№ 3 (6312)
17 января **ПЯТНИЦА** 2020 г.

www.ivgazeta.ru

ИВАНОВСКАЯ ГАЗЕТА

ОБЛАСТНОЕ ОБЩЕСТВЕННО-ПОЛИТИЧЕСКОЕ ИЗДАНИЕ

СОБЫТИЕ

Поддержка семьи – забота о будущем

15 января президент России Владимир Путин обратился с традиционным ежегодным Посланием к Федеральному Собранию РФ. На оглашении послания в Центральном выставочном зале "Манеж" присутствовали около 1300 человек – члены Совета Федерации и депутаты Государственной думы, члены правительства РФ. В числе руководителей регионов был губернатор Ивановской области Станислав Воскресенский

kremlin.ru

Андрей ЮРЬЕВ

Значительная часть послания была посвящена вопросам, связанным с демографией. "*Есть острейшая проблема, которая является прямой угрозой нашему демографическому будущему, – это низкие доходы значительной части наших граждан, семей,* – сказал президент. – *Причем, по разным оценкам, порядка 70–80 процентов семей с низкими доходами – это именно семьи с детьми, вы это хорошо знаете. Часто, даже когда работает не один, а оба родителя, доход такой семьи очень скромный*"...

Глава государства отметил, что уже с января текущего года семьи, чьи доходы не превышают двух прожиточных минимумов на человека, будут получать ежемесячные выплаты на первых и вторых детей. Причем не до полутора лет, как прежде, а до трех. Размер выплаты зависит от прожиточного минимума ребенка в конкретном регионе. В среднем по стране это более 11 000 руб. на одного ребенка в месяц.

Предстоят изменения в программе материнского капитала, которая продолжит действовать и после 2021 года – минимум до 31 декабря 2026-го. Президент России предложил новые, дополнительные решения, которые должны вступить в силу с 1 января 2020 года. *"Уже при рождении первенца семья получит право на материнский капитал в его сегодняшнем объеме. После индексации с января 2020 года – это 466 617 рублей. Именно столько до сих пор полагалось при рождении второго или последующего ребенка. Такая поддержка даст возможность семье подготовиться к рождению второго ребенка"*, – рассказал Владимир Путин. Помимо этого дополнительно 150 000 руб. к материнскому капиталу семья получит при рождении уже второго ребенка. *"Таким образом, общий размер материнского капитала для семьи с двумя детьми составит 616 617 рублей. И в дальнейшем он будет ежегодно индексироваться"*, – уточнил глава государства.

С учетом уже принятого решения по погашению 450 000 руб. ипотечного кредита семьям с тремя детьми – такая семья сможет при помощи государства вложить в решение своей жилищной проблемы свыше миллиона рублей.

Еще одна предложенная мера – обеспечить бесплатным горячим питанием всех учеников начальной школы. На решение этой задачи направят средства из трех источников: федерального, регионального и местного бюджетов. В тех регионах и школах, где есть техническая готовность, это должно быть внедрено уже с 1 сентября 2020 года, а в целом – не позднее 1 сентября 2023-го.

"Смысл всех – хочу это подчеркнуть, – всех принимаемых нами мер заключается в том, чтобы создать в России стройную, масштабную и, главное, эффективно работающую систему поддержки семей. Чтобы доходы наших граждан, в первую очередь тех, кто поднимает на ноги детей, были достаточными для достойной жизни", – отметил Владимир Путин.

Кроме того, президент поручил расширить практику социального контракта как индивидуальной программы повышения доходов и качества жизни для каждой нуждающейся семьи. *"Во-первых, прошу правительство учесть опыт пилотных проектов и обновить сами принципы социального контракта. И, во-вторых, расширить финансовую поддержку регионов, чтобы уже в 2021 году внедрить этот механизм во всех субъектах Федерации"*, – сказал он.

В Послании Федеральному Собранию озвучен и ряд решений по другим сферам – в частности, образования и здравоохранения; затронуты вопросы развития экономики, цифровизации, реализации общественных инициатив, а также конституционного устройства...

Инициативы главы государства прокомментировал Станислав Воскресенский. *"Больше всего людей в Ивановской области сейчас волнуют низкие доходы и бедность. Это самая главная сейчас проблема – бедность, низкие доходы и необходимость создания новых рабочих мест. Именно на этом надо сфокусироваться"*, – цитирует губернатора пресс-служба правительства области.

ЗНАЙ НАШИХ!

Европа оценит пучежские сыры и колобовские морсы

Предприятия региона станут участниками масштабной экспозиции России на 85-й Международной выставке «Зеленая неделя» в Берлине.

Павел РАЗУВАЕВ

Сегодня, 17 января, в Берлине начинает работу традиционная IGW Berlin "Зеленая неделя-2020" – 85-я Международная торговая выставка пищевой промышленности, садоводства, сельского и лесного хозяйства.

Два предприятия нашего региона – Пучежский сырзавод и Колобовский комбинат натуральных продуктов – стали участниками единой экспозиции России на этом престижном торговом форуме. Экспозиция, организованная Минсельхозом совместно с Российским экспортным центром, занимает площадь свыше 5 000 кв. метров. Свои достижения покажут 18 регионов России – 250 отечественных компаний. Завершится выставка 26 января.

В работе "Зеленой недели" участвует делегация Ивановской области во главе с губернатором Станиславом Воскресенским.

Концепция национальной экспозиции, сообщает пресс-служба регионального правительства, предусматривает демонстрацию достижений отечественного АПК и разнообразие продовольственной продукции, отвечающей мировым стандартам безопасности и экологичности. Кроме того, запланировано проведение гастрономических мероприятий и дегустаций, а также организована зона «Russian Food Market», где посетители выставки смогут приобрести продукцию российских производителей.

Ивановцы проведут встречи с представителями зарубежных компаний и обсудят вопросы инвестирования в сельское хозяйство региона.

СПРАВКА "ИГ" **Пучежский сыродельный завод выпускает широкий спектр продукции. К примеру, молокосодержащий продукт "Сырделька" (колбасный копченый сыр); несколько сортов масла – "Крестьянское", "Любительское", "Традиционное" – и сыров: "Пармезан классический, "Российский", "Голландский-ИТ", "Адыгейский", "Адыгейский копченый"... Колобовский завод натуральных продуктов (Шуйский район) представил ягодные морсы и соки более ста собственных рецептур в оригинальной упаковке. Предприятие ежедневно готовит из живой ягоды до 10 000 литров готового продукта, не используя консервантов, красителей, ароматизаторов и прочую химию.**

ВНЕШНЯЯ ТОРГОВЛЯ

Ввозим хлопок, вывозим текстиль

Экспорт товаров из Ивановской области вырос на 11%.

Павел РАЗУВАЕВ

Региональный департамент экономического развития и торговли прокомментировал итоги внешнеторгового оборота за 11 месяцев 2019 года. Их подвело Центральное управление Федеральной таможенной службы России.

Доля экспорта предприятий региона составила 25,2%, импорта – 74,8%. Экспорт вырос на 11% – до 164,6 млн долларов. В страны СНГ вывезли 13,3% ивановских товаров на 90,5 млн долларов. Больше всего изделий область поставила в Белоруссию (19,3%), Казахстан (18,1%), Германию (6,9%) Украину (6,4%) и Узбекистан (4,8%).

По-прежнему, отмечают эксперты, на экспорт идут главным образом текстильные изделия, затем – продукция химической промышленности. Далее по мере убывания: машины, оборудование и транспортные средства.

Импорт составил 488 млн долларов, в том числе из стран дальнего зарубежья 249,1 млн и СНГ – 238,9 млн. Самое большое количество товаров привозим из Узбекистана (32,2%) и Китая (19,9%). В основном это хлопок и китайская одежда. Доля импорта из Белоруссии 7,7%, Турции – 4,9%, Италии – 4,6%.

Рост объемов внешней торговли со странами СНГ по сравнению с январем – ноябрем 2018 года составил 5,1%.

НОВОСЕЛЬЕ

Савинская школа приняла детей

После новогодних каникул к учебе приступили 609 школьников. До этого они ютились в трех разных зданиях, не приспособленных для школьных занятий.

Надежда ГРИГОРЬЕВА

14 января в школе вместе с общественниками побывал губернатор Станислав Воскресенский. Он осмотрел здание, а затем обсудил с родителями и учителями планы по благоустройству школы и ее территории.

Директор учебного заведения Ирина Буданова рассказала главе региона, что сразу после ввода здания в эксплуатацию на верхнем этаже в одном из кабинетов появились протечки. Станислав Воскресенский ответил, что любое новое здание должно устояться, "пожить". Проконтролировать работу он попросил своего заместителя Сергея Коробкина. Для наблюдения за зданием подрядчик оставил на объекте бригаду строителей. Сейчас она работает над устранением проблемы.

Родители пожаловались на отсутствие пешеходных дорожек и наружного освещения. Глава района Николай Пашков заверил, что и дорога, и освещение появятся в этом году...

Новая Савинская школа приняла детей после новогодних каникул. К учебе приступили 609 человек при расчетной вместимости 700 учеников. В школе – интерактивное оборудование, современная столовая, актовый зал на 420 мест, библиотека, музей, киностудия, мастерские по дереву и металлу, швейная и живописная мастерские, кабинет домоводства. Здесь смогут учиться дети-инвалиды: для них есть отдельный кабинет и специальный лифт. Весной и летом школьники будут работать на собственном приусадебном участке с теплицами. Всего на строительство и оснащение школы федеральный и региональный бюджеты затратили в совокупности 590 млн руб.

Дмитрий РЫЖКОВ

В новой школе хочется получать одни пятерки!

Губернатор с пристрастием осмотрел все помещения новой школы.

Савинская школа была одним из самых проблемных недостроев на территории области. Планы ее строительства возникли еще в 2016 году после разрушения несущей стены старой школы. Строительство началось в 2017-м, но сроки сдачи объекта постоянно переносились. Станислав Воскресенский взял объект на особый контроль сразу после приезда в Ивановскую область. *«Мы сейчас имеем решение по достройке всех социальных объектов,* – отметил глава региона. – *В прошлом году достроили – и сейчас уже работают – детские сады в Шуе и Кинешме, ФОК в Родниках. Сегодня мы находимся в школе в Савине. На очереди у нас достройка школы в Каминском».*

Воскресенский также добавил, что в этом году региональный бюджет выделяет деньги на реконструкцию последнего в области социального недостроя – филиала детского сада «Теремок» в Кохме.

АГРАРИИ

Новоселья – почти на полутора тысячах "квадратов"

По одному миллиону рублей и более компенсировало государство жителям села на строительство или приобретение домов и квартир по федеральной социальной программе.

Павел РАЗУВАЕВ

Региональный департамент сельского хозяйства и продовольствия подвел итоги 2019 года. Среди результатов реализации федеральной программы «Устойчивое развитие сельских территорий» самый впечатляющий в том, что наша область освоила 76,9 млн руб. – в 3,5 раза выше, чем в 2018-м. К примеру, на улучшение жилищных условий селян израсходовано 23 млн руб. – в полтора раза больше, чем в прошлом году.

На эти деньги работники хозяйств и социальной сферы построили или приобрели свыше 1,3 тыс. кв. м жилья. Новоселья справили 22 семьи из Гаврилово-Посадского, Ивановского, Кинешемского, Комсомольского, Лежневского, Лухского, Палехского, Родниковского, Тейковского, Фурмановского, Шуйского и Юрьевецкого районов. Средний размер социальной безвозмездной выплаты – немногим более 1 млн руб.

На газификацию села федеральный бюджет выделил финансовых ресурсов в восемь раз больше прошлогоднего – 37,7 млн руб. На эти деньги построены газовые сети протяженностью 17,9 км. Повезло жителям деревень и сел Гаврилово-Посадского, Палехского, Родниковского, Тейковского и Шуйского районов.

Областной бюджет выделил 9,3 млн руб. на ПСД газовых объектов в Гаврилово-Посадском и Палехском районах, также на водоснабжение в Родниковском и Савинском.

Впервые в Ивановской области появился новый вид господдержки: гранты на реализацию местных инициатив граждан общей суммой более 600 тыс. руб. На них построили спортобъекты в Коромыслове (Комсомольский район) и Скомове (Гаврилово-Посадский). Помимо этого по федеральному проекту «Спорт – норма жизни» возвели аналогичный объект в селе Афанасьевское (Шуйский район) на 6,2 млн руб.

Как сообщили в профильном департаменте, в 2020 году будет работать новая госпрограмма – «Комплексное развитие сельских территорий». Нашей области предстоит освоить по ней 90,9 млн руб.

ЛИЦОМ К ЛИЦУ

Ласточкины довольны новым "гнездышком"

Дмитрий РЫЖКОВ

В новом жилье сделан хороший ремонт.

Во время визита в Савинский район 14 января губернатор Станислав Воскресенский побывал в проблемном доме на улице Кирьяновой райцентра. Он пообщался с жителями и убедился, что люди живут в достойных условиях

Дарья БОБРОВИЦКАЯ

Глава региона побывал в квартире Татьяны и Владимира Ласточкиных. *"Я помню, какие проблемы с этим домом были, когда мы его достраивали. Поэтому решил заехать, проверить, как дела, как вам живется, нет ли проблем",* – объяснил он цель своего посещения. Супруги рассказали губернатору, как пережили в новом доме прошлую зиму и как проходит нынешний отопительный сезон. После ремонта проблем с домом нет, в квартирах тепло и сухо. Единственное неудобство – отсутствие подвалов, но их в проекте и не было.

41-квартирный жилой дом построен в рамках региональной адресной программы "Переселение граждан из аварийного жилищного фонда на территории Ивановской области на 2013–2018 годы". Стоимость работ по муниципальному контракту составила около 42 млн руб., в том числе средства из федерального бюджета – 23 миллиона.

Первоначально срок сдачи дома был назначен на август 2017-го, но сроки неоднократно срывались, за что и подрядчик, и муниципальные власти неоднократно подвергались критике. Ситуация разрешилась только после личного вмешательства губернатора. Когда он съездил в Савино в декабре того же года, подрядчики и департамент строительства и архитектуры выработали детальный план завершения проекта. Летом 2018-го в дом переселились 74 человека из 32 аварийных помещений.

БЛИЖЕ К ДЕЛУ!

В "Панинском" стало на 200 коров больше

Это уже третья ферма, которую руководители хозяйства открыли за последние несколько лет

Надежда ГРИГОРЬЕВА

В рамках рабочей поездки в Савинский район губернатор Станислав Воскресенский побывал в СПК "Панинское", где в прошлом году завершена реализация очередного инвестиционного проекта. Ежегодно, начиная с 2017-го, в сельхозпредприятии вводят фермы на 200 голов КРС.

Станислав Воскресенский и руководитель хозяйства Татьяна Макарова обсудили вопросы деятельности предприятия, оказания господдержки на реализацию инвестпроектов, социального развития сельской местности.

Татьяна Макарова рассказала губернатору, как развивается хозяйство. Общая численность поголовья с открытием новой фермы выросла до 1283 голов. Предприятие полностью обновило парк машин и тракторов, купило ресурсосберегающую технику.

В 2017 и 2018 гг. "Панинское" модернизировало две фермы на 200 голов КРС каждая. Эти проекты в 2019-м прошли отбор в Минсельхозе и получили государственную поддержку – около 3 млн руб.

Макарова поделилась планами. В частности, она намерена заниматься кормовым растениеводством. 20 млн руб. собственных средств в 2020-м пойдут на покупку новой техники, строительство склада готовой продукции и зернотока. Также она мечтает построить комфортабельный телятник.

"Хорошо, когда люди держат слово, – сказал Станислав Воскресенский. – *Мы договаривались об увеличении поголовья скота и сегодня видим, что всё сделано. Человек сказал – человек сделал. Мы стараемся поддерживать наших сельхозпроизводителей. Я хочу, чтобы и "Панинское", и другие хозяйства и дальше успешно развивались и создавали рабочие места".*

Татьяна Макарова напомнила главе региона о декабрьском разговоре, когда она просила помощи в строительстве спортивной площадки в селе Воскресенском. Это, по ее словам, нужно всем жителям, но в первую очередь – детям, которые не знают, чем себя занять в свободное время. Для этого проект должен попасть в программу "Устойчивое развитие сельских территорий". Губернатор пообещал проработать этот вопрос с директором департамента сельского хозяйства Денисом Черкесовым.

ГОРОДСКАЯ СРЕДА

Снежные заносы не страшны

Московская снегоуборочная техника готова выйти на улицы Иванова

Павел РАЗУВАЕВ

Станислав Воскресенский с зампредом регионального правительства Александром Шаботинским и главой облцентра Владимиром Шарыповым обсудили вопросы жизнеобеспечения города. В частности, уборку от возможного снега. *"Памятуя о ситуации прошлого года, знаю, что люди переживают, как будет организована уборка снега. Напомню, в прошлом году поступила дополнительная техника от мэрии Москвы нам в поддержку,"* – сказал губернатор.

По словам Владимира Шарыпова, благодаря поступившей технике, а также новым дорожным машинам, которые приобретены на средства областного бюджета, пересмотрена схема уборки улиц в городе (добавлены семь дополнительных маршрутов для спецмашин). *"Мы добавили маршруты по внутриквартальным дорогам, кроме того, поставили в постоянный график уборки частный сектор. Соответственно, ситуация должна улучшиться, в том числе по уборке от снега тротуаров на окраинах",* – рассказал глава города.

Станислав Воскресенский поручил комплексу ЖКХ держать на контроле ситуацию с уборкой города. Напомним, мэрия Москвы летом прошлого года безвозмездно передала коммунальную технику правительству Ивановской области. Все машины поступили в распоряжение города Иваново, в МУП "Спецавтобаза по санитарной уборке жилищного хозяйства" (САЖХ). Как рассказал корреспонденту "ИГ" главный механик Владимир Зубов, предприятие получило десять единиц снегоуборочной техники, в том числе две малые машины по уборке тротуаров (так называемые пылесосы). Состояние московской техники хотя и не новое, но хорошее, говорит Владимир Васильевич.

Дмитрий РЫЖКОВ

В прошлом году со снегом боролись всеми возможными способами.

МАШИНОСТРОЕНИЕ

Сдал старую технику – получи новую

На ивановском машиностроительном заводе "Автокран" запущена программа "трейд-ин"

Николай СЕМЁНОВ

"Запуск этой программы позволит покупателям наших автокранов воспользоваться хорошо известным на рынке инструментом – сдать старую технику и приобрести новый автокран производства Ивановского машиностроительного завода. Программа будет действовать на всей территории Российской Федерации и пока без ограничения по срокам", – рассказал руководитель направления "Автокрана" по продажам в России Алексей Салугин.

Для реализации нового проекта задействована дилерская сеть предприятия, которая насчитывает 193 центра на территории России и 29 – за рубежом: в Азербайджане, Узбекистане, Армении, Белоруссии, Грузии, Монголии и других странах.

ИМЗ "Автокран", напоминает пресс-служба департамента экономического развития и торговли, – крупнейшее машиностроительное предприятие России по выпуску техники грузоподъемностью от 16 до 40 тонн. За 65 лет на заводе произведено свыше 157 000 автокранов, которые нашли своих покупателей более чем в 70 странах мира. После нескольких лет простоя в 2017 году при поддержке Минпромторга РФ и правительства Ивановской области предприятие возобновило производственную деятельность и выплатило все долги по заработной плате перед работниками.

Сейчас на заводе работает более 1200 человек.

ПРОИСШЕСТВИЕ

ПАЗ из Синих Гарей до Старой Вичуги не доехал

Вчера, 16 января, в Вичугском районе у деревни Синие Гари опрокинулся рейсовый автобус. В момент аварии в салоне находились 18 человек – 16 пассажиров, водитель и кондуктор.

Андрей ГЛАДУНЮК

ДТП произошло утром – около 7.40. Автобус ПАЗ следовал по маршруту Синие Гари – Старая Вичуга. Поворачивая с грунтовой дороги на асфальт, водитель не справился с управлением, автобус занесло, и он опрокинулся на бок. Вероятной причиной стала скользкая трасса. На место оперативно прибыли спасатели и сотрудники ГИБДД.

Среди пассажиров было двое подростков 16 и 17 лет. Они не пострадали.

Приехавшая скорая помощь забрала трех женщин 44, 36 и 59 лет. По сообщению пресс-службы регионального УМВД, у одной из них медики диагностировали закрытую черепно-мозговую травму и сотрясение головного мозга, две другие отделались ушибами.

"Полиция 37"

Судя по снимку, пострадавших могло быть и больше...

НЕПОРЯДОК

За год в Иванове украли 599 крышек канализационных люков

До круглой цифры не хватило лишь одного

Марина КУКЛЕВА

Если исходить из общего количества люков (их в городе десятки тысяч), эта цифра может показаться не слишком большой. Но всё равно открытые люки чрезвычайно опасны для людей, особенно детей, и машин.

Люки пропадали и раньше, но так редко, что власти не трудились их считать. *"Насколько таких случаев стало больше, сказать трудно. Впервые мы пересчитали все своровавшие люки только в этом году, потому что картина стала просто кричащей",* – сказал "Ивановской газете" сотрудник пресс-службы мэрии Юрий Коротков.

Больше всего пострадал "Водоканал": у предприятия в 2019 году воры похитили 374 крышки люков. "Ивгортеплоэнерго" лишился 74, Ростелеком – 32, городские коммунальщики недосчитались 119 крышек от ливневки. По сообщению сайта Ивгорадминистрации, на их восстановление город потратил более 3 млн руб.

Всех, кто увидит в городе открытый люк, мэрия призывает срочно сообщать об этом в Единую дежурно-диспетчерскую службу: 9-000-99. Пока же упомянутые предприятия негласно договорились, что первый обнаруживший открытый люк, чей бы он ни был, оградит его и будет искать собственника.

Как сообщили в пресс-службе регионального УМВД, большинство таких краж остаются нераскрытыми. Но не все. Воры всё-таки попадаются, в том числе благодаря камерам наружного видеонаблюдения, и становятся фигурантами уголовных дел.

ЭКОНОМИКА РАЙОНОВ

Портьеры цвета мокрого асфальта

Комбинат "Родники-Текстиль", входящий в группу компаний "Нордтекс", выпускает не только ткани для спецодежды, постельного белья, махровые полотна и полотенца, но и шторы с портьерами.

За пять последних месяцев производство штор вышло на плановую мощность (проекту два года), расширилось и переехало в большой цех. Скоро здесь установят итальянский принтер, выполняющий печать дизайнов на ткани. На новом производственном участке, где заняты 30 сотрудников, выпускают до 18 000 единиц продукции в месяц, в том числе скатерти.

Если на начальном этапе использовались китайские ткани, то сегодня – только свои. Кроме блэкаута, вуали, оксфорда, родниковцы научились делать рогожку. Этот материал, состоящий из синтетического волокна, имитирует лен, но при этом не мнется и не дает усадки. А еще у рогожки разнообразная гамма цвета: кирпичный, горчичный, мокрого асфальта, лиловый, бирюза.

"Мануфактура Балина" готовит к запуску новый цех

Здесь завершили монтаж сразу четырех современных автоматических линий и начали набор работников для их обслуживания

Открытие нового цеха, где будут перерабатывать из короткого льна котонин, который добавляется в хлопковое сырье, намечается на первый квартал. Предприятие, действующее на базе бывшей Южской прядильно-ткацкой фабрики, с 2018 года реализует инвестиционный проект по производству высококачественного котонина. Его стоимость – 502 млн руб., из которых 200 млн – заём, выделенный Фондом развития промышленности при Минпромторге. Технологическая модернизация позволит предприятию обеспечить выпуск котонина и смесовой пряжи, а также тканей из натурального сырья.

Новый цех работает в режиме пусконаладки. *"Предприятие начало набирать работников, отдавая предпочтение молодым жителям города и района,* – рассказала корреспонденту "ИГ" ветеран фабрики Ольга Фролова. – *Всего в первом квартале возьмем на работу около тридцати человек".*

Швей зимой балуют пирожными, а летом – арбузами

А еще работницам организуют поездки в дельфинарий.

Швейная фабрика компании "Бисер", на базе обанкротившейся Вичугской швейной фабрики, выполняет заказы "Транснефти","Газпромнефти", "Россельмаша", Московского метрополитена, федеральной таможни и других корпораций. Здесь трудятся 250 человек. Как рассказала газете "Вичугские новости" швея Светлана Комиссарова, интенсивность производственного процесса на шести операционных участках и в цехе индивидуального пошива очень высокая.

И всё-таки есть время для маленьких радостей. К примеру, летом работниц угощают мороженым, арбузами и дынями, а зимой – кондитеркой и другими сладостями. Организуются поездки выходного дня – в Дивеево, Ярославский дельфинарий, в Москву. Иногородним компенсируют наем жилья и стоимость проезда в городском транспорте.

Птицефабрика в Шилыкове вышла на рекорд

На этом предприятии Лежневского района производится более 170 миллионов яиц в год (в 2019-м по сравнению с предыдущим годом выпуск продукции увеличен на четыре миллиона штук). Это абсолютный рекорд для предприятия.

"Мы в прошлом году построили птичник на 70 000 голов, – рассказал корреспонденту "ИГ" исполнительный директор Владимир Козлов. – *А в марте завершаем возведение еще одного – такой же вместимости. Выросла и продуктивность: до 332 яиц от одной несушки в год. Это на десять больше, чем в 2018-м".*

Кроме основной коричневой породы хайсекс в Шилыкове начали выпускать яйца от несушек белого, кремового, коричневого цветов. И по-прежнему почти всю продукцию отправляют в Москву.

Градообразующее предприятие дает 160 рабочих мест. Средняя зарплата за последние шесть лет осталась на уровне 20 000 руб. *"Мы в 2020 году обязательно выйдем на производство 185 млн яиц в год",* – уверен Владимир Козлов.

Сельхозпредприятие черпает кадры... в УФСИН

Дефицит работников – не самая главная проблема агрофирмы "Возрождение" Вичугского района.

Как рассказал директор Виктор Перов, недостаток рабочей силы в прошлом году покрывался с помощью областного управления Службы исполнения наказаний, которое направляло в хозяйство осужденных на принудительные работы через свой межмуниципальный филиал. *"Нам нужны свои молодые, энергичные, любящие родную землю ребята и девчата, тогда и дело примет другой оборот",* – говорит директор.

Между тем хозяйство завершило год с прибылью. Купило новый пресс-подборщик и бывший в эксплуатации зерновой комбайн. Техника бесперебойно снабжалась дизельным топливом. На него, кстати, ушел 1 млн 200 тыс. руб. и еще 500 000 – на запчасти. Дотация на литр молока должна быть не десять рублей, предлагает директор, а значительно выше, ведь солярка стоит 47 рублей за литр, а килограмм молока – 19.

Подготовил Павел РАЗУВАЕВ

Принимают депутаты облдумы

21 января с 10.00 до 12.00 – Бойков Александр Дмитриевич, депутат от ИРО КПРФ, член комитетов по социальной политике, по жилищной политике и ЖКХ.

22 января с 10.00 до 12.00 – Клюев Сергей Анатольевич, депутат от ИРО ЛДПР, член комитета по экономике, промышленности и сельскому хозяйству.

22 января с 14.00 до 16.00 – Светушков Игорь Валерьевич, депутат по избирательному округу № 3, председатель комитета по государственному строительству, законности и местному самоуправлению, член комитетов по бюджету, по социальной политике.

23 января с 10.00 до 12.00 – Астафьев Евгений Геннадьевич, депутат от ИРО партии "Единая Россия", член комитета по экономике, промышленности и сельскому хозяйству.

Телефон для записи на прием и справок: 93-77-54.

СЛУЖБА ГОСУДАРСТВЕННОЙ ЖИЛИЩНОЙ ИНСПЕКЦИИ ИВАНОВСКОЙ ОБЛАСТИ (ИВГОСЖИЛИНСПЕКЦИЯ)

П Р И К А З

"19" 12.2019 г. № 158

Об утверждении программы профилактики нарушений обязательных требований Службы государственной жилищной инспекции Ивановской области на 2020 год

В соответствии с частью 1 статьи 8.2 Федерального закона от 26.12.2008 № 294-ФЗ "О защите прав юридических лиц и индивидуальных предпринимателей при осуществлении государственного контроля (надзора) и муниципального контроля" п р и к а з ы в а ю:

1. Утвердить Программу профилактики нарушений обязательных требований Службы государственной жилищной инспекции Ивановской области на 2020 год (прилагается).
2. Контроль за выполнением настоящего приказа оставляю за собой.
3. Настоящий приказ вступает в силу со дня его официального опубликования.

Начальник Службы **О.А. Гладун**

Приложение
к приказу Службы
государственной жилищной
инспекции Ивановской области
от 19.12.2019 № 158

ПРОГРАММА ПРОФИЛАКТИКИ НАРУШЕНИЙ ОБЯЗАТЕЛЬНЫХ ТРЕБОВАНИЙ СЛУЖБЫ ГОСУДАРСТВЕННОЙ ЖИЛИЩНОЙ ИНСПЕКЦИИ ИВАНОВСКОЙ ОБЛАСТИ НА 2020 ГОД

1. Общие положения

Программа профилактических мероприятий направлена на предупреждение нарушений обязательных и лицензионных требований, установленных частью 1 статьи 20, статьей 193 Жилищного кодекса Российской Федерации (далее – обязательные требования).

2. Цели и задачи проведения профилактической работы

2.1. Цели профилактической работы:

2.1.1. Предупреждение нарушений обязательных требований юридическими лицами и индивидуальными предпринимателями, осуществляющими деятельность по управлению и обслуживанию многоквартирных домов, по поставке коммунальных ресурсов (далее – поднадзорные хозяйствующие субъекты).

2.1.2. Устранение причин, факторов и условий, способствующих нарушениям обязательных требований со стороны поднадзорных хозяйствующих субъектов.

2.2. Задачи профилактической работы:

2.2.1. Укрепление системы профилактики нарушений обязательных требований путем активизации профилактической деятельности Службы государственной жилищной инспекции Ивановской области (далее – Служба).

2.2.2. Выявление причин, факторов и условий, способствующих возникновению нарушений обязательных требований.

2.2.3. Повышение правосознания и правовой культуры руководителей поднадзорных хозяйствующих субъектов.

2.2.4 Снижение количества нарушений обязательных требований, выявляемых в ходе проведения государственного регионального жилищного контроля и лицензионного контроля.

3. Аналитическая часть программы профилактики нарушений обязательных требований Службы государственной жилищной инспекции Ивановской области

Служба является центральным исполнительным органом государственной власти Ивановской области по осуществлению на территории Ивановской области регионального государственного жилищного надзора и лицензионного контроля в сфере осуществления такой деятельности.

3.1. Региональный государственный жилищный надзор:

Субъектами регионального государственного жилищного надзора являются исполнительные органы государственной власти Ивановской области, органы местного самоуправления муниципальных образований Ивановской области, юридические лица: товарищества собственников жилья (далее – ТСЖ), жилищно-строительные кооперативы (далее – ЖСК), товарищества собственников недвижимости (далее – ТСН), региональный оператор по организации проведения капитального ремонта общего имущества в многоквартирных домах, региональный оператор по обращению с твердыми коммунальными отходами, ресурсоснабжающие организации и граждане.

Количество подконтрольных субъектов регионального государственного жилищного надзора по состоянию на декабрь 2019 года: органы местного самоуправления муниципальных образований Ивановской области – 143; ТСЖ, ТСН – 403; ЖСК – 144; ресурсоснабжающие организации – 215; региональный оператор по организации проведения капитального ремонта общего имущества в многоквартирных домах – 1; региональный оператор по обращению с твердыми коммунальными отходами – 1.

Региональный государственный жилищный надзор Службой обеспечивается посредством проведения плановых и внеплановых проверок в отношении вышеуказанных подконтрольных лиц на предмет соблюдения ими обязательных требований.

Перечень актов, содержащих обязательные требования, соблюдение которых оценивается при проведении мероприятий по контролю при осуществлении регионального государственного жилищного надзора, утвержден Приказом Службы от 27.08.2017 № 95 "Об утверждении перечня нормативно-правовых актов" и размещен на официальном сайте Службы (http://gzi.ivanovoobl.ru).

3.2. Лицензионный контроль в сфере осуществления предпринимательской деятельности по управлению многоквартирными домами:

Субъектами лицензионного контроля в сфере осуществления предпринимательской деятельности по управлению многоквартирными домами являются юридические лица или индивидуальные предприниматели, осуществляющие деятельность по управлению многоквартирными домами на основании лицензии.

Количество подконтрольных субъектов лицензионного контроля в сфере осуществления предпринимательской деятельности по управлению многоквартирными домами по состоянию на декабрь 2019 года – 195 лицензиатов.

Лицензионный контроль в сфере осуществления предпринимательской деятельности по управлению многоквартирными домами Службой обеспечивается посредством проведения плановых и внеплановых проверок в отношении вышеуказанных подконтрольных лиц на предмет соблюдения ими обязательных требований.

Перечень актов, содержащих обязательные требования, соблюдение которых оценивается при проведении мероприятий по контролю при осуществлении лицензионного контроля за предпринимательской деятельностью, осуществляющих деятельность от 27.08.2017 № 95 "Об утверждении перечня нормативно-правовых актов" и размещен на официальном сайте Службы (http://gzi.ivanovoobl.ru).

3.3. Обзор по каждому виду государственного контроля (надзора):

В рамках регионального государственного жилищного надзора за 11 месяцев 2019 года инспекторами Службы была проведена 1591 проверка, что на 89 % больше чем в 2018 году (838 проверок). По результатам указанных проверок выявлено 2613 нарушений обязательных требований, что на 25 % больше, чем в 2018 году (2093 нарушения) из них:

- нарушений правил технической эксплуатации и ремонта жилищного фонда – 246;
- нарушений правил пользования жилыми помещениями – 200;
- некачественное предоставление населению коммунальных услуг – 16;
- нарушений требований законодательства о раскрытии информации – 51;
- нарушений порядка расчета внесения платы за жилищно-коммунальные услуги – 115;
- нарушений правил технической эксплуатации внутридомового газового оборудования – 1186;
- нарушений правил управления многоквартирными домами – 15;
- неисполненных предписаний – 36;
- иных нарушений – 748.

По результатам государственного жилищного надзора за 11 месяцев 2019 года Службой составлено 1428 актов проверки, выдано 529 предписаний об устранении выявленных нарушений.

В рамках лицензионного контроля за 11 месяцев 2019 года инспекторами Службы была проведена 1191 проверка, что на 35 % меньше, чем в 2018 году (1839 проверок). По результатам указанных проверок выявлено 17560 нарушений обязательных требований, что в 8,7 раза больше, чем в 2018 году (2009 нарушений) из них:

- нарушений правил технической эксплуатации и ремонта жилищного фонда – 2109;
- нарушений правил технической эксплуатации внутридомового газового оборудования – 12521;
- некачественное предоставление населению коммунальных услуг – 31;
- нарушений требований законодательства о раскрытии информации – 29;
- нарушений порядка расчета внесения платы за жилищно-коммунальные услуги – 39;
- нарушений правил управления многоквартирными домами – 19;
- неисполненных предписаний – 39;
- иных нарушений – 2773.

По результатам лицензионного контроля в 2019 году Службой составлен 1191 акт проверок, выдано 408 предписаний об устранении выявленных нарушений.

Также в 2019 году инспекторами Службы составлено 1137 протоколов об административных правонарушениях, предусмотренных статьями 7.21, 7.22, 7.23.3, 9.23, 13.19.2, 14.1.3, 19.5 Кодекса Российской Федерации об административных правонарушениях (далее – КоАП РФ).

Во исполнение поручения заместителя Председателя Правительства Российской Федерации В.Л. Мутко от 16.01.2019 № ВМ-П9-148В Службой проведено 631 контрольно-надзорное мероприятие по проверке соблюдения обязательных требований по обеспечению безопасности при использовании и содержании внутридомового газового оборудования в отношении всех управляющих организаций (УК, ТСЖ, ЖСК) по 5767 многоквартирным домам. По результатам которых выявлено 13703 нарушения. Типичными являются: нарушение периодичности проведения работ по проверке состояния дымоходов и вентканалов в многоквартирных домах, нарушение периодичности проведения работ по техническому обслуживанию внутридомового газового оборудования (далее – ВДГО), а также работ по ремонту ВДГО и не проведение диагностирования ВДГО.

По итогам вышеуказанных контрольных мероприятий Службой в адрес юридических лиц выдано 303 предписания об устранении выявленных нарушений с указанием сроков устранения, из них: 214 исполнено (71% от выданных исполнено), 24 не исполнено (8% от выданных не исполнено) и по 65 срок исполнения предписания не наступил (21% от выданных в работе).

Рассмотрено 238 административных дел по большинству (211 дел – 88%) из которых применены санкции в виде предупреждения или устного замечания, поскольку в ходе рассмотрения управляющими организациями, предоставлялись документы подтверждающие устранение в полном объеме выявленных нарушений.

По итогам анализа проведенных контрольно-надзорных мероприятий за 2019 год установлено, что управляющими компаниями, ТСЖ, ЖСК исполнено 75 предписаний Службы.

В целях профилактики нарушений Службой в 2019 году осуществлялось информирование поднадзорных субъектов по вопросам соблюдения обязательных требований, а именно:

- на официальном сайте Службы размещались руководства по соблюдению обязательных требований (например, по предоставлению необходимой информации в соответствии со статьей 172 Жилищного кодекса Российской Федерации (далее – ЖК РФ), об исполнении требований части 9 статьи 138 ЖК РФ; по безопасному использованию газа в быту и другие);
- проведено 11 семинаров (совещаний) с представителями УК, ТСЖ, ЖСК, в том числе с выездом в муниципальные образования Ивановской области;
- проводилась разъяснительная работа в средствах массовой информации (50 сюжетов, комментариев);
- на официальном сайте Службы систематически размещалась информация об изменениях обязательных требований, в том числе путем подготовки комментариев к соответствующим изменениям нормативных правовых актов, устанавливающих обязательные требования, сроках и порядке вступления их в действие, а также рекомендаций о проведении необходимых организационных, технических мероприятий, направленных на внедрение и обеспечение соблюдения обязательных требований (4 новости).

По итогам анализа обращений граждан, поступивших в Службу в 2019 году, установлено, что обращений, содержащих факты причинения вреда жизни и здоровью граждан, не выявлено.

4. План-график профилактических мероприятий Службы государственной жилищной инспекции Ивановской области на 2020 год

№ п/п	Наименование профилактического мероприятия	Цель проведения мероприятия	Структурное подразделение, ответственное за реализацию мероприятия	Срок исполнения
1.	Размещение на официальном сайте Службы в информационно-телекоммуникационной сети "Интернет": 1.1. Перечня нормативных правовых актов, содержащих обязательные требования, соблюдение которых оценивается при осуществлении регионального государственного жилищного надзора	Информирование поднадзорных субъектов по вопросам соблюдения обязательных требований	Ответственные исполнители: -отдел по контролю за формированием фонда капитального ремонта, сводной отчетности Службы; -отдел лицензирования Службы Соисполнители: -отдел юридического обеспечения и административного производства Службы; -отдел регионального жилищного надзора Службы; -отдел по контролю за зачислением платы ЖКУ Службы; -отдел по контролю исполнения предписаний Службы; -группа регионального жилищного надзора №2	По мере необходимости, исходя из принципа актуальности и достоверности информации
	1.2. Перечня нормативных правовых актов, содержащих обязательные требования, соблюдение которых оценивается при осуществлении лицензионного контроля за деятельностью по осуществлению управления многоквартирными домами	Информирование поднадзорных субъектов по вопросам соблюдения обязательных требований		
2.	Информирование поднадзорных хозяйствующих субъектов по вопросам соблюдения обязательных требований:			По мере необходимости, исходя из принципа актуальности и достоверности информации
	2.1. Разработка и опубликование руководства по соблюдению обязательных лицензионных требований	Информирование поднадзорных хозяйствующих субъектов	Ответственный исполнитель за разработку: -отдел юридического обеспечения и административного производства Службы Соисполнители: -отдел лицензирования Службы; -отдел по контролю за формированием фонда капитального ремонта, сводной отчетности Службы; -отдел регионального жилищного надзора Службы; -отдел по контролю за зачислением платы ЖКУ Службы; - отдел по контролю исполнения предписаний Службы; -группа регионального жилищного надзора № 2 Ответственные исполнители за размещение на официальном сайте Службы: -отдел лицензирования Службы; -отдел по контролю за формированием фонда капитального ремонта, сводной отчетности Службы	Постоянно (по мере необходимости)
	2.2. Проведение семинаров, конференций, разъяснительной работы в средствах массовой информации и иными способами	Информирование поднадзорных хозяйствующих субъектов	-отдел по контролю за формированием фонда капитального ремонта, сводной отчетности Службы; -отдел регионального жилищного надзора Службы; -отдел по контролю за зачислением платы ЖКУ Службы; -группа регионального жилищного надзора № 2	
	2.3.Информирование об изменениях законодательства, в том числе путем подготовки и распространения комментариев о содержании новых нормативных правовых актов, внесенных изменениях в действующие акты, сроках и порядке вступления их в действие, а также рекомендаций о проведении необходимых организационных, технических мероприятий, направленных на внедрение и обеспечение соблюдения обязательных требований	Информирование поднадзорных хозяйствующих субъектов	Ответственный исполнитель: -отдел юридического обеспечения и административного производства Службы Соисполнители: -отдел лицензирования Службы; -отдел по контролю за формированием фонда капитального ремонта, сводной отчетности Службы; -отдел регионального жилищного надзора Службы; -отдел по контролю за зачислением платы ЖКУ Службы; -отдел по контролю исполнения предписаний Службы; -группа регионального жилищного надзора № 2	
3.	Обобщение практики осуществления Службой государственного регионального жилищного надзора, лицензионного контроля и размещение на официальном сайте Службы соответствующих обобщений, в том числе с указанием наиболее часто встречающихся случаев нарушений обязательных требований с рекомендациями в отношении мер, которые должны приниматься поднадзорными хозяйствующими субъектами в целях недопущения таких нарушений	Информирование поднадзорных хозяйствующих субъектов по вопросам соблюдения обязательных требований; предупреждение нарушений обязательных требований	Ответственный исполнитель: -отдел юридического обеспечения и административного производства Службы Соисполнители: -отдел лицензирования Службы; -отдел по контролю за формированием фонда капитального ремонта, сводной отчетности Службы; -отдел регионального жилищного надзора Службы; -отдел по контролю за зачислением платы ЖКУ Службы; -отдел по контролю исполнения предписаний Службы; -группа регионального жилищного надзора № 2 Ответственный исполнитель по размещению на официальном сайте Службы: -отдел лицензирования Службы; -отдел по контролю за формированием фонда капитального ремонта, сводной отчетности Службы	Постоянно (не реже 1 раза в год)
4.	Внесение в адрес юридического лица предостережений о недопустимости нарушения обязательных требований в соответствии с ч. ч. 5 – 7 статьи 8.2 Федерального закона от 26.12.2008 № 294-ФЗ "О защите прав юридических лиц и индивидуальных предпринимателей при осуществлении государственного контроля (надзора) и муниципального контроля"	Предупреждение нарушений обязательных требований	-отдел по контролю за формированием фонда капитального ремонта, сводной отчетности Службы; -отдел регионального жилищного надзора Службы; -отдел по контролю за зачислением платы ЖКУ Службы; -группа регионального жилищного надзора № 2	Постоянно (в случае выявления оснований), в порядке и сроки, установленные Постановлением Правительства Российской Федерации от 10.02.2017 № 166 "Об утверждении Правил составления и направления предостережения о недопустимости нарушения обязательных требований, подачи юридическим лицом, индивидуальным предпринимателем возражений на такое предостережение и их рассмотрения, уведомления об исполнении такого предостережения"

4.1. Проект плана-графика профилактических мероприятий Службы государственной жилищной инспекции Ивановской области на 2021 и 2022 годы

№ п/п	Наименование профилактического мероприятия	Цель проведения мероприятия	Структурное подразделение, ответственное за реализацию мероприятия	Срок исполнения
1.	Размещение на официальном сайте Службы в информационно-телекоммуникационной сети "Интернет": 1.1.Перечня нормативных правовых актов, содержащих обязательные требования, соблюдение которых оценивается при осуществлении регионального государственного жилищного надзора	Информирование поднадзорных субъектов по вопросам соблюдения обязательных требований	Ответственные исполнители: -отдел по контролю за формированием фонда капитального ремонта, сводной отчетности Службы; -отдел лицензирования Службы Соисполнители: -отдел юридического обеспечения и административного производства Службы; -отдел регионального жилищного надзора Службы; -отдел по контролю за зачислением платы ЖКУ Службы; -отдел по контролю исполнения предписаний Службы; -группа регионального жилищного надзора № 2	По мере необходимости, исходя из принципа актуальности и достоверности информации
	1.2. Перечня нормативных правовых актов, содержащих обязательные требования, соблюдение которых оценивается при осуществлении лицензионного контроля за деятельностью по осуществлению управления многоквартирными домами	Информирование поднадзорных субъектов по вопросам соблюдения обязательных требований		
2.	Информирование поднадзорных хозяйствующих субъектов по вопросам соблюдения обязательных требований:			Постоянно (по мере необходимости)
	2.1. Разработка и опубликование руководства по соблюдению обязательных лицензионных требований	Информирование поднадзорных хозяйствующих субъектов	Ответственный исполнитель за разработку: -отдел юридического обеспечения и административного производства Службы Соисполнители: -отдел лицензирования Службы; -отдел по контролю за формированием фонда капитального ремонта, сводной отчетности Службы; -отдел регионального жилищного надзора Службы; -отдел по контролю за зачислением платы ЖКУ Службы; -отдел по контролю исполнения предписаний Службы; -группа регионального жилищного надзора № 2 Ответственные исполнители за размещение на официальном сайте Службы: -отдел лицензирования Службы; -отдел по контролю за формированием фонда капитального ремонта, сводной отчетности Службы	
	2.2. Проведение семинаров, конференций, разъяснительной работы в средствах массовой информации и иными способами	Информирование поднадзорных хозяйствующих субъектов	-отдел по контролю за формированием фонда капитального ремонта, сводной отчетности Службы; -отдел регионального жилищного надзора Службы; -отдел по контролю за зачислением платы ЖКУ Службы; -группа регионального жилищного надзора № 2	
	2.3. Информирование об изменениях законодательства, в том числе путем подготовки и распространения комментариев о содержании новых нормативных правовых актов, внесенных изменениях в действующие акты, сроках и порядке вступления их в действие, а также рекомендаций о проведении необходимых организационных, технических мероприятий, направленных на внедрение и обеспечение соблюдения обязательных требований	Информирование поднадзорных хозяйствующих субъектов	Ответственный исполнитель: -отдел юридического обеспечения и административного производства Службы Соисполнители: -отдел лицензирования Службы; -отдел по контролю за формированием фонда капитального ремонта, сводной отчетности Службы; -отдел регионального жилищного надзора Службы; -отдел по контролю за зачислением платы ЖКУ Службы; -отдел по контролю исполнения предписаний Службы; -группа регионального жилищного надзора № 2	
3.	Обобщение практики осуществления Службой государственного регионального жилищного надзора, лицензионного контроля и размещение на официальном сайте Службы соответствующих обобщений, в том числе с указанием наиболее часто встречающихся случаев нарушений обязательных требований с рекомендациями в отношении мер, которые должны приниматься поднадзорными хозяйствующими субъектами в целях недопущения таких нарушений	Информирование поднадзорных хозяйствующих субъектов по вопросам соблюдения обязательных требований; предупреждение нарушений обязательных требований	Ответственный исполнитель: -отдел юридического обеспечения и административного производства Службы Соисполнители: -отдел лицензирования Службы; -отдел по контролю за формированием фонда капитального ремонта, сводной отчетности Службы; -отдел регионального жилищного надзора Службы; -отдел по контролю за зачислением платы ЖКУ Службы; -отдел по контролю исполнения предписаний Службы; -группа регионального жилищного надзора № 2 Ответственный исполнитель по размещению на официальном сайте Службы: -отдел лицензирования Службы; -отдел по контролю за формированием фонда капитального ремонта, сводной отчетности Службы	Постоянно (не реже 1 раза в год)
4.	Внесение в адрес юридического лица предостережений о недопустимости нарушения обязательных требований в соответствии с ч. ч. 5 – 7 статьи 8.2 Федерального закона от 26.12.2008 № 294-ФЗ "О защите прав юридических лиц и индивидуальных предпринимателей при осуществлении государственного контроля (надзора) и муниципального контроля"	Предупреждение нарушений обязательных требований	-отдел по контролю за формированием фонда капитального ремонта, сводной отчетности Службы; -отдел регионального жилищного надзора Службы; -отдел по контролю за зачислением платы ЖКУ Службы; -группа регионального жилищного надзора № 2	Постоянно (в случае выявления оснований), в порядке и сроки, установленные Постановлением Правительства Российской Федерации от 10.02.2017 № 166 "Об утверждении Правил составления и направления предостережения о недопустимости нарушения обязательных требований, подачи юридическим лицом, индивидуальным предпринимателем возражений на такое предостережение и их рассмотрения, уведомления об исполнении такого предостережения"

5. Оценка эффективности программы профилактики обязательных требований Службы государственной жилищной инспекции Ивановской области

5.1. Отчетные показатели на 2020 год

№ п/п	Наименование показателя	Значение показателя
1.	Информированность поднадзорных хозяйствующих субъектов по вопросам соблюдения обязательных требований	Не менее 70%
2.	Понятность обязательных требований, их однозначное толкование подконтрольными субъектами и должностными лицами Службы	Не менее 70%
3.	Удовлетворенность обеспечением доступности информации о принятых и готовящихся изменениях обязательных требований, размещенной на официальном сайте Службы	Не менее 70%
4.	Удовлетворенность в обеспечении доступности информации о принятых и готовящихся изменениях обязательных требований, размещенной на официальном сайте Службы	Не менее 70%
5.	Выполнение профилактических программных мероприятий согласно плану-графику профилактических мероприятий Службы на 2019 г.	Не менее 100%

5.2. Отчетные показатели на 2021 и 2022 годы

№ п/п	Наименование показателя	Значение показателя
1.	Информированность поднадзорных хозяйствующих субъектов по вопросам соблюдения обязательных требований	Не менее 70%
2.	Понятность обязательных требований, их однозначное толкование подконтрольными субъектами и должностными лицами Службы	Не менее 70%
3.	Удовлетворенность обеспечением доступности информации о принятых и готовящихся изменениях обязательных требований, размещенной на официальном сайте Службы	Не менее 70%
4.	Удовлетворенность в обеспечении доступности информации о принятых и готовящихся изменениях обязательных требований, размещенной на официальном сайте Службы	Не менее 70%
5.	Выполнение профилактических программных мероприятий согласно плану-графику профилактических мероприятий Службы на 2019 г.	Не менее 100%

СЛУЖБА ГОСУДАРСТВЕННОГО СТРОИТЕЛЬНОГО НАДЗОРА ИВАНОВСКОЙ ОБЛАСТИ

П Р И К А З

от 19.12.2109 № 65

г. Иваново

Об утверждении Программы профилактики нарушений обязательных требований, проверка соблюдения которых входит в предмет регионального государственного строительного надзора, осуществляемого службой государственного строительного надзора Ивановской области на 2020 год

В соответствии со статьей 8.2 Федерального закона от 26.12.2008 № 294-ФЗ "О защите прав юридических лиц и индивидуальных предпринимателей при осуществлении государственного контроля (надзора) и муниципального контроля", постановлением Правительства Российской Федерации от 26.12.2018 № 1680 "Об утверждении общих требований к организации и осуществлению органами государственного контроля (надзора), органами муниципального контроля мероприятий по профилактике нарушений обязательных требований, требований, установленных муниципальными правовыми актами"

п р и к а з ы в а ю:

1. Утвердить Программу профилактики нарушений обязательных требований, проверка соблюдения которых входит в предмет регионального государственного строительного надзора, осуществляемого службой государственного строительного надзора Ивановской области на 2020 год (прилагается).
2. Ознакомить ответственных исполнителей с мероприятиями программы под роспись.
3. Разместить Программу профилактики нарушений обязательных требований, проверка соблюдения которых входит в предмет регионального государственного строительного надзора, осуществляемого службой государственного строительного надзора Ивановской области на 2020 год на официальном сайте Службы в сети "Интернет".
4. Контроль за исполнением настоящего приказа оставляю за собой.

Начальник службы А.А. Воеводин

Приложение к приказу
службы государственного
строительного надзора Ивановской области
от 19.12.2019 № 65

Программа профилактики нарушений обязательных требований, проверка соблюдения которых входит в предмет регионального государственного строительного надзора, осуществляемого службой государственного строительного надзора Ивановской области

I. Общие положения

1.1. Программа профилактики нарушений обязательных требований, проверка соблюдения которых входит в предмет регионального государственного строительного надзора, осуществляемого службой государственного строительного надзора Ивановской области (далее – Программа) разработана в соответствии со статьей 8.2 Федерального закона от 26.12.2008 N 294-ФЗ "О защите прав юридических лиц и индивидуальных предпринимателей при осуществлении государственного контроля (надзора) и муниципального контроля", постановлением Правительства Российской Федерации от 26.12.2018 N 1680 "Об утверждении общих требований к организации и осуществлению органами государственного контроля (надзора), органами муниципального контроля мероприятий по профилактике нарушений обязательных требований, требований, установленных муниципальными правовыми актами".

1.2. Программа является документом службы государственного строительного надзора Ивановской области рассчитанным на реализацию в течение календарного года и состоит из аналитической части, плана-графика мероприятий по профилактике нарушений на 2020 год, проекта плана-графика мероприятий по профилактике нарушений на 2021-2022 годы, отчетных показателей за 2019 год и предусматривает комплекс мероприятий по профилактике нарушений обязательных требований при осуществлении регионального государственного строительного надзора на территории Ивановской области.

II. Аналитическая часть

2.1. Служба государственного строительного надзора Ивановской области (далее – Служба) является центральным исполнительным органом государственной власти Ивановской области, уполномоченным на осуществление регионального государственного строительного надзора на территории Ивановской области.

2.2. К подконтрольным субъектам относятся лица, осуществляющие:

1) строительство объектов капитального строительства, проектная документация которых подлежит экспертизе в соответствии со статьей 49 Градостроительного кодекса Российской Федерации (далее ГрК РФ);

2) реконструкции объектов капитального строительства, в том числе при проведении работ по сохранению объектов культурного наследия, затрагивающих конструктивные и другие характеристики надежности и безопасности таких объектов, если проектная документация на осуществление реконструкции объектов капитального строительства, в том числе указанных работ по сохранению объектов культурного наследия, подлежит экспертизе в соответствии со статьей 49 ГрК РФ;

3) при строительстве, реконструкции объектов капитального строительства, не указанных в части 1 и 2 настоящего пункта, а также в отношении таких объектов капитального строительства, работы по строительству, реконструкции которых завершены (за исключением случая, если по завершении указанных работ получено разрешение на ввод объекта в эксплуатацию).

2.3. Региональный государственный строительный надзор осуществляется Службой за строительством, реконструкцией объектов капитального строительства, кроме указанных в части 3 статьи 54 ГрК РФ.

2.4. Предметом государственного строительного надзора в отношении объектов капитального строительства, указанных в части 1 статьи 54 ГрК РФ является проверка:

1) соответствия выполнения работ и применяемых строительных материалов в процессе строительства, реконструкции объекта капитального строительства, а также результатов таких работ требованиям утвержденной в соответствии с частями 15, 15.2 и 15.3 статьи 48 ГрК РФ проектной документации (с учетом изменений, внесенных в проектную документацию в соответствии с частями 3.8 и 3.9 статьи 49 ГрК РФ) и (или) информационной модели (в случае, если формирование и ведение информационной модели являются обязательными в соответствии с требованиями ГрК РФ), в том числе требованиям энергетической эффективности (за исключением объектов капитального строительства, на которые требования энергетической эффективности не распространяются) и требованиям оснащенности объекта капитального строительства приборами учета используемых энергетических ресурсов;

2) наличия разрешения на строительство;

3) выполнения требований, установленных частями 2, 3 и 3.1 статьи 52 ГрК РФ.

2.5. Предметом государственного строительного надзора в отношении объектов, указанных в части 1.1 статьи 54 ГрК РФ, являются проверка наличия разрешения на строительство и соответствия объекта капитального строительства требованиям, указанным в разрешении на строительство, а в случае, если для строительства или реконструкции объекта капитального строительства не требуется выдача разрешения на строительство, проверка соответствия параметров объектов капитального строительства предельным параметрам разрешенного строительства, реконструкции объектов капитального строительства, установленным правилами землепользования и застройки, документацией по планировке территории, и обязательным требованиям к параметрам объектов капитального строительства, установленным ГрК РФ, другими федеральными законами.

2.6. Отчетные показатели осуществления государственного строительного надзора за 2019 год

Наименование показателя	Значение
Количество поднадзорных объектов	245
Количество проведенных проверок	684
Количество выданных предписаний	81
Количество выявленных административных правонарушений	61
Количество назначенных административных наказаний	57
Сумма наложенных административных штрафов	1041,0 тыс. руб.
Сумма взысканных административных штрафов	990,0 тыс. руб.
Количество выданных заключений о соответствии построенного, реконструированного объекта капитального строительства требованиям проектной документации, в том числе требованиям энергетической эффективности и требованиям оснащенности объекта капитального строительства приборами учета используемых энергетических ресурсов, из них:	79
жилые дома	19
нежилые объекты	60
Количество выданных решений об отказе в выдаче заключений о соответствии построенного, реконструированного объекта капитального строительства требованиям проектной документации, в том числе требованиям энергетической эффективности и требованиям оснащенности объекта капитального строительства приборами учета используемых энергетических ресурсов	1

В 2019 году основными видами нарушений, выявленных в рамках осуществления регионального государственного строительного надзора, являются:

- отсутствие разрешения на строительство;
- отступление от требований проектной документации, получившей положительное заключение экспертизы:
- нарушение сроков направления в Службу извещений о начале строительства и о сроках завершения работ, подлежащих проверке;

(Окончание на стр. В2)

Официальные материалы публикуются в полном соответствии с их электронными версиями. Стилистика и пунктуация оригинала сохранены.

(Окончание. Начало на стр. В1)

- нарушения при ведении исполнительной документации;
- ненадлежащее осуществление строительного контроля при строительстве объекта;
- нарушения технологии строительного производства.

Учитывая специфику осуществления регионального государственного строительного надзора, отчетные показатели на 2020-2021 годы, зависящие от количества строящихся в отчетном периоде объектов капитального строительства, спрогнозировать не представляется возможным.

2.7. В целях предупреждения и снижения количества нарушений обязательных требований, Службой проведены следующие профилактические мероприятия:

- размещен на официальном сайте Службы в сети "Интернет" перечень нормативных правовых актов, содержащий обязательные требования, соблюдение которых оценивается при проведении надзорных мероприятий в рамках осуществления регионального государственного строительного надзора, а также текстов таких актов;
- совместно с Департаментом строительства и архитектуры Ивановской области проведено публичное обсуждение по вопросам правоприменительной практики за 9 месяцев 2019 года;
- проводится разъяснительная работа с подконтрольным субъектами посредствам личных приемов, размещения информации на сайте Службы, иными способами;
- размещены на официальном сайте Службы в сети "Интернет" комментарии о содержании новых нормативных правовых актах, руководство по соблюдению обязательных требований, обзор правоприменительной практики контрольно-надзорной деятельности Службы.

2.8. При проведении надзорных мероприятий в 2019 году случаев причинения вреда охраняемым законом ценностям не выявлялось.

2.9. Целью профилактики нарушения обязательных требований при осуществлении регионального государственного строительного надзора является недопущение случаев причинения ущерба жизни и здоровью граждан, материального ущерба, иного ущерба при осуществлении строительства и реконструкции объектов капитального строительства, в отношении которых предусмотрено осуществление регионального государственного строительного надзора.

2.10. Проведение Службой профилактический мероприятий направлено на решение следующих задач:

- повышение уровня информированности подконтрольных субъектов о требованиях законодательства о градостроительной деятельности;
- повышение "прозрачности" деятельности Службы при осуществлении регионального государственного строительного надзора;
- выявление и устранение причин и условий, способствующих нарушению обязательных требований, снижению риска их возникновения;
- снижение количества допускаемых нарушений обязательных требований.

III. План-график мероприятий по профилактике нарушений на 2020 год

№ п/п	Наименование проводимого мероприятия	Ответственный исполнитель	Срок исполнения
1.	Размещение на официальном сайте Службы в сети "Интернет" перечней нормативных правовых актов или их отдельных частей, их текстов, содержащих обязательные требования, оценка соблюдения которых является предметом регионального государственного строительного надзора, а также текстов соответствующих нормативных правовых актов	Заместитель начальника отдела по надзору за строительством Службы, главный консультант – юрист Службы	По мере необходимости, исходя из принципа актуальности и достоверности информации
2.	Информирование подконтрольных субъектов по вопросам соблюдения обязательных требований, в том числе посредством разработки и опубликования руководств по соблюдению обязательных требований, проведения семинаров, конференций, разъяснительной работы, размещением информации на сайте Службы и иными способами	Первый заместитель начальника Службы, отдел по надзору за строительством Службы, главный консультант – юрист Службы	Постоянно (по мере необходимости, но не реже 1 раза в полгода)
3.	Информирование подконтрольных субъектов об изменении обязательных требований путем размещения на официальном сайте Службы в сети "Интернет" комментариев о содержании новых нормативных правовых актах, устанавливающих обязательные требования, внесенных изменениях в действующие акты, сроках и порядке вступления их в действие	Первый заместитель начальника Службы, главный консультант – юрист Службы	По мере необходимости
4.	Обобщение и анализ практики осуществления Службой регионального государственного строительного надзора, размещение обзора правоприменительной практики на официальном сайте Службы в сети "Интернет", в том числе с указанием наиболее часто встречающихся случаев нарушений обязательных требований с рекомендациями в отношении мер, которые должны приниматься поднадзорными хозяйствующими субъектами в целях недопущения таких нарушений	Ответственный исполнитель: главный консультант – юрист Службы, соисполнитель: отдел по надзору за строительством Службы	Не реже одного раза в год
5.	Выдача юридическим лицам, индивидуальным предпринимателям предостережений о недопустимости нарушения обязательных требований в соответствии с частями 5-7 статьи 8.2 Федерального закона от 26.12.2008 № 294-ФЗ "О защите прав юридических лиц и индивидуальных предпринимателей при осуществлении государственного контроля (надзора) и муниципального контроля"	Должностные лица Службы, уполномоченные на осуществление регионального государственного строительного надзора	По мере необходимости при выявлении информации о возможных нарушениях обязательных требований

IV. Проект плана-графика мероприятий по профилактике нарушений на 2021-2022 годы

№ п/п	Наименование проводимого мероприятия	Ответственный исполнитель	Срок исполнения
1.	Размещение на официальном сайте Службы в сети "Интернет" перечней нормативных правовых актов или их отдельных частей, их текстов, содержащих обязательные требования, оценка соблюдения которых является предметом регионального государственного строительного надзора, а также текстов соответствующих нормативных правовых актов	Заместитель начальника отдела по надзору за строительством Службы, главный консультант – юрист Службы	По мере необходимости, исходя из принципа актуальности и достоверности информации
2.	Информирование подконтрольных субъектов по вопросам соблюдения обязательных требований, в том числе посредством разработки и опубликования руководств по соблюдению обязательных требований, проведения семинаров, конференций, разъяснительной работы, размещением информации на сайте Службы и иными способами	Первый заместитель начальника Службы, отдел по надзору за строительством Службы, главный консультант – юрист Службы	Постоянно (по мере необходимости, но не реже 1 раза в полгода)
3.	Информирование подконтрольных субъектов об изменении обязательных требований путем размещения на официальном сайте Службы в сети "Интернет" комментариев о содержании новых нормативных правовых актах, устанавливающих обязательные требования, внесенных изменениях в действующие акты, сроках и порядке вступления их в действие	Первый заместитель начальника Службы, главный консультант – юрист Службы	По мере необходимости
4.	Обобщение и анализ практики осуществления Службой регионального государственного строительного надзора, размещение обзора правоприменительной практики на официальном сайте Службы в сети "Интернет", в том числе с указанием наиболее часто встречающихся случаев нарушений обязательных требований с рекомендациями в отношении мер, которые должны приниматься поднадзорными хозяйствующими субъектами в целях недопущения таких нарушений	Ответственный исполнитель: главный консультант – юрист Службы, соисполнитель: отдел по надзору за строительством Службы	Не реже одного раза в год
5.	Выдача юридическим лицам, индивидуальным предпринимателям предостережений о недопустимости нарушения обязательных требований в соответствии с частями 5-7 статьи 8.2 Федерального закона от 26.12.2008 № 294-ФЗ "О защите прав юридических лиц и индивидуальных предпринимателей при осуществлении государственного контроля (надзора) и муниципального контроля"	Должностные лица Службы, уполномоченные на осуществление регионального государственного строительного надзора	По мере необходимости при выявлении информации о возможных нарушениях обязательных требований

V. Оценка эффективности Программы профилактики нарушений обязательных требований, проверка соблюдения которых входит в предмет регионального государственного строительного надзора, осуществляемого службой государственного строительного надзора Ивановской области

5.1. Отчетные показатели на 2020 год

N п/п	Наименование показателя	Значение показателя
1.	Информированность подконтрольных субъектов по вопросам соблюдения обязательных требований	Не менее 70%
2.	Понятность обязательных требований, их однозначное толкование подконтрольными субъектами и должностными лицами Службы	Не менее 70%
3.	Удовлетворенность обеспечением доступности информации о принятых и готовящихся изменениях обязательных требований, размещенной на официальном сайте Службы	Не менее 70%
4.	Выполнение профилактических программных мероприятий согласно плану-графику мероприятий по профилактике Службы на 2020 год	Не менее 100%

5.2. Отчетные показатели на 2021 и 2022 годы

N п/п	Наименование показателя	Значение показателя
1.	Информированность подконтрольных субъектов по вопросам соблюдения обязательных требований	Не менее 70%
2.	Понятность обязательных требований, их однозначное толкование подконтрольными субъектами и должностными лицами Департамента	Не менее 70%
3.	Удовлетворенность обеспечением доступности информации о принятых и готовящихся изменениях обязательных требований, размещенной на официальном сайте Службы	Не менее 70%
4.	Выполнение профилактических программных мероприятий согласно плану-графику мероприятий по профилактике Службы на 2021 и 2022 годы	Не менее 100%

ДЕПАРТАМЕНТ ЗДРАВООХРАНЕНИЯ ИВАНОВСКОЙ ОБЛАСТИ
ДЕПАРТАМЕНТ СОЦИАЛЬНОЙ ЗАЩИТЫ НАСЕЛЕНИЯ ИВАНОВСКОЙ ОБЛАСТИ
ПРИКАЗ

от 12.12.219 № 266/122

О плане иммунизации против пневмококковой инфекции на 2020 – 2022 годы граждан старше трудоспособного возраста из групп риска, проживающих в организациях социального обслуживания

В целях исполнения мероприятий федерального проекта "Разработка и реализация программы системной поддержки и повышения качества жизни граждан старшего поколения "Старшее поколение" национального проекта "Демография", **п р и к а з ы в а е м:**

1. Утвердить план иммунизации против пневмококковой инфекции на 2020 год граждан старше трудоспособного возраста из групп риска, проживающих в организациях социального обслуживания Ивановской области (приложение).

2.Главным врачам областных бюджетных учреждений здравоохранения:

2.1. Принять иммунобиологические препараты из ОГУП "Фармация" согласно плану иммунизации.

2.2. Обеспечить доставку иммунобиологических препаратов в учреждения социального обслуживания.

2.3. Обеспечить соблюдение требований санитарно–эпидемиологических правил СП 3.33.2.3332–16 "Условия транспортирования и хранения иммунобиологических лекарственных препаратов" на всех этапах транспортировки и хранения иммунобиологических препаратов.

3. Руководителям областных организаций социального обслуживания:

Обеспечить условия проведения иммунизации против пневмококковой инфекции граждан старше трудоспособного возраста из групп риска, проживающих в организациях социального обслуживания.

4. Контроль исполнения настоящего приказа возложить на Лесных С.Н., заместителя директора Департамента здравоохранения Ивановской области и первого заместителя начальника Департамента социальной защиты населения Ивановской области – статс-секретаряна Скибенко М.А.

5 Управлению кадрового, правового обеспечения и делопроизводства Департамента здравоохранения Ивановской области обеспечить направление настоящего приказа:

на официальное опубликование в установленном порядке;

в Управление Министерства юстиции Российской Федерации по Ивановской области для включения в федеральный регистр нормативных правовых актов субъектов Российской Федерации и проведения юридической экспертизы.

Исполняющий обязанности директора Департаментаи здравоохранения Ивановской области **Буянкин А.Е.**

Начальник Департамента социальной защиты населения И вановской области **Рожкова Т.В.**

Приложение к приказу Департамента здравоохранения Ивановской области Департамента социальной защиты населения Ивановской области от 12.12.2019 №266/122

План иммунизации против пневмококковой инфекции на 2020 – 2022 годы граждан старше трудоспособного возраста из групп риска, проживающих в организациях социального обслуживания Ивановской области

№	Муниципальное образование	Наименование медицинской организации	Наименование организации социального обслуживания, юридический адрес	Место проведения иммунизации (адрес)	Численность лиц старше трудоспособного возраста, проживающих в учреждении (на 10.12.2019)	Численность лиц, старше трудоспособного возраста, подлежащих иммунизации в 2020-2022 гг.		
						2020 год	2021 год	2022 год
1	Г.о Иваново	ОБУЗ 1 ГКБ	ОБСУСО "Ивановский психоневрологический интернат", 153022, г. Иваново, ул. Благова, д. 38	153022, г. Иваново, ул. Благова, д. 38	287	87	87	87
2	Г.о. Иваново	ОБУЗ "ГКБ №4"	ОБСУСО "Дом-интернат для ветеранов труда "Лесное", 153045, г. Иваново, ул. 5-ая Снежная, д. 3	153045, г. Иваново, ул.5-ая Снежная, д. 3	114	15	15	15
4	Ивановский муниципальный район	ОБУЗ "ГКБ №4"	ОБСУСО "Богородский дом-интернат для престарелых и инвалидов", 153506, Ивановская обл., Ивановский район, с. Богородское, ул. Б. Клинцевская, д. 4А	153506, Ивановская обл., Ивановский район, с. Богородское, ул.Б.Клинцевская, д. 4А	419	15	15	15
5	Г.о. Кинешма	ОБУЗ "Кинешемская ЦРБ"	ОБУСО "Кинешемский комплексный центр социального обслуживания населения", 155800, г. Кинешма, ул. Фрунзе, д. 6	155800, г. Кинешма, ул. Фрунзе, д. 6	24	7	7	7
6	Кинешемский муниципальный район	ОБУЗ "Кинешемская ЦРБ"	ОБСУСО "Боготский психоневрологический интернат", 155824, Ивановская обл., Кинешемский район, дер. Богот, ул. Молодежная, д. 27	155824, Ивановская обл., Кинешемский район, дер. Богот, ул. Молодежная, д. 27	30	7	7	7
7	Кинешемский муниципальный район	ОБУЗ "Кинешемская ЦРБ"	ОБУСО "Наволокский комплексный центр социального обслуживания населения", 155800, г.Кинешма, ул. Ленина, д. 12	155800, г.Кинешма, ул. Ленина, д. 12	20	5	5	5
8	Кинешемский муниципальный район	ОБУЗ "Кинешемская ЦРБ"	ОБСУСО "Кинешемский психоневрологический интернат "Новинки", 155813, Ивановская обл., Кинешемский район, д. Новинки, ул. Парковая, д. 9	155813, Ивановская обл., Кинешемский район, д.Новинки, ул. Парковая, д. 9	150	5	5	5
9	Г.о. Вичуга	ОБУЗ Вичугская ЦРБ	ОБУСО "Вичугский комплексный центр социального обслуживания населения", 155333, г. Вичуга, ул. Ленинградская, 101	г. Вичуга, ул.Ленинградская, 101	35	15	15	15
10	Вичугский муниципальный район	ОБУЗ Вичугская ЦРБ	ОБУСО "Вичугский центр социального обслуживания", г. Вичуга, 155331, ул. Ленинградская, д. 72	г. Вичуга, 155331, ул. Ленинградская, д. 72	26	12	12	12
11	Приволжский муниципальный район	ОБУЗ "Приволжская ЦРБ"	ОБСУСО "Плесский психоневрологический интернат", 155555, Ивановская обл., Приволжский район, г. Плес	Приволжский район, г. Плес	239	20	20	20
12	Г. Пучеж	ОБУЗ Пучежская ЦРБ	ОБСУСО "Пучежский дом-интернат для престарелых и инвалидов", 155362, Ивановская обл., г. Пучеж, ул. Калинина, д. 2	155362, Ивановская обл., г. Пучеж, ул. Калинина, д. 2	407	50	50	50
13	Пучежский муниципальный район	ОБУЗ Пучежская ЦРБ	ОБУСО "Комплексный центр социального обслуживания населения по Пучежскому и Лухскому муниципальным районам", 155360, Ивановская область, г. Пучеж, ул. Павла Зарубина, д. 12	Ивановская область, г. Пучеж, ул. Павла Зарубина, д. 12	17	3	3	3
14	Лежневский муниципальный район	ОБУЗ Лежневская ЦРБ	ОБСУСО "Хозниковский психоневрологический интернат", 155110, Ивановская обл., Лежневский район, с. Хозниково, ул. Лежневская, комплекс строений, 2	Ивановская обл., Лежневский район, с. Хозниково, ул. Лежневская, комплекс строений, 2	3	2	2	2
15	Г.о. Шуя	ОБУЗ "Шуйская ЦРБ"	ОБСУСО "Шуйский комплексный центр социального обслуживания населения", 155904, Ивановская обл., г. Шуя, ул.11-я Мичуринская, д. 4	Ивановская обл., г. Шуя, ул.11-я Мичуринская, д. 4	351	11	11	11
16	Родниковский муниципальный район	ОБУЗ "Родниковская ЦРБ"	ОБУСО "Родниковский комплексный центр социального обслуживания населения", 155250, г. Родники, ул. Советская, 10	г. Родники, ул. Советская, 10	37	5	5	5
17	Тейковский муниципальный район	ОБУЗ "Тейковская ЦРБ"	ОБУСО "Комплексный центр социального обслуживания населения по Тейковскому и Гаврилово-Посадскому муниципальным районам", 155040, г. Тейково, ул. Октябрьская, д. 24	г. Тейково, ул. Октябрьская, д. 24	16	3	3	3
18	Ильинский муниципальный район	ОБУЗ "Ильинская ЦРБ"	ОБУСО "Ильинский центр социального обслуживания", 155060, п. Ильинское – Хованское, ул. Красная, 53	п. Ильинское – Хованское, ул. Красная, 53	15	5	5	5
19	Фурмановский район	ОБУЗ Фурмановская ЦРБ	ОБУСО "Фурмановский центр социального обслуживания", 155520, г. Фурманов, ул. Нижний Двор, д. 7	г. Фурманов, ул. Нижний Двор, д. 7	28	3	3	3
	ИТОГО				2218	270	270	270

ДЕПАРТАМЕНТ ЭНЕРГЕТИКИ И ТАРИФОВ ИВАНОВСКОЙ ОБЛАСТИ
П О С Т А Н О В Л Е Н И Е

от 13.01.2020 г. № 1-к/1

Об установлении тарифов в сфере холодного водоснабжения и водоотведения для муниципального унитарного предприятия Заволжского городского поселения "Волга", оказывающего услуги потребителям Заволжского городского поселения

В соответствии с Федеральным законом от 07.12.2011 г. № 416-ФЗ "О водоснабжении и водоотведении", постановлением Правительства Российской Федерации от 13.05.2013 г. № 406 "О государственном регулировании тарифов в сфере водоснабжения и водоотведения" Департамент энергетики и тарифов Ивановской области постановляет:

1. Установить одноставочные тарифы в сфере холодного водоснабжения и водоотведения для муниципального унитарного предприятия Заволжского городского поселения "Волга", оказывающего услуги в сфере водоснабжения и водоотведения потребителям Заволжского городского поселения, согласно приложению 1 к настоящему постановлению.

2. С 01.01.2020 считать утратившими силу постановление Департамента энергетики и тарифов Ивановской области от 30.11.2018 № 234-к/6, постановление Департамента энергетики и тарифов Ивановской области от 26.12.2018 № 242-к/1.

3. Возмещение выпадающих доходов от разницы между тарифами для бюджетных и прочих потребителей и льготными тарифами для населения осуществляется за счет средств областного бюджета в соответствии с законодательством Ивановской области.

4. Настоящее постановление вступает в силу со дня его официального опубликования.

Начальник Департамента **Е.Н. Морева**

Приложение 1 к постановлению Департамента энергетики и тарифов Ивановской области от 13.01.2020 № 1-к/1

Тарифы в сфере холодного водоснабжения и водоотведения для муниципального унитарного предприятия Заволжского городского поселения "Волга", оказывающего услуги потребителям Заволжского городского поселения

№ п/п	Наименование организаций, категории потребителей, виды тарифов	С 01.01.2020 по 30.06.2020	С 01.07.2020 по 31.12.2020
1	2	3	4
1.	МУП "Волга":		
	Заволжское городское поселение		
1.1	для бюджетных и прочих потребителей:		
1.1.1	тариф на питьевую воду, руб. за 1 куб. м, (НДС не облагается)	71,00	71,91
1.1.2	тариф на водоотведение, руб. за 1 куб. м, (НДС не облагается)	42,44	44,10
1.2	для населения:		
1.2.1	тариф на питьевую воду, руб. за 1 куб. м, (НДС не облагается)	58,53	61,81
1.2.2	тариф на водоотведение, руб. за 1 куб. м, (НДС не облагается)	41,25	43,56
1.3	для прочих потребителей:		
1.3.1	тариф на услуги по водоподготовке, руб. за 1 куб. м, (НДС не облагается)	29,92	29,92

ДЕПАРТАМЕНТ ЭНЕРГЕТИКИ И ТАРИФОВ ИВАНОВСКОЙ ОБЛАСТИ
П О С Т А Н О В Л Е Н И Е

от 20 декабря 2019 г. № 59-гв/1

Об установлении тарифов на горячую воду, поставляемую потребителям города Вичуга Ивановской области с использованием закрытых систем горячего водоснабжения, производственных программ в сфере горячего водоснабжения на 2020 год

В соответствии с Федеральным законом от 07.12.2011 № 416-ФЗ "О водоснабжении и водоотведении", постановлением Правительства Российской Федерации от 13.05.2013 № 406 "О государственном регулировании тарифов в сфере водоснабжения и водоотведения", Департамент энергетики и тарифов Ивановской области постановляет:

1. Установить тарифы на горячую воду, поставляемую потребителям города Вичуга Ивановской области с использованием закрытых систем горячего водоснабжения, согласно приложению 1.

2. Установить производственные программы в сфере горячего водоснабжения, в том числе плановые значения показателей надежности, качества и энергетической эффективности объектов централизованных систем горячего водоснабжения, для организаций города Вичуга Ивановской области согласно приложениям 2, 3.

3. Возмещение недополученных доходов от разницы между утвержденными тарифами на горячую воду, поставляемую потребителям, и утвержденными льготными тарифами на горячую воду, поставляемую населению, осуществляется за счет средств областного бюджета в соответствии с Законом Ивановской области от 05.06.2015 № 52-ОЗ "О льготных тарифах на водоснабжение и водоотведение на территории Ивановской области".

4. Тарифы, установленные в п. 1 настоящего постановления, производственные программы в сфере горячего водоснабжения, установленные в п. 2 настоящего постановления, действуют с 01.01.2020 по 31.12.2020.

5. С 01.01.2020 признать утратившим силу постановление Департамента энергетики и тарифов Ивановской области от 20.12.2018 № 239-гв/1.

6. Настоящее постановление вступает в силу со дня его официального опубликования.

Начальник Департамента **Е. Н. Морева**

Приложение 1 к постановлению Департамента энергетики и тарифов Ивановской области от 20.12.2019 № 59-гв/1

Тарифы на горячую воду для потребителей города Вичуга (с использованием закрытых систем горячего водоснабжения)

№ п/п	Наименование организации коммунального комплекса	Тарифы на горячую воду			
		Для бюджетных и прочих потребителей (без НДС)		Для населения (с НДС **)	
		с 01.01.2020 по 30.06.2020	с 01.07.2020 по 31.12.2020	с 01.01.2020 по 30.06.2020	с 01.07.2020 по 31.12.2020
1	2	3	4	5	6
1.	МУП ОК и ТС г. Вичуга (за исключением котельной № 5, м-н Шагова), руб./куб. метр	-	-	136,04 1*	143,66 2*
	компонент на холодную воду, руб./куб. метр	29,74	31,44	-	-
	компонент на тепловую энергию, руб./Гкал	1 804,62	1 821,87	-	-
2.	МУП ОК и ТС г. Вичуга (от котельной № 5, м-н Шагова), руб./куб. метр	-	-	131,30 3*	138,65 4*
	компонент на холодную воду, руб./куб. метр	29,74	31,44	-	-
	компонент на тепловую энергию, руб./Гкал	1 804,62	1 821,87	-	-
3.	ООО "Теплоснаб-Родники" (за исключением потребителей, расположенных по ул. Кинешемская, д. 40), руб./куб. метр	-	-	136,04 1*	143,66 2*
	компонент на холодную воду, руб./куб. метр	61,72	66,42	-	-
	компонент на тепловую энергию, руб./Гкал	3 085,30	3 095,89	-	-
4.	ООО "Теплоснаб-Родники" (для потребителей расположенных по ул. Кинешемская, д. 40), руб./куб. метр	-	-	133,88 5*	141,38 6*
	компонент на холодную воду, руб./куб. метр	61,72	66,42	-	-
	компонент на тепловую энергию, руб./Гкал	3 085,30	3 095,89	-	-

* Льготный тариф для населения.
** Выделяется в целях реализации пункта 6 статьи 168 Налогового кодекса Российской Федерации (часть вторая).
[1] Тариф без учета НДС – 113,37 руб./ куб. метр.
[2] Тариф без учета НДС – 119,72 руб./ куб. метр.
[3] Тариф без учета НДС – 109,42 руб./ куб. метр.
[4] Тариф без учета НДС – 115,54 руб./ куб. метр.
[5] Тариф без учета НДС – 111,57 руб./ куб. метр.
[6] Тариф без учета НДС – 117,82 руб./ куб. метр.

Приложение 2 к постановлению Департамента энергетики и тарифов Ивановской области от 20.12.2019 № 59-гв/1

Производственная программа в сфере горячего водоснабжения МУП ОК и ТС г. Вичуга на 2020 год

1. Паспорт производственной программы

1.	Наименование регулируемой организации, ее местонахождение	Муниципальное унитарное предприятие Объединенных котельных и тепловых сетей (МУП ОК и ТС), 155331, Ивановская обл., г.Вичуга, ул. Ленинградская, д.10а
2.	Наименование уполномоченного органа, утвердившего производственную программу, его местонахождение	Департамент энергетики и тарифов Ивановской области, 153022, г. Иваново, ул. Велижская, д. 8
3.	Период реализации программы	2020 год

2. Планируемый объем подачи (реализации потребителям) горячей воды и объем финансовых потребностей, необходимых для реализации производственной программы

№ п/п	Показатели производственной программы	Единица измерения	Значение
1.	Подано (реализовано потребителям) горячей воды, всего, в том числе:	куб. м	216743,0
		Гкал	14039,7
1.1	Населению (управляющие организации, ТСЖ, ТСН, непосредственно граждане)	куб. м	182196,0
		Гкал	11801,9
1.2	Бюджетным потребителям	куб. м	26478,0
		Гкал	1715,1
1.3	Прочим потребителям	куб. м	8069,0
		Гкал	522,5
1.4	Другим организациям, осуществляющим горячее водоснабжение	куб. м	0
		Гкал	0
1.5	Собственные нужды, не связанные с регулируемым видом деятельности	куб. м	0
		Гкал	0
2.	Объем финансовых потребностей, необходимых для реализации производственной программы	тыс. руб.	32 081,318

3. Перечень плановых мероприятий по ремонту объектов централизованных систем горячего водоснабжения

№ п/п	Наименование мероприятия	Дата реализации мероприятия	Финансовые потребности на реализацию мероприятия*, тыс. руб.
1.	Очистка подогревателей от накипи и шлака	ежегодно	50,0
2.	Обследование и текущий ремонт подогревателей, запорной арматуры на системе горячего водоснабжения в тепловых пунктах и бойлерных	ежегодно	148,0
	Всего		198,0

* Затраты учитываются в тарифе на тепловую энергию

4. Перечень мероприятий, направленных на улучшение качества горячей воды

(Окончание на стр. В3)

Официальные материалы публикуются в полном соответствии с их электронными версиями. Стилистика и пунктуация оригинала сохранены.

(Окончание. Начало на стр. В2)

№ п/п	Наименование мероприятия	Дата реализации мероприятия	Финансовые потребности на реализацию мероприятия*, тыс. руб.
1.	Промывка и дизинфекция сетей горячего водоснабжения	ежегодно	95,0
2.	Контроль качества горячей воды	ежемесячно	40,0
	Всего	-	135,0

* Затраты учитываются в тарифе на тепловую энергию

5. Перечень мероприятий по энергосбережению и повышению энергетической эффективности, в том числе по снижению потерь воды при транспортировке

№ п/п	Наименование мероприятия	Дата реализации мероприятия	Финансовые потребности на реализацию мероприятия*, тыс. руб.
1.	Очередная поверка и (или) замена приборов учета холодной воды на котельных и тепловых пунктах, используемой на нужды горячего водоснабжения	ежегодно	45,0
	Всего	-	45,0

* Затраты учитываются в тарифе на тепловую энергию

6. Перечень мероприятий, направленных на повышение качества обслуживания абонентов

№ п/п	Наименование мероприятия	Дата реализации мероприятия	Финансовые потребности на реализацию мероприятия*, тыс. руб.
1.	-	-	0
	Всего	-	0,0

* Затраты учитываются в тарифе на тепловую энергию

7. Плановые значения показателей надежности, качества и энергетической эффективности объектов централизованных систем горячего водоснабжения

№ п/п	Наименование показателя	Значение
1. Показатели качества воды (в отношении горячей воды)		
1.1.	Доля проб горячей воды в тепловой сети (при открытой системе теплоснабжения) или в сети горячего водоснабжения, не соответствующих установленным требованиям по температуре, в общем объёме проб, отобранных по результатам производственного контроля качества горячей воды, %	0
1.2.	Доля проб горячей воды в тепловой сети (при открытой системе теплоснабжения) или в сети горячего водоснабжения, не соответствующих установленным требованиям (за исключением температуры), в общем объёме проб, отобранных по результатам производственного контроля качества горячей воды, %	0
2. Показатель надежности и бесперебойности		
2.1.	Количество зафиксированных перерывов в подаче горячей воды, возникших в результате аварий, повреждений и иных технологических нарушений на объектах централизованной системы горячего водоснабжения, в расчете на протяженность сети горячего водоснабжения в год, ед. /км	0
3. Показатели энергетической эффективности		
3.1.	Доля потерь горячей воды в централизованных системах горячего водоснабжения при транспортировке в общем объеме воды, поданной в сеть горячего водоснабжения, %	2,68
3.2.	Удельное количество тепловой энергии, расходуемое на подогрев горячей воды, Гкал/куб.м	0,0648

Приложение 3 к постановлению
Департамента энергетики и тарифов
Ивановской области
от 20.12.2019 № 59-гв/1

Производственная программа в сфере горячего водоснабжения
ООО "Теплоснаб-Родники" (г. Вичуга) на 2020 год

1. Паспорт производственной программы

1.	Наименование регулируемой организации, ее местонахождение	Общество с ограниченной ответственностью "Теплоснаб-Родники", 15520, Ивановская область, г. Родники, ул. Большая Рыбаковская д.54А
2.	Наименование уполномоченного органа, утвердившего производственную программу, его местонахождение	Департамент энергетики и тарифов Ивановской области, 153022, г. Иваново, ул. Велижская, д. 8
3.	Период реализации программы	2020 год

2. Планируемый объем подачи (реализации потребителям) горячей воды и объем финансовых потребностей, необходимых для реализации производственной программы

№ п/п	Показатели производственной программы	Единица измерения	Значение
1.	Подано (реализовано потребителям) горячей воды, всего, в том числе:	куб. м	13306,5
		Гкал	867,6
1.1	Населению (управляющие организации, ТСЖ, ТСН, непосредственно граждане), в том числе:	куб. м	11552,5
		Гкал	753,22
1.2	Бюджетным потребителям	куб. м	1754,0
		Гкал	114,3
1.3	Прочим потребителям	куб. м	0,0
		Гкал	0,0
1.4	Другим организациям, осуществляющим горячее водоснабжение	куб. м	0,0
		Гкал	0,0
1.5	Собственные нужды, не связанные с регулируемым видом деятельности	куб. м	0,0
		Гкал	0,0
2.	Объем финансовых потребностей, необходимых для реализации производственной программы	тыс. руб.	3497,3

3. Перечень плановых мероприятий по ремонту объектов централизованных систем горячего водоснабжения

№ п/п	Наименование мероприятия	Дата реализации мероприятия	Финансовые потребности на реализацию мероприятия, тыс. руб.
1.	-	-	-
	Всего	-	-

4. Перечень мероприятий, направленных на улучшение качества горячей воды

№ п/п	Наименование мероприятия	Дата реализации мероприятия	Финансовые потребности на реализацию мероприятия, тыс. руб.
1.	-	-	-
	Всего	-	-

5. Перечень мероприятий по энергосбережению и повышению энергетической эффективности, в том числе по снижению потерь воды при транспортировке

№ п/п	Наименование мероприятия	Дата реализации мероприятия	Финансовые потребности на реализацию мероприятия, тыс. руб.
1.	-	-	-
	Всего	-	-

6. Перечень мероприятий, направленных на повышение качества обслуживания абонентов

№ п/п	Наименование мероприятия	Дата реализации мероприятия	Финансовые потребности на реализацию мероприятия, тыс. руб.
1.	-	-	-
	Всего	-	-

7. Плановые значения показателей надежности, качества и энергетической эффективности объектов централизованных систем горячего водоснабжения

№ п/п	Наименование показателя	Значение
1. Показатели качества воды (в отношении горячей воды)		
1.1.	Доля проб горячей воды в тепловой сети (при открытой системе теплоснабжения) или в сети горячего водоснабжения, не соответствующих установленным требованиям по температуре, в общем объёме проб, отобранных по результатам производственного контроля качества горячей воды, %	0
1.2.	Доля проб горячей воды в тепловой сети (при открытой системе теплоснабжения) или в сети горячего водоснабжения, не соответствующих установленным требованиям (за исключением температуры), в общем объёме проб, отобранных по результатам производственного контроля качества горячей воды, %	0
2. Показатель надежности и бесперебойности		
2.1.	Количество зафиксированных перерывов в подаче горячей воды, возникших в результате аварий, повреждений и иных технологических нарушений на объектах централизованной системы горячего водоснабжения, в расчете на протяженность сети горячего водоснабжения в год, ед. /км	0
3. Показатели энергетической эффективности		
3.1.	Доля потерь горячей воды в централизованных системах горячего водоснабжения при транспортировке в общем объеме воды, поданной в сеть горячего водоснабжения, %	0,94
3.2.	Удельное количество тепловой энергии, расходуемое на подогрев горячей воды, Гкал/куб.м	0,0652

ДЕПАРТАМЕНТ ЭНЕРГЕТИКИ И ТАРИФОВ ИВАНОВСКОЙ ОБЛАСТИ
П О С Т А Н О В Л Е Н И Е

от 20 декабря 2019 г. № 59-гв/2

Об установлении тарифов на горячую воду, поставляемую потребителям города Иванова с использованием закрытых систем горячего водоснабжения и открытых систем теплоснабжения (горячего водоснабжения), производственных программ в сфере горячего водоснабжения на 2020 год

В соответствии с Федеральным законом от 27.07.2010 № 190-ФЗ "О теплоснабжении", Федеральным законом от 07.12.2011 № 416-ФЗ "О водоснабжении и водоотведении", постановлением Правительства Российской Федерации от 22.10.2012 № 1075 "О ценообразовании в сфере теплоснабжения", постановлением Правительства Российской Федерации от 13.05.2013 № 406 "О государственном регулировании тарифов в сфере водоснабжения и водоотведения", Департамент энергетики и тарифов Ивановской области постановляет:

1. Установить тарифы на горячую воду, поставляемую потребителям города Иванова с использованием закрытых систем горячего водоснабжения, на 2020 год согласно приложению 1.

2. Установить тарифы на горячую воду, поставляемую потребителям города Иванова с использованием открытых систем теплоснабжения (горячего водоснабжения), на 2020 год согласно приложению 2.

3. Установить производственные программы в сфере горячего водоснабжения (с использованием закрытых систем горячего водоснабжения), в том числе плановые значения показателей надежности, качества и энергетической эффективности объектов централизованных систем горячего водоснабжения, для организаций города Иванова на 2020 год согласно приложениям 3-9.

4. Тарифы, установленные в п. 1, 2 настоящего постановления, производственные программы в сфере горячего водоснабжения, установленные в п. 3 настоящего постановления, действуют с 01.01.2020 по 31.12.2020.

5. С 01.01.2020 считать утратившими силу постановления Департамента энергетики и тарифов Ивановской области от 20.12.2018 № 239-гв/2, от 28.06.2019 № 23-гв/1.

6. Настоящее постановление вступает в силу со дня его официального опубликования.

Начальник Департамента **Е.Н. Морева**

Приложение 1
к постановлению Департамента энергетики и тарифов
Ивановской области от 20.12.2019 № 59-гв/2

Тарифы на горячую воду для потребителей города Иванова
(с использованием закрытых систем горячего водоснабжения)

№ п/п	Наименование организации коммунального комплекса	Тарифы на горячую воду			
		Для бюджетных и прочих потребителей (без НДС)		Для населения (с НДС **)	
		с 01.01.2020 по 30.06.2020	с 01.07.2020 по 31.12.2020	с 01.01.2020 по 30.06.2020	с 01.07.2020 по 31.12.2020
1	2	3	4	5	6
1.	АО "ИвГТЭ" (г. Иваново), за исключением системы теплоснабжения от ЗАО "УП ЖКХ", руб./куб.метр			159,95 [1]	159,95 [1]
	компонент на холодную воду, руб./куб. метр	17,75	17,75	-	-
	компонент на тепловую энергию, руб./Гкал	1 794,17	1 794,17	-	-
2.	АО "ИвГТЭ" (г. Иваново), в системах теплоснабжения от ЗАО "УП ЖКХ", руб./куб.метр			165,29 [2]	165,29 [2]
	компонент на холодную воду, руб./куб. метр	21,30	21,30	-	-
	компонент на тепловую энергию, руб./Гкал	1 794,17	1 794,17	-	-
3.	ФГБОУ ВО Ивановская пожарно-спасательная академия ГПС МЧС России, руб./куб.метр	-	-	112,81 [3]	115,58 [4]
	компонент на холодную воду, руб./куб. метр	17,75	17,75	-	-
	компонент на тепловую энергию, руб./Гкал	1 169,98	1 205,07	-	-
4.	ООО "Декоративные культуры" по котельной (г. Иваново, м-н Новая Ильинка)	-	-	167,26 [5]	175,99 [6]
	компонент на холодную воду, руб./куб. метр	17,75	17,75	-	-
	компонент на тепловую энергию, руб./Гкал	1 866,04	1 977,19	-	-
5.	ООО "Декоративные культуры" по котельной (г. Иваново, ул. Революционная, д. 26 корп. 1)	-	-	167,92 [7]	175,99 [6]
	компонент на холодную воду, руб./куб. метр	17,75	17,75	-	-
	компонент на тепловую энергию, руб./Гкал	1 874,43	1 977,19	-	-
6.	ЗАО "Управляющее предприятие жилищно-коммунального хозяйства", НДС не облагается <*>	-	-	-	-
	компонент на холодную воду, руб./куб. метр	21,30	21,30	-	-
	компонент на тепловую энергию, руб./Гкал	3 353,45	4 392,32	-	-
7.	ООО "Август Т" (котельная на ул. Кузнецова, д.67Б, г.Иваново), НДС не облагается <*>	-	-	161,11	163,02
	компонент на холодную воду, руб./куб. метр	21,30	21,30		
	компонент на тепловую энергию, руб./Гкал	2 144,26	2 173,62		

* Организация применяет упрощенную систему налогообложения в соответствии с Главой 26.2 части 2 Налогового кодекса Российской Федерации.

** Выделяется в целях реализации пункта 6 статьи 168 Налогового кодекса Российской Федерации (часть вторая).

[1] Тариф без учета НДС – 133,29 руб./куб.м
[2] Тариф без учета НДС – 137,74 руб./куб.м
[3] Тариф без учета НДС – 94,01 руб./куб.м
[4] Тариф без учета НДС – 96,32 руб./куб.м
[5] Тариф без учета НДС – 139,38 руб./куб.м
[6] Тариф без учета НДС – 146,66 руб./куб.м
[7] Тариф без учета НДС – 139,93 руб./куб.м

Приложение 2
к постановлению Департамента энергетики и тарифов
Ивановской области от 20.12.2019 № 59-гв/2

Тарифы на горячую воду для потребителей города Иванова
(с использованием открытых систем теплоснабжения (горячего водоснабжения)

Таблица 1

№ п/п	Наименование регулируемой организации	Компонент на теплоноситель, руб./куб. м, без НДС		Компонент на тепловую энергию			
				Одноставочный, руб./Гкал, без НДС		Двухставочный	
		с 01.01.2020 по 30.06.2020	с 01.07.2020 по 31.12.2020	с 01.01.2020 по 30.06.2020	с 01.07.2020 по 31.12.2020	Ставка за мощность, тыс.руб./Гкал/час в мес.	Ставка за тепловую энергию, руб./Гкал
1.	ЗАО "Ивановская тепловая блок-станция"	26,86	27,68	1 344,40	1 365,43	-	-
2.	ООО "Тепловые энергетические системы" в системе теплоснабжения от филиала "Ивановский" ПАО "Т Плюс", руб./куб.метр, НДС не облагается <*>	32,23	33,22	1 383,41	1 459,73	-	-

* Организация применяет упрощенную систему налогообложения в соответствии с Главой 26.2 части 2 Налогового кодекса Российской Федерации.

Примечания:

1. Тарифы на теплоноситель утверждены постановлением Департамента энергетики и тарифов Ивановской области от 20.12.2019 № 59-т/18.

Тарифы на горячую воду для населения города Иваново
(с использованием открытых систем теплоснабжения (горячего водоснабжения)

Таблица 2

№ п/п	Наименование регулируемой организации	Компонент на теплоноситель, руб./куб. м, с НДС **		Компонент на тепловую энергию			
				Одноставочный, руб./Гкал, с НДС **		Двухставочный	
		с 01.01.2020 по 30.06.2020	с 01.07.2020 по 31.12.2020	с 01.01.2020 по 30.06.2020	с 01.07.2020 по 31.12.2020	Ставка за мощность, тыс.руб./Гкал/час в мес	Ставка за тепловую энергию, руб./Гкал
1.	ЗАО "Ивановская тепловая блок-станция" [1]	32,23	33,22	1 613,28	1 638,52	-	-
2.	ООО "Тепловые энергетические системы" в системе теплоснабжения от филиала "Ивановский" ПАО "Т Плюс", руб./куб.метр, НДС не облагается <*> [2]	32,23	33,22	1 383,41	1 459,73	-	-

* Организация применяет упрощенную систему налогообложения в соответствии с Главой 26.2 части 2 Налогового кодекса Российской Федерации.

** Выделяется в целях реализации пункта 6 статьи 168 Налогового кодекса Российской Федерации (часть вторая).

[1] С 01.01.2020 по 30.06.2020 – 129,35 (руб./куб. метр, с НДС), с 01.07.2020 по 31.12.2020 – 131,86 (руб./куб. метр, с НДС).

[2] С 01.01.2020 по 30.06.2020 – 122,40 (руб./куб. метр, НДС не облагается), с 01.07.2020 по 31.12.2020 – 128,39 (руб./куб. метр, НДС не облагается).

Примечания:

1. Тарифы на теплоноситель утверждены постановлением Департамента энергетики и тарифов Ивановской области от 20.12.2019 № 59-т/18.

Приложение 3
к постановлению Департамента энергетики и тарифов
Ивановской области от 20.12.2019 № 59-гв/2

ПРОИЗВОДСТВЕННАЯ ПРОГРАММА
В СФЕРЕ ГОРЯЧЕГО ВОДОСНАБЖЕНИЯ
АО "ИвГТЭ" " (г. Иваново), на 2020 год
(в закрытых системах горячего водоснабжения, за исключением системы ЗАО "УП ЖКХ")

1. Паспорт производственной программы

1.	Наименование регулируемой организации, ее местонахождение	АО "ИвГТЭ", 153021, г. Иваново, ул. Рабфаковская, д.2/1
2.	Наименование уполномоченного органа, утвердившего производственную программу, его местонахождение	Департамент энергетики и тарифов Ивановской области, 153022, г. Иваново, ул. Велижская, д. 8
3.	Период реализации программы	2020 год

2. Планируемый объем подачи (реализации потребителям) горячей воды и объем финансовых потребностей, необходимых для реализации производственной программы

№ п/п	Показатели производственной программы	Единица измерения	Значение
1.	Подано (реализовано потребителям) горячей воды, всего, в том числе:	куб. м	253169,4
		Гкал	16304,1
1.1	Населению (управляющие организации, ТСЖ, ТСН, непосредственно граждане)	куб. м	253169,4
		Гкал	16304,1
1.2	Бюджетным потребителям	куб. м	0,0
		Гкал	0,0
1.3	Прочим потребителям	куб. м	0,0
		Гкал	0,0
1.4	Другим организациям, осуществляющим горячее водоснабжение	куб. м	0,0
		Гкал	0,0
1.5	Собственные нужды, не связанные с регулируемым видом деятельности	куб. м	0,0
		Гкал	0,0
2.	Объем финансовых потребностей, необходимых для реализации производственной программы	тыс. руб.	33744,9

3. Перечень плановых мероприятий по ремонту объектов централизованных систем горячего водоснабжения

№ п/п	Наименование мероприятия	Дата реализации мероприятия	Финансовые потребности на реализацию мероприятия, тыс.руб.
1.	-	-	-
	Всего	-	-

4. Перечень мероприятий, направленных на улучшение качества горячей воды

№ п/п	Наименование мероприятия	Дата реализации мероприятия	Финансовые потребности на реализацию мероприятия, тыс.руб.
1.	-	-	-
	Всего	-	-

5. Перечень мероприятий по энергосбережению и повышению энергетической эффективности, в том числе по снижению потерь воды при транспортировке

№ п/п	Наименование мероприятия	Дата реализации мероприятия	Финансовые потребности на реализацию мероприятия, тыс.руб.
1.	-	-	-
	Всего	-	-

6. Перечень мероприятий, направленных на повышение качества обслуживания абонентов

№ п/п	Наименование мероприятия	Дата реализации мероприятия	Финансовые потребности на реализацию мероприятия, тыс.руб.
1.	-	-	-
	Всего	-	-

7. Плановые значения показателей надежности, качества и энергетической эффективности объектов централизованных систем горячего водоснабжения

№ п/п	Наименование показателя	Значение
1. Показатели качества воды (в отношении горячей воды)		
1.1.	Доля проб горячей воды в сети горячего водоснабжения, не соответствующих установленным требованиям по температуре, в общем объёме проб, отобранных по результатам производственного контроля качества горячей воды, %	0
1.2.	Доля проб горячей воды в сети горячего водоснабжения, не соответствующих установленным требованиям (за исключением температуры), в общем объёме проб, отобранных по результатам производственного контроля качества горячей воды, %	0
2. Показатель надежности и бесперебойности		
2.1.	Количество зафиксированных перерывов в подаче горячей воды, возникших в результате аварий, повреждений и иных технологических нарушений на объектах централизованной системы горячего водоснабжения, в расчете на протяженность сети горячего водоснабжения в год, ед. /км	0
3. Показатели энергетической эффективности		
3.1.	Доля потерь горячей воды в централизованных системах горячего водоснабжения при транспортировке в общем объеме воды, поданной в сеть горячего водоснабжения, %	4,75
3.2.	Удельное количество тепловой энергии, расходуемое на подогрев горячей воды, Гкал/куб.м	0,0664

Приложение 4
к постановлению Департамента энергетики и тарифов
Ивановской области от 20.12.2019 № 59-гв/2

ПРОИЗВОДСТВЕННАЯ ПРОГРАММА
В СФЕРЕ ГОРЯЧЕГО ВОДОСНАБЖЕНИЯ
АО "ИвГТЭ" " (г. Иваново), на 2020 год
(в закрытой системе горячего водоснабжения ЗАО "УП ЖКХ")

1. Паспорт производственной программы

1.	Наименование регулируемой организации, ее местонахождение	АО "ИвГТЭ", 153021, г. Иваново, ул. Рабфаковская, д.2/1
2.	Наименование уполномоченного органа, утвердившего производственную программу, его местонахождение	Департамент энергетики и тарифов Ивановской области, 153022, г. Иваново, ул. Велижская, д. 8
3.	Период реализации программы	2020 год

2. Планируемый объем подачи (реализации потребителям) горячей воды и объем финансовых потребностей, необходимых для реализации производственной программы

№ п/п	Показатели производственной программы	Единица измерения	Значение
1.	Подано (реализовано потребителям) горячей воды, всего, в том числе:	куб. м	44030,0
		Гкал	2857,5
1.1	Населению (управляющие организации, ТСЖ, ТСН, непосредственно граждане)	куб. м	44030,0
		Гкал	2857,5
1.2	Бюджетным потребителям	куб. м	0,0
		Гкал	0,0
1.3	Прочим потребителям	куб. м	0,0
		Гкал	0,0
1.4	Другим организациям, осуществляющим горячее водоснабжение	куб. м	0,0
		Гкал	0,0
1.5	Собственные нужды, не связанные с регулируемым видом деятельности	куб. м	0,0
		Гкал	0,0
2.	Объем финансовых потребностей, необходимых для реализации производственной программы	тыс. руб.	6064,7

3. Перечень плановых мероприятий по ремонту объектов централизованных систем горячего водоснабжения

№ п/п	Наименование мероприятия	Дата реализации мероприятия	Финансовые потребности на реализацию мероприятия, тыс.руб.
1.	-	-	-
	Всего	-	-

4. Перечень мероприятий, направленных на улучшение качества горячей воды

№ п/п	Наименование мероприятия	Дата реализации мероприятия	Финансовые потребности на реализацию мероприятия, тыс.руб.
1.	Производственный контроль качества горячей воды	-	-
	Всего	-	-

5. Перечень мероприятий по энергосбережению и повышению энергетической эффективности, в том числе по снижению потерь воды при транспортировке

№ п/п	Наименование мероприятия	Дата реализации мероприятия	Финансовые потребности на реализацию мероприятия, тыс.руб.
1.	-	-	-
	Всего	-	-

6. Перечень мероприятий, направленных на повышение качества обслуживания абонентов

№ п/п	Наименование мероприятия	Дата реализации мероприятия	Финансовые потребности на реализацию мероприятия, тыс.руб.
1.	Выполнение условий договоров, заключенных с абонентами	-	-
	Всего	-	-

7. Плановые значения показателей надежности, качества и энергетической эффективности объектов централизованных систем горячего водоснабжения

№ п/п	Наименование показателя	Значение
1. Показатели качества воды (в отношении горячей воды)		
1.1.	Доля проб горячей воды в сети горячего водоснабжения, не соответствующих установленным требованиям по температуре, в общем объёме проб, отобранных по результатам производственного контроля качества горячей воды, %	0
1.2.	Доля проб горячей воды в сети горячего водоснабжения, не соответствующих установленным требованиям (за исключением температуры), в общем объёме проб, отобранных по результатам производственного контроля качества горячей воды, %	0
2. Показатель надежности и бесперебойности		
2.1.	Количество зафиксированных перерывов в подаче горячей воды, возникших в результате аварий, повреждений и иных технологических нарушений на объектах централизованной системы горячего водоснабжения, в расчете на протяженность сети горячего водоснабжения в год, ед. /км	0
3. Показатели энергетической эффективности		
3.1.	Доля потерь горячей воды в централизованных системах горячего водоснабжения при транспортировке в общем объеме воды, поданной в сеть горячего водоснабжения, %	0,14
3.2.	Удельное количество тепловой энергии, расходуемое на подогрев горячей воды, Гкал/куб.м	0,0649

Приложение 5
к постановлению Департамента энергетики и тарифов
Ивановской области
от 20.12.2019 № 59-гв/2

ПРОИЗВОДСТВЕННАЯ ПРОГРАММА
В СФЕРЕ ГОРЯЧЕГО ВОДОСНАБЖЕНИЯ
ФГБОУ ВО Ивановская пожарно-спасательная академия
ГПС МЧС России (г. Иваново) на 2020 год
(в закрытой системе горячего водоснабжения)

1. Паспорт производственной программы

1.	Наименование регулируемой организации, ее местонахождение	ФГБОУ ВО Ивановская пожарно-спасательная академия ГПС МЧС России г. Иваново, проспект Строителей, д. 33
2.	Наименование уполномоченного органа, утвердившего производственную программу, его местонахождение	Департамент энергетики и тарифов Ивановской области, 153022, г. Иваново, ул. Велижская, д. 8
3.	Период реализации программы	2020 год

2. Планируемый объем подачи (реализации потребителям) горячей воды и объем финансовых потребностей, необходимых для реализации производственной программы

№ п/п	Показатели производственной программы	Единица измерения	Значение
1.	Подано (реализовано потребителям) горячей воды, всего, в том числе:	куб. м	482,0
		Гкал	31,4
1.1	Населению (управляющие организации, ТСЖ, ТСН, непосредственно граждане)	куб. м	482,0
		Гкал	31,4
1.4	Другим организациям, осуществляющим горячее водоснабжение	куб. м	0,0
		Гкал	0,0
1.5	Собственные нужды, не связанные с регулируемым видом деятельности	куб. м	0,0
		Гкал	0,0
2.	Объем финансовых потребностей, необходимых для реализации производственной программы	тыс. руб.	45,9

3. Перечень плановых мероприятий по ремонту объектов централизованных систем горячего водоснабжения

№ п/п	Наименование мероприятия	Дата реализации мероприятия	Финансовые потребности на реализацию мероприятия, тыс.руб.
1.	-	-	-
	Всего	-	-

4. Перечень мероприятий, направленных на улучшение качества горячей воды

№ п/п	Наименование мероприятия	Дата реализации мероприятия	Финансовые потребности на реализацию мероприятия, тыс.руб.
1.	-	-	-
	Всего	-	-

5. Перечень мероприятий по энергосбережению и повышению энергетической эффективности, в том числе по снижению потерь воды при транспортировке

№ п/п	Наименование мероприятия	Дата реализации мероприятия	Финансовые потребности на реализацию мероприятия, тыс.руб.
1.	-	-	-
	Всего	-	-

6. Перечень мероприятий, направленных на повышение качества обслуживания абонентов

№ п/п	Наименование мероприятия	Дата реализации мероприятия	Финансовые потребности на реализацию мероприятия, тыс.руб.
1.	-	-	-
	Всего	-	-

7. Плановые значения показателей надежности, качества и энергетической эффективности объектов централизованных систем горячего водоснабжения

№ п/п	Наименование показателя	Значение
1. Показатели качества воды (в отношении горячей воды)		
1.1.	Доля проб горячей воды в сети горячего водоснабжения, не соответствующих установленным требованиям по температуре, в общем объёме проб, отобранных по результатам производственного контроля качества горячей воды, %	13
1.2.	Доля проб горячей воды в сети горячего водоснабжения, не соответствующих установленным требованиям (за исключением температуры), в общем объёме проб, отобранных по результатам производственного контроля качества горячей воды, %	0
2. Показатель надежности и бесперебойности		
2.1.	Количество зафиксированных перерывов в подаче горячей воды, возникших в результате аварий, повреждений и иных технологических нарушений на объектах централизованной системы горячего водоснабжения, в расчете на протяженность сети горячего водоснабжения в год, ед. /км	0
3. Показатели энергетической эффективности		
3.1.	Доля потерь горячей воды в централизованных системах горячего водоснабжения при транспортировке в общем объеме воды, поданной в сеть горячего водоснабжения, %	0
3.2.	Удельное количество тепловой энергии, расходуемое на подогрев горячей воды, Гкал/куб.м	0,0652

Приложение 6
к постановлению Департамента энергетики и тарифов
Ивановской области от 20.12.2019 № 59-гв/2

ПРОИЗВОДСТВЕННАЯ ПРОГРАММА
В СФЕРЕ ГОРЯЧЕГО ВОДОСНАБЖЕНИЯ
ООО "Декоративные культуры" на 2020 г.
по котельной в м-не Новая Ильинка
(в закрытой системе горячего водоснабжения)

1. Паспорт производственной программы

1.	Наименование регулируемой организации, ее местонахождение	ООО "Декоративные культуры" 153015, Россия, г. Иваново, ул. Дальний тупик, д.8
2.	Наименование уполномоченного органа, утвердившего производственную программу, его местонахождение	Департамент энергетики и тарифов Ивановской области, 153022, г. Иваново, ул. Велижская, д. 8
3.	Период реализации программы	2020 год

2. Планируемый объем подачи (реализации потребителям) горячей воды и объем финансовых потребностей, необходимых для реализации производственной программы

№ п/п	Показатели производственной программы	Единица измерения	Значение
1.	Подано (реализовано потребителям) горячей воды, всего, в том числе:	куб. м	15269,6
		Гкал	995,4
1.1	Населению (управляющие организации, ТСЖ, ТСН, непосредственно граждане)	куб. м	14220,0
		Гкал	927,0
1.2	Бюджетным потребителям	куб. м	879,6
		Гкал	57,3
1.3	Прочим потребителям	куб. м	170,0
		Гкал	11,1
1.4	Другим организациям, осуществляющим горячее водоснабжение	куб. м	0,0
		Гкал	0,0
1.5	Собственные нужды, не связанные с регулируемым видом деятельности	куб. м	0,0
		Гкал	0,0
2.	Объем финансовых потребностей, необходимых для реализации производственной программы	тыс. руб.	2178,6

3. Перечень плановых мероприятий по ремонту объектов централизованных систем горячего водоснабжения

№ п/п	Наименование мероприятия	Дата реализации мероприятия	Финансовые потребности на реализацию мероприятия, тыс.руб.
1.	-	-	-
2.	-	-	-
	Всего	-	-

4. Перечень мероприятий, направленных на улучшение качества горячей воды *

№ п/п	Наименование мероприятия	Дата реализации мероприятия	Финансовые потребности на реализацию мероприятия, тыс.руб.
1.	-	-	-
	Всего	-	-

* Затраты учитываются при установлении тарифов на тепловую энергию.

5. Перечень мероприятий по энергосбережению и повышению энергетической эффективности, в том числе по снижению потерь воды при транспортировке

№ п/п	Наименование мероприятия	Дата реализации мероприятия	Финансовые потребности на реализацию мероприятия, тыс.руб.
1.	-	-	-
	Всего	-	-

6. Перечень мероприятий, направленных на повышение качества обслуживания абонентов

№ п/п	Наименование мероприятия	Дата реализации мероприятия	Финансовые потребности на реализацию мероприятия, тыс.руб.
1.	-	-	-
	Всего	-	-

7. Плановые значения показателей надежности, качества и энергетической эффективности объектов централизованных систем горячего водоснабжения

№ п/п	Наименование показателя	Значение
1. Показатели качества воды (в отношении горячей воды)		
1.1.	Доля проб горячей воды в сети горячего водоснабжения, не соответствующих установленным требованиям по температуре, в общем объёме проб, отобранных по результатам производственного контроля качества горячей воды, %	0
1.2.	Доля проб горячей воды в сети горячего водоснабжения, не соответствующих установленным требованиям (за исключением температуры), в общем объёме проб, отобранных по результатам производственного контроля качества горячей воды, %	0
2. Показатель надежности и бесперебойности		
2.1.	Количество зафиксированных перерывов в подаче горячей воды, возникших в результате аварий, повреждений и иных технологических нарушений на объектах централизованной системы горячего водоснабжения, в расчете на протяженность сети горячего водоснабжения в год, ед. /км	0
3. Показатели энергетической эффективности		
3.1.	Доля потерь горячей воды в централизованных системах горячего водоснабжения при транспортировке в общем объеме воды, поданной в сеть горячего водоснабжения, %	4,5
3.2.	Удельное количество тепловой энергии, расходуемое на подогрев горячей воды, Гкал/куб.м	0,0652

Приложение 7
к постановлению Департамента энергетики и тарифов
Ивановской области
от 20.12.2019 № 59-гв/2

ПРОИЗВОДСТВЕННАЯ ПРОГРАММА
В СФЕРЕ ГОРЯЧЕГО ВОДОСНАБЖЕНИЯ
ООО "Декоративные культуры" на 2020 год
по котельной г. Иваново, ул. Революционная, д. 26 корп. 1
(в закрытой системе горячего водоснабжения)

1. Паспорт производственной программы

1.	Наименование регулируемой организации, ее местонахождение	ООО "Декоративные культуры" 153015, Россия, г. Иваново, ул. Дальний тупик, д.8
2.	Наименование уполномоченного органа, утвердившего производственную программу, его местонахождение	Департамент энергетики и тарифов Ивановской области, 153022, г. Иваново, ул. Велижская, д. 8
3.	Период реализации программы	2020 год

2. Планируемый объем подачи (реализации потребителям) горячей воды и объем финансовых потребностей, необходимых для реализации производственной программы

(Окончание на стр. В4)

(Окончание. Начало на стр. В3)

№ п/п	Показатели производственной программы	Единица измерения	Значение
1.	Подано (реализовано потребителям) горячей воды, всего, в том числе:	куб. м	9290,6
		Гкал	605,7
1.1	Населению (управляющие организации, ТСЖ, ТСН, непосредственно граждане)	куб. м	9290,6
		Гкал	605,7
1.2	Бюджетным потребителям	куб. м	0,0
		Гкал	0,0
1.3	Прочим потребителям	куб. м	0,0
		Гкал	0,0
1.4	Другим организациям, осуществляющим горячее водоснабжение	куб. м	0,0
		Гкал	0,0
1.5	Собственные нужды, не связанные с регулируемым видом деятельности	куб. м	0,0
		Гкал	0,0
2.	Объем финансовых потребностей, необходимых для реализации производственной программы	тыс. руб.	1328,2

3. Перечень плановых мероприятий по ремонту объектов централизованных систем горячего водоснабжения

№ п/п	Наименование мероприятия	Дата реализации мероприятия	Финансовые потребности на реализацию мероприятия, тыс.руб.
1.	-	-	-
2.	-	-	-
	Всего	-	-

4. Перечень мероприятий, направленных на улучшение качества горячей воды

№ п/п	Наименование мероприятия	Дата реализации мероприятия	Финансовые потребности на реализацию мероприятия, тыс.руб.
1.	-	-	-
	Всего	-	-

5. Перечень мероприятий по энергосбережению и повышению энергетической эффективности, в том числе по снижению потерь воды при транспортировке

№ п/п	Наименование мероприятия	Дата реализации мероприятия	Финансовые потребности на реализацию мероприятия, тыс.руб.
1.	-	-	-
	Всего	-	-

6. Перечень мероприятий, направленных на повышение качества обслуживания абонентов

№ п/п	Наименование мероприятия	Дата реализации мероприятия	Финансовые потребности на реализацию мероприятия, тыс.руб.
1.	-	-	-
	Всего	-	-

7. Плановые значения показателей надежности, качества и энергетической эффективности объектов централизованных систем горячего водоснабжения

№ п/п	Наименование показателя	Значение
1. Показатели качества воды (в отношении горячей воды)		
1.1.	Доля проб горячей воды в сети горячего водоснабжения, не соответствующих установленным требованиям по температуре, в общем объёме проб, отобранных по результатам производственного контроля качества горячей воды, %	0
1.2.	Доля проб горячей воды в сети горячего водоснабжения, не соответствующих установленным требованиям (за исключением температуры), в общем объёме проб, отобранных по результатам производственного контроля качества горячей воды, %	0
2. Показатель надежности и бесперебойности		
2.1.	Количество зафиксированных перерывов в подаче горячей воды, возникших в результате аварий, повреждений и иных технологических нарушений на объектах централизованной системы горячего водоснабжения, в расчете на протяженность сети горячего водоснабжения в год, ед. /км	0
3. Показатели энергетической эффективности		
3.1.	Доля потерь горячей воды в централизованных системах горячего водоснабжения при транспортировке в общем объеме воды, поданной в сеть горячего водоснабжения, %	0
3.2.	Удельное количество тепловой энергии, расходуемое на подогрев горячей воды, Гкал/куб.м	0,0652

Приложение 8
к постановлению Департамента энергетики и тарифов
Ивановской области от 20.12.2019 № 59-гв/2

ПРОИЗВОДСТВЕННАЯ ПРОГРАММА
В СФЕРЕ ГОРЯЧЕГО ВОДОСНАБЖЕНИЯ
ЗАО "УП ЖКХ" на 2020 год
(в закрытой системе горячего водоснабжения)

1. Паспорт производственной программы

1.	Наименование регулируемой организации, ее местонахождение	ЗАО "Управляющее предприятие жилищно-коммунального хозяйства" г. Иваново, ул. Станкостроителей, д.17
2.	Наименование уполномоченного органа, утвердившего производственную программу, его местонахождение	Департамент энергетики и тарифов Ивановской области, 153022, г. Иваново, ул. Велижская, д. 8
3.	Период реализации программы	2020 год

2. Планируемый объем подачи (реализации потребителям) горячей воды и объем финансовых потребностей, необходимых для реализации производственной программы

№ п/п	Показатели производственной программы	Единица измерения	Значение
1.	Подано (реализовано потребителям) горячей воды, всего, в том числе:	куб. м	54177,9
		Гкал	4352,8
1.1	Населению (управляющие организации, ТСЖ, ТСН, непосредственно граждане)	куб. м	0,0
		Гкал	0,0
1.2	Бюджетным потребителям	куб. м	2861,1
		Гкал	229,9
1.3	Прочим потребителям	куб. м	546,0
		Гкал	43,9
1.4	Другим организациям, осуществляющим горячее водоснабжение	куб. м	50770,8
		Гкал	4079,1
1.5	Собственные нужды, не связанные с регулируемым видом деятельности	куб. м	0,0
		Гкал	0,0
2.	Объем финансовых потребностей, необходимых для реализации производственной программы	тыс. руб.	17819,5

3. Перечень плановых мероприятий по ремонту объектов централизованных систем горячего водоснабжения

№ п/п	Наименование мероприятия	Дата реализации мероприятия	Финансовые потребности на реализацию мероприятия, тыс.руб.
1.	-	-	-
2.	-	-	-
	Всего	-	-

4. Перечень мероприятий, направленных на улучшение качества горячей воды

№ п/п	Наименование мероприятия	Дата реализации мероприятия	Финансовые потребности на реализацию мероприятия, тыс.руб.
1.	-	-	-
	Всего	-	-

5. Перечень мероприятий по энергосбережению и повышению энергетической эффективности, в том числе по снижению потерь воды при транспортировке

№ п/п	Наименование мероприятия	Дата реализации мероприятия	Финансовые потребности на реализацию мероприятия, тыс.руб.
1.	-	-	-
	Всего	-	-

6. Перечень мероприятий, направленных на повышение качества обслуживания абонентов

№ п/п	Наименование мероприятия	Дата реализации мероприятия	Финансовые потребности на реализацию мероприятия, тыс.руб.
1.	-	-	-
	Всего	-	-

7. Плановые значения показателей надежности, качества и энергетической эффективности объектов централизованных систем горячего водоснабжения

№ п/п	Наименование показателя	Значение
1. Показатели качества воды (в отношении горячей воды)		
1.1.	Доля проб горячей воды в сети горячего водоснабжения, не соответствующих установленным требованиям по температуре, в общем объёме проб, отобранных по результатам производственного контроля качества горячей воды, %	5
1.2.	Доля проб горячей воды в сети горячего водоснабжения, не соответствующих установленным требованиям (за исключением температуры), в общем объёме проб, отобранных по результатам производственного контроля качества горячей воды, %	1
2. Показатель надежности и бесперебойности		
2.1.	Количество зафиксированных перерывов в подаче горячей воды, возникших в результате аварий, повреждений и иных технологических нарушений на объектах централизованной системы горячего водоснабжения, в расчете на протяженность сети горячего водоснабжения в год, ед. /км	3
3. Показатели энергетической эффективности		
3.1.	Доля потерь горячей воды в централизованных системах горячего водоснабжения при транспортировке в общем объеме воды, поданной в сеть горячего водоснабжения, %	1,1
3.2.	Удельное количество тепловой энергии, расходуемое на подогрев горячей воды, Гкал/куб.м	0,0803

Приложение 9
к постановлению Департамента энергетики и тарифов
Ивановской области от 20.12.2019 № 59-гв/2

ПРОИЗВОДСТВЕННАЯ ПРОГРАММА
В СФЕРЕ ГОРЯЧЕГО ВОДОСНАБЖЕНИЯ
ООО "Август Т" (котельная на ул. Кузнецова, д.67Б, г.Иваново)
на 2020 год
(в закрытой системе горячего водоснабжения)

1. Паспорт производственной программы

1.	Наименование регулируемой организации, ее местонахождение	ООО "Август Т", г. Иваново, ул. Кузнецова, 67Б
2.	Наименование уполномоченного органа, утвердившего производственную программу, его местонахождение	Департамент энергетики и тарифов Ивановской области 153008, г. Иваново, ул. Велижская, д.8
3.	Период реализации программы	2020 год

2. Планируемый объем подачи (реализации потребителям) горячей воды и объем финансовых потребностей, необходимых для реализации производственной программы

№ п/п	Показатели производственной программы	Единица измерения	Значение 2020 год
1.	Подано (реализовано потребителям) горячей воды, всего, в том числе:	куб. м	3458,6
		Гкал	225,5
1.1	Населению (управляющие организации, ТСЖ, ТСН, непосредственно граждане), в том числе:	куб. м	3421,8
		Гкал	223,1
	в жилые помещения	куб. м	0,0
		Гкал	0,0
	на общедомовые нужды	куб. м	
		Гкал	
1.2	Бюджетным потребителям	куб. м	
		Гкал	
1.3	Прочим потребителям	куб. м	36,8
		Гкал	2,4
1.4	Другим организациям, осуществляющим горячее водоснабжение	куб. м	
		Гкал	
1.5	Собственные нужды, не связанные с регулируемым видом деятельности	куб. м	
		Гкал	
2.	Объем финансовых потребностей, необходимых для реализации производственной программы	тыс.руб.	560,5

3. Перечень плановых мероприятий по ремонту объектов централизованных систем горячего водоснабжения

№ п/п	Наименование мероприятия	Дата реализации мероприятия	Финансовые потребности на реализацию мероприятия, тыс.руб.
1.			
2.			
…			
	Всего		

4. Перечень мероприятий, направленных на улучшение качества горячей воды

№ п/п	Наименование мероприятия	Дата реализации мероприятия	Финансовые потребности на реализацию мероприятия, тыс.руб.
1.			
2.			
…			
	Всего		

5. Перечень мероприятий по энергосбережению и повышению энергетической эффективности, в том числе по снижению потерь воды при транспортировке

№ п/п	Наименование мероприятия	Дата реализации мероприятия	Финансовые потребности на реализацию мероприятия, тыс.руб.
1.			
2.			
…			
	Всего		

6. Перечень мероприятий, направленных на повышение качества обслуживания абонентов

№ п/п	Наименование мероприятия	Дата реализации мероприятия	Финансовые потребности на реализацию мероприятия, тыс.руб.
1.			
2.			
…			
	Всего		

7. Плановые значения показателей надежности, качества и энергетической эффективности объектов централизованных систем горячего водоснабжения

№ п/п	Наименование показателя	Значение 2020 год
1.1.	Доля проб горячей воды, подаваемой с источников тепловой энергии в сеть горячего водоснабжения (тепловую сеть при открытой системе теплоснабжения), не соответствующих установленным требованиям, в общем объеме проб, отобранных по результатам производственного контроля качества горячей воды	-
1.2.	Доля проб горячей воды в сети, не соответствующих установленным требованиям, в общем объеме проб, отобранных по результатам производственного контроля качества горячей воды	-
2.1.	Количество перерывов в подаче горячей воды, зафиксированных в местах исполнения обязательств организацией, осуществляющей горячее водоснабжение, по подаче горячей воды, возникших в результате аварий, повреждений и иных технологических нарушений на объектах централизованной системы горячего водоснабжения, принадлежащих организации, осуществляющей горячее водоснабжение, в расчете на протяженность сети горячего водоснабжения в год (ед./км)	-
3.1.	Доля потерь горячей воды в централизованных системах горячего водоснабжения при транспортировке в общем объеме воды, поданной в сеть горячего водоснабжения (в процентах)	-
3.2.	Удельное количество тепловой энергии, расходуемое на подогрев горячей воды, Гкал/куб.м	0,0652

ДЕПАРТАМЕНТ ЭНЕРГЕТИКИ И ТАРИФОВ ИВАНОВСКОЙ ОБЛАСТИ
П О С Т А Н О В Л Е Н И Е

от 20 декабря 2019 г. № 59-гв/3

Об установлении тарифов на горячую воду, поставляемую потребителям города Кинешмы Ивановской области с использованием закрытых систем горячего водоснабжения, производственных программ в сфере горячего водоснабжения на 2020 год

В соответствии с Федеральным законом от 07.12.2011 № 416-ФЗ "О водоснабжении и водоотведении", постановлением Правительства Российской Федерации от 13.05.2013 № 406 "О государственном регулировании тарифов в сфере водоснабжения и водоотведения", Департамент энергетики и тарифов Ивановской области постановляет:

1. Установить тарифы на горячую воду, поставляемую потребителям города Кинешмы Ивановской области с использованием закрытых систем горячего водоснабжения, на 2020 год согласно приложению 1.

2. Установить производственные программы в сфере горячего водоснабжения, в том числе плановые значения показателей надежности, качества и энергетической эффективности объектов централизованных систем горячего водоснабжения, для организаций города Кинешмы Ивановской области на 2020 год согласно приложениям 2-7.

3. Возмещение недополученных доходов от разницы между утвержденными тарифами на горячую воду, поставляемую потребителям, и утвержденными льготными тарифами на горячую воду, поставляемую населению, осуществляется за счет средств областного бюджета в соответствии с Законом Ивановской области от 05.06.2015 № 52-ОЗ "О льготных тарифах на водоснабжение и водоотведение на территории Ивановской области".

4. Тарифы, установленные в п. 1 настоящего постановления, производственные программы, установленные в п. 2 настоящего постановления, действуют с 01.01.2020 по 31.12.2020.

5. С 01.01.2020 признать утратившим силу постановление Департамента энергетики и тарифов Ивановской области от 20.12.2018 № 239-гв/3.

6. Настоящее постановление вступает в силу со дня его официального опубликования.

Начальник Департамента **Е.Н. Морева**

Приложение 1
к постановлению Департамента энергетики и тарифов
Ивановской области от 20.12.2019 № 59-гв/3

Тарифы на горячую воду для потребителей города Кинешмы
(с использованием закрытых систем горячего водоснабжения)

№ п/п	Наименование организации коммунального комплекса	Тарифы на горячую воду			
		Для бюджетных и прочих потребителей (без НДС)		Для населения (с НДС **)	
		с 01.01.2020 по 30.06.2020	с 01.07.2020 по 31.12.2020	с 01.01.2020 по 30.06.2020	с 01.07.2020 по 31.12.2020
1	2	3	4	5	6
1.	МУП г. Кинешмы "ОК и ТС" без учета передачи по сетям сторонней теплосетевой организации; с учетом передачи по сетям сторонней теплосетевой организации для потребителей, указанных в примечании, руб./куб. метр			157,69 [1]*	166,52 [2]*
	компонент на холодную воду, руб./куб. метр	-	-	-	-
	компонент на тепловую энергию, руб./Гкал	2047,42	2186,62	-	-
2.	МУП г. Кинешмы "ОК и ТС" с учетом передачи по сетям сторонней теплосетевой организации за исключением потребителей, указанных в примечании, руб./куб. метр			167,65 [3]*	177,04 [4]*
	компонент на холодную воду, руб./куб. метр	-	-	-	-
	компонент на тепловую энергию, руб./Гкал	2047,42	2186,62	-	-
3.	ЗАО "Электроконтакт" без учета передачи по сетям сторонней теплосетевой организации, руб./куб. метр			142,62 [5]*	150,61 [6]*
	компонент на холодную воду, руб./куб. метр	-	-	-	-
	компонент на тепловую энергию, руб./Гкал	1783,15	1831,98	-	-
4.	ЗАО "Электроконтакт" с учетом передачи по сетям сторонней теплосетевой организации, руб./куб. метр			153,06 [7]*	161,63 [8]*
	компонент на холодную воду, руб./куб. метр	-	-	-	-
	компонент на тепловую энергию, руб./Гкал	1783,15	1831,98	-	-
5.	ООО "РТИК", руб./куб. метр			152,15 [9]*	160,67 [10]*
	компонент на холодную воду, руб./куб. метр,	-	-	-	-
	компонент на тепловую энергию, руб./Гкал	2186,45	2344,24	-	-
6.	ООО "ТеплоЭнерго", руб./куб. метр			132,46 [11]*	139,88 [12]*
	компонент на холодную воду, руб./куб. метр	-	-	-	-
	компонент на тепловую энергию, руб./Гкал	1510,45	1510,45	-	-
7.	ООО "ТДЛ Энерго", руб./куб. метр				
	компонент на холодную воду, руб./куб. метр	-	-	-	-
	компонент на тепловую энергию, руб./Гкал	1820,55	1850,23	-	-
8.	ООО "Теплосетевая компания", руб./куб. метр			130,37 [13]*	137,67 [14]*
	компонент на холодную воду, руб./куб. метр	-	-	-	-
	компонент на тепловую энергию, руб./Гкал	1820,55	1850,23	-	-

* Льготный тариф для населения.
** Выделяется в целях реализации пункта 6 статьи 168 Налогового кодекса Российской Федерации (часть вторая).
[1] Тариф без учета НДС – 131,41 руб./куб.м [2] Тариф без учета НДС – 138,77 руб./куб.м
[3] Тариф без учета НДС – 139,71 руб./куб.м [4] Тариф без учета НДС – 147,53 руб./куб.м
[5] Тариф без учета НДС – 118,85 руб./куб.м [6] Тариф без учета НДС – 125,51 руб./куб.м
[7] Тариф без учета НДС – 127,55 руб./куб.м [8] Тариф без учета НДС – 134,69 руб./куб.м
[9] Тариф без учета НДС – 126,79 руб./куб.м [10] Тариф без учета НДС – 133,89 руб./куб.м
[11] Тариф без учета НДС – 110,38 руб./куб.м [12] Тариф без учета НДС – 116,57 руб./куб.м
[13] Тариф без учета НДС – 108,64 руб./куб.м [14] Тариф без учета НДС – 114,73 руб./куб.м
Примечание.

- ул. Воеводы Боборыкина, дом 8
- ул. Воеводы Боборыкина, дом 14а
- ул. Воеводы Боборыкина, дом 16
- ул. Воеводы Боборыкина, дом 18
- ул. Гагарина, дом 3а
- ул. Декабристов, дом 4
- ул. Декабристов, дом 6
- ул. Красноветкинская, дом 21
- ул. Красный Металлист, д. 14 (квартиры 1-119)
- ул. Макарова, дом 56а
- ул. Наволокская, дом 1б
- ул. Наволокская, дом 13
- ул. Смольная, дом 36
- 3-й Трудовой пер., дом 9а

Приложение 2
к постановлению Департамента энергетики и тарифов
Ивановской области
от 20.12.2019 № 59-гв/3

ПРОИЗВОДСТВЕННАЯ ПРОГРАММА
В СФЕРЕ ГОРЯЧЕГО ВОДОСНАБЖЕНИЯ
МУП г. Кинешмы "ОК и ТС" на 2020 год
(в закрытых системах горячего водоснабжения)

1. Паспорт производственной программы

1.	Наименование регулируемой организации, ее местонахождение	МУП г. Кинешмы "ОК и ТС", 155801, Ивановская область, г. Кинешма, ул. Юрьевецкая, д.50
2.	Наименование уполномоченного органа, утвердившего производственную программу, его местонахождение	Департамент энергетики и тарифов Ивановской области, 153022, г. Иваново, ул. Велижская, д. 8
3.	Период реализации программы	2020 год

2. Планируемый объем подачи (реализации потребителям) горячей воды и объем финансовых потребностей, необходимых для реализации производственной программы

№ п/п	Показатели производственной программы	Единица измерения	Значение
1.	Подано (реализовано потребителям) горячей воды, всего, в том числе:	куб. м	270740,2
		Гкал	17832,8
1.1	Населению (управляющие организации, ТСЖ, ТСН, непосредственно граждане)	куб. м	248748,0
		Гкал	16193,5
1.2	Бюджетным потребителям	куб. м	21551,3
		Гкал	1603,0
1.3	Прочим потребителям	куб. м	441,0
		Гкал	36,3
1.4	Другим организациям, осуществляющим горячее водоснабжение	куб. м	0,0
		Гкал	0,0
1.5	Собственные нужды, не связанные с регулируемым видом деятельности	куб. м	0,0
		Гкал	0,0
2.	Объем финансовых потребностей, необходимых для реализации производственной программы	тыс. руб.	43643,7

3. Перечень плановых мероприятий по ремонту объектов централизованных систем горячего водоснабжения

№ п/п	Наименование мероприятия	Дата реализации мероприятия	Финансовые потребности на реализацию мероприятия, тыс.руб.
1.	-	-	-
	Всего	-	-

4. Перечень мероприятий, направленных на улучшение качества горячей воды

№ п/п	Наименование мероприятия	Дата реализации мероприятия	Финансовые потребности на реализацию мероприятия, тыс. руб.
1.	-	-	-
	Всего	-	-

5. Перечень мероприятий по энергосбережению и повышению энергетической эффективности, в том числе по снижению потерь воды при транспортировке

№ п/п	Наименование мероприятия	Дата реализации мероприятия	Финансовые потребности на реализацию мероприятия, тыс.руб.
1.	-	-	-
	Всего	-	-

6. Перечень мероприятий, направленных на повышение качества обслуживания абонентов

№ п/п	Наименование мероприятия	Дата реализации мероприятия	Финансовые потребности на реализацию мероприятия, тыс. руб.
1.	-	-	-
	Всего	-	-

7. Плановые значения показателей надежности, качества и энергетической эффективности объектов централизованных систем горячего водоснабжения

№ п/п	Наименование показателя	Значение
1. Показатели качества воды (в отношении горячей воды)		
1.1.	Доля проб горячей воды в сети горячего водоснабжения, не соответствующих установленным требованиям по температуре, в общем объёме проб, отобранных по результатам производственного контроля качества горячей воды, %	0
1.2.	Доля проб горячей воды в сети горячего водоснабжения, не соответствующих установленным требованиям (за исключением температуры), в общем объёме проб, отобранных по результатам производственного контроля качества горячей воды, %	0
2. Показатель надежности и бесперебойности		
2.1.	Количество зафиксированных перерывов в подаче горячей воды, возникших в результате аварий, повреждений и иных технологических нарушений на объектах централизованной системы горячего водоснабжения, в расчете на протяженность сети горячего водоснабжения в год, ед. /км	2,19
3. Показатели энергетической эффективности		
3.1.	Доля потерь горячей воды в централизованных системах горячего водоснабжения при транспортировке в общем объеме воды, поданной в сеть горячего водоснабжения, %	2,79
3.2.	Удельное количество тепловой энергии, расходуемое на подогрев горячей воды, Гкал/куб.м	0,0648

Приложение 4
к постановлению Департамента энергетики и тарифов
Ивановской области от 20.12.2019 № 59-гв/3

ПРОИЗВОДСТВЕННАЯ ПРОГРАММА
В СФЕРЕ ГОРЯЧЕГО ВОДОСНАБЖЕНИЯ
ООО "РТИК" на 2020 год
(в закрытой системе горячего водоснабжения)

1. Паспорт производственной программы

1.	Наименование регулируемой организации, ее местонахождение	ООО "РТИК", 157200, Костромская область, г. Галич, ул. Свободы, д. 14, пом. 7
2.	Наименование уполномоченного органа, утвердившего производственную программу, его местонахождение	Департамент энергетики и тарифов Ивановской области, 153022, г. Иваново, ул. Велижская, д. 8
3.	Период реализации программы	2020 год

2. Планируемый объем подачи (реализации потребителям) горячей воды и объем финансовых потребностей, необходимых для реализации производственной программы

№ п/п	Показатели производственной программы	Единица измерения	Значение
1.	Подано (реализовано потребителям) горячей воды, всего, в том числе:	куб. м	24909,7
		Гкал	1609,5
1.1	Населению (управляющие организации, ТСЖ, ТСН, непосредственно граждане)	куб. м	21280,0
		Гкал	1374,7
1.2	Бюджетным потребителям	куб. м	683,3
		Гкал	44,2
1.3	Прочим потребителям	куб. м	2946,4
		Гкал	190,6
1.4	Другим организациям, осуществляющим горячее водоснабжение	куб. м	0,0
		Гкал	0,0
1.5	Собственные нужды, не связанные с регулируемым видом деятельности	куб. м	0,0
		Гкал	0,0
2.	Объем финансовых потребностей, необходимых для реализации производственной программы	тыс. руб.	4196,2

3. Перечень плановых мероприятий по ремонту объектов централизованных систем горячего водоснабжения

№ п/п	Наименование мероприятия	Дата реализации мероприятия	Финансовые потребности на реализацию мероприятия, тыс.руб.
1.	-	-	-
	Всего	-	-

4. Перечень мероприятий, направленных на улучшение качества горячей воды

№ п/п	Наименование мероприятия	Дата реализации мероприятия	Финансовые потребности на реализацию мероприятия, тыс.руб.
1.	-	-	-
	Всего	-	-

5. Перечень мероприятий по энергосбережению и повышению энергетической эффективности, в том числе по снижению потерь воды при транспортировке

№ п/п	Наименование мероприятия	Дата реализации мероприятия	Финансовые потребности на реализацию мероприятия, тыс.руб.
1.	-	-	-
	Всего	-	-

6. Перечень мероприятий, направленных на повышение качества обслуживания абонентов

№ п/п	Наименование мероприятия	Дата реализации мероприятия	Финансовые потребности на реализацию мероприятия, тыс.руб.
1.	-	-	-
	Всего	-	-

7. Плановые значения показателей надежности, качества и энергетической эффективности объектов централизованных систем горячего водоснабжения

№ п/п	Наименование показателя	Значение
1. Показатели качества воды (в отношении горячей воды)		
1.1.	Доля проб горячей воды в сети горячего водоснабжения, не соответствующих установленным требованиям по температуре, в общем объёме проб, отобранных по результатам производственного контроля качества горячей воды, %	0
1.2.	Доля проб горячей воды в сети горячего водоснабжения, не соответствующих установленным требованиям (за исключением температуры), в общем объёме проб, отобранных по результатам производственного контроля качества горячей воды, %	0
2. Показатель надежности и бесперебойности		
2.1.	Количество зафиксированных перерывов в подаче горячей воды, возникших в результате аварий, повреждений и иных технологических нарушений на объектах централизованной системы горячего водоснабжения, в расчете на протяженность сети горячего водоснабжения в год, ед. /км	0
3. Показатели энергетической эффективности		
3.1.	Доля потерь горячей воды в централизованных системах горячего водоснабжения при транспортировке в общем объеме воды, поданной в сеть горячего водоснабжения, %	1,89
3.2.	Удельное количество тепловой энергии, расходуемое на подогрев горячей воды, Гкал/куб.м	0,0646

Приложение 5
к постановлению Департамента энергетики и тарифов
Ивановской области от 20.12.2019 № 59-гв/3

ПРОИЗВОДСТВЕННАЯ ПРОГРАММА
В СФЕРЕ ГОРЯЧЕГО ВОДОСНАБЖЕНИЯ
ООО "ТеплоЭнерго" на 2020 год
(в закрытой системе горячего водоснабжения)

1. Паспорт производственной программы

1.	Наименование регулируемой организации, ее местонахождение	ООО "ТеплоЭнерго" (г. Кинешма), 155815, Ивановская область, г. Кинешма, ул. 2-я Шуйская, 1
2.	Наименование уполномоченного органа, утвердившего производственную программу, его местонахождение	Департамент энергетики и тарифов Ивановской области, 153022, г. Иваново, ул. Велижская, д. 8
3.	Период реализации программы	2020 год

2. Планируемый объем подачи (реализации потребителям) горячей воды и объем финансовых потребностей, необходимых для реализации производственной программы

(Окончание на стр. В5)

(Окончание. Начало на стр. B4)

№ п/п	Показатели производственной программы	Единица измерения	Значение
1.	Подано (реализовано потребителям) горячей воды, всего, в том числе:	куб. м	58595,0
		Гкал	3819,4
1.1	Населению (управляющие организации, ТСЖ, ТСН, непосредственно граждане)	куб. м	57633,0
		Гкал	3757,7
1.2	Бюджетным потребителям	куб. м	15
		Гкал	0,9
1.3	Прочим потребителям	куб. м	131
		Гкал	7,6
1.4	Другим организациям, осуществляющим горячее водоснабжение	куб. м	0,0
		Гкал	0,0
1.5	Собственные нужды, не связанные с регулируемым видом деятельности	куб. м	816,0
		Гкал	53,2
2.	Объем финансовых потребностей, необходимых для реализации производственной программы	тыс. руб.	7062,9

3. Перечень плановых мероприятий по ремонту объектов централизованных систем горячего водоснабжения

№ п/п	Наименование мероприятия	Дата реализации мероприятия	Финансовые потребности на реализацию мероприятия, тыс.руб.
1.	-	-	-
2.	-	-	-
	Всего	-	-

4. Перечень мероприятий, направленных на улучшение качества горячей воды

№ п/п	Наименование мероприятия	Дата реализации мероприятия	Финансовые потребности на реализацию мероприятия, тыс. руб.
1.	-	-	-
2.	-	-	-
	Всего	-	-

5. Перечень мероприятий по энергосбережению и повышению энергетической эффективности, в том числе по снижению потерь воды при транспортировке

№ п/п	Наименование мероприятия	Дата реализации мероприятия	Финансовые потребности на реализацию мероприятия, тыс.руб.
1.	-	-	-
	Всего	-	-

6. Перечень мероприятий, направленных на повышение качества обслуживания абонентов

№ п/п	Наименование мероприятия	Дата реализации мероприятия	Финансовые потребности на реализацию мероприятия, тыс. руб.
1.	-	-	-
	Всего	-	-

7. Плановые значения показателей надежности, качества и энергетической эффективности объектов централизованных систем горячего водоснабжения

№ п/п	Наименование показателя	Значение
1. Показатели качества воды (в отношении горячей воды)		
1.1.	Доля проб горячей воды в сети горячего водоснабжения, не соответствующих установленным требованиям по температуре, в общем объёме проб, отобранных по результатам производственного контроля качества горячей воды, %	8,3
1.2.	Доля проб горячей воды в сети горячего водоснабжения, не соответствующих установленным требованиям (за исключением температуры), в общем объёме проб, отобранных по результатам производственного контроля качества горячей воды, %	0
2. Показатель надежности и бесперебойности		
2.1.	Количество зафиксированных перерывов в подаче горячей воды, возникших в результате аварий, повреждений и иных технологических нарушений на объектах централизованной системы горячего водоснабжения, в расчете на протяженность сети горячего водоснабжения в год, ед. /км	0
3. Показатели энергетической эффективности		
3.1.	Доля потерь горячей воды в централизованных системах горячего водоснабжения при транспортировке в общем объеме воды, поданной в сеть горячего водоснабжения, %	12,3
3.2.	Удельное количество тепловой энергии, расходуемое на подогрев горячей воды, Гкал/куб.м	0,0652

Приложение 6
к постановлению Департамента энергетики и тарифов
Ивановской области
от 20.12.2019 № 59-гв/3

ПРОИЗВОДСТВЕННАЯ ПРОГРАММА
В СФЕРЕ ГОРЯЧЕГО ВОДОСНАБЖЕНИЯ
ООО "ТДЛ Энерго" на 2020 год
(в закрытой системе горячего водоснабжения)

1. Паспорт производственной программы

1.	Наименование регулируемой организации, ее местонахождение	ООО "ТДЛ Энерго", 153027, г. Иваново, ул. Павла Большевикова, 27 (источник в г. Кинешма)
2.	Наименование уполномоченного органа, утвердившего производственную программу, его местонахождение	Департамент энергетики и тарифов Ивановской области, 153022, г. Иваново, ул. Велижская, д. 8
3.	Период реализации программы	2020 год

2. Планируемый объем подачи (реализации потребителям) горячей воды и объем финансовых потребностей, необходимых для реализации производственной программы

№ п/п	Показатели производственной программы	Единица измерения	Значение
1.	Подано (реализовано потребителям) горячей воды, всего, в том числе:	куб. м	504,0
		Гкал	32,3
1.1	Населению (управляющие организации, ТСЖ, ТСН, непосредственно граждане)	куб. м	0,0
		Гкал	0,0
1.2	Бюджетным потребителям	куб. м	504,0
		Гкал	32,3
1.3	Прочим потребителям	куб. м	0,0
		Гкал	0,0
1.4	Другим организациям, осуществляющим горячее водоснабжение	куб. м	0,0
		Гкал	0,0
1.5	Собственные нужды, не связанные с регулируемым видом деятельности	куб. м	0,0
		Гкал	0,0
2.	Объем финансовых потребностей, необходимых для реализации производственной программы	тыс. руб.	70,4

3. Перечень плановых мероприятий по ремонту объектов централизованных систем горячего водоснабжения

№ п/п	Наименование мероприятия	Дата реализации мероприятия	Финансовые потребности на реализацию мероприятия, тыс.руб.
1.	-	-	-
	Всего	-	-

4. Перечень мероприятий, направленных на улучшение качества горячей воды

№ п/п	Наименование мероприятия	Дата реализации мероприятия	Финансовые потребности на реализацию мероприятия, тыс.руб.
1.	-	-	-
	Всего	-	-

5. Перечень мероприятий по энергосбережению и повышению энергетической эффективности, в том числе по снижению потерь воды при транспортировке

№ п/п	Наименование мероприятия	Дата реализации мероприятия	Финансовые потребности на реализацию мероприятия, тыс.руб.
1.	-	-	-
	Всего	-	-

6. Перечень мероприятий, направленных на повышение качества обслуживания абонентов

№ п/п	Наименование мероприятия	Дата реализации мероприятия	Финансовые потребности на реализацию мероприятия, тыс.руб.
1.	-	-	-
	Всего	-	-

7. Плановые значения показателей надежности, качества и энергетической эффективности объектов централизованных систем горячего водоснабжения

№ п/п	Наименование показателя	Значение
1. Показатели качества воды (в отношении горячей воды)		
1.1.	Доля проб горячей воды в тепловой сети (при открытой системе теплоснабжения) или в сети горячего водоснабжения, не соответствующих установленным требованиям по температуре, в общем объёме проб, отобранных по результатам производственного контроля качества горячей воды, %	0
1.2.	Доля проб горячей воды в тепловой сети (при открытой системе теплоснабжения) или в сети горячего водоснабжения, не соответствующих установленным требованиям (за исключением температуры), в общем объёме проб, отобранных по результатам производственного контроля качества горячей воды, %	0
2. Показатель надежности и бесперебойности		
2.1.	Количество зафиксированных перерывов в подаче горячей воды, возникших в результате аварий, повреждений и иных технологических нарушений на объектах централизованной системы горячего водоснабжения, в расчете на протяженность сети горячего водоснабжения в год, ед. /км	0
3. Показатели энергетической эффективности		
3.1.	Доля потерь горячей воды в централизованных системах горячего водоснабжения при транспортировке в общем объеме воды, поданной в сеть горячего водоснабжения, %	0
3.2.	Удельное количество тепловой энергии, расходуемое на подогрев горячей воды, Гкал/куб.м	0.0641

Приложение 7
к постановлению Департамента энергетики и тарифов
Ивановской области
от 20.12.2019 № 59-гв/3

ПРОИЗВОДСТВЕННАЯ ПРОГРАММА
В СФЕРЕ ГОРЯЧЕГО ВОДОСНАБЖЕНИЯ
ООО "Теплосетевая компания" на 2020 год
(в закрытой системе горячего водоснабжения)

1. Паспорт производственной программы

1.	Наименование регулируемой организации, ее местонахождение	ООО "Теплосетевая компания", 155800, Ивановская область, г. Кинешма, ул. Маршала Василевского, д.2
2.	Наименование уполномоченного органа, утвердившего производственную программу, его местонахождение	Департамент энергетики и тарифов Ивановской области, 153022, г. Иваново, ул. Велижская, д. 8
3.	Период реализации программы	2020 год

2. Планируемый объем подачи (реализации потребителям) горячей воды и объем финансовых потребностей, необходимых для реализации производственной программы

№ п/п	Показатели производственной программы	Единица измерения	Значение
1.	Подано (реализовано потребителям) горячей воды, всего, в том числе:	куб. м	6500,0
		Гкал	423,8
1.1	Населению (управляющие организации, ТСЖ, ТСН, непосредственно граждане)	куб. м	6500,0
		Гкал	423,8
1.2	Бюджетным потребителям	куб. м	0,0
		Гкал	0,0
1.3	Прочим потребителям	куб. м	0,0
		Гкал	0,0
1.4	Другим организациям, осуществляющим горячее водоснабжение	куб. м	0,0
		Гкал	0,0
1.5	Собственные нужды, не связанные с регулируемым видом деятельности	куб. м	0,0
		Гкал	0,0
2.	Объем финансовых потребностей, необходимых для реализации производственной программы	тыс. руб.	921,4

3. Перечень плановых мероприятий по ремонту объектов централизованных систем горячего водоснабжения

№ п/п	Наименование мероприятия	Дата реализации мероприятия	Финансовые потребности на реализацию мероприятия, тыс.руб.
1.			
	Всего		

4. Перечень мероприятий, направленных на улучшение качества горячей воды

№ п/п	Наименование мероприятия	Дата реализации мероприятия	Финансовые потребности на реализацию мероприятия, тыс.руб.
1.	-	-	-
	Всего	-	-

5. Перечень мероприятий по энергосбережению и повышению энергетической эффективности, в том числе по снижению потерь воды при транспортировке

№ п/п	Наименование мероприятия	Дата реализации мероприятия	Финансовые потребности на реализацию мероприятия, тыс. руб.
1.	-	-	-
	Всего	-	-

6. Перечень мероприятий, направленных на повышение качества обслуживания абонентов

№ п/п	Наименование мероприятия	Дата реализации мероприятия	Финансовые потребности на реализацию мероприятия, тыс.руб.
1.	Проведение проб (замеров) на системах горячего водоснабжения для определения качества воды в соответствии с требованиями нормативных правовых актов Российской Федерации, ед.	2020 год	0,0
	Всего	-	0,0

7. Плановые значения показателей надежности, качества и энергетической эффективности объектов централизованных систем горячего водоснабжения

№ п/п	Наименование показателя	Значение
1. Показатели качества воды (в отношении горячей воды)		
1.1.	Доля проб горячей воды в сети горячего водоснабжения, не соответствующих установленным требованиям по температуре, в общем объёме проб, отобранных по результатам производственного контроля качества горячей воды, %	30
1.2.	Доля проб горячей воды в сети горячего водоснабжения, не соответствующих установленным требованиям (за исключением температуры), в общем объёме проб, отобранных по результатам производственного контроля качества горячей воды, %	0
2. Показатель надежности и бесперебойности		
2.1.	Количество зафиксированных перерывов в подаче горячей воды, возникших в результате аварий, повреждений и иных технологических нарушений на объектах централизованной системы горячего водоснабжения, в расчете на протяженность сети горячего водоснабжения в год, ед. /км	0
3. Показатели энергетической эффективности		
3.1.	Доля потерь горячей воды в централизованных системах горячего водоснабжения при транспортировке в общем объеме воды, поданной в сеть горячего водоснабжения, %	0,47
3.2.	Удельное количество тепловой энергии, расходуемое на подогрев горячей воды, Гкал/куб.м	0,0652

ДЕПАРТАМЕНТ ЭНЕРГЕТИКИ И ТАРИФОВ ИВАНОВСКОЙ ОБЛАСТИ

П О С Т А Н О В Л Е Н И Е

от 20 декабря 2019 г. № 59-гв/4

Об установлении тарифов на горячую воду, поставляемую потребителям города Кохмы Ивановской области с использованием закрытых систем горячего водоснабжения и открытых систем теплоснабжения (горячего водоснабжения), производственных программ в сфере горячего водоснабжения на 2020 год

В соответствии с Федеральным законом от 27.07.2010 № 190-ФЗ "О теплоснабжении", Федеральным законом от 07.12.2011 № 416-ФЗ "О водоснабжении и водоотведении", постановлением Правительства Российской Федерации от 22.10.2012 № 1075 "О ценообразовании в сфере теплоснабжения", постановлением Правительства Российской Федерации от 13.05.2013 № 406 "О государственном регулировании тарифов в сфере водоснабжения и водоотведения", Департамент энергетики и тарифов Ивановской области постановляет:

1. Установить тарифы на горячую воду, поставляемую потребителям города Кохмы с использованием закрытых систем горячего водоснабжения, на 2020 год согласно приложению 1.

2. Установить тарифы на горячую воду, поставляемую потребителям города Кохмы с использованием открытых систем горячего водоснабжения, на 2020 год согласно приложениям 2, 3.

3. Установить производственные программы в сфере горячего водоснабжения (с использованием закрытых систем горячего водоснабжения), в том числе плановые значения показателей надежности, качества и энергетической эффективности объектов централизованных систем горячего водоснабжения, для организаций города Кохмы Ивановской области на 2020 год согласно приложениям 4-8.

4. Возмещение недополученных доходов от разницы между утвержденными тарифами на горячую воду, поставляемую потребителям, и утвержденными льготными тарифами на горячую воду, поставляемую населению, осуществляется за счет средств областного бюджета в соответствии с Законом Ивановской области от 05.06.2015 № 52-ОЗ "О льготных тарифах на водоснабжение и водоотведение на территории Ивановской области".

5. Тарифы, установленные в п. 1, 2 настоящего постановления, производственные программы в сфере горячего водоснабжения, установленные в п. 3 настоящего постановления, действуют с 01.01.2020 по 31.12.2020.

6. С 01.01.2020 признать утратившими силу постановления Департамента энергетики и тарифов Ивановской области от 20.12.2018 № 239-гв/4.

7. Настоящее постановление вступает в силу со дня его официального опубликования.

Начальник Департамента **Е.Н. Морева**

Приложение 1
к постановлению Департамента энергетики и тарифов
Ивановской области от 20.12.2019 № 59-гв/4

Тарифы на горячую воду для потребителей города Кохма
(с использованием закрытых систем горячего водоснабжения)

№ п/п	Наименование организации коммунального комплекса	Тарифы на горячую воду			
		Для бюджетных и прочих потребителей (без НДС)		Для населения (с НДС **)	
		с 01.01.2020 по 30.06.2020	с 01.07.2020 по 31.12.2020	с 01.01.2020 по 30.06.2020	с 01.07.2020 по 31.12.2020
1	2	3	4	5	6
1.	ООО "ИТЭС" (от тепловых сетей котельной в г. Кохма, ул. Ивановская, д. 18), руб./куб.метр	-	-	175,74 *1	185,58 *2
	компонент на холодную воду, руб./куб. метр	90,45	90,45	-	-
	компонент на тепловую энергию, руб./Гкал	2 862,93	2 982,49	-	-
	ООО "ИТЭС" (с коллекторов котельной в г. Кохма, ул. Ивановская, д. 18), руб./куб.метр	-	-	-	-
	компонент на холодную воду, руб./куб. метр	90,45	90,45	-	-
	компонент на тепловую энергию, руб./Гкал	1 444,29	1 473,15	-	-
2.	ООО "ИЭК-1" (котельная в г. Кохма, ул. Ивановская, д. 1г), руб./куб.метр	-	-	210,74 3	212,53 4
	компонент на холодную воду, руб./куб. метр	-	-	-	-
	компонент на тепловую энергию, руб./Гкал	-	-	-	-
3.	ООО "Контур-Т" (микрорайон "Просторный" г.о. Кохма), куб./куб.метр	-	-	175,74 *1	185,58 *2
	компонент на холодную воду, руб./куб. метр	37,13	37,13	-	-
	компонент на тепловую энергию, руб./Гкал	2 328,86	2 351,97	-	-
4.	ООО "Крайтекс-Ресурс", руб./куб.метр	-	-	230,53 5	232,73 6
	компонент на холодную воду, руб./куб. метр	36,65	36,65	-	-
	компонент на тепловую энергию, руб./Гкал	2 384,36	2 412,44	-	-

* Льготный тариф для населения.
** Выделяется в целях реализации пункта 6 статьи 168 Налогового кодекса Российской Федерации (часть вторая).
[1] Тариф без учета НДС – 146,45 руб./куб.м [2] Тариф без учета НДС – 154,65 руб./куб.м.
[3] Тариф без учета НДС – 175,62 руб./куб.м [4] Тариф без учета НДС – 177,11 руб./куб.м.
[5] Тариф без учета НДС – 192,11 руб./куб.м [6] Тариф без учета НДС – 193,94 руб./куб.м.

Приложение 2
к постановлению Департамента энергетики и тарифов
Ивановской области от 20.12.2019 № 59-гв/4

Тарифы на горячую воду для потребителей города Кохма
(с использованием открытых систем теплоснабжения (горячего водоснабжения)

№ п/п	Наименование регулируемой организации	Компонент на теплоноситель, руб./куб. м, без НДС		Компонент на тепловую энергию			
				Одноставочный, руб./Гкал, без НДС		Двухставочный	
		С 01.01.2020 по 30.06.2020	С 01.07.2020 по 31.12.2020	С 01.01.2020 по 30.06.2020	С 01.07.2020 по 31.12.2020	Ставка за мощность, тыс. руб./Гкал/час в мес.	Ставка за тепловую энергию, руб./Гкал
1.	МУПП "Кохмабытсервис", за исключением потребителей, проживающих по адресу: г. Кохма, ул. Ивановская, д. 71, руб./куб.метр	26,86	27,68	1 714,47	1 739,65	-	-

Примечание: тарифы на теплоноситель утверждены постановлением Департамента энергетики и тарифов Ивановской области от 20.12.2019 № 59-т/18.

Приложение 3
к постановлению Департамента энергетики и тарифов
Ивановской области
от 20.12.2019 № 59-гв/4

Льготные тарифы на горячую воду для населения города Кохма
(с использованием открытых систем теплоснабжения (горячего водоснабжения)

№ п/п	Наименование регулируемой организации	Компонент на теплоноситель, руб./куб. м, с НДС **		Компонент на тепловую энергию			
				Одноставочный, руб./Гкал, с НДС **		Двухставочный	
		С 01.01.2020 по 30.06.2020	С 01.07.2020 по 31.12.2020	С 01.01.2020 по 30.06.2020	С 01.07.2020 по 31.12.2020	Ставка за мощность, тыс. руб./Гкал/час в мес.	Ставка за тепловую энергию, руб./Гкал
1.	МУПП "Кохмабытсервис", за исключением потребителей, проживающих по адресу: г. Кохма, ул. Ивановская, д. 71, руб./куб.метр [1]	32,23 *	33,22	2 057,36 *	2 087,58	-	-
2.	МУПП "Кохмабытсервис", для потребителей, проживающих по адресам: г. Кохма, ул. Ивановская, д. 71, руб./куб.метр [2]	32,23 *	33,22 *	1 469,27 *	1 551,55 *	-	-

1 с 01.01.2020 по 30.06.2020 – 175,74* руб./куб. метр с учетом НДС (146,45* руб./куб. метр без учета НДС), с 01.07.2020 по 31.12.2020 – 185,39 руб./куб. метр с учетом НДС (154,49 руб./куб. метр без учета НДС).
2 с 01.01.2020 по 30.06.2020 – 144,96* руб./куб. метр с учетом НДС (120,80* руб./куб. метр без учета НДС), с 01.07.2020 по 31.12.2020 – 153,08* руб./куб. метр с учетом НДС (127,57* руб./куб. метр без учета НДС).
* Льготный тариф для населения.
** Выделяется в целях реализации пункта 6 статьи 168 Налогового кодекса Российской Федерации (часть вторая).

Приложение 4
к постановлению Департамента энергетики и тарифов
Ивановской области от 20.12.2019 № 59-гв/4

ПРОИЗВОДСТВЕННАЯ ПРОГРАММА
В СФЕРЕ ГОРЯЧЕГО ВОДОСНАБЖЕНИЯ
ООО "ИТЭС"
(от тепловых сетей котельной в г. Кохма, ул. Ивановская, д. 18) на 2020 год

1. Паспорт производственной программы

1.	Наименование регулируемой организации, ее местонахождение	Общество с ограниченной ответственностью "Ивановская тепловая электростанция" (котельная в г. Кохма, ул. Ивановская, д. 18), 153002, г. Иваново, ул. Жиделева, д. 21
2.	Наименование уполномоченного органа, утвердившего производственную программу, его местонахождение	Департамент энергетики и тарифов Ивановской области, 153022, г. Иваново, ул. Велижская, д. 8
3.	Период реализации программы	2020 год

2. Планируемый объем подачи (реализации потребителям) горячей воды и объем финансовых потребностей, необходимых для реализации производственной программы

№ п/п	Показатели производственной программы	Единица измерения	Значение
1.	Подано (реализовано потребителям) горячей воды, всего, в том числе:	куб. м	12206
		Гкал	795,8
1.1	Населению (управляющие организации, ТСЖ, ТСН, непосредственно граждане)	куб. м	2460
		Гкал	160,4
1.2	Бюджетным потребителям	куб. м	9746
		Гкал	635,4
1.3	Прочим потребителям	куб. м	0,0
		Гкал	0,0
1.4	Другим организациям, осуществляющим горячее водоснабжение	куб. м	0,0
		Гкал	0,0
1.5	Собственные нужды, не связанные с регулируемым видом деятельности	куб. м	0,0
		Гкал	0,0
2.	Объем финансовых потребностей, необходимых для реализации производственной программы	тыс. руб.	3 400,1

3. Перечень плановых мероприятий по ремонту объектов централизованных систем горячего водоснабжения

№ п/п	Наименование мероприятия	Дата реализации мероприятия	Финансовые потребности на реализацию мероприятия, тыс.руб.
1.	-	-	-
	Всего	-	-

4. Перечень мероприятий, направленных на улучшение качества горячей воды

№ п/п	Наименование мероприятия	Дата реализации мероприятия	Финансовые потребности на реализацию мероприятия, тыс.руб.
1.	-	-	-
	Всего	-	-

5. Перечень мероприятий по энергосбережению и повышению энергетической эффективности, в том числе по снижению потерь воды при транспортировке

№ п/п	Наименование мероприятия	Дата реализации мероприятия	Финансовые потребности на реализацию мероприятия, тыс.руб.
1.	-	-	-
	Всего	-	-

6. Перечень мероприятий, направленных на повышение качества обслуживания абонентов

№ п/п	Наименование мероприятия	Дата реализации мероприятия	Финансовые потребности на реализацию мероприятия, тыс.руб.
1.	-	-	-
	Всего	-	-

7. Плановые значения показателей надежности, качества и энергетической эффективности объектов централизованных систем горячего водоснабжения

№ п/п	Наименование показателя	Значение
1. Показатели качества воды (в отношении горячей воды)		
1.1.	Доля проб горячей воды в сети горячего водоснабжения, не соответствующих установленным требованиям по температуре, в общем объёме проб, отобранных по результатам производственного контроля качества горячей воды, %	0
1.2.	Доля проб горячей воды в сети горячего водоснабжения, не соответствующих установленным требованиям (за исключением температуры), в общем объёме проб, отобранных по результатам производственного контроля качества горячей воды, %	0
2. Показатель надежности и бесперебойности		
2.1.	Количество зафиксированных перерывов в подаче горячей воды, возникших в результате аварий, повреждений и иных технологических нарушений на объектах централизованной системы горячего водоснабжения, в расчете на протяженность сети горячего водоснабжения в год, ед. /км	0
3. Показатели энергетической эффективности		
3.1.	Доля потерь горячей воды в централизованных системах горячего водоснабжения при транспортировке в общем объеме воды, поданной в сеть горячего водоснабжения, %	0,89
3.2.	Удельное количество тепловой энергии, расходуемое на подогрев горячей воды, Гкал/куб.м	0,0652

Приложение 5
к постановлению Департамента энергетики и тарифов
Ивановской области от 20.12.2019 № 59-гв/4

ПРОИЗВОДСТВЕННАЯ ПРОГРАММА
В СФЕРЕ ГОРЯЧЕГО ВОДОСНАБЖЕНИЯ
ООО "ИТЭС"
(с коллекторов котельной в г. Кохма, ул. Ивановская, д. 18)
на 2020 год (в закрытой системе теплоснабжения)

1. Паспорт производственной программы

1.	Наименование регулируемой организации, ее местонахождение	Общество с ограниченной ответственностью "Ивановская тепловая электростанция" (котельная в г. Кохма, ул. Ивановская, д. 18) 153002, г. Иваново, ул. Жиделева, д. 21
2.	Наименование уполномоченного органа, утвердившего производственную программу, его местонахождение	Департамент энергетики и тарифов Ивановской области, 153022, г. Иваново, ул. Велижская, д. 8
3.	Период реализации программы	2020 год

2. Планируемый объем подачи (реализации потребителям) горячей воды и объем финансовых потребностей, необходимых для реализации производственной программы

№ п/п	Показатели производственной программы	Единица измерения	Значение
1.	Подано (реализовано потребителям) горячей воды, всего, в том числе:	куб. м	2600
		Гкал	229,2
1.1	Населению (управляющие организации, ТСЖ, ТСН, непосредственно граждане)	куб. м	-
		Гкал	-
1.2	Бюджетным потребителям	куб. м	-
		Гкал	-
1.3	Прочим потребителям	куб. м	2600
		Гкал	229,2
1.4	Другим организациям, осуществляющим горячее водоснабжение	куб. м	-
		Гкал	-
1.5	Собственные нужды, не связанные с регулируемым видом деятельности	куб. м	-
		Гкал	-
2.	Объем финансовых потребностей, необходимых для реализации производственной программы	тыс. руб.	476,40

3. Перечень плановых мероприятий по ремонту объектов централизованных систем горячего водоснабжения

№ п/п	Наименование мероприятия	Дата реализации мероприятия	Финансовые потребности на реализацию мероприятия, тыс.руб.
1.	-	-	-
	Всего	-	-

4. Перечень мероприятий, направленных на улучшение качества горячей воды

№ п/п	Наименование мероприятия	Дата реализации мероприятия	Финансовые потребности на реализацию мероприятия, тыс.руб.
1.	-	-	-
	Всего	-	-

5. Перечень мероприятий по энергосбережению и повышению энергетической эффективности, в том числе по снижению потерь воды при транспортировке

№ п/п	Наименование мероприятия	Дата реализации мероприятия	Финансовые потребности на реализацию мероприятия, тыс.руб.
1.	-	-	-
	Всего	-	-

6. Перечень мероприятий, направленных на повышение качества обслуживания абонентов

№ п/п	Наименование мероприятия	Дата реализации мероприятия	Финансовые потребности на реализацию мероприятия, тыс.руб.
1.	Выполнение условий договоров, заключенных с абонентами	-	0,0
	Всего	-	0,0

7. Плановые значения показателей надежности, качества и энергетической эффективности объектов централизованных систем горячего водоснабжения

№ п/п	Наименование показателя	Значение
1. Показатели качества воды (в отношении горячей воды)		
1.1.	Доля проб горячей воды в сети горячего водоснабжения, не соответствующих установленным требованиям по температуре, в общем объёме проб, отобранных по результатам производственного контроля качества горячей воды, %	0
1.2.	Доля проб горячей воды в сети горячего водоснабжения, не соответствующих установленным требованиям (за исключением температуры), в общем объёме проб, отобранных по результатам производственного контроля качества горячей воды, %	0
2. Показатель надежности и бесперебойности		
2.1.	Количество зафиксированных перерывов в подаче горячей воды, возникших в результате аварий, повреждений и иных технологических нарушений на объектах централизованной системы горячего водоснабжения, в расчете на протяженность сети горячего водоснабжения в год, ед. /км	0
3. Показатели энергетической эффективности		
3.1.	Доля потерь горячей воды в централизованных системах горячего водоснабжения при транспортировке в общем объеме воды, поданной в сеть горячего водоснабжения, %	0
3.2.	Удельное количество тепловой энергии, расходуемое на подогрев горячей воды, Гкал/куб.м	0,0652

Приложение 6
к постановлению Департамента энергетики и тарифов
Ивановской области
от 20.12.2019 № 59-гв/4

ПРОИЗВОДСТВЕННАЯ ПРОГРАММА
В СФЕРЕ ГОРЯЧЕГО ВОДОСНАБЖЕНИЯ
ООО "ИЭК-1" (котельная в г. Кохма, ул. Ивановская, д. 1Г) на 2020 год
(в закрытой системе теплоснабжения)

1. Паспорт производственной программы

1.	Наименование регулируемой организации, ее местонахождение	ООО "Ивановская энергетическая компания" (котельная в г. Кохма, ул. Ивановская, д. 1Г), 153003, г. Иваново, ул. Парижской Коммуны, д.7
2.	Наименование уполномоченного органа, утвердившего производственную программу, его местонахождение	Департамент энергетики и тарифов Ивановской области, 153022, г. Иваново, ул. Велижская, д. 8
3.	Период реализации программы	2020 год

2. Планируемый объем подачи (реализации потребителям) горячей воды и объем финансовых потребностей, необходимых для реализации производственной программы

№ п/п	Показатели производственной программы	Единица измерения	Значение
1.	Подано (реализовано потребителям) горячей воды, всего, в том числе:	куб. м	5068
		Гкал	305,1
1.1	Населению (управляющие организации, ТСЖ, ТСН, непосредственно граждане)	куб. м	5068
		Гкал	305,1
1.2	Бюджетным потребителям	куб. м	-
		Гкал	-
1.3	Прочим потребителям	куб. м	-
		Гкал	-
1.4	Другим организациям, осуществляющим горячее водоснабжение	куб. м	-
		Гкал	-
1.5	Собственные нужды, не связанные с регулируемым видом деятельности	куб. м	-
		Гкал	-
2.	Объем финансовых потребностей, необходимых для реализации производственной программы	тыс. руб.	996,9

3. Перечень плановых мероприятий по ремонту объектов централизованных систем горячего водоснабжения

№ п/п	Наименование мероприятия	Дата реализации мероприятия	Финансовые потребности на реализацию мероприятия, тыс.руб.
1.	-	-	-
	Всего	-	-

4. Перечень мероприятий, направленных на улучшение качества горячей воды

№ п/п	Наименование мероприятия	Дата реализации мероприятия	Финансовые потребности на реализацию мероприятия, тыс.руб.
1.	-	-	-
	Всего	-	-

5. Перечень мероприятий по энергосбережению и повышению энергетической эффективности, в том числе по снижению потерь воды при транспортировке

№ п/п	Наименование мероприятия	Дата реализации мероприятия	Финансовые потребности на реализацию мероприятия, тыс.руб.
1.	-	-	-
	Всего	-	-

6. Перечень мероприятий, направленных на повышение качества обслуживания абонентов

№ п/п	Наименование мероприятия	Дата реализации мероприятия	Финансовые потребности на реализацию мероприятия, тыс.руб.
1.	Выполнение условий договоров, заключенных с абонентами	-	0,0
	Всего	-	0,0

7. Плановые значения показателей надежности, качества и энергетической эффективности объектов централизованных систем горячего водоснабжения

№ п/п	Наименование показателя	Значение
1. Показатели качества воды (в отношении горячей воды)		
1.1.	Доля проб горячей воды в сети горячего водоснабжения, не соответствующих установленным требованиям по температуре, в общем объёме проб, отобранных по результатам производственного контроля качества горячей воды, %	0
1.2.	Доля проб горячей воды в сети горячего водоснабжения, не соответствующих установленным требованиям (за исключением температуры), в общем объёме проб, отобранных по результатам производственного контроля качества горячей воды, %	0
2. Показатель надежности и бесперебойности		
2.1.	Количество зафиксированных перерывов в подаче горячей воды, возникших в результате аварий, повреждений и иных технологических нарушений на объектах централизованной системы горячего водоснабжения, в расчете на протяженность сети горячего водоснабжения в год, ед. /км	0
3. Показатели энергетической эффективности		
3.1.	Доля потерь горячей воды в централизованных системах горячего водоснабжения при транспортировке в общем объеме воды, поданной в сеть горячего водоснабжения, %	0
3.2.	Удельное количество тепловой энергии, расходуемое на подогрев горячей воды, Гкал/куб.м	0,0602

(Окончание на стр. B6)

(Окончание. Начало на стр. В5)

Приложение 7
к постановлению Департамента энергетики и тарифов
Ивановской области от 20.12.2019 № 59-гв/4

**ПРОИЗВОДСТВЕННАЯ ПРОГРАММА
В СФЕРЕ ГОРЯЧЕГО ВОДОСНАБЖЕНИЯ
ООО "Контур-Т" (микрорайон "Просторный" г.о. Кохма)
на 2020 год (в закрытой системе теплоснабжения)**

1. Паспорт производственной программы

1.	Наименование регулируемой организации, ее местонахождение	ООО "Контур-Т" (микрорайон "Просторный" г.о. Кохма), 153510, Ивановская обл., г. Кохма, микрорайон "Просторный", пр. Героев, д. № 3
2.	Наименование уполномоченного органа, утвердившего производственную программу, его местонахождение	Департамент энергетики и тарифов Ивановской области, 153022, г. Иваново, ул. Велижская, д. 8
3.	Период реализации программы	2020 год

2. Планируемый объем подачи (реализации потребителям) горячей воды и объем финансовых потребностей, необходимых для реализации производственной программы

№ п/п	Показатели производственной программы	Единица измерения	Значение
1.	Подано (реализовано потребителям) горячей воды, всего, в том числе:	куб. м	25617,0
		Гкал	1670,2
1.1	Населению (управляющие организации, ТСЖ, ТСН, непосредственно граждане)	куб. м	25352
		Гкал	1653,0
1.2	Бюджетным потребителям	куб. м	-
		Гкал	-
1.3	Прочим потребителям	куб. м	265
		Гкал	17,3
1.4	Другим организациям, осуществляющим горячее водоснабжение	куб. м	-
		Гкал	-
1.5	Собственные нужды, не связанные с регулируемым видом деятельности	куб. м	-
		Гкал	-
2.	Объем финансовых потребностей, необходимых для реализации производственной программы	тыс. руб.	5 110,3

3. Перечень плановых мероприятий по ремонту объектов централизованных систем горячего водоснабжения

№ п/п	Наименование мероприятия	Дата реализации мероприятия	Финансовые потребности на реализацию мероприятия, тыс.руб.
1.	-	-	-
	Всего	-	-

4. Перечень мероприятий, направленных на улучшение качества горячей воды

№ п/п	Наименование мероприятия	Дата реализации мероприятия	Финансовые потребности на реализацию мероприятия, тыс.руб.
1.	-	-	-
	Всего	-	-

5. Перечень мероприятий по энергосбережению и повышению энергетической эффективности, в том числе по снижению потерь воды при транспортировке

№ п/п	Наименование мероприятия	Дата реализации мероприятия	Финансовые потребности на реализацию мероприятия, тыс.руб.
1.	-	-	-
	Всего	-	-

6. Перечень мероприятий, направленных на повышение качества обслуживания абонентов

№ п/п	Наименование мероприятия	Дата реализации мероприятия	Финансовые потребности на реализацию мероприятия, тыс.руб.
1.	Выполнение условий договоров, заключенных с абонентами	-	0,0
	Всего	-	0,0

7. Плановые значения показателей надежности, качества и энергетической эффективности объектов централизованных систем горячего водоснабжения

№ п/п	Наименование показателя	Значение
1. Показатели качества воды (в отношении горячей воды)		
1.1.	Доля проб горячей воды в сети горячего водоснабжения, не соответствующих установленным требованиям по температуре, в общем объёме проб, отобранных по результатам производственного контроля качества горячей воды, %	0
1.2.	Доля проб горячей воды в сети горячего водоснабжения, не соответствующих установленным требованиям (за исключением температуры), в общем объёме проб, отобранных по результатам производственного контроля качества горячей воды, %	0
2. Показатель надежности и бесперебойности		
2.1.	Количество зафиксированных перерывов в подаче горячей воды, возникших в результате аварий, повреждений и иных технологических нарушений на объектах централизованной системы горячего водоснабжения, в расчете на протяженность сети горячего водоснабжения в год, ед. /км	0
3. Показатели энергетической эффективности		
3.1.	Доля потерь горячей воды в централизованных системах горячего водоснабжения при транспортировке в общем объеме воды, поданной в сеть горячего водоснабжения, %	0
3.2.	Удельное количество тепловой энергии, расходуемое на подогрев горячей воды, Гкал/куб.м	0,0652

Приложение 8
к постановлению Департамента энергетики и тарифов
Ивановской области от 20.12.2019 № 59-гв/4

**ПРОИЗВОДСТВЕННАЯ ПРОГРАММА
В СФЕРЕ ГОРЯЧЕГО ВОДОСНАБЖЕНИЯ
ООО "Крайтекс-Ресурс" на 2020 год
(в закрытой системе горячего водоснабжения)**

1. Паспорт производственной программы

1.	Наименование регулируемой организации, ее местонахождение	ООО "Крайтекс-Ресурс", 153012, г. Иваново, ул. Свободная, 2
2.	Наименование уполномоченного органа, утвердившего производственную программу, его местонахождение	Департамент энергетики и тарифов Ивановской области, 153022, г. Иваново, ул. Велижская, д. 8
3.	Период реализации программы	2020 год

2. Планируемый объем подачи (реализации потребителям) горячей воды и объем финансовых потребностей, необходимых для реализации производственной программы

№ п/п	Показатели производственной программы	Единица измерения	Значение
1.	Подано (реализовано потребителям) горячей воды, всего, в том числе:	куб. м	29612,7
		Гкал	1930,7
1.1	Населению (управляющие организации, ТСЖ, ТСН, непосредственно граждане)	куб. м	27012,7
		Гкал	1761,2
1.2	Бюджетным потребителям	куб. м	0,0
		Гкал	0,0
1.3	Прочим потребителям	куб. м	0,0
		Гкал	0,0
1.4	Другим организациям, осуществляющим горячее водоснабжение	куб. м	0,0
		Гкал	0,0
1.5	Собственные нужды, не связанные с регулируемым видом деятельности	куб. м	2600
		Гкал	169,5
2.	Объем финансовых потребностей, необходимых для реализации производственной программы	тыс. руб.	6 152,7

3. Перечень плановых мероприятий по ремонту объектов централизованных систем горячего водоснабжения

№ п/п	Наименование мероприятия	Дата реализации мероприятия	Финансовые потребности на реализацию мероприятия, тыс.руб.
1.	-	-	-
	Всего	-	-

4. Перечень мероприятий, направленных на улучшение качества горячей воды

№ п/п	Наименование мероприятия	Дата реализации мероприятия	Финансовые потребности на реализацию мероприятия, тыс.руб.
1.	-	-	-
	Всего	-	-

5. Перечень мероприятий по энергосбережению и повышению энергетической эффективности, в том числе по снижению потерь воды при транспортировке

№ п/п	Наименование мероприятия	Дата реализации мероприятия	Финансовые потребности на реализацию мероприятия, тыс.руб.
1.	-	-	-
	Всего	-	-

6. Перечень мероприятий, направленных на повышение качества обслуживания абонентов

№ п/п	Наименование мероприятия	Дата реализации мероприятия	Финансовые потребности на реализацию мероприятия, тыс.руб.
1.	Выполнение условий договоров, заключенных с абонентами	-	0,0
	Всего	-	0,0

7. Плановые значения показателей надежности, качества и энергетической эффективности объектов централизованных систем горячего водоснабжения

№ п/п	Наименование показателя	Значение
1. Показатели качества воды (в отношении горячей воды)		
1.1.	Доля проб горячей воды в сети горячего водоснабжения, не соответствующих установленным требованиям по температуре, в общем объёме проб, отобранных по результатам производственного контроля качества горячей воды, %	0
1.2.	Доля проб горячей воды в сети горячего водоснабжения, не соответствующих установленным требованиям (за исключением температуры), в общем объёме проб, отобранных по результатам производственного контроля качества горячей воды, %	0
2. Показатель надежности и бесперебойности		
2.1.	Количество зафиксированных перерывов в подаче горячей воды, возникших в результате аварий, повреждений и иных технологических нарушений на объектах централизованной системы горячего водоснабжения, в расчете на протяженность сети горячего водоснабжения в год, ед. /км	0
3. Показатели энергетической эффективности		
3.1.	Доля потерь горячей воды в централизованных системах горячего водоснабжения при транспортировке в общем объеме воды, поданной в сеть горячего водоснабжения, %	5
3.2.	Удельное количество тепловой энергии, расходуемое на подогрев горячей воды, Гкал/куб.м	0,0652

ДЕПАРТАМЕНТ ЭНЕРГЕТИКИ И ТАРИФОВ ИВАНОВСКОЙ ОБЛАСТИ
П О С Т А Н О В Л Е Н И Е

от 20 декабря 2019 г. № 59-гв/5

Об установлении тарифов на горячую воду, поставляемую потребителям города Тейково Ивановской области с использованием закрытых и открытых систем горячего водоснабжения, производственных программ в сфере горячего водоснабжения на 2020 год

В соответствии с Федеральным законом от 07.12.2011 № 416-ФЗ "О водоснабжении и водоотведении", постановлением Правительства Российской Федерации от 13.05.2013 № 406 "О государственном регулировании тарифов в сфере водоснабжения и водоотведения", Департамент энергетики и тарифов Ивановской области постановляет:

1. Установить тарифы на горячую воду, поставляемую потребителям города Тейково Ивановской области с использованием закрытых систем горячего водоснабжения, на 2020 год согласно приложению 1.

2. Установить тарифы на горячую воду для потребителей ООО "Тепловик" (г. Тейково), поставляемую с использованием открытых систем теплоснабжения (горячего водоснабжения), на 2020 год согласно приложениям 2, 3.

3. Установить производственные программы в сфере горячего водоснабжения, в том числе плановые значения показателей надежности, качества и энергетической эффективности объектов централизованных систем горячего водоснабжения, для организаций города Тейково Ивановской области на 2020 год согласно приложениям 5-10.

4. Возмещение недополученных доходов от разницы между утвержденными тарифами на горячую воду, поставляемую потребителям, и утвержденными льготными тарифами на горячую воду, поставляемую населению, осуществляется за счет средств областного бюджета в соответствии с Законом Ивановской области от 05.06.2015 № 52-ОЗ "О льготных тарифах на водоснабжение и водоотведение на территории Ивановской области".

5. Тарифы, установленные в п. 1, 2 настоящего постановления, производственные программы, установленные в п. 3 настоящего постановления, действуют с 01.01.2020 по 31.12.2020.

6. С 01.01.2020 признать утратившими силу постановления Департамента энергетики и тарифов Ивановской области от 20.12.2018 № 239-гв/5.

7. Настоящее постановление вступает в силу со дня его официального опубликования.

Начальник Департамента **Е.Н. Морева**

Приложение 1
к постановлению Департамента энергетики и тарифов
Ивановской области от 20.12.2019 № 59-гв/5

**Тарифы на горячую воду для потребителей города Тейково
(с использованием закрытых систем горячего водоснабжения)**

№ п/п	Наименование организации коммунального комплекса	Тарифы на горячую воду			
		Для бюджетных и прочих потребителей (без НДС)		Для населения (с НДС ***)	
		с 01.01.2020 по 30.06.2020	с 01.07.2020 по 31.12.2020	с 01.01.2020 по 30.06.2020	с 01.07.2020 по 31.12.2020
1	2	3	4	5	6
1.	ООО "Тейковская котельная", руб./куб. метр			170,16 [1]*	179,06 [2]*
	компонент на холодную воду, руб./куб. метр	24,57	24,57	-	-
	компонент на тепловую энергию, руб./Гкал	1 851,71	1 911,85	-	-
2.	ТНВ "ООО "Агромаркет и компания", руб./куб. метр, НДС не облагается <">			170,16 *	179,69 *
	компонент на холодную воду, руб./куб. метр	31,49	45,78	-	-
	компонент на тепловую энергию, руб./Гкал	2 397,88	2 438,24	-	-
3.	АО "Тейковское ПТС", от собственных котельных, руб./куб. метр			170,16 [1]*	179,69 [3]*
	компонент на холодную воду, руб./куб. метр	24,57	24,57	-	-
	компонент на тепловую энергию, руб./Гкал	2 057,54	2 151,44	-	-
4.	МУП "МПО ЖКХ" (котельная в п. Грозилово г. Тейково), руб./куб. метр			170,16 [1]*	179,69 [3]*
	компонент на холодную воду, руб./куб. метр	24,57	24,57	-	-
	компонент на тепловую энергию, руб./Гкал	1 937,44	1 966,67	-	-
5.	МУП "МПО ЖКХ", (от котельной ООО "Тейковская котельная" г. Тейково), руб./куб. метр			170,16 [1]*	179,69 [3]*
	компонент на холодную воду, руб./куб. метр	24,57	24,57	-	-
	компонент на тепловую энергию, руб./Гкал	1 851,71	1 911,85	-	-
6.	ООО "МИЦ" (котельная в г. Тейково, ул. 1-я Красная, 9), руб./куб. метр, НДС не облагается <">				
	компонент на холодную воду, руб./куб. метр	29,48	29,48	-	-
	компонент на тепловую энергию, руб./Гкал	1 633,92	1 663,28	-	-

* Льготный тариф для населения.
** Примечание. Организация применяет упрощенную систему налогообложения в соответствии с Главой 26.2 части 2 Налогового кодекса Российской Федерации
*** Выделяется в целях реализации пункта 6 статьи 168 Налогового кодекса Российской Федерации (часть вторая).
[1] Тариф без учета НДС – 141,80 руб./куб.м [3] Тариф без учета НДС – 149,74 руб./куб.м
[2] Тариф без учета НДС – 149,22 руб./куб.м

Приложение 2
к постановлению Департамента энергетики и тарифов
Ивановской области от 20.12.2019 № 59-гв/5

**Тарифы на горячую воду в открытых системах теплоснабжения
(горячее водоснабжение) для потребителей**

№ п/п	Наименование регулируемой организации	Компонент на теплоноситель, руб./куб. м, без НДС		Компонент на тепловую энергию			
				Одноставочный, руб./Гкал, без НДС		Двухставочный	
		С 01.01.2020 по 30.06.2020	С 01.07.2020 по 31.12.2020	С 01.01.2020 по 30.06.2020	С 01.07.2020 по 31.12.2020	Ставка за мощность, тыс.руб./Гкал/час в мес.	Ставка за тепловую энергию, руб./Гкал
1.	ООО "Тепловик" (г. Тейково), за исключением потребителей, расположенных по адресам, указанным в приложении 3 к настоящему постановлению, руб./куб.метр	22,05	24,15	1 755,44	1 755,44	-	-
2.	ООО "Тепловик" (г. Тейково), для потребителей, расположенных по адресам, указанным в приложении 3 к настоящему постановлению, руб./куб.метр	26,16	26,77	1 755,44	1 755,44	-	-

Примечание: тарифы на теплоноситель утверждены в приложении 3 к постановлению Департамента энергетики и тарифов Ивановской области от 13.12.2019 № 56-т/14.

Приложение 3
к постановлению Департамента энергетики и тарифов
Ивановской области от 20.12.2019 № 59-гв/5

**Льготные тарифы на горячую воду в открытых системах теплоснабжения
(горячее водоснабжение) для населения**

№ п/п	Наименование регулируемой организации	Компонент на теплоноситель, руб./куб. м, с НДС *		Компонент на тепловую энергию			
				Одноставочный, руб./Гкал, с НДС *		Двухставочный	
		С 01.01.2020 по 30.06.2020	С 01.07.2020 по 31.12.2020	С 01.01.2020 по 30.06.2020	С 01.07.2020 по 31.12.2020	Ставка за мощность, тыс.руб./Гкал/час в мес.	Ставка за тепловую энергию, руб./Гкал
1.	ООО "Тепловик" (г. Тейково) за исключением потребителей, расположенных по адресам, указанным в приложении 4 к настоящему постановлению, руб./куб.метр **	16,42	17,34	1 190,70	1 257,38	-	-
2.	ООО "Тепловик" (г. Тейково) для потребителей, расположенных по адресам, указанным в приложении 4 к настоящему постановлению, руб./куб.метр **	19,86	20,97	1 137,79	1 201,50	-	-

* Выделяется в целях реализации пункта 6 статьи 168 Налогового кодекса Российской Федерации (часть вторая).
** с 01.01.2020 по 30.06.2020 – 110,96 руб./куб. метр, с учетом НДС (92,47 руб./куб. метр, без учета НДС), с 01.07.2020 по 31.12.2020 –117,18 руб./куб. метр, с учетом НДС (97,65 руб./куб. метр, без учета НДС).

Приложение 4
к постановлению Департамента энергетики и тарифов
Ивановской области от 20.12.2019 № 59-гв/5

Перечень адресов строений

№ п/п	Адрес строения
1	г.о. Тейково, ул. 70 лет Октября, д.1
2	г.о. Тейково, ул. 70 лет Октября, д.2
3	г.о. Тейково, ул. 70 лет Октября, д.3
4	г.о. Тейково, ул. 70 лет Октября, д.4
5	г.о. Тейково, ул. 70 лет Октября, д.5
6	г.о. Тейково, ул.70лет Октября, д.6
7	г.о. Тейково, ул.70 лет Октября, д.8
8	г.о. Тейково, ул.70 лет Октября, д.9
9	г.о. Тейково, ул.70 лет Октября, д.10
10	г.о. Тейково, ул. Гвардейская, д.11
11	г.о. Тейково, ул. Неделина, д.1
12	г.о. Тейково, ул. Неделина, д.2
13	г.о. Тейково, ул. Неделина, д.3
14	г.о. Тейково, ул. Неделина, д.4
15	г.о. Тейково, ул. Неделина, д.5
16	г.о. Тейково, ул. Неделина, д.6
17	г.о. Тейково, ул. Неделина, д.7
18	г.о. Тейково, ул. Неделина, д.8
19	г.о. Тейково, ул. Неделина, д.9
20	г.о. Тейково, ул. Неделина, д.10
21	г.о. Тейково, ул. Неделина, д.11
22	г.о. Тейково, ул. Неделина, д.12
23	г.о. Тейково, ул. Неделина, д.13
24	г.о. Тейково, ул. Неделина, д.16
25	г.о. Тейково, ул. Неделина, д.27
26	г.о. Тейково, ул. Молодежная, д.18
27	г.о. Тейково, ул. Молодежная, д.20
28	г.о. Тейково, ул. Молодежная, д.24
29	г.о. Тейково, ул. Советской Армии, д.17
30	г.о. Тейково, ул. Советской Армии, д.19
31	г.о. Тейково, ул. Советской Армии, д.19в
32	г.о. Тейково, ул. Советской Армии, д.25
33	г.о. Тейково, ул. Советской Армии, д.27
34	г.о. Тейково, гаражный кооператив "Сигнал"
35	Объекты Министерства Обороны РФ, эксплуатируемые ФКУ "Объединенное стратегическое командование Западного военного округа", теплоснабжение которых осуществляется от котельной № 4 МУП "Тепловик" (г.о. Тейково)

Приложение 5
к постановлению Департамента энергетики и тарифов
Ивановской области от 20.12.2019 № 59-гв/5

**ПРОИЗВОДСТВЕННАЯ ПРОГРАММА
В СФЕРЕ ГОРЯЧЕГО ВОДОСНАБЖЕНИЯ
ООО "Тейковская котельная" на 2020 год
(в закрытой системе горячего водоснабжения)**

1. Паспорт производственной программы

1.	Наименование регулируемой организации, ее местонахождение	ООО "Тейковская котельная", 155040, Ивановская область, г.Тейково, ул.Песчаная, 8
2.	Наименование уполномоченного органа, утвердившего производственную программу, его местонахождение	Департамент энергетики и тарифов Ивановской области, 153022, г. Иваново, ул. Велижская, д. 8
3.	Период реализации программы	2020 год

2. Планируемый объем подачи (реализации потребителям) горячей воды и объем финансовых потребностей, необходимых для реализации производственной программы

№ п/п	Показатели производственной программы	Единица измерения	Значение
1.	Подано (реализовано потребителям) горячей воды, всего, в том числе:	куб. м	30 609,3
		Гкал	1 995,7
1.1	Населению (управляющие организации, ТСЖ, ТСН, непосредственно граждане)	куб. м	5 754,6
		Гкал	375,2
1.2	Бюджетным потребителям	куб. м	1 378,5
		Гкал	89,9
1.3	Прочим потребителям	куб. м	23 476,2
		Гкал	1 530,6
1.4	Другим организациям, осуществляющим горячее водоснабжение	куб. м	0,0
		Гкал	0,0
1.5	Собственные нужды, не связанные с регулируемым видом деятельности	куб. м	0,0
		Гкал	0,0
2.	Объем финансовых потребностей, необходимых для реализации производственной программы	тыс. руб.	4 507,3

3. Перечень плановых мероприятий по ремонту объектов централизованных систем горячего водоснабжения

№ п/п	Наименование мероприятия	Дата реализации мероприятия	Финансовые потребности на реализацию мероприятия, тыс.руб.
1.	-	-	-
	Всего	-	-

4. Перечень мероприятий, направленных на улучшение качества горячей воды

№ п/п	Наименование мероприятия	Дата реализации мероприятия	Финансовые потребности на реализацию мероприятия, тыс.руб.
1.	-	-	-
	Всего	-	-

5. Перечень мероприятий по энергосбережению и повышению энергетической эффективности, в том числе по снижению потерь воды при транспортировке

№ п/п	Наименование мероприятия	Дата реализации мероприятия	Финансовые потребности на реализацию мероприятия, тыс.руб.
1.	-	-	-
	Всего	-	-

6. Перечень мероприятий, направленных на повышение качества обслуживания абонентов

№ п/п	Наименование мероприятия	Дата реализации мероприятия	Финансовые потребности на реализацию мероприятия, тыс.руб.
1.	-	-	-
	Всего	-	-

7. Плановые значения показателей надежности, качества и энергетической эффективности объектов централизованных систем горячего водоснабжения

№ п/п	Наименование показателя	Значение
1. Показатели качества воды (в отношении горячей воды)		
1.1.	Доля проб горячей воды в тепловой сети (при открытой системе теплоснабжения) или в сети горячего водоснабжения, не соответствующих установленным требованиям по температуре, в общем объёме проб, отобранных по результатам производственного контроля качества горячей воды, %	0
1.2.	Доля проб горячей воды в тепловой сети (при открытой системе теплоснабжения) или в сети горячего водоснабжения, не соответствующих установленным требованиям (за исключением температуры), в общем объёме проб, отобранных по результатам производственного контроля качества горячей воды, %	0
2. Показатель надежности и бесперебойности		
2.1.	Количество зафиксированных перерывов в подаче горячей воды, возникших в результате аварий, повреждений и иных технологических нарушений на объектах централизованной системы горячего водоснабжения, в расчете на протяженность сети горячего водоснабжения в год, ед. /км	0
3. Показатели энергетической эффективности		
3.1.	Доля потерь горячей воды в централизованных системах горячего водоснабжения при транспортировке в общем объеме воды, поданной в сеть горячего водоснабжения, %	0
3.2.	Удельное количество тепловой энергии, расходуемое на подогрев горячей воды, Гкал/куб.м	0,0652

Приложение 6
к постановлению Департамента энергетики и тарифов
Ивановской области от 20.12.2019 № 59-гв/5

**ПРОИЗВОДСТВЕННАЯ ПРОГРАММА
В СФЕРЕ ГОРЯЧЕГО ВОДОСНАБЖЕНИЯ
ТНВ "ООО "Агромаркет" и компания" на 2020 год
(в закрытой системе горячего водоснабжения)**

1. Паспорт производственной программы

1.	Наименование регулируемой организации, ее местонахождение	ТНВ "ООО "Агромаркет" и компания", 155047, Ивановская область, г. Тейково, ул. Першинская, 42
2.	Наименование уполномоченного органа, утвердившего производственную программу, его местонахождение	Департамент энергетики и тарифов Ивановской области, 153022, г. Иваново, ул. Велижская, д. 8
3.	Период реализации программы	2020 год

2. Планируемый объем подачи (реализации потребителям) горячей воды и объем финансовых потребностей, необходимых для реализации производственной программы

№ п/п	Показатели производственной программы	Единица измерения	Значение
1.	Подано (реализовано потребителям) горячей воды, всего, в том числе:	куб. м	11 976,0
		Гкал	780,8
1.1	Населению (управляющие организации, ТСЖ, ТСН, непосредственно граждане)	куб. м	11 556
		Гкал	753,5
1.2	Бюджетным потребителям	куб. м	0,0
		Гкал	0,0
1.3	Прочим потребителям	куб. м	420,0
		Гкал	27,4
1.4	Другим организациям, осуществляющим горячее водоснабжение	куб. м	0,0
		Гкал	0,0
1.5	Собственные нужды, не связанные с регулируемым видом деятельности	куб. м	0,0
		Гкал	0,0
2.	Объем финансовых потребностей, необходимых для реализации производственной программы	тыс. руб.	2 350,8

3. Перечень плановых мероприятий по ремонту объектов централизованных систем горячего водоснабжения

№ п/п	Наименование мероприятия	Дата реализации мероприятия	Финансовые потребности на реализацию мероприятия, тыс.руб.
1.	-	-	-
	Всего	-	-

4. Перечень мероприятий, направленных на улучшение качества горячей воды

№ п/п	Наименование мероприятия	Дата реализации мероприятия	Финансовые потребности на реализацию мероприятия, тыс.руб.
1.	-	-	-
	Всего	-	-

5. Перечень мероприятий по энергосбережению и повышению энергетической эффективности, в том числе по снижению потерь воды при транспортировке

№ п/п	Наименование мероприятия	Дата реализации мероприятия	Финансовые потребности на реализацию мероприятия, тыс.руб.
1.	-	-	-
	Всего	-	-

6. Перечень мероприятий, направленных на повышение качества обслуживания абонентов

№ п/п	Наименование мероприятия	Дата реализации мероприятия	Финансовые потребности на реализацию мероприятия, тыс.руб.
1.	-	-	-
	Всего	-	-

7. Плановые значения показателей надежности, качества и энергетической эффективности объектов централизованных систем горячего водоснабжения

№ п/п	Наименование показателя	Значение
1. Показатели качества воды (в отношении горячей воды)		
1.1.	Доля проб горячей воды в сети горячего водоснабжения, не соответствующих установленным требованиям по температуре, в общем объёме проб, отобранных по результатам производственного контроля качества горячей воды, %	0
1.2.	Доля проб горячей воды в сети горячего водоснабжения, не соответствующих установленным требованиям (за исключением температуры), в общем объёме проб, отобранных по результатам производственного контроля качества горячей воды, %	0
2. Показатель надежности и бесперебойности		
2.1.	Количество зафиксированных перерывов в подаче горячей воды, возникших в результате аварий, повреждений и иных технологических нарушений на объектах централизованной системы горячего водоснабжения, в расчете на протяженность сети горячего водоснабжения в год, ед. /км	0
3. Показатели энергетической эффективности		
3.1.	Доля потерь горячей воды в централизованных системах горячего водоснабжения при транспортировке в общем объеме воды, поданной в сеть горячего водоснабжения, %	0,12
3.2.	Удельное количество тепловой энергии, расходуемое на подогрев горячей воды, Гкал/куб.м	0,0652

Приложение 7
к постановлению Департамента энергетики и тарифов
Ивановской области от 20.12.2019 № 59-гв/5

**ПРОИЗВОДСТВЕННАЯ ПРОГРАММА
В СФЕРЕ ГОРЯЧЕГО ВОДОСНАБЖЕНИЯ
АО "Тейковское ПТС" на 2020 год
(от собственных источников г. Тейково)
(в закрытой системе горячего водоснабжения)**

1. Паспорт производственной программы

1.	Наименование регулируемой организации, ее местонахождение	АО "Тейковское ПТС", 155040, Ивановская область, г.Тейково, ул.Октябрьская, 18-а
2.	Наименование уполномоченного органа, утвердившего производственную программу, его местонахождение	Департамент энергетики и тарифов Ивановской области, 153022, г. Иваново, ул. Велижская, д. 8
3.	Период реализации программы	2020 год

2. Планируемый объем подачи (реализации потребителям) горячей воды и объем финансовых потребностей, необходимых для реализации производственной программы

№ п/п	Показатели производственной программы	Единица измерения	Значение
1.	Подано (реализовано потребителям) горячей воды, всего, в том числе:	куб. м	15 976,7
		Гкал	985,8
1.1	Населению (управляющие организации, ТСЖ, ТСН, непосредственно граждане)	куб. м	12 503,3
		Гкал	771,5
1.2	Бюджетным потребителям	куб. м	2 005,0
		Гкал	123,7
1.3	Прочим потребителям	куб. м	1 468,4
		Гкал	90,6
1.4	Другим организациям, осуществляющим горячее водоснабжение	куб. м	0,0
		Гкал	0,0
1.5	Собственные нужды, не связанные с регулируемым видом деятельности	куб. м	0,0
		Гкал	0,0
2.	Объем финансовых потребностей, необходимых для реализации производственной программы	тыс. руб.	2 467,0

3. Перечень плановых мероприятий по ремонту объектов централизованных систем горячего водоснабжения

№ п/п	Наименование мероприятия	Дата реализации мероприятия	Финансовые потребности на реализацию мероприятия, тыс.руб.
1.	-	-	-
	Всего	-	-

4. Перечень мероприятий, направленных на улучшение качества горячей воды

№ п/п	Наименование мероприятия	Дата реализации мероприятия	Финансовые потребности на реализацию мероприятия, тыс.руб.
1.	-	-	-
	Всего	-	-

5. Перечень мероприятий по энергосбережению и повышению энергетической эффективности, в том числе по снижению потерь воды при транспортировке

№ п/п	Наименование мероприятия	Дата реализации мероприятия	Финансовые потребности на реализацию мероприятия, тыс.руб.
1.	-	-	-
	Всего	-	-

6. Перечень мероприятий, направленных на повышение качества обслуживания абонентов

№ п/п	Наименование мероприятия	Дата реализации мероприятия	Финансовые потребности на реализацию мероприятия, тыс.руб.
1.	-	-	-
	Всего	-	-

7. Плановые значения показателей надежности, качества и энергетической эффективности объектов централизованных систем горячего водоснабжения

№ п/п	Наименование показателя	Значение
1. Показатели качества воды (в отношении горячей воды)		
1.1.	Доля проб горячей воды в сети горячего водоснабжения, не соответствующих установленным требованиям по температуре, в общем объёме проб, отобранных по результатам производственного контроля качества горячей воды, %	0
1.2.	Доля проб горячей воды в сети горячего водоснабжения, не соответствующих установленным требованиям (за исключением температуры), в общем объёме проб, отобранных по результатам производственного контроля качества горячей воды, %	0
2. Показатель надежности и бесперебойности		
2.1.	Количество зафиксированных перерывов в подаче горячей воды, возникших в результате аварий, повреждений и иных технологических нарушений на объектах централизованной системы горячего водоснабжения, в расчете на протяженность сети горячего водоснабжения в год, ед. /км	0
3. Показатели энергетической эффективности		
3.1.	Доля потерь горячей воды в централизованных системах горячего водоснабжения при транспортировке в общем объеме воды, поданной в сеть горячего водоснабжения, %	0,44
3.2.	Удельное количество тепловой энергии, расходуемое на подогрев горячей воды, Гкал/куб.м	0,0617

Приложение 8
к постановлению Департамента энергетики и тарифов
Ивановской области
от 20.12.2019 № 59-гв/5

**ПРОИЗВОДСТВЕННАЯ ПРОГРАММА
В СФЕРЕ ГОРЯЧЕГО ВОДОСНАБЖЕНИЯ
МУП "МПО ЖКХ" (г. Тейково) на 2020 год
(от котельной в п. Грозилово г. Тейково)
(в закрытой системе горячего водоснабжения)**

1. Паспорт производственной программы

1.	Наименование регулируемой организации, ее местонахождение	МУП "МПО ЖКХ", 155040, Ивановская область, г. Тейково, ул. Сергеевская, 1
2.	Наименование уполномоченного органа, утвердившего производственную программу, его местонахождение	Департамент энергетики и тарифов Ивановской области, 153022, г. Иваново, ул. Велижская, д. 8
3.	Период реализации программы	2020 год

(Окончание на стр. В7)

Официальные материалы публикуются в полном соответствии с их электронными версиями. Стилистика и пунктуация оригинала сохранены.

(Окончание. Начало на стр. В6)

2. Планируемый объем подачи (реализации потребителям) горячей воды и объем финансовых потребностей, необходимых для реализации производственной программы

№ п/п	Показатели производственной программы	Единица измерения	Значение
1.	Подано (реализовано потребителям) горячей воды, всего, в том числе:	куб. м	18144,0
		Гкал	1179,4
1.1	Населению (управляющие организации, ТСЖ, ТСН, непосредственно граждане)	куб. м	15600,0
		Гкал	1014,0
1.2	Бюджетным потребителям	куб. м	2400,0
		Гкал	156,0
1.3	Прочим потребителям	куб. м	144,0
		Гкал	9,4
1.4	Другим организациям, осуществляющим горячее водоснабжение	куб. м	0,0
		Гкал	0,0
1.5	Собственные нужды, не связанные с регулируемым видом деятельности	куб. м	0,0
		Гкал	0,0
2.	Объем финансовых потребностей, необходимых для реализации производственной программы	тыс. руб.	2 362,6

3. Перечень плановых мероприятий по ремонту объектов централизованных систем горячего водоснабжения

№ п/п	Наименование мероприятия	Дата реализации мероприятия	Финансовые потребности на реализацию мероприятия, тыс.руб.
1.	-	-	-
	Всего	-	-

4. Перечень мероприятий, направленных на улучшение качества горячей воды

№ п/п	Наименование мероприятия	Дата реализации мероприятия	Финансовые потребности на реализацию мероприятия, тыс.руб.
1.	-	-	-
	Всего	-	-

5. Перечень мероприятий по энергосбережению и повышению энергетической эффективности, в том числе по снижению потерь воды при транспортировке

№ п/п	Наименование мероприятия	Дата реализации мероприятия	Финансовые потребности на реализацию мероприятия, тыс.руб.
1.	-	-	-
	Всего	-	-

6. Перечень мероприятий, направленных на повышение качества обслуживания абонентов

№ п/п	Наименование мероприятия	Дата реализации мероприятия	Финансовые потребности на реализацию мероприятия, тыс.руб.
1.	-	-	-
	Всего	-	-

7. Плановые значения показателей надежности, качества и энергетической эффективности объектов централизованных систем горячего водоснабжения

№ п/п	Наименование показателя	Значение
1. Показатели качества воды (в отношении горячей воды)		
1.1.	Доля проб горячей воды в сети горячего водоснабжения, не соответствующих установленным требованиям по температуре, в общем объёме проб, отобранных по результатам производственного контроля качества горячей воды, %	0
1.2.	Доля проб горячей воды в сети горячего водоснабжения, не соответствующих установленным требованиям (за исключением температуры), в общем объёме проб, отобранных по результатам производственного контроля качества горячей воды, %	0
2. Показатель надежности и бесперебойности		
2.1.	Количество зафиксированных перерывов в подаче горячей воды, возникших в результате аварий, повреждений и иных технологических нарушений на объектах централизованной системы горячего водоснабжения, в расчете на протяженность сети горячего водоснабжения в год, ед. /км	0
3. Показатели энергетической эффективности		
3.1.	Доля потерь горячей воды в централизованных системах горячего водоснабжения при транспортировке в общем объеме воды, поданной в сеть горячего водоснабжения, %	1,9
3.2.	Удельное количество тепловой энергии, расходуемое на подогрев горячей воды, Гкал/куб.м	0,0650

Приложение 9
к постановлению Департамента
энергетики и тарифов
Ивановской области
от 20.12.2019 № 59-гв/5

ПРОИЗВОДСТВЕННАЯ ПРОГРАММА
В СФЕРЕ ГОРЯЧЕГО ВОДОСНАБЖЕНИЯ
МУП "МПО ЖКХ" (г. Тейково) на 2020 год
(от котельной ООО "Тейковская котельная г. Тейково)
(в закрытой системе горячего водоснабжения)

1. Паспорт производственной программы

1.	Наименование регулируемой организации, ее местонахождение	МУП "МПО ЖКХ", 155040, Ивановская область, г. Тейково, ул. Сергеевская, 1
2.	Наименование уполномоченного органа, утвердившего производственную программу, его местонахождение	Департамент энергетики и тарифов Ивановской области, 153022, г. Иваново, ул. Велижская, д. 8
3.	Период реализации программы	2020 год

2. Планируемый объем подачи (реализации потребителям) горячей воды и объем финансовых потребностей, необходимых для реализации производственной программы

№ п/п	Показатели производственной программы	Единица измерения	Значение
1.	Подано (реализовано потребителям) горячей воды, всего, в том числе:	куб. м	14 400,0
		Гкал	937,10
1.1	Населению (управляющие организации, ТСЖ, ТСН, непосредственно граждане)	куб. м	14 400,0
		Гкал	937,10
1.2	Бюджетным потребителям	куб. м	0,0
		Гкал	0,0
1.3	Прочим потребителям	куб. м	0,0
		Гкал	0,0
1.4	Другим организациям, осуществляющим горячее водоснабжение	куб. м	0,0
		Гкал	0,0
1.5	Собственные нужды, не связанные с регулируемым видом деятельности	куб. м	0,0
		Гкал	0,0
2.	Объем финансовых потребностей, необходимых для реализации производственной программы	тыс. руб.	2 117,9

3. Перечень плановых мероприятий по ремонту объектов централизованных систем горячего водоснабжения

№ п/п	Наименование мероприятия	Дата реализации мероприятия	Финансовые потребности на реализацию мероприятия, тыс.руб.
1.	-	-	-
	Всего	-	-

4. Перечень мероприятий, направленных на улучшение качества горячей воды

№ п/п	Наименование мероприятия	Дата реализации мероприятия	Финансовые потребности на реализацию мероприятия, тыс.руб.
1.	-	-	-
	Всего	-	-

5. Перечень мероприятий по энергосбережению и повышению энергетической эффективности, в том числе по снижению потерь воды при транспортировке

№ п/п	Наименование мероприятия	Дата реализации мероприятия	Финансовые потребности на реализацию мероприятия, тыс.руб.
1.	-	-	-
	Всего	-	-

6. Перечень мероприятий, направленных на повышение качества обслуживания абонентов

№ п/п	Наименование мероприятия	Дата реализации мероприятия	Финансовые потребности на реализацию мероприятия, тыс.руб.
1.	-	-	-
	Всего	-	-

7. Плановые значения показателей надежности, качества и энергетической эффективности объектов централизованных систем горячего водоснабжения

№ п/п	Наименование показателя	Значение
1. Показатели качества воды (в отношении горячей воды)		
1.1.	Доля проб горячей воды в сети горячего водоснабжения, не соответствующих установленным требованиям по температуре, в общем объёме проб, отобранных по результатам производственного контроля качества горячей воды, %	0
1.2.	Доля проб горячей воды в сети горячего водоснабжения, не соответствующих установленным требованиям (за исключением температуры), в общем объёме проб, отобранных по результатам производственного контроля качества горячей воды, %	0
2. Показатель надежности и бесперебойности		
2.1.	Количество зафиксированных перерывов в подаче горячей воды, возникших в результате аварий, повреждений и иных технологических нарушений на объектах централизованной системы горячего водоснабжения, в расчете на протяженность сети горячего водоснабжения в год, ед. /км	0
3. Показатели энергетической эффективности		
3.1.	Доля потерь горячей воды в централизованных системах горячего водоснабжения при транспортировке в общем объеме воды, поданной в сеть горячего водоснабжения, %	-
3.2.	Удельное количество тепловой энергии, расходуемое на подогрев горячей воды, Гкал/куб.м	0,0651

Приложение 10 к постановлению Департамента энергетики и тарифов Ивановской области от 20.12.2019 № 59-гв/5

ПРОИЗВОДСТВЕННАЯ ПРОГРАММА
В СФЕРЕ ГОРЯЧЕГО ВОДОСНАБЖЕНИЯ
ООО "МИЦ" (котельная г. Тейково, ул. 1-Красная, 9) на 2020 год
(в закрытой системе горячего водоснабжения)

1. Паспорт производственной программы

1.	Наименование регулируемой организации, ее местонахождение	ООО "МИЦ", 153002, г. Иваново, ул. Жиделева, 35
2.	Наименование уполномоченного органа, утвердившего производственную программу, его местонахождение	Департамент энергетики и тарифов Ивановской области, 153022, г. Иваново, ул. Велижская, д. 8
3.	Период реализации программы	2020 год

2. Планируемый объем подачи (реализации потребителям) горячей воды и объем финансовых потребностей, необходимых для реализации производственной программы

№ п/п	Показатели производственной программы	Единица измерения	Значение
1.	Подано (реализовано потребителям) горячей воды, всего, в том числе:	куб. м	13 015,6
		Гкал	833,0
1.1	Населению (управляющие организации, ТСЖ, ТСН, непосредственно граждане)	куб. м	0,0
		Гкал	0,0
1.2	Бюджетным потребителям	куб. м	13 015,6
		Гкал	833,0
1.3	Прочим потребителям	куб. м	0,0
		Гкал	0,0
1.4	Другим организациям, осуществляющим горячее водоснабжение	куб. м	0,0
		Гкал	0,0
1.5	Собственные нужды, не связанные с регулируемым видом деятельности	куб. м	0,0
		Гкал	0,0
2.	Объем финансовых потребностей, необходимых для реализации производственной программы	тыс. руб.	1757,0

3. Перечень плановых мероприятий по ремонту объектов централизованных систем горячего водоснабжения

№ п/п	Наименование мероприятия	Дата реализации мероприятия	Финансовые потребности на реализацию мероприятия, тыс.руб.
1.	-	-	-
	Всего	-	-

4. Перечень мероприятий, направленных на улучшение качества горячей воды

№ п/п	Наименование мероприятия	Дата реализации мероприятия	Финансовые потребности на реализацию мероприятия, тыс.руб.
1.	-	-	-
	Всего	-	-

5. Перечень мероприятий по энергосбережению и повышению энергетической эффективности, в том числе по снижению потерь воды при транспортировке

№ п/п	Наименование мероприятия	Дата реализации мероприятия	Финансовые потребности на реализацию мероприятия, тыс.руб.
1.	-	-	-
	Всего	-	-

6. Перечень мероприятий, направленных на повышение качества обслуживания абонентов

№ п/п	Наименование мероприятия	Дата реализации мероприятия	Финансовые потребности на реализацию мероприятия, тыс.руб.
1.	-	-	-
	Всего	-	-

7. Плановые значения показателей надежности, качества и энергетической эффективности объектов централизованных систем горячего водоснабжения

№ п/п	Наименование показателя	Значение
1. Показатели качества воды (в отношении горячей воды)		
1.1.	Доля проб горячей воды в тепловой сети (при открытой системе теплоснабжения) или в сети горячего водоснабжения, не соответствующих установленным требованиям по температуре, в общем объёме проб, отобранных по результатам производственного контроля качества горячей воды, %	-
1.2.	Доля проб горячей воды в тепловой сети (при открытой системе теплоснабжения) или в сети горячего водоснабжения, не соответствующих установленным требованиям (за исключением температуры), в общем объёме проб, отобранных по результатам производственного контроля качества горячей воды, %	0
2. Показатель надежности и бесперебойности		
2.1.	Количество зафиксированных перерывов в подаче горячей воды, возникших в результате аварий, повреждений и иных технологических нарушений на объектах централизованной системы горячего водоснабжения, в расчете на протяженность сети горячего водоснабжения в год, ед. /км	0
3. Показатели энергетической эффективности		
3.1.	Доля потерь горячей воды в централизованных системах горячего водоснабжения при транспортировке в общем объеме воды, поданной в сеть горячего водоснабжения, %	X
3.2.	Удельное количество тепловой энергии, расходуемое на подогрев горячей воды, Гкал/куб.м	0,0627

ДЕПАРТАМЕНТ ЭНЕРГЕТИКИ И ТАРИФОВ ИВАНОВСКОЙ ОБЛАСТИ
П О С Т А Н О В Л Е Н И Е

от 20 декабря 2019 г. № 59-гв/6

Об установлении тарифов на горячую воду, поставляемую потребителям города Шуи Ивановской области с использованием закрытых систем горячего водоснабжения, производственных программ в сфере горячего водоснабжения на 2020 год

В соответствии с Федеральным законом от 07.12.2011 № 416-ФЗ "О водоснабжении и водоотведении", постановлением Правительства Российской Федерации от 13.05.2013 № 406 "О государственном регулировании тарифов в сфере водоснабжения и водоотведения", Департамент энергетики и тарифов Ивановской области постановляет:

1. Установить тарифы на горячую воду, поставляемую потребителям города Шуи Ивановской области на 2020 год с использованием закрытых систем горячего водоснабжения, согласно приложению 1.

2. Установить производственные программы в сфере горячего водоснабжения, в том числе плановые значения показателей надежности, качества и энергетической эффективности объектов централизованных систем горячего водоснабжения, для организаций города Шуи Ивановской области согласно приложению 2.

3. Возмещение недополученных доходов от разницы между утвержденными тарифами на горячую воду, поставляемую потребителям, и утвержденными льготными тарифами на горячую воду, поставляемую населению, осуществляется за счет средств областного бюджета в соответствии с Законом Ивановской области от 05.06.2015 № 52-ОЗ "О льготных тарифах на водоснабжение и водоотведение на территории Ивановской области".

4. Тарифы, установленные в п. 1 настоящего постановления, производственные программы, установленные в п. 2 настоящего постановления, действуют с 01.01.2020 по 31.12.2020.

5. С 01.01.2020 признать утратившим силу постановление Департамента энергетики и тарифов Ивановской области от 20.12.2018 № 239-гв/6.

6. Настоящее постановление вступает в силу со дня его официального опубликования.

Начальник Департамента **Е.Н. Морева**

Приложение 1
к постановлению Департамента энергетики и тарифов
Ивановской области от 20.12.2019 № 59-гв/6

Тарифы на горячую воду для потребителей города Шуи
(с использованием закрытых систем горячего водоснабжения)

№ п/п	Наименование организации коммунального комплекса	Тарифы на горячую воду			
		Для бюджетных и прочих потребителей (без НДС)		Для населения (с НДС **)	
		с 01.01.2020 по 30.06.2020	с 01.07.2020 по 31.12.2020	с 01.01.2020 по 30.06.2020	с 01.07.2020 по 31.12.2020
1	2	3	4	5	6
1.	Шуйское МУП объединенных котельных и тепловых сетей (от тепловых сетей), руб./куб. метр			110,45 *1	116,64 *2
	компонент на холодную воду, руб./куб. метр	13,56	14,32	-	-
	компонент на тепловую энергию, руб./Гкал	1 812,86	1 844,42	-	-
2.	Шуйское МУП объединенных котельных и тепловых сетей (на коллекторах собственных источников), руб./куб. метр			-	-
	компонент на холодную воду, руб./куб. метр	13,56	14,32	-	-
	компонент на тепловую энергию, руб./Гкал	1 525,52	1 549,94	-	-

* Льготный тариф для населения
** Выделяется в целях реализации пункта 6 статьи 168 Налогового кодекса Российской Федерации (часть вторая).
[1] Тариф без учета НДС – 92,04 руб./куб.м [2] Тариф без учета НДС – 97,20 руб./куб.м

Приложение 2
к постановлению Департамента энергетики и тарифов
Ивановской области от 20.12.2019 № 59-гв/6

Производственная программа в сфере горячего водоснабжения
Шуйского МУП объединенных котельных и тепловых сетей на 2020 год
(в закрытых системах горячего водоснабжения)

1. Паспорт производственной программы

1.	Наименование регулируемой организации, ее местонахождение	Шуйское муниципальное унитарное предприятие объединенных котельных и тепловых сетей (Шуйское МУП ОК и ТС), 155908, Ивановская область, г. Шуя, ул. Кооперативная, стр.31
2.	Наименование уполномоченного органа, утвердившего производственную программу, его местонахождение	Департамент энергетики и тарифов Ивановской области, 153022, г. Иваново, ул. Велижская, д.8
3.	Период реализации программы	2020 год

2. Планируемый объем подачи (реализации потребителям) горячей воды и объем финансовых потребностей, необходимых для реализации производственной программы

№ п/п	Показатели производственной программы	Единица измерения	Значение
1.	Подано (реализовано потребителям) горячей воды, всего, в том числе:	куб. м	245 298,3
		Гкал	16 424,0
1.1	Население (управляющие организации, ТСЖ, ТСН, непосредственно граждане), в том числе:	куб. м	185013,7
		Гкал	12026,8
1.2	Бюджетным потребителям	куб. м	59 475,6
		Гкал	4 320,8
1.3	Прочим потребителям	куб. м	809
		Гкал	76,4
1.4	Другим организациям, осуществляющим горячее водоснабжение	куб. м	-
		Гкал	-
1.5	Собственные нужды, не связанные с регулируемым видом деятельности	куб. м	-
		Гкал	-
2.	Объем финансовых потребностей, необходимых для реализации производственной программы	тыс.руб.	33 418,5

2а. Планируемый объем подачи (реализации потребителям) горячей воды и объем финансовых потребностей, необходимых для реализации производственной программы в части горячей воды, отпускаемой от коллекторов собственных источников

№ п/п	Показатели производственной программы	Единица измерения	Значение
1.	Подано (реализовано потребителям) горячей воды, всего, в том числе:	куб. м	41 959
		Гкал	2 920,4
1.1	Население (управляющие организации, ТСЖ, ТСН, непосредственно граждане), в том числе:	куб. м	-
		Гкал	-
1.2	Бюджетным потребителям	куб. м	41 940
		Гкал	2 907
1.3	Прочим потребителям	куб. м	19
		Гкал	13,4
1.4	Другим организациям, осуществляющим горячее водоснабжение	куб. м	-
		Гкал	-
1.5	Собственные нужды, не связанные с регулируемым видом деятельности	куб. м	-
		Гкал	-
2.	Объем финансовых потребностей, необходимых для реализации производственной программы	тыс.руб.	

2б. Планируемый объем подачи (реализации потребителям) горячей воды и объем финансовых потребностей, необходимых для реализации производственной программы в части горячей воды, отпускаемой от тепловых сетей собственных источников

№ п/п	Показатели производственной программы	Единица измерения	Значение
1.	Подано (реализовано потребителям) горячей воды, всего, в том числе:	куб. м	203336,3
		Гкал	13502,6
1.1	Население (управляющие организации, ТСЖ, ТСН, непосредственно граждане), в том числе:	куб. м	185013,7
		Гкал	12026,8
1.2	Бюджетным потребителям	куб. м	17 535,6
		Гкал	1 413,8
1.3	Прочим потребителям	куб. м	787
		Гкал	62
1.4	Другим организациям, осуществляющим горячее водоснабжение	куб. м	-
		Гкал	-
1.5	Собственные нужды, не связанные с регулируемым видом деятельности	куб. м	-
		Гкал	-
2.	Объем финансовых потребностей, необходимых для реализации производственной программы	тыс.руб.	

3. Перечень плановых мероприятий по ремонту объектов централизованных систем горячего водоснабжения

№ п/п	Наименование мероприятия	Дата реализации мероприятия	Финансовые потребности на реализацию мероприятия, тыс.руб.
1.	-	-	-
2.	-	-	-
3.	-	-	-
	Всего	-	-

4. Перечень мероприятий, направленных на улучшение качества горячей воды

№ п/п	Наименование мероприятия	Дата реализации мероприятия	Финансовые потребности на реализацию мероприятия, тыс.руб.
1.	-	-	-
	Всего	-	-

5. Перечень мероприятий по энергосбережению и повышению энергетической эффективности, в том числе по снижению потерь воды при транспортировке

№ п/п	Наименование мероприятия	Дата реализации мероприятия	Финансовые потребности на реализацию мероприятия, тыс.руб.
1.	-	-	-
2.	-	-	-
	Всего	-	-

6. Перечень мероприятий, направленных на повышение качества обслуживания абонентов

№ п/п	Наименование мероприятия	Дата реализации мероприятия	Финансовые потребности на реализацию мероприятия, тыс.руб.
1.	-	-	-
	Всего	-	-

7. Плановые значения показателей надежности, качества и энергетической эффективности объектов централизованных систем горячего водоснабжения

№ п/п	Наименование показателя	Значение
1. Показатели качества воды (в отношении горячей воды)		
1.1.	Доля проб горячей воды в тепловой сети (при открытой системе теплоснабжения) или в сети горячего водоснабжения, не соответствующих установленным требованиям по температуре, в общем объёме проб, отобранных по результатам производственного контроля качества горячей воды, %	-
1.2.	Доля проб горячей воды в тепловой сети (при открытой системе теплоснабжения) или в сети горячего водоснабжения, не соответствующих установленным требованиям (за исключением температуры), в общем объёме проб, отобранных по результатам производственного контроля качества горячей воды, %	0
2. Показатель надежности и бесперебойности		
2.1.	Количество зафиксированных перерывов в подаче горячей воды, возникших в результате аварий, повреждений и иных технологических нарушений на объектах централизованной системы горячего водоснабжения, в расчете на протяженность сети горячего водоснабжения в год, ед. /км	0
3. Показатели энергетической эффективности		
3.1.	Доля потерь горячей воды в централизованных системах горячего водоснабжения при транспортировке в общем объеме воды, поданной в сеть горячего водоснабжения, %	1,16
3.2.	Удельное количество тепловой энергии, расходуемое на подогрев горячей воды, Гкал/куб.м	0,066955

ДЕПАРТАМЕНТ ЭНЕРГЕТИКИ И ТАРИФОВ ИВАНОВСКОЙ ОБЛАСТИ
П О С Т А Н О В Л Е Н И Е

от 20 декабря 2019 г. № 59-гв/7

Об установлении тарифов на горячую воду, поставляемую потребителям Вичугского муниципального района Ивановской области с использованием закрытых систем горячего водоснабжения, производственных программ в сфере горячего водоснабжения на 2020 год

В соответствии с Федеральным законом от 07.12.2011 № 416-ФЗ "О водоснабжении и водоотведении", постановлением Правительства Российской Федерации от 13.05.2013 № 406 "О государственном регулировании тарифов в сфере водоснабжения и водоотведения", Департамент энергетики и тарифов Ивановской области постановляет:

1. Установить тарифы на горячую воду, поставляемую потребителям Вичугского муниципального района Ивановской области с использованием закрытых систем горячего водоснабжения, согласно приложению 1.

2. Установить производственные программы в сфере горячего водоснабжения, в том числе плановые значения показателей надежности, качества и энергетической эффективности объектов централизованных систем горячего водоснабжения, для организаций Вичугского муниципального района Ивановской области согласно приложениям 2-4.

3. Возмещение недополученных доходов от разницы между утвержденными тарифами на горячую воду, поставляемую потребителям, и утвержденными льготными тарифами на горячую воду, поставляемую населению, осуществляется за счет средств областного бюджета в соответствии с Законом Ивановской области от 05.06.2015 № 52-ОЗ "О льготных тарифах на водоснабжение и водоотведение на территории Ивановской области".

4. Тарифы, установленные в п. 1 настоящего постановления, производственные программы, установленные в п. 2 настоящего постановления, действуют с 01.01.2020 по 31.12.2020.

5. С 01.01.2020 признать утратившим силу постановление Департамента энергетики и тарифов Ивановской области от 20.12.2018 № 239-гв/7.

6. Настоящее постановление вступает в силу со дня его официального опубликования.

Начальник Департамента **Е.Н. Морева**

Приложение 1
к постановлению Департамента энергетики и тарифов
Ивановской области от 20.12.2019 № 59-гв/7

Тарифы на горячую воду для потребителей Вичугского района
(с использованием закрытых систем горячего водоснабжения)

№ п/п	Наименование организации коммунального комплекса	Тарифы на горячую воду			
		Для бюджетных и прочих потребителей (без НДС)		Для населения (с НДС ***)	
		с 01.01.2020 по 30.06.2020	с 01.07.2020 по 31.12.2020	с 01.01.2020 по 30.06.2020	с 01.07.2020 по 31.12.2020
1	2	3	4	5	6
Старовичугское городское поселение					
1.	ООО "Галтекс", от котельной на ул. Комсомольская, п. Старая Вичуга, руб./куб. метр	-	-	118,88 1*	125,54 2*
	компонент на холодную воду, руб./куб. метр.	27,75	28,54	-	-
	компонент на тепловую энергию, руб./Гкал.	1 698,72	1 746,23	-	-
2.	ООО "Галтекс", от котельной на ул. Северная, п. Старая Вичуга, руб./куб. метр	-	-	93,30 3*	98,52 4*
	компонент на холодную воду, руб./куб. метр	27,75	28,54	-	-
	компонент на тепловую энергию, руб./Гкал	3 308,00	3 337,17	-	-
Каменское городское поселение					
3.	МУП "Коммунальные системы", от котельной № 5 п. Каменка, руб./куб. метр, НДС не облагается <*">	-	-	74,31 *	78,47 *
	компонент на холодную воду, руб./куб. метр, НДС не облагается <*">	23,28	27,21	-	-
	компонент на тепловую энергию, руб./Гкал, НДС не облагается <*">	2 035,05	2 120,04	-	-

* Льготный тариф для населения
** Организация применяет упрощенную систему налогообложения в соответствии с Главой 26.2 части 2 Налогового кодекса Российской Федерации.
*** Выделяется в целях реализации пункта 6 статьи 168 Налогового кодекса Российской Федерации (часть вторая).
[1] Тариф без учета НДС – 99,07 руб./куб.м.
[2] Тариф без учета НДС – 104,62 руб./куб.м.
[3] Тариф без учета НДС – 77,75 руб./куб.м.
[4] Тариф без учета НДС – 82,10 руб./куб.м.

Приложение 2
к постановлению Департамента энергетики и тарифов
Ивановской области от 20.12.2019 № 59-гв/7

Производственная программа в сфере горячего водоснабжения
ООО "Галтекс" от котельной на ул. Комсомольская, п. Старая Вичуга на 2020 год

1. Паспорт производственной программы

1.	Наименование регулируемой организации, ее местонахождение	ООО "Галтекс", 155315, Ивановская область, Вичугский район, п. Старая Вичуга, ул. Комсомольская, д.1
2.	Наименование уполномоченного органа, утвердившего производственную программу, его местонахождение	Департамент энергетики и тарифов Ивановской области, 153022, г. Иваново, ул. Велижская, д.8
3.	Период реализации программы	2020 год

2. Планируемый объем подачи (реализации потребителям) горячей воды и объем финансовых потребностей, необходимых для реализации производственной программы

№ п/п	Показатели производственной программы	Единица измерения	Значение
1.	Подано (реализовано потребителям) горячей воды, всего, в том числе:	куб. м	14476,0
		Гкал	940,9
1.1	Населению (управляющие организации, ТСЖ, ТСН, непосредственно граждане), в том числе:	куб. м	11792,8
		Гкал	766,5
	в жилые помещения	куб. м	11792,8
		Гкал	766,5
	на общедомовые нужды	куб. м	
		Гкал	
1.2	Бюджетным потребителям	куб. м	2683,8
		Гкал	174,4
1.3	Прочим потребителям	куб. м	
		Гкал	
1.4	Другим организациям, осуществляющим горячее водоснабжение	куб. м	
		Гкал	
1.5	Собственные нужды, не связанные с регулируемым видом деятельности	куб. м	
		Гкал	
2.	Объем финансовых потребностей, необходимых для реализации производственной программы	тыс.руб.	2 155,7

3. Перечень плановых мероприятий по ремонту объектов централизованных систем горячего водоснабжения

№ п/п	Наименование мероприятия	Дата реализации мероприятия	Финансовые потребности на реализацию мероприятия, тыс.руб.
1.	Чистка водоподогревателей 6 штук	1 раз в год	78,0
2.	Ремонт насосного оборудования	1 раз в год	35,0
3.	Замена участка трубопровода ГВС по ул. Советской, д. 4, 8		350,0
4.	Приобретение латунной трубки 250 кг.		112,5
	Замена паропровода внутри подогревателя	ежегодно	45,0
	Всего		620,5

4. Перечень мероприятий, направленных на улучшение качества горячей воды

№ п/п	Наименование мероприятия	Дата реализации мероприятия	Финансовые потребности на реализацию мероприятия, тыс.руб.
1.	-	-	-
	Всего	-	-

5. Перечень мероприятий по энергосбережению и повышению энергетической эффективности, в том числе по снижению потерь воды при транспортировке

№ п/п	Наименование мероприятия	Дата реализации мероприятия	Финансовые потребности на реализацию мероприятия, тыс.руб.
1.	Замена участка теплоизоляции по ул. Советской	Май – сентябрь	62,0
2.	Замена участка теплоизоляции 120 м по Поселковой линии	Май – сентябрь	25,0
3.	Установка антимагнитных пломб на индивидуальные приборы учета ГВС потребителей		34,15
	Всего	-	121,15

6. Перечень мероприятий, направленных на повышение качества обслуживания абонентов

№ п/п	Наименование мероприятия	Дата реализации мероприятия	Финансовые потребности на реализацию мероприятия, тыс.руб.
1.	-	-	-
	Всего	-	-

7. Плановые значения показателей надежности, качества и энергетической эффективности объектов централизованных систем горячего водоснабжения

№ п/п	Наименование показателя	Значение
1. Показатели качества воды (в отношении горячей воды)		
1.1.	Доля проб горячей воды в тепловой сети (при открытой системе теплоснабжения) или в сети горячего водоснабжения, не соответствующих установленным требованиям по температуре, в общем объёме проб, отобранных по результатам производственного контроля качества горячей воды, %	
1.2.	Доля проб горячей воды в тепловой сети (при открытой системе теплоснабжения) или в сети горячего водоснабжения, не соответствующих установленным требованиям (за исключением температуры), в общем объёме проб, отобранных по результатам производственного контроля качества горячей воды, %	
2. Показатель надежности и бесперебойности		
2.1.	Количество зафиксированных перерывов в подаче горячей воды, возникших в результате аварий, повреждений и иных технологических нарушений на объектах централизованной системы горячего водоснабжения, в расчете на протяженность сети горячего водоснабжения в год, ед. /км	
3. Показатели энергетической эффективности		
3.1.	Доля потерь горячей воды в централизованных системах горячего водоснабжения при транспортировке в общем объеме воды, поданной в сеть горячего водоснабжения, %	1,45
3.2.	Удельное количество тепловой энергии, расходуемое на подогрев горячей воды, Гкал/куб.м	0,0650

Приложение 3
к постановлению Департамента энергетики и тарифов
Ивановской области
от 20.12.2019 № 59-гв/7

Производственная программа в сфере горячего водоснабжения
ООО "Галтекс" от котельной на ул. Северная, п. Старая Вичуга на 2020 год

1. Паспорт производственной программы

1.	Наименование регулируемой организации, ее местонахождение	ООО "Галтекс", 155315, Ивановская область, Вичугский район, п. Старая Вичуга, ул. Комсомольская, д.1
2.	Наименование уполномоченного органа, утвердившего производственную программу, его местонахождение	Департамент энергетики и тарифов Ивановской области, 153022, г.Иваново, ул. Велижская,д.8
3.	Период реализации программы	2020 год

(Окончание на стр. В8)

(Окончание. Начало на стр. B7)

2. Планируемый объем подачи (реализации потребителям) горячей воды и объем финансовых потребностей, необходимых для реализации производственной программы

№ п/п	Показатели производственной программы	Единица измерения	Значение
1.	Подано (реализовано потребителям) горячей воды, всего, в том числе:	куб. м	2747,7
		Гкал	177,9
1.1	Населению (управляющие организации, ТСЖ, ТСН, непосредственно граждане), в том числе:	куб. м	2431,6
		Гкал	157,5
	в жилые помещения	куб. м	2431,6
		Гкал	157,5
	на общедомовые нужды	куб. м	
		Гкал	
1.2	Бюджетным потребителям	куб. м	316,1
		Гкал	20,5
1.3	Прочим потребителям	куб. м	
		Гкал	
1.4	Другим организациям, осуществляющим горячее водоснабжение	куб. м	
		Гкал	
1.5	Собственные нужды, не связанные с регулируемым видом деятельности	куб. м	
		Гкал	
2.	Объем финансовых потребностей, необходимых для реализации производственной программы	Тыс. руб.	695,6

3. Перечень плановых мероприятий по ремонту объектов централизованных систем горячего водоснабжения

№ п/п	Наименование мероприятия	Дата реализации мероприятия	Финансовые потребности на реализацию мероприятия, тыс.руб.
1.	Ремонт 2 насосов	1 раз в год	100,0
2.	Восстановление и замена изоляции URSA	1 раз в год	158,0
3.	Проверка и ремонт КИП и А безопасности		81,0
4.	Ремонт и чистка подогревателей ГВС	ежегодно	44,0
	Всего	-	383,0

4. Перечень мероприятий, направленных на улучшение качества горячей воды

№ п/п	Наименование мероприятия	Дата реализации мероприятия	Финансовые потребности на реализацию мероприятия, тыс.руб.
1.	-	-	-
	Всего	-	-

5. Перечень мероприятий по энергосбережению и повышению энергетической эффективности, в том числе по снижению потерь воды при транспортировке

№ п/п	Наименование мероприятия	Дата реализации мероприятия	Финансовые потребности на реализацию мероприятия, тыс.руб.
1.	Замена и восстановление ветхой тепловой изоляции	Май – сентябрь	158,0
2.	Приобретение и установка частотного регулятора для насосов ГВС	Май – сентябрь	75,0
3.	Установка антимагнитных пломб на индивидуальные приборы учета ГВС потребителей		22,09
4.	Замена запорной арматуры	Май – сентябрь	18,0
5.	Оснащение систем ГВС счетчиками расхода воды		10,0
	Всего	-	283,09

6. Перечень мероприятий, направленных на повышение качества обслуживания абонентов

№ п/п	Наименование мероприятия	Дата реализации мероприятия	Финансовые потребности на реализацию мероприятия, тыс.руб.
1.	-	-	-
	Всего	-	-

7. Плановые значения показателей надежности, качества и энергетической эффективности объектов централизованных систем горячего водоснабжения

№ п/п	Наименование показателя	Значение
1. Показатели качества воды (в отношении горячей воды)		
1.1.	Доля проб горячей воды в тепловой сети (при открытой системе теплоснабжения) или в сети горячего водоснабжения, не соответствующих установленным требованиям по температуре, в общем объёме проб, отобранных по результатам производственного контроля качества горячей воды, %	0
1.2.	Доля проб горячей воды в тепловой сети (при открытой системе теплоснабжения) или в сети горячего водоснабжения, не соответствующих установленным требованиям (за исключением температуры), в общем объёме проб, отобранных по результатам производственного контроля качества горячей воды, %	0
2. Показатель надежности и бесперебойности		
2.1.	Количество зафиксированных перерывов в подаче горячей воды, возникших в результате аварий, повреждений и иных технологических нарушений на объектах централизованной системы горячего водоснабжения, в расчете на протяженность сети горячего водоснабжения в год, ед. /км	0
3. Показатели энергетической эффективности		
3.1.	Доля потерь горячей воды в централизованных системах горячего водоснабжения при транспортировке в общем объеме воды, поданной в сеть горячего водоснабжения, %	21
3.2.	Удельное количество тепловой энергии, расходуемое на подогрев горячей воды, Гкал/куб.м	0,0648

Приложение 4
к постановлению Департамента энергетики и тарифов
Ивановской области от 20.12.2019 № 59-гв/7

Производственная программа в сфере горячего водоснабжения
МУП "Коммунальные системы" на 2020 год

1. Паспорт производственной программы

1.	Наименование регулируемой организации, ее местонахождение	МУП "Коммунальные системы", 155313, Ивановская область, Вичугский район, п. Новописцово, ул. Кооперативная, д.1
2.	Наименование уполномоченного органа, утвердившего производственную программу, его местонахождение	Департамент энергетики и тарифов Ивановской области, 153022, г. Иваново, ул. Велижская, д.8
3.	Период реализации программы	2020 год

2. Планируемый объем подачи (реализации потребителям) горячей воды и объем финансовых потребностей, необходимых для реализации производственной программы

№ п/п	Показатели производственной программы	Единица измерения	Значение
1.	Подано (реализовано потребителям) горячей воды, всего, в том числе:	куб. м	12 361,32
		Гкал	809,6
1.1	Населению (управляющие организации, ТСЖ, ТСН, непосредственно граждане), в том числе:	куб. м	12 361,32
		Гкал	806,0
	в жилые помещения	куб. м	12 361,32
		Гкал	806,0
	на общедомовые нужды	куб. м	
		Гкал	
1.2	Бюджетным потребителям	куб. м	
		Гкал	
1.3	Прочим потребителям	куб. м	
		Гкал	
1.4	Другим организациям, осуществляющим горячее водоснабжение	куб. м	
		Гкал	
1.5	Собственные нужды, не связанные с регулируемым видом деятельности	куб. м	
		Гкал	
2.	Объем финансовых потребностей, необходимых для реализации производственной программы	Тыс. руб.	1 950,5

3. Перечень плановых мероприятий по ремонту объектов централизованных систем горячего водоснабжения

№ п/п	Наименование мероприятия	Дата реализации мероприятия	Финансовые потребности на реализацию мероприятия, тыс.руб.
1.	-	-	-
	Всего	-	-

4. Перечень мероприятий, направленных на улучшение качества горячей воды

№ п/п	Наименование мероприятия	Дата реализации мероприятия	Финансовые потребности на реализацию мероприятия, тыс.руб.
1.	-	-	-
	Всего	-	-

5. Перечень мероприятий по энергосбережению и повышению энергетической эффективности, в том числе по снижению потерь воды при транспортировке

№ п/п	Наименование мероприятия	Дата реализации мероприятия	Финансовые потребности на реализацию мероприятия, тыс.руб.
1.	-	-	-
	Всего	-	-

6. Перечень мероприятий, направленных на повышение качества обслуживания абонентов

№ п/п	Наименование мероприятия	Дата реализации мероприятия	Финансовые потребности на реализацию мероприятия, тыс.руб.
1.	-	-	-
	Всего	-	-

7. Плановые значения показателей надежности, качества и энергетической эффективности объектов централизованных систем горячего водоснабжения

№ п/п	Наименование показателя	Значение
1. Показатели качества воды (в отношении горячей воды)		
1.1.	Доля проб горячей воды в тепловой сети (при открытой системе теплоснабжения) или в сети горячего водоснабжения, не соответствующих установленным требованиям по температуре, в общем объёме проб, отобранных по результатам производственного контроля качества горячей воды, %	0,41
3.2.	Удельное количество тепловой энергии, расходуемое на подогрев горячей воды, Гкал/куб.м	0,0652

ДЕПАРТАМЕНТ ЭНЕРГЕТИКИ И ТАРИФОВ ИВАНОВСКОЙ ОБЛАСТИ
П О С Т А Н О В Л Е Н И Е

от 20 декабря 2019 г. № 59-гв/8

Об установлении тарифов на горячую воду, поставляемую потребителям Гаврилово-Посадского муниципального района Ивановской области с использованием закрытых систем горячего водоснабжения, производственных программ в сфере горячего водоснабжения на 2020 год

В соответствии с Федеральным законом от 07.12.2011 № 416-ФЗ "О водоснабжении и водоотведении", постановлением Правительства Российской Федерации от 13.05.2013 № 406 "О государственном регулировании тарифов в сфере водоснабжения и водоотведения", Департамент энергетики и тарифов Ивановской области постановляет:

1. Установить тарифы на горячую воду, поставляемую потребителям Гаврилово-Посадского района Ивановской области с использованием закрытых систем горячего водоснабжения, на 2020 год согласно приложению 1.

2. Установить производственные программы в сфере горячего водоснабжения, в том числе плановые значения показателей надежности, качества и энергетической эффективности объектов централизованных систем горячего водоснабжения, для организаций Гаврилово-Посадского района Ивановской области согласно приложениям 2-4.

3. Возмещение недополученных доходов от разницы между утвержденными тарифами на горячую воду, поставляемую потребителям, и утвержденными льготными тарифами на горячую воду, поставляемую населению, осуществляется за счет средств областного бюджета в соответствии с Законом Ивановской области от 05.06.2015 № 52-ОЗ "О льготных тарифах на водоснабжение и водоотведение на территории Ивановской области".

4. Тарифы, установленные в п. 1 настоящего постановления, производственные программы, установленные в п. 2 настоящего постановления, действуют с 01.01.2020 по 31.12.2020.

5. С 01.01.2020 признать утратившим силу постановление Департамента энергетики и тарифов Ивановской области от 20.12.2018 № 239-гв/8.

6. Настоящее постановление вступает в силу со дня его официального опубликования.

Начальник Департамента **Е.Н. Морева**

Приложение 1 к постановлению Департамента энергетики и тарифов
Ивановской области от 20.12.2019 № 59-гв/8

Тарифы на горячую воду для потребителей Гаврилово-Посадского района (с использованием закрытых систем горячего водоснабжения)

№ п/п	Наименование организации коммунального комплекса	Тарифы на горячую воду			
		Для бюджетных и прочих потребителей (без НДС)		Для населения (с НДС)	
		с 01.01.2020 по 30.06.2020	с 01.07.2020 по 31.12.2020	с 01.01.2020 по 30.06.2020	с 01.07.2020 по 31.12.2020
1	2	3	4	5	6
Гаврилово-Посадское городское поселение					
1.	АО "Ресурсоснабжающая организация", котельная "Городок", руб./куб. метр	-	-	178,57 [1]*	188,57 [2]*
	компонент на холодную воду, руб./куб. метр	60,20	60,20	-	-
	компонент на тепловую энергию, руб./Гкал	1 623,90	1 690,50	-	-
Петровское городское поселение					
2.	АО "Ресурсоснабжающая организация", котельная в п. Петровский, руб./куб. метр	-	-	137,56 [3]*	145,26 [4]*
	компонент на холодную воду, руб./куб. метр	46,91	49,81	-	-
	компонент на тепловую энергию, руб./Гкал	2 075,38	2110,00	-	-
3.	АО "Ресурсоснабжающая организация", котельная в с. Липовая Роща, руб./куб. метр	-	-	125,29 [5]*	132,31 [6]*
	компонент на холодную воду, руб./куб. метр	46,91	49,81	-	-
	компонент на тепловую энергию, руб./Гкал	2 110,21	2157,13	-	-

* Льготный тариф для населения
[1] Тариф без учета НДС – 148,81 руб./куб.м
[2] Тариф без учета НДС – 157,14 руб./куб.м
[3] Тариф без учета НДС – 114,63 руб./куб.м
[4] Тариф без учета НДС – 121,05 руб./куб.м
[5] Тариф без учета НДС – 104,41 руб./куб.м
[6] Тариф без учета НДС – 110,26 руб./куб.м

Приложение 2 к постановлению Департамента энергетики и тарифов
Ивановской области от 20.12.2019 № 59-гв/8

ПРОИЗВОДСТВЕННАЯ ПРОГРАММА В СФЕРЕ ГОРЯЧЕГО ВОДОСНАБЖЕНИЯ
АО "Ресурсоснабжающая организация" котельная "Городок" на 2020 год
(в закрытой системе горячего водоснабжения)

1. Паспорт производственной программы

1.	Наименование регулируемой организации, ее местонахождение	АО "Ресурсоснабжающая организация", 155000, Ивановская обл., г. Гаврилов-Посад, ул. Лизы Болотиной, д. 28
2.	Наименование уполномоченного органа, утвердившего производственную программу, его местонахождение	Департамент энергетики и тарифов Ивановской области, 153022, г. Иваново, ул. Велижская, д. 8
3.	Период реализации программы	2020 год

2. Планируемый объем подачи (реализации потребителям) горячей воды и объем финансовых потребностей, необходимых для реализации производственной программы

№ п/п	Показатели производственной программы	Единица измерения	Значение
1.	Подано (реализовано потребителям) горячей воды, всего, в том числе:	куб. м	5737,5
		Гкал	374,1
1.1	Населению (управляющие организации, ТСЖ, ТСН, непосредственно граждане)	куб. м	4846,5
		Гкал	316,0
1.2	Бюджетным потребителям	куб. м	891,0
		Гкал	58,1
1.3	Прочим потребителям	куб. м	0,0
		Гкал	0,0
1.4	Другим организациям, осуществляющим горячее водоснабжение	куб. м	0,0
		Гкал	0,0
1.5	Собственные нужды, не связанные с регулируемым видом деятельности	куб. м	0,0
		Гкал	0,0
2.	Объем финансовых потребностей, необходимых для реализации производственной программы	тыс. руб.	965,334

3. Перечень плановых мероприятий по ремонту объектов централизованных систем горячего водоснабжения

№ п/п	Наименование мероприятия	Дата реализации мероприятия	Финансовые потребности на реализацию мероприятия, тыс.руб.
1.	-	-	-
	Всего	-	-

4. Перечень мероприятий, направленных на улучшение качества горячей воды

№ п/п	Наименование мероприятия	Дата реализации мероприятия	Финансовые потребности на реализацию мероприятия, тыс.руб.
1.	-	-	-
	Всего	-	-

5. Перечень мероприятий по энергосбережению и повышению энергетической эффективности, в том числе по снижению потерь воды при транспортировке

№ п/п	Наименование мероприятия	Дата реализации мероприятия	Финансовые потребности на реализацию мероприятия, тыс.руб.
1.	-	-	-
	Всего	-	-

6. Перечень мероприятий, направленных на повышение качества обслуживания абонентов

№ п/п	Наименование мероприятия	Дата реализации мероприятия	Финансовые потребности на реализацию мероприятия, тыс.руб.
1.	-	-	-
	Всего	-	-

7. Плановые значения показателей надежности, качества и энергетической эффективности объектов централизованных систем горячего водоснабжения

№ п/п	Наименование показателя	Значение
1. Показатели качества воды (в отношении горячей воды)		
1.1.	Доля проб горячей воды в тепловой сети (при открытой системе теплоснабжения) или в сети горячего водоснабжения, не соответствующих установленным требованиям по температуре, в общем объёме проб, отобранных по результатам производственного контроля качества горячей воды, %	0
1.2.	Доля проб горячей воды в тепловой сети (при открытой системе теплоснабжения) или в сети горячего водоснабжения, не соответствующих установленным требованиям (за исключением температуры), в общем объёме проб, отобранных по результатам производственного контроля качества горячей воды, %	0
2. Показатель надежности и бесперебойности		
2.1.	Количество зафиксированных перерывов в подаче горячей воды, возникших в результате аварий, повреждений и иных технологических нарушений на объектах централизованной системы горячего водоснабжения, в расчете на протяженность сети горячего водоснабжения в год, ед. /км	0
3. Показатели энергетической эффективности		
3.1.	Доля потерь горячей воды в централизованных системах горячего водоснабжения при транспортировке в общем объеме воды, поданной в сеть горячего водоснабжения, %	15
3.2.	Удельное количество тепловой энергии, расходуемое на подогрев горячей воды, Гкал/куб.м	0,0652

Приложение 3 к постановлению Департамента энергетики и тарифов
Ивановской области от 20.12.2019 № 59-гв/8

ПРОИЗВОДСТВЕННАЯ ПРОГРАММА В СФЕРЕ ГОРЯЧЕГО ВОДОСНАБЖЕНИЯ
АО "Ресурсоснабжающая организация" котельная в п. Петровский на 2020 год
(в закрытой системе горячего водоснабжения)

1. Паспорт производственной программы

1.	Наименование регулируемой организации, ее местонахождение	АО "Ресурсоснабжающая организация", 155000, Ивановская обл., г. Гаврилов-Посад, ул. Лизы Болотиной, д. 28
2.	Наименование уполномоченного органа, утвердившего производственную программу, его местонахождение	Департамент энергетики и тарифов Ивановской области, 153022, г. Иваново, ул. Велижская, д. 8
3.	Период реализации программы	2020 год

2. Планируемый объем подачи (реализации потребителям) горячей воды и объем финансовых потребностей, необходимых для реализации производственной программы

№ п/п	Показатели производственной программы	Единица измерения	Значение
1.	Подано (реализовано потребителям) горячей воды, всего, в том числе:	куб. м	33032,3
		Гкал	2139,0
1.1	Населению (управляющие организации, ТСЖ, ТСН, непосредственно граждане)	куб. м	31614,4
		Гкал	2047,2
1.2	Бюджетным потребителям	куб. м	0,0
		Гкал	0,0
1.3	Прочим потребителям	куб. м	1417,9
		Гкал	91,8
1.4	Другим организациям, осуществляющим горячее водоснабжение	куб. м	0,0
		Гкал	0,0
1.5	Собственные нужды, не связанные с регулируемым видом деятельности	куб. м	0,0
		Гкал	0,0
2.	Объем финансовых потребностей, необходимых для реализации производственной программы	тыс. руб.	6073,648

3. Перечень плановых мероприятий по ремонту объектов централизованных систем горячего водоснабжения

№ п/п	Наименование мероприятия	Дата реализации мероприятия	Финансовые потребности на реализацию мероприятия, тыс.руб.
1.	-	-	-
	Всего	-	-

4. Перечень мероприятий, направленных на улучшение качества горячей воды

№ п/п	Наименование мероприятия	Дата реализации мероприятия	Финансовые потребности на реализацию мероприятия, тыс.руб.
1.	-	-	-
	Всего	-	-

5. Перечень мероприятий по энергосбережению и повышению энергетической эффективности, в том числе по снижению потерь воды при транспортировке

№ п/п	Наименование мероприятия	Дата реализации мероприятия	Финансовые потребности на реализацию мероприятия, тыс.руб.
1.	-	-	-
	Всего	-	-

6. Перечень мероприятий, направленных на повышение качества обслуживания абонентов

№ п/п	Наименование мероприятия	Дата реализации мероприятия	Финансовые потребности на реализацию мероприятия, тыс.руб.
1.	-	-	-
	Всего	-	-

7. Плановые значения показателей надежности, качества и энергетической эффективности объектов централизованных систем горячего водоснабжения

№ п/п	Наименование показателя	Значение
1. Показатели качества воды (в отношении горячей воды)		
1.1.	Доля проб горячей воды в тепловой сети (при открытой системе теплоснабжения) или в сети горячего водоснабжения, не соответствующих установленным требованиям по температуре, в общем объёме проб, отобранных по результатам производственного контроля качества горячей воды, %	0
1.2.	Доля проб горячей воды в тепловой сети (при открытой системе теплоснабжения) или в сети горячего водоснабжения, не соответствующих установленным требованиям (за исключением температуры), в общем объёме проб, отобранных по результатам производственного контроля качества горячей воды, %	0
2. Показатель надежности и бесперебойности		
2.1.	Количество зафиксированных перерывов в подаче горячей воды, возникших в результате аварий, повреждений и иных технологических нарушений на объектах централизованной системы горячего водоснабжения, в расчете на протяженность сети горячего водоснабжения в год, ед. /км	0
3. Показатели энергетической эффективности		
3.1.	Доля потерь горячей воды в централизованных системах горячего водоснабжения при транспортировке в общем объеме воды, поданной в сеть горячего водоснабжения, %	15
3.2.	Удельное количество тепловой энергии, расходуемое на подогрев горячей воды, Гкал/куб.м	0,0652

Приложение 4 к постановлению Департамента энергетики и тарифов
Ивановской области от 20.12.2019 № 59-гв/8

ПРОИЗВОДСТВЕННАЯ ПРОГРАММА В СФЕРЕ ГОРЯЧЕГО ВОДОСНАБЖЕНИЯ
АО "Ресурсоснабжающая организация" котельная в с. Липовая Роща на 2020 год
(в закрытой системе горячего водоснабжения)

1. Паспорт производственной программы

1.	Наименование регулируемой организации, ее местонахождение	АО "Ресурсоснабжающая организация", 155000, Ивановская обл., г. Гаврилов-Посад, ул. Лизы Болотиной, д. 28
2.	Наименование уполномоченного органа, утвердившего производственную программу, его местонахождение	Департамент энергетики и тарифов Ивановской области, 153022, г. Иваново, ул. Велижская, д. 8
3.	Период реализации программы	2020 год

2. Планируемый объем подачи (реализации потребителям) горячей воды и объем финансовых потребностей, необходимых для реализации производственной программы

№ п/п	Показатели производственной программы	Единица измерения	Значение
1.	Подано (реализовано потребителям) горячей воды, всего, в том числе:	куб. м	13752,1
		Гкал	896,6
1.1	Населению (управляющие организации, ТСЖ, ТСН, непосредственно граждане)	куб. м	13200,0
		Гкал	860,6
1.2	Бюджетным потребителям	куб. м	552,1
		Гкал	36,0
1.3	Прочим потребителям	куб. м	0,0
		Гкал	0,0
1.4	Другим организациям, осуществляющим горячее водоснабжение	куб. м	0,0
		Гкал	0,0
1.5	Собственные нужды, не связанные с регулируемым видом деятельности	куб. м	0,0
		Гкал	0,0
2.	Объем финансовых потребностей, необходимых для реализации производственной программы	тыс. руб.	2578,184

3. Перечень плановых мероприятий по ремонту объектов централизованных систем горячего водоснабжения

№ п/п	Наименование мероприятия	Дата реализации мероприятия	Финансовые потребности на реализацию мероприятия, тыс.руб.
1.	-	-	-
	Всего	-	-

4. Перечень мероприятий, направленных на улучшение качества горячей воды

№ п/п	Наименование мероприятия	Дата реализации мероприятия	Финансовые потребности на реализацию мероприятия, тыс.руб.
1.	-	-	-
	Всего	-	-

5. Перечень мероприятий по энергосбережению и повышению энергетической эффективности, в том числе по снижению потерь воды при транспортировке

№ п/п	Наименование мероприятия	Дата реализации мероприятия	Финансовые потребности на реализацию мероприятия, тыс.руб.
1.	-	-	-
	Всего	-	-

6. Перечень мероприятий, направленных на повышение качества обслуживания абонентов

№ п/п	Наименование мероприятия	Дата реализации мероприятия	Финансовые потребности на реализацию мероприятия, тыс.руб.
1.	-	-	-
	Всего	-	-

7. Плановые значения показателей надежности, качества и энергетической эффективности объектов централизованных систем горячего водоснабжения

№ п/п	Наименование показателя	Значение
1. Показатели качества воды (в отношении горячей воды)		
1.1.	Доля проб горячей воды в тепловой сети (при открытой системе теплоснабжения) или в сети горячего водоснабжения, не соответствующих установленным требованиям по температуре, в общем объёме проб, отобранных по результатам производственного контроля качества горячей воды, %	0
1.2.	Доля проб горячей воды в тепловой сети (при открытой системе теплоснабжения) или в сети горячего водоснабжения, не соответствующих установленным требованиям (за исключением температуры), в общем объёме проб, отобранных по результатам производственного контроля качества горячей воды, %	0
2. Показатель надежности и бесперебойности		
2.1.	Количество зафиксированных перерывов в подаче горячей воды, возникших в результате аварий, повреждений и иных технологических нарушений на объектах централизованной системы горячего водоснабжения, в расчете на протяженность сети горячего водоснабжения в год, ед. /км	0
3. Показатели энергетической эффективности		
3.1.	Доля потерь горячей воды в централизованных системах горячего водоснабжения при транспортировке в общем объеме воды, поданной в сеть горячего водоснабжения, %	20
3.2.	Удельное количество тепловой энергии, расходуемое на подогрев горячей воды, Гкал/куб.м	0,0652

ДЕПАРТАМЕНТ ЭНЕРГЕТИКИ И ТАРИФОВ ИВАНОВСКОЙ ОБЛАСТИ
П О С Т А Н О В Л Е Н И Е

от 20 декабря 2019 г. № 59-гв/9

Об установлении тарифов на горячую воду, поставляемую потребителям Ивановского муниципального района Ивановской области с использованием закрытых систем горячего водоснабжения, производственных программ в сфере горячего водоснабжения на 2020 год

В соответствии с Федеральным законом от 07.12.2011 № 416-ФЗ "О водоснабжении и водоотведении", постановлением Правительства Российской Федерации от 13.05.2013 № 406 "О государственном регулировании тарифов в сфере водоснабжения и водоотведения", Департамент энергетики и тарифов Ивановской области постановляет:

1. Установить тарифы на горячую воду, поставляемую потребителям Ивановского муниципального района Ивановской области с использованием закрытых систем горячего водоснабжения, на 2020 год согласно приложению 1.

2. Установить производственные программы в сфере горячего водоснабжения, в том числе плановые значения показателей надежности, качества и энергетической эффективности объектов централизованных систем горячего водоснабжения, для организаций Ивановского муниципального района Ивановской области на 2020 год согласно приложениям 2-6.

3. Возмещение недополученных доходов от разницы между утвержденными тарифами на горячую воду, поставляемую потребителям, и утвержденными льготными тарифами на горячую воду, поставляемую населению, осуществляется за счет средств областного бюджета в соответствии с Законом Ивановской области от 05.06.2015 № 52-ОЗ "О льготных тарифах на водоснабжение и водоотведение на территории Ивановской области".

4. Тарифы, установленные в п. 1 настоящего постановления, производственные программы, установленные в п. 2 настоящего постановления, действуют с 01.01.2020 по 31.12.2020.

5. С 01.01.2020 признать утратившим силу постановление Департамента энергетики и тарифов Ивановской области от 20.12.2018 № 239-гв/9.

6. Настоящее постановление вступает в силу со дня его официального опубликования.

Начальник Департамента **Е.Н. Морева**

Приложение 1
к постановлению Департамента энергетики и тарифов
Ивановской области от 20.12.2019 № 59-гв/9

Тарифы на горячую воду для потребителей Ивановского муниципального района Ивановской области (с использованием закрытых систем горячего водоснабжения)

№ п/п	Наименование организации коммунального комплекса	Тарифы на горячую воду			
		Для бюджетных и прочих потребителей (без НДС)		Для населения (с НДС ***)	
		с 01.01.2020 по 30.06.2020	с 01.07.2020 по 31.12.2020	с 01.01.2020 по 30.06.2020	с 01.07.2020 по 31.12.2020
1	2	3	4	5	6
Богородское сельское поселение					
1.	АО "ИвГТЭ", руб./куб. метр	-	-	170,42 [1]	176,72 [2]
	компонент на холодную воду, руб./куб. метр	32,22	37,47	-	-
	компонент на тепловую энергию, руб./Гкал	1 794,17	1 794,17	-	-
Новоталицкое сельское поселение					
2.	МУП "Коммунальщик", котельная в с. Михалево, руб./куб. метр, НДС не облагается <**>	-	-	168,80 *	178,25 *
	компонент на холодную воду, руб./куб. метр	-	-	-	-
	компонент на тепловую энергию, руб./Гкал	-	-	-	-
3.	ООО "ГЕНЕРАЦИЯ"	-	-	-	-
	компонент на холодную воду, руб./куб. метр, НДС не облагается <**>	41,06	41,90	-	-
	компонент на тепловую энергию, руб./Гкал, НДС не облагается <**>	2 789,01	2 942,95	-	-
4.	ООО "Новоталицкие тепловые сети"	-	-	146,79 [3]*	155,01 [4]*
	компонент на холодную воду, руб./куб. метр	28,61	32,22	-	-
	компонент на тепловую энергию, руб./Гкал	2 635,78	2 671,53	-	-
Тимошихское сельское поселение					
5.	Ярославский территориальный участок Северной дирекции по тепловодоснабжению – СП Центральной дирекции по тепловодоснабжению – филиала ОАО "РЖД" (Ивановский район), руб./куб. метр	-	-	165,64 [5]*	174,92 [6]*
	компонент на холодную воду, руб./куб. метр	39,72	40,55	-	-
	компонент на тепловую энергию, руб./Гкал	2 944,45	2 970,82	-	-

* Льготный тариф для населения.
** Организация применяет упрощенную систему налогообложения в соответствии с главой 26.2 части 2 Налогового кодекса Российской Федерации.
*** Выделяется в целях реализации пункта 6 статьи 168 Налогового кодекса Российской Федерации (часть вторая).
[1] Тариф без учета НДС – 142,02 руб./куб.м
[2] Тариф без учета НДС – 147,27 руб./куб.м
[3] Тариф без учета НДС – 122,33 руб./куб.мь
[4] Тариф без учета НДС – 129,18 руб./куб.м
[5] Тариф без учета НДС – 138,03 руб./куб.м
[6] Тариф без учета НДС – 145,77 руб./куб.м

Приложение 2
к постановлению Департамента энергетики и тарифов
Ивановской области от 20.12.2019 № 59-гв/9

ПРОИЗВОДСТВЕННАЯ ПРОГРАММА
В СФЕРЕ ГОРЯЧЕГО ВОДОСНАБЖЕНИЯ
АО "ИвГТЭ" (для потребителей Богородского сельского поселения Ивановского муниципального района) на 2020 год
(в закрытой системе горячего водоснабжения)

1. Паспорт производственной программы

1.	Наименование регулируемой организации, ее местонахождение	АО "ИвГТЭ", 153021, г. Иваново, ул. Рабфаковская, д.2/1
2.	Наименование уполномоченного органа, утвердившего производственную программу, его местонахождение	Департамент энергетики и тарифов Ивановской области, 153022, г. Иваново, ул. Велижская, д. 8
3.	Период реализации программы	2020 год

2. Планируемый объем подачи (реализации потребителям) горячей воды и объем финансовых потребностей, необходимых для реализации производственной программы

№ п/п	Показатели производственной программы	Единица измерения	Значение
1.	Подано (реализовано потребителям) горячей воды, всего, в том числе:	куб. м	8459,3
		Гкал	517,7
1.1	Населению (управляющие организации, ТСЖ, ТСН, непосредственно граждане)	куб. м	8459,3
		Гкал	517,7
1.2	Бюджетным потребителям	куб. м	0,0
		Гкал	0,0
1.3	Прочим потребителям	куб. м	0,0
		Гкал	0,0
1.4	Другим организациям, осуществляющим горячее водоснабжение	куб. м	0,0
		Гкал	0,0
1.5	Собственные нужды, не связанные с регулируемым видом деятельности	куб. м	0,0
		Гкал	0,0
2.	Объем финансовых потребностей, необходимых для реализации производственной программы	тыс. руб.	1221,7

3. Перечень плановых мероприятий по ремонту объектов централизованных систем горячего водоснабжения

№ п/п	Наименование мероприятия	Дата реализации мероприятия	Финансовые потребности на реализацию мероприятия, тыс.руб.
1.	-	-	-
	Всего	-	-

4. Перечень мероприятий, направленных на улучшение качества горячей воды

№ п/п	Наименование мероприятия	Дата реализации мероприятия	Финансовые потребности на реализацию мероприятия, тыс.руб.
1.	-	-	-
	Всего	-	-

5. Перечень мероприятий по энергосбережению и повышению энергетической эффективности, в том числе по снижению потерь воды при транспортировке

№ п/п	Наименование мероприятия	Дата реализации мероприятия	Финансовые потребности на реализацию мероприятия, тыс.руб.
1.	-	-	-
	Всего	-	-

6. Перечень мероприятий, направленных на повышение качества обслуживания абонентов

№ п/п	Наименование мероприятия	Дата реализации мероприятия	Финансовые потребности на реализацию мероприятия, тыс.руб.
1.	-	-	-
	Всего	-	-

7. Плановые значения показателей надежности, качества и энергетической эффективности объектов централизованных систем горячего водоснабжения

№ п/п	Наименование показателя	Значение
1. Показатели качества воды (в отношении горячей воды)		
1.1.	Доля проб горячей воды в сети горячего водоснабжения, не соответствующих установленным требованиям по температуре, в общем объёме проб, отобранных по результатам производственного контроля качества горячей воды, %	0

(Окончание на стр. B9)

(Окончание. Начало на стр. B8)

1.2.	Доля проб горячей воды в сети горячего водоснабжения, не соответствующих установленным требованиям (за исключением температуры), в общем объёме проб, отобранных по результатам производственного контроля качества горячей воды, %	0
2. Показатель надежности и бесперебойности		
2.1.	Количество зафиксированных перерывов в подаче горячей воды, возникших в результате аварий, повреждений и иных технологических нарушений на объектах централизованной системы горячего водоснабжения, в расчете на протяженность сети горячего водоснабжения в год, ед. /км	0
3. Показатели энергетической эффективности		
3.1.	Доля потерь горячей воды в централизованных системах горячего водоснабжения при транспортировке в общем объеме воды, поданной в сеть горячего водоснабжения, %	3,0
3.2.	Удельное количество тепловой энергии, расходуемое на подогрев горячей воды, Гкал/куб.м	0,0612

Приложение 3
к постановлению Департамента энергетики и тарифов
Ивановской области от 20.12.2019 № 59-гв/9

ПРОИЗВОДСТВЕННАЯ ПРОГРАММА
В СФЕРЕ ГОРЯЧЕГО ВОДОСНАБЖЕНИЯ
МУП "Коммунальщик" (для потребителей с. Михалево Новоталицкого сельского поселения Ивановского муниципального района) на 2020 год
(в закрытой системе горячего водоснабжения)

1. Паспорт производственной программы

1.	Наименование регулируемой организации, ее местонахождение	МУП Ивановская область, Ивановский район, ул. Радужная, д.5
2.	Наименование уполномоченного органа, утвердившего производственную программу, его местонахождение	Департамент энергетики и тарифов Ивановской области, 153022, г. Иваново, ул. Велижская, д. 8
3.	Период реализации программы	2020 год

2. Планируемый объем подачи (реализации потребителям) горячей воды и объем финансовых потребностей, необходимых для реализации производственной программы

№ п/п	Показатели производственной программы	Единица измерения	Значение
1.	Подано (реализовано потребителям) горячей воды, всего, в том числе:	куб. м	3 009
		Гкал	196,1
1.1	Населению (управляющие организации, ТСЖ, ТСН, непосредственно граждане)	куб. м	3 009
		Гкал	196,1
1.2	Бюджетным потребителям	куб. м	0,0
		Гкал	0,0
1.3	Прочим потребителям	куб. м	0,0
		Гкал	0,0
1.4	Другим организациям, осуществляющим горячее водоснабжение	куб. м	0,0
		Гкал	0,0
1.5	Собственные нужды, не связанные с регулируемым видом деятельности	куб. м	0,0
		Гкал	0,0
2.	Объем финансовых потребностей, необходимых для реализации производственной программы	тыс. руб.	1 306

3. Перечень плановых мероприятий по ремонту объектов централизованных систем горячего водоснабжения

№ п/п	Наименование мероприятия	Дата реализации мероприятия	Финансовые потребности на реализацию мероприятия, тыс.руб.
1.	-	-	-
	Всего	-	-

4. Перечень мероприятий, направленных на улучшение качества горячей воды

№ п/п	Наименование мероприятия	Дата реализации мероприятия	Финансовые потребности на реализацию мероприятия, тыс. руб.
1.	-	-	-
	Всего	-	-

5. Перечень мероприятий по энергосбережению и повышению энергетической эффективности, в том числе по снижению потерь воды при транспортировке

№ п/п	Наименование мероприятия	Дата реализации мероприятия	Финансовые потребности на реализацию мероприятия, тыс. руб.
1.	-	-	-
	Всего	-	-

6. Перечень мероприятий, направленных на повышение качества обслуживания абонентов

№ п/п	Наименование мероприятия	Дата реализации мероприятия	Финансовые потребности на реализацию мероприятия, тыс. руб.
1.	-	-	-
	Всего	-	-

7. Плановые значения показателей надежности, качества и энергетической эффективности объектов централизованных систем горячего водоснабжения

№ п/п	Наименование показателя	Значение
1. Показатели качества воды (в отношении горячей воды)		
1.1.	Доля проб горячей воды в сети горячего водоснабжения, не соответствующих установленным требованиям по температуре, в общем объёме проб, отобранных по результатам производственного контроля качества горячей воды, %	0
1.2.	Доля проб горячей воды в сети горячего водоснабжения, не соответствующих установленным требованиям (за исключением температуры), в общем объёме проб, отобранных по результатам производственного контроля качества горячей воды, %	0
2. Показатель надежности и бесперебойности		
2.1.	Количество зафиксированных перерывов в подаче горячей воды, возникших в результате аварий, повреждений и иных технологических нарушений на объектах централизованной системы горячего водоснабжения, в расчете на протяженность сети горячего водоснабжения в год, ед. /км.	0
3. Показатели энергетической эффективности		
3.1.	Доля потерь горячей воды в централизованных системах горячего водоснабжения при транспортировке в общем объеме воды, поданной в сеть горячего водоснабжения, %	-
3.2.	Удельное количество тепловой энергии, расходуемое на подогрев горячей воды, Гкал/куб.м	0,0652

Приложение 4
к постановлению Департамента энергетики и тарифов
Ивановской области от 20.12.2019 № 59-гв/9

ПРОИЗВОДСТВЕННАЯ ПРОГРАММА
В СФЕРЕ ГОРЯЧЕГО ВОДОСНАБЖЕНИЯ
ООО "ГЕНЕРАЦИЯ" (Новоталицкого сельского поселения Ивановского муниципального района) на 2020 год
(в закрытой системе горячего водоснабжения)

1. Паспорт производственной программы

1.	Наименование регулируемой организации, ее местонахождение	ООО "ГЕНЕРАЦИЯ", Ивановская область, Ивановский район, с.Михалево
2.	Наименование уполномоченного органа, утвердившего производственную программу, его местонахождение	Департамент энергетики и тарифов Ивановской области, 153022, г. Иваново, ул. Велижская, д. 8
3.	Период реализации программы	2020 год

2. Планируемый объем подачи (реализации потребителям) горячей воды и объем финансовых потребностей, необходимых для реализации производственной программы

№ п/п	Показатели производственной программы	Единица измерения	Значение
1.	Подано (реализовано потребителям) горячей воды, всего, в том числе:	куб. м	3 291
		Гкал	181
1.1	Населению (управляющие организации, ТСЖ, ТСН, непосредственно граждане)	куб. м	0,0
		Гкал	0,0
1.2	Бюджетным потребителям	куб. м	0,0
		Гкал	0,0
1.3	Прочим потребителям	куб. м	3 291
		Гкал	181
1.4	Другим организациям, осуществляющим горячее водоснабжение	куб. м	0,0
		Гкал	0,0
1.5	Собственные нужды, не связанные с регулируемым видом деятельности	куб. м	0,0
		Гкал	0,0
2.	Объем финансовых потребностей, необходимых для реализации производственной программы	тыс. руб.	652,709

3. Перечень плановых мероприятий по ремонту объектов централизованных систем горячего водоснабжения

№ п/п	Наименование мероприятия	Дата реализации мероприятия	Финансовые потребности на реализацию мероприятия, тыс. руб.
1.	-	-	-
	Всего	-	-

4. Перечень мероприятий, направленных на улучшение качества горячей воды

№ п/п	Наименование мероприятия	Дата реализации мероприятия	Финансовые потребности на реализацию мероприятия, тыс.руб.
1.	-	-	-
	Всего	-	-

5. Перечень мероприятий по энергосбережению и повышению энергетической эффективности, в том числе по снижению потерь воды при транспортировке

№ п/п	Наименование мероприятия	Дата реализации мероприятия	Финансовые потребности на реализацию мероприятия, тыс.руб.
1.	-	-	-
	Всего	-	-

6. Перечень мероприятий, направленных на повышение качества обслуживания абонентов

№ п/п	Наименование мероприятия	Дата реализации мероприятия	Финансовые потребности на реализацию мероприятия, тыс.руб.
1.	-	-	-
	Всего	-	-

7. Плановые значения показателей надежности, качества и энергетической эффективности объектов централизованных систем горячего водоснабжения

№ п/п	Наименование показателя	Значение
1. Показатели качества воды (в отношении горячей воды)		
1.1.	Доля проб горячей воды в сети горячего водоснабжения, не соответствующих установленным требованиям по температуре, в общем объёме проб, отобранных по результатам производственного контроля качества горячей воды, %	0
1.2.	Доля проб горячей воды в сети горячего водоснабжения, не соответствующих установленным требованиям (за исключением температуры), в общем объёме проб, отобранных по результатам производственного контроля качества горячей воды, %	0
2. Показатель надежности и бесперебойности		
2.1.	Количество зафиксированных перерывов в подаче горячей воды, возникших в результате аварий, повреждений и иных технологических нарушений на объектах централизованной системы горячего водоснабжения, в расчете на протяженность сети горячего водоснабжения в год, ед. /км	0
3. Показатели энергетической эффективности		
3.1.	Доля потерь горячей воды в централизованных системах горячего водоснабжения при транспортировке в общем объеме воды, поданной в сеть горячего водоснабжения, %	-
3.2.	Удельное количество тепловой энергии, расходуемое на подогрев горячей воды, Гкал/куб.м	0,064

Приложение 5
к постановлению Департамента энергетики и тарифов
Ивановской области от 20.12.2019 № 59-гв/9

ПРОИЗВОДСТВЕННАЯ ПРОГРАММА
В СФЕРЕ ГОРЯЧЕГО ВОДОСНАБЖЕНИЯ
ООО "Новоталицкие тепловые сети " (Новоталицкое сельское поселение Ивановского муниципального района) на 2020 год
(в закрытой системе горячего водоснабжения)

1. Паспорт производственной программы

1.	Наименование регулируемой организации, ее местонахождение	ООО "Новоталицкие тепловые сети", 153002, Ивановская область, г. Иваново, пер. посадский, д.4,офис 228
2.	Наименование уполномоченного органа, утвердившего производственную программу, его местонахождение	Департамент энергетики и тарифов Ивановской области, 153022, г. Иваново, ул. Велижская, д. 8
3.	Период реализации программы	2020 год

2. Планируемый объем подачи (реализации потребителям) горячей воды и объем финансовых потребностей, необходимых для реализации производственной программы

№ п/п	Показатели производственной программы	Единица измерения	Значение
1.	Подано (реализовано потребителям) горячей воды, всего, в том числе:	куб. м	129 050,3
		Гкал	8 255,7
1.1	Населению (управляющие организации, ТСЖ, ТСН, непосредственно граждане)	куб. м	119 307,8
		Гкал	7 760,0
1.2	Бюджетным потребителям	куб. м	8 205,2
		Гкал	417,5
1.3	Прочим потребителям	куб. м	1 537,3
		Гкал	78,2
1.4	Другим организациям, осуществляющим горячее водоснабжение	куб. м	0,0
		Гкал	0,0
1.5	Собственные нужды, не связанные с регулируемым видом деятельности	куб. м	0,0
		Гкал	0,0
2.	Объем финансовых потребностей, необходимых для реализации производственной программы	тыс. руб.	25 855

3. Перечень плановых мероприятий по ремонту объектов централизованных систем горячего водоснабжения

№ п/п	Наименование мероприятия	Дата реализации мероприятия	Финансовые потребности на реализацию мероприятия, тыс.руб.
1.	-	-	-
	Всего	-	-

4. Перечень мероприятий, направленных на улучшение качества горячей воды

№ п/п	Наименование мероприятия	Дата реализации мероприятия	Финансовые потребности на реализацию мероприятия, тыс.руб.
1.	-	-	-
	Всего	-	-

5. Перечень мероприятий по энергосбережению и повышению энергетической эффективности, в том числе по снижению потерь воды при транспортировке

№ п/п	Наименование мероприятия	Дата реализации мероприятия	Финансовые потребности на реализацию мероприятия, тыс.руб.
1.	-	-	-
	Всего	-	-

6. Перечень мероприятий, направленных на повышение качества обслуживания абонентов

№ п/п	Наименование мероприятия	Дата реализации мероприятия	Финансовые потребности на реализацию мероприятия, тыс.руб.
1.	-	-	-
	Всего	-	-

7. Плановые значения показателей надежности, качества и энергетической эффективности объектов централизованных систем горячего водоснабжения

№ п/п	Наименование показателя	Значение
1. Показатели качества воды (в отношении горячей воды)		
1.1.	Доля проб горячей воды в сети горячего водоснабжения, не соответствующих установленным требованиям по температуре, в общем объёме проб, отобранных по результатам производственного контроля качества горячей воды, %	0
1.2.	Доля проб горячей воды в сети горячего водоснабжения, не соответствующих установленным требованиям (за исключением температуры), в общем объёме проб, отобранных по результатам производственного контроля качества горячей воды, %	0
2. Показатель надежности и бесперебойности		
2.1.	Количество зафиксированных перерывов в подаче горячей воды, возникших в результате аварий, повреждений и иных технологических нарушений на объектах централизованной системы горячего водоснабжения, в расчете на протяженность сети горячего водоснабжения в год, ед. /км	0
3. Показатели энергетической эффективности		
3.1.	Доля потерь горячей воды в централизованных системах горячего водоснабжения при транспортировке в общем объеме воды, поданной в сеть горячего водоснабжения, %	-
3.2.	Удельное количество тепловой энергии, расходуемое на подогрев горячей воды, Гкал/куб.м	0,055

Приложение 6
к постановлению Департамента энергетики и тарифов
Ивановской области от 20.12.2019 № 59-гв/9

ПРОИЗВОДСТВЕННАЯ ПРОГРАММА
В СФЕРЕ ГОРЯЧЕГО ВОДОСНАБЖЕНИЯ
Ярославского территориального участка Северной дирекции по тепловодоснабжению – СП Центральной дирекции по тепловодоснабжению – филиала ОАО "РЖД" (Ивановский район) на 2020 год
(в закрытой системе горячего водоснабжения)

1. Паспорт производственной программы

1.	Наименование регулируемой организации, ее местонахождение	Ярославский территориальный участок Северной дирекции по тепловодоснабжению – СП Центральной дирекции по тепловодоснабжению – филиала ОАО "РЖД" (Ивановский район) г. Ярославль, ул. Б. Федоровская,д.109а
2.	Наименование уполномоченного органа, утвердившего производственную программу, его местонахождение	Департамент энергетики и тарифов Ивановской области, 153022, г. Иваново, ул. Велижская, д. 8
3.	Период реализации программы	2020 год

2. Планируемый объем подачи (реализации потребителям) горячей воды и объем финансовых потребностей, необходимых для реализации производственной программы

№ п/п	Показатели производственной программы	Единица измерения	Значение
1.	Подано (реализовано потребителям) горячей воды, всего, в том числе:	куб. м	597
		Гкал	33,0
1.1	Населению (управляющие организации, ТСЖ, ТСН, непосредственно граждане)	куб. м	597
		Гкал	33,0
1.2	Бюджетным потребителям	куб. м	0,0
		Гкал	0,0
1.3	Прочим потребителям	куб. м	0,0
		Гкал	0,0
1.4	Другим организациям, осуществляющим горячее водоснабжение	куб. м	0,0
		Гкал	0,0
1.5	Собственные нужды, не связанные с регулируемым видом деятельности	куб. м	0,0
		Гкал	0,0
2.	Объем финансовых потребностей, необходимых для реализации производственной программы	тыс. руб.	121,1

3. Перечень плановых мероприятий по ремонту объектов централизованных систем горячего водоснабжения

№ п/п	Наименование мероприятия	Дата реализации мероприятия	Финансовые потребности на реализацию мероприятия, тыс.руб.
1.	-	-	-
	Всего	-	-

4. Перечень мероприятий, направленных на улучшение качества горячей воды

№ п/п	Наименование мероприятия	Дата реализации мероприятия	Финансовые потребности на реализацию мероприятия, тыс. руб.
1.	-	-	-
	Всего	-	-

5. Перечень мероприятий по энергосбережению и повышению энергетической эффективности, в том числе по снижению потерь воды при транспортировке

№ п/п	Наименование мероприятия	Дата реализации мероприятия	Финансовые потребности на реализацию мероприятия, тыс. руб.
1.	-	-	-
	Всего	-	-

6. Перечень мероприятий, направленных на повышение качества обслуживания абонентов

№ п/п	Наименование мероприятия	Дата реализации мероприятия	Финансовые потребности на реализацию мероприятия, тыс. руб.
1.	-	-	-
	Всего	-	-

7. Плановые значения показателей надежности, качества и энергетической эффективности объектов централизованных систем горячего водоснабжения

№ п/п	Наименование показателя	Значение
1. Показатели качества воды (в отношении горячей воды)		
1.1.	Доля проб горячей воды в сети горячего водоснабжения, не соответствующих установленным требованиям по температуре, в общем объёме проб, отобранных по результатам производственного контроля качества горячей воды, %	0
1.2.	Доля проб горячей воды в сети горячего водоснабжения, не соответствующих установленным требованиям (за исключением температуры), в общем объёме проб, отобранных по результатам производственного контроля качества горячей воды, %	0
2. Показатель надежности и бесперебойности		
2.1.	Количество зафиксированных перерывов в подаче горячей воды, возникших в результате аварий, повреждений и иных технологических нарушений на объектах централизованной системы горячего водоснабжения, в расчете на протяженность сети горячего водоснабжения в год, ед. /км	0
3. Показатели энергетической эффективности		
3.1.	Доля потерь горячей воды в централизованных системах горячего водоснабжения при транспортировке в общем объеме воды, поданной в сеть горячего водоснабжения, %	-
3.2.	Удельное количество тепловой энергии, расходуемое на подогрев горячей воды, Гкал/куб.м	0,055

ДЕПАРТАМЕНТ ЭНЕРГЕТИКИ И ТАРИФОВ ИВАНОВСКОЙ ОБЛАСТИ
П О С Т А Н О В Л Е Н И Е

от 20 декабря 2019 г. № 59-гв/10

Об установлении тарифов на горячую воду, поставляемую потребителям Кинешемского муниципального района Ивановской области с использованием закрытых систем горячего водоснабжения, производственных программ в сфере горячего водоснабжения на 2020 год

В соответствии с Федеральным законом от 07.12.2011 № 416-ФЗ "О водоснабжении и водоотведении", постановлением Правительства Российской Федерации от 13.05.2013 № 406 "О государственном регулировании тарифов в сфере водоснабжения и водоотведения", Департамент энергетики и тарифов Ивановской области постановляет:

1. Установить тарифы на горячую воду, поставляемую потребителям Кинешемского муниципального района Ивановской области с использованием закрытых систем горячего водоснабжения, на 2020 год согласно приложению 1.
2. Установить производственные программы в сфере горячего водоснабжения, в том числе плановые значения показателей надежности, качества и энергетической эффективности объектов централизованных систем горячего водоснабжения, для организаций Кинешемского муниципального района Ивановской области на 2020 год согласно приложениям 2-10.
3. Возмещение недополученных доходов от разницы между утвержденными тарифами на горячую воду, поставляемую потребителям, и утвержденными льготными тарифами на горячую воду, поставляемую населению, осуществляется за счет средств областного бюджета в соответствии с Законом Ивановской области от 05.06.2015 № 52-ОЗ "О льготных тарифах на водоснабжение и водоотведение на территории Ивановской области".
4. Тарифы, установленные в п. 1 настоящего постановления, производственные программы, установленные в п. 2 настоящего постановления, действуют с 01.01.2020 по 31.12.2020.
5. С 01.01.2020 признать утратившим силу постановление Департамента энергетики и тарифов Ивановской области от 20.12.2018 № 239-гв/10.
6. Настоящее постановление вступает в силу со дня его официального опубликования.

Начальник Департамента **Е.Н. Морева**

Приложение 1
к постановлению Департамента энергетики и тарифов
Ивановской области от 20.12.2019 № 59-гв/10

Тарифы на горячую воду для потребителей Кинешемского района (с использованием закрытых систем горячего водоснабжения)

№ п/п	Наименование организации коммунального комплекса	Тарифы на горячую воду			
		Для бюджетных и прочих потребителей (без НДС)		Для населения (с НДС ***)	
		с 01.01.2020 по 30.06.2020	с 01.07.2020 по 31.12.2020	с 01.01.2020 по 30.06.2020	с 01.07.2020 по 31.12.2020
1	2	3	4	5	6
Горковское сельское поселение					
1.	ООО "РТИК", руб./куб. метр.	-	-	-	-
	компонент на холодную воду, руб./куб. метр.	15,29	15,52	-	-
	компонент на тепловую энергию, руб./Гкал.	3 055,09	3 204,96	-	-
Луговское сельское поселение					
2.	МУП Кинешемского муниципального района "Решма", д. Луговое, руб./куб. метр, НДС не облагается <*">	-	-	149,85 *	158,24 *
	компонент на холодную воду, руб./куб. метр.	46,88	58,46	-	-
	компонент на тепловую энергию, руб./Гкал.	2 666,68	2 864,98	-	-
Наволокское городское поселение					
3.	ООО "РТИК" от котельной квартала Б, руб./куб. метр.	-	-	159,56 [1]*	168,50 [2]*
	компонент на холодную воду, руб./куб. метр.	52,44	60,82	-	-
	компонент на тепловую энергию, руб./Гкал.	1 848,21	1 944,30	-	-
4.	ООО "Санаторий имени Станко", руб./куб. метр	-	-	154,80 [3]*	163,47 [4]*
	компонент на холодную воду, руб./куб. метр .	23,28	24,46	-	-
	компонент на тепловую энергию, руб./Гкал.	1 897,78	1 925,23	-	-
5.	ООО "Приволжская коммуна", руб./куб. метр	-	-	-	-
	компонент на холодную воду, руб./куб. метр .	19,04	21,02	-	-
	компонент на тепловую энергию, руб./Гкал.	1 334,64	1 366,45	-	-
6.	ООО "Теплоцентраль – 1" от собственной котельной, руб./куб. метр, НДС не облагается <*">	-	-	175,23 *	185,04 *
	компонент на холодную воду, руб./куб. метр.	52,44	60,82	-	-
	компонент на тепловую энергию, руб./Гкал.	2 400,76	2 436,34	-	-
7.	АО "Наволокское коммунальное хозяйство" от котельной ООО "Приволжская коммуна", руб./куб. метр, НДС не облагается <*">	-	-	167,16	176,52*
	компонент на холодную воду, руб./куб. метр.	22,85	25,22	-	-
	компонент на тепловую энергию, руб./Гкал.	2 315,49	2 514,17	-	-
Решемское сельское поселение					
8.	МУП Кинешемского муниципального района "Решма", д. Луговое, руб./куб. метр, НДС не облагается <*">	-	-	-	-
	компонент на холодную воду, руб./куб. метр, НДС не облагается <*">	70,16	72,76	-	-
	компонент на тепловую энергию, руб./Гкал, НДС не облагается <*">	6 363,34	6 397,64	-	-
9.	ФГБУЗ МЦ "Решма" ФМБА России, руб./куб. метр	-	-	135,19 [5]	137,20 [6]
	компонент на холодную воду, руб./куб. метр	19,88	20,24	-	-
	компонент на тепловую энергию, руб./Гкал	1 299,48	1 317,85	-	-

* Льготный тариф для населения.
** Организация применяет упрощенную систему налогообложения в соответствии с Главой 26.2 части 2 Налогового кодекса Российской Федерации.
*** Выделяется в целях реализации пункта 6 статьи 168 Налогового кодекса Российской Федерации (часть вторая).
[1] Тариф без учета НДС – 132,97 руб./м³ [2] Тариф без учета НДС – 140,42 руб./м³
[3] Тариф без учета НДС – 129,00 руб./м³ [4] Тариф без учета НДС – 136,23 руб./м³
[5] Тариф без учета НДС – 112,66 руб./м³ [6] Тариф без учета НДС – 114,33 руб./м³

Приложение 2
к постановлению Департамента энергетики и тарифов
Ивановской области от 20.12.2019 № 59-гв/10

Производственная программа в сфере горячего водоснабжения
ООО "РТИК" на 2020 год
(в закрытой системе горячего водоснабжения)

1. Паспорт производственной программы

1.	Наименование регулируемой организации, ее местонахождение	ООО "РТИК", 157200, Костромская область, г. Галич, ул. Свободы, д.14,оф.7
2.	Наименование уполномоченного органа, утвердившего производственную программу, его местонахождение	Департамент энергетики и тарифов Ивановской области 153022, г. Иваново, ул. Велижская, 8
3.	Период реализации программы	2020 год

2. Планируемый объем подачи (реализации потребителям) горячей воды и объем финансовых потребностей, необходимых для реализации производственной программы

№ п/п	Показатели производственной программы	Единица измерения	Значение
1.	Подано (реализовано потребителям) горячей воды, всего, в том числе:	куб. м	7 791,3
		Гкал	5 10,4
1.1	Населению (управляющие организации, ТСЖ, ТСН, непосредственно граждане), в том числе:	куб. м	0
		Гкал	0
1.2	Бюджетным потребителям	куб. м	7 791,3
		Гкал	5 10,4
1.3	Прочим потребителям	куб. м	0
		Гкал	0
1.4	Другим организациям, осуществляющим горячее водоснабжение	куб. м	0
		Гкал	0
1.5	Собственные нужды, не связанные с регулируемым видом деятельности	куб. м	0
		Гкал	0
2.	Объем финансовых потребностей, необходимых для реализации производственной программы	Тыс.руб.	2 114,7

3. Перечень плановых мероприятий по ремонту объектов централизованных систем горячего водоснабжения

№ п/п	Наименование мероприятия	Дата реализации мероприятия	Финансовые потребности на реализацию мероприятия, тыс.руб.
1.	-	-	-
	Всего	-	-

4. Перечень мероприятий, направленных на улучшение качества горячей воды

№ п/п	Наименование мероприятия	Дата реализации мероприятия	Финансовые потребности на реализацию мероприятия, тыс.руб.
1.	-	-	-
	Всего	-	-

5. Перечень мероприятий по энергосбережению и повышению энергетической эффективности, в том числе по снижению потерь воды при транспортировке

№ п/п	Наименование мероприятия	Дата реализации мероприятия	Финансовые потребности на реализацию мероприятия, тыс.руб.
1.	-	-	-
	Всего	-	-

6. Перечень мероприятий, направленных на повышение качества обслуживания абонентов

№ п/п	Наименование мероприятия	Дата реализации мероприятия	Финансовые потребности на реализацию мероприятия, тыс.руб.
1.	-	-	-
	Всего	-	-

7. Плановые значения показателей надежности, качества и энергетической эффективности объектов централизованных систем горячего водоснабжения

№ п/п	Наименование показателя	Значение
1. Показатели качества воды (в отношении горячей воды)		
1.1.	Доля проб горячей воды в тепловой сети (при открытой системе теплоснабжения) или в сети горячего водоснабжения, не соответствующих установленным требованиям по температуре, в общем объёме проб, отобранных по результатам производственного контроля качества горячей воды, %	0
1.2.	Доля проб горячей воды в тепловой сети (при открытой системе теплоснабжения) или в сети горячего водоснабжения, не соответствующих установленным требованиям (за исключением температуры), в общем объёме проб, отобранных по результатам производственного контроля качества горячей воды, %	0
2. Показатель надежности и бесперебойности		
2.1.	Количество зафиксированных перерывов в подаче горячей воды, возникших в результате аварий, повреждений и иных технологических нарушений на объектах централизованной системы горячего водоснабжения, в расчете на протяженность сети горячего водоснабжения в год, ед. /км	0
3. Показатели энергетической эффективности		
3.1.	Доля потерь горячей воды в централизованных системах горячего водоснабжения при транспортировке в общем объеме воды, поданной в сеть горячего водоснабжения, %	0,14
3.2.	Удельное количество тепловой энергии, расходуемое на подогрев горячей воды, Гкал/куб.м	0,065509

Приложение 3 к постановлению Департамента энергетики и тарифов
Ивановской области от 20.12.2019 № 59-гв/10

Производственная программа в сфере горячего водоснабжения МУП Кинешемского муниципального района "Решма" д. Луговое на 2020 год (в закрытой системе горячего водоснабжения)

1. Паспорт производственной программы

1.	Наименование регулируемой организации, ее местонахождение	МУП района"Решма", 155840, Ивановская область, Кинешемский район, с.Решма, ул.Ленина,12
2.	Наименование уполномоченного органа, утвердившего производственную программу, его местонахождение	Департамент энергетики и тарифов Ивановской области 153000, г. Иваново, ул. Велижская, д.8
3.	Период реализации программы	2020 год

2. Планируемый объем подачи (реализации потребителям) горячей воды и объем финансовых потребностей, необходимых для реализации производственной программы

№ п/п	Показатели производственной программы	Единица измерения	Значение
1.	Подано (реализовано потребителям) горячей воды, всего, в том числе:	куб. м	8 946,0
		Гкал	566,2
1.1	Населению (управляющие организации, ТСЖ, ТСН, непосредственно граждане), в том числе:	куб. м	8 000,0
		Гкал	501,6
1.2	Бюджетным потребителям	куб. м	636
		Гкал	44,5
1.3	Прочим потребителям	куб. м	310
		Гкал	20,1
1.4	Другим организациям, осуществляющим горячее водоснабжение	куб. м	0
		Гкал	0
1.5	Собственные нужды, не связанные с регулируемым видом деятельности	куб. м	0
		Гкал	0
2.	Объем финансовых потребностей, необходимых для реализации производственной программы	тыс.руб.	2 037,2

3. Перечень плановых мероприятий по ремонту объектов централизованных систем горячего водоснабжения

№ п/п	Наименование мероприятия	Дата реализации мероприятия	Финансовые потребности на реализацию мероприятия, тыс.руб.
1.	-	-	-
	Всего	-	-

4. Перечень мероприятий, направленных на улучшение качества горячей воды

№ п/п	Наименование мероприятия	Дата реализации мероприятия	Финансовые потребности на реализацию мероприятия, тыс.руб.
1.	-	-	-
	Всего	-	-

5. Перечень мероприятий по энергосбережению и повышению энергетической эффективности, в том числе по снижению потерь воды при транспортировке

№ п/п	Наименование мероприятия	Дата реализации мероприятия	Финансовые потребности на реализацию мероприятия, тыс.руб.
1.	-	-	-
	Всего	-	-

6. Перечень мероприятий, направленных на повышение качества обслуживания абонентов

№ п/п	Наименование мероприятия	Дата реализации мероприятия	Финансовые потребности на реализацию мероприятия, тыс.руб.
1.	-	-	-
	Всего	-	-

7. Плановые значения показателей надежности, качества и энергетической эффективности объектов централизованных систем горячего водоснабжения

№ п/п	Наименование показателя	Значение
1. Показатели качества воды (в отношении горячей воды)		
1.1.	Доля проб горячей воды в тепловой сети (при открытой системе теплоснабжения) или в сети горячего водоснабжения, не соответствующих установленным требованиям по температуре, в общем объёме проб, отобранных по результатам производственного контроля качества горячей воды, %	0
1.2.	Доля проб горячей воды в тепловой сети (при открытой системе теплоснабжения) или в сети горячего водоснабжения, не соответствующих установленным требованиям (за исключением температуры), в общем объёме проб, отобранных по результатам производственного контроля качества горячей воды, %	0
2. Показатель надежности и бесперебойности		
2.1.	Количество зафиксированных перерывов в подаче горячей воды, возникших в результате аварий, повреждений и иных технологических нарушений на объектах централизованной системы горячего водоснабжения, в расчете на протяженность сети горячего водоснабжения в год, ед. /км	0
3. Показатели энергетической эффективности		
3.1.	Доля потерь горячей воды в централизованных системах горячего водоснабжения при транспортировке в общем объеме воды, поданной в сеть горячего водоснабжения, %	2,1
3.2.	Удельное количество тепловой энергии, расходуемое на подогрев горячей воды, Гкал/куб.м	0,06329

Приложение 4 к постановлению Департамента энергетики и тарифов
Ивановской области от 20.12.2019 № 59-гв/10

Производственная программа в сфере горячего водоснабжения
ООО "РТИК" от котельной квартала Б на 2020 год
(в закрытой системе горячего водоснабжения)

1. Паспорт производственной программы

(Окончание на стр. B10)

Официальные материалы публикуются в полном соответствии с их электронными версиями. Стилистика и пунктуация оригинала сохранены.

(Окончание. Начало на стр. В9)

1.	Наименование регулируемой организации, ее местонахождение	ООО "РТИК", 157200, Костромская область, г. Галич, ул. Свободы, д.14,оф.7
2.	Наименование уполномоченного органа, утвердившего производственную программу, его местонахождение	Департамент энергетики и тарифов Ивановской области 153000, г. Иваново, ул. Велижская, д.8
3.	Период реализации программы	2020 год

2. Планируемый объем подачи (реализации потребителям) горячей воды и объем финансовых потребностей, необходимых для реализации производственной программы

№ п/п	Показатели производственной программы	Единица измерения	Значение
1.	Подано (реализовано потребителям) горячей воды, всего, в том числе:	куб. м	54 298,0
		Гкал	3 542,6
1.1	Населению (управляющие организации, ТСЖ, ТСН, непосредственно граждане), в том числе:	куб. м	48 000
		Гкал	3 129,6
1.2	Бюджетным потребителям	куб. м	6 069
		Гкал	398
1.3	Прочим потребителям	куб. м	229
		Гкал	15
1.4	Другим организациям, осуществляющим горячее водоснабжение	куб. м	0
		Гкал	0
1.5	Собственные нужды, не связанные с регулируемым видом деятельности	куб. м	0
		Гкал	0
2.	Объем финансовых потребностей, необходимых для реализации производственной программы	руб.	9 792,3

3. Перечень плановых мероприятий по ремонту объектов централизованных систем горячего водоснабжения

№ п/п	Наименование мероприятия	Дата реализации мероприятия	Финансовые потребности на реализацию мероприятия, тыс.руб.
1.	-	-	-
	Всего	-	-

4. Перечень мероприятий, направленных на улучшение качества горячей воды

№ п/п	Наименование мероприятия	Дата реализации мероприятия	Финансовые потребности на реализацию мероприятия, тыс.руб.
1.	-	-	-
	Всего	-	-

5. Перечень мероприятий по энергосбережению и повышению энергетической эффективности, в том числе по снижению потерь воды при транспортировке

№ п/п	Наименование мероприятия	Дата реализации мероприятия	Финансовые потребности на реализацию мероприятия, тыс.руб.
1.	-	-	-
	Всего	-	-

6. Перечень мероприятий, направленных на повышение качества обслуживания абонентов

№ п/п	Наименование мероприятия	Дата реализации мероприятия	Финансовые потребности на реализацию мероприятия, тыс.руб.
1.	Прием заявок по телефону и определение времени посещения заявителя специалистами организации.	Постоянно.	-
2.	После производства ремонтных работ полная уборка за собой строительного мусора.	Постоянно.	-
3.	Выдача квалифицированных рекомендаций при обращении за советом потребителей.	Постоянно	-
4	Проведение разъяснительной работы, бесед и собраний с целью разъяснения интересующих абонентов вопросов.	Постоянно	-
	Всего	-	-

7. Плановые значения показателей надежности, качества и энергетической эффективности объектов централизованных систем горячего водоснабжения

№ п/п	Наименование показателя	Значение
1. Показатели качества воды (в отношении горячей воды)		
1.1.	Доля проб горячей воды в тепловой сети (при открытой системе теплоснабжения) или в сети горячего водоснабжения, не соответствующих установленным требованиям по температуре, в общем объёме проб, отобранных по результатам производственного контроля качества горячей воды, %	0
1.2.	Доля проб горячей воды в тепловой сети (при открытой системе теплоснабжения) или в сети горячего водоснабжения, не соответствующих установленным требованиям (за исключением температуры), в общем объёме проб, отобранных по результатам производственного контроля качества горячей воды, %	0
2. Показатель надежности и бесперебойности		
2.1.	Количество зафиксированных перерывов в подаче горячей воды, возникших в результате аварий, повреждений и иных технологических нарушений на объектах централизованной системы горячего водоснабжения, в расчете на протяженность сети горячего водоснабжения в год, ед. /км	0
3. Показатели энергетической эффективности		
3.1.	Доля потерь горячей воды в централизованных системах горячего водоснабжения при транспортировке в общем объеме воды, поданной в сеть горячего водоснабжения, %	2,53
3.2.	Удельное количество тепловой энергии, расходуемое на подогрев горячей воды, Гкал/куб.м	0,065243

Приложение 5
к постановлению Департамента энергетики и тарифов
Ивановской области от 20.12.2019 № 59-гв/10

Производственная программа в сфере горячего водоснабжения
ООО "Санаторий имени Станко" на 2020 год
(в закрытой системе горячего водоснабжения)

1. Паспорт производственной программы

1.	Наименование регулируемой организации, ее местонахождение	ООО "Санаторий имени Станко" 155823 Ивановская область Кинешемский район с.Станко
2.	Наименование уполномоченного органа, утвердившего производственную программу, его местонахождение	Департамент энергетики и тарифов Ивановской области 153000, г. Иваново, ул. Велижская, д.8
3.	Период реализации программы	2020 год

2. Планируемый объем подачи (реализации потребителям) горячей воды и объем финансовых потребностей, необходимых для реализации производственной программы

№ п/п	Показатели производственной программы	Единица измерения	Значение
1.	Подано (реализовано потребителям) горячей воды, всего, в том числе:	куб. м	22 000,0
		Гкал	1285,3
1.1	Населению (управляющие организации, ТСЖ, ТСН, непосредственно граждане), в том числе:	куб. м	1 400,0
		Гкал	91,3
1.2	Бюджетным потребителям	куб. м	300,0
		Гкал	17,0
1.3	Прочим потребителям	куб. м	21,0
		Гкал	1,0
1.4	Другим организациям, осуществляющим горячее водоснабжение	куб. м	0
		Гкал	0
1.5	Собственные нужды, не связанные с регулируемым видом деятельности	куб. м	20 279,0
		Гкал	1 176,0
2.	Объем финансовых потребностей, необходимых для реализации производственной программы	тыс.руб.	249,8

3. Перечень плановых мероприятий по ремонту объектов централизованных систем горячего водоснабжения*

№ п/п	Наименование мероприятия	Дата реализации мероприятия	Финансовые потребности на реализацию мероприятия, тыс.руб.
1.			
2.			
3.			
	Всего		

* затраты на мероприятия учтены в тарифах на тепловую энергию

4. Перечень мероприятий, направленных на улучшение качества горячей воды*

№ п/п	Наименование мероприятия	Дата реализации мероприятия	Финансовые потребности на реализацию мероприятия, тыс.руб.
1.			
	Всего		

* затраты на мероприятие учтены в тарифах на тепловую энергию

5. Перечень мероприятий по энергосбережению и повышению энергетической эффективности, в том числе по снижению потерь воды при транспортировке

№ п/п	Наименование мероприятия	Дата реализации мероприятия	Финансовые потребности на реализацию мероприятия, тыс.руб.
1.	-	-	-
	Всего	-	-

6. Перечень мероприятий, направленных на повышение качества обслуживания абонентов

№ п/п	Наименование мероприятия	Дата реализации мероприятия	Финансовые потребности на реализацию мероприятия, тыс.руб.
1.	-	-	-
	Всего	-	-

7. Плановые значения показателей надежности, качества и энергетической эффективности объектов централизованных систем горячего водоснабжения

№ п/п	Наименование показателя	Значение
1. Показатели качества воды (в отношении горячей воды)		
1.1.	Доля проб горячей воды в тепловой сети (при открытой системе теплоснабжения) или в сети горячего водоснабжения, не соответствующих установленным требованиям по температуре, в общем объёме проб, отобранных по результатам производственного контроля качества горячей воды, %	0
1.2.	Доля проб горячей воды в тепловой сети (при открытой системе теплоснабжения) или в сети горячего водоснабжения, не соответствующих установленным требованиям (за исключением температуры), в общем объёме проб, отобранных по результатам производственного контроля качества горячей воды, %	0
2. Показатель надежности и бесперебойности		
2.1.	Количество зафиксированных перерывов в подаче горячей воды, возникших в результате аварий, повреждений и иных технологических нарушений на объектах централизованной системы горячего водоснабжения, в расчете на протяженность сети горячего водоснабжения в год, ед. /км	0
3. Показатели энергетической эффективности		
3.1.	Доля потерь горячей воды в централизованных системах горячего водоснабжения при транспортировке в общем объеме воды, поданной в сеть горячего водоснабжения, %	12,59
3.2.	Удельное количество тепловой энергии, расходуемое на подогрев горячей воды, Гкал/куб.м	0,058422

Приложение 6
к постановлению Департамента энергетики и тарифов
Ивановской области от 20.12.2019 № 59-гв/10

Производственная программа в сфере горячего водоснабжения
ООО "Приволжская коммуна" на 2020 год
(в закрытой системе горячего водоснабжения)

1. Паспорт производственной программы

1.	Наименование регулируемой организации, ее местонахождение	Общество с ограниченной ответственностью "Приволжская коммуна" Ивановская область, г. Наволоки, ул. Промышленная, д.1
2.	Наименование уполномоченного органа, утвердившего производственную программу, его местонахождение	Департамент энергетики и тарифов Ивановской области 153000, г. Иваново, ул. Велижская, д.8
3.	Период реализации программы	2020 год

2. Планируемый объем подачи (реализации потребителям) горячей воды и объем финансовых потребностей, необходимых для реализации производственной программы

№ п/п	Показатели производственной программы	Единица измерения	Значение
1.	Подано (реализовано потребителям) горячей воды, всего, в том числе:	куб. м	40 218,045
		Гкал	2 787,11
1.1	Населению (управляющие организации, ТСЖ, ТСН, непосредственно граждане), в том числе:	куб. м	0
		Гкал	0
1.2	Бюджетным потребителям	куб. м	244,16
		Гкал	16,92
1.3	Прочим потребителям	куб. м	17 647,91
		Гкал	1 223,0
1.4	Другим организациям, осуществляющим горячее водоснабжение	куб. м	37 54,545
		Гкал	260,19
1.5	Собственные нужды, не связанные с регулируемым видом деятельности	куб. м	18 571,43
		Гкал	1 287,0
2.	Объем финансовых потребностей, необходимых для реализации производственной программы	тыс.руб.	5 369,750

3. Перечень плановых мероприятий по ремонту объектов централизованных систем горячего водоснабжения

№ п/п	Наименование мероприятия	Дата реализации мероприятия	Финансовые потребности на реализацию мероприятия, тыс.руб.
1.	-	-	-
	Всего	-	-

4. Перечень мероприятий, направленных на улучшение качества горячей воды

№ п/п	Наименование мероприятия	Дата реализации мероприятия	Финансовые потребности на реализацию мероприятия, тыс.руб.
1.	-	-	-
	Всего	-	-

5. Перечень мероприятий по энергосбережению и повышению энергетической эффективности, в том числе по снижению потерь воды при транспортировке

№ п/п	Наименование мероприятия	Дата реализации мероприятия	Финансовые потребности на реализацию мероприятия, тыс.руб.
1.	-	-	-
	Всего	-	-

6. Перечень мероприятий, направленных на повышение качества обслуживания абонентов

№ п/п	Наименование мероприятия	Дата реализации мероприятия	Финансовые потребности на реализацию мероприятия, тыс.руб.
1.	-	-	-
	Всего	-	-

7. Плановые значения показателей надежности, качества и энергетической эффективности объектов централизованных систем горячего водоснабжения

№ п/п	Наименование показателя	Значение
1. Показатели качества воды (в отношении горячей воды)		
1.1.	Доля проб горячей воды в тепловой сети (при открытой системе теплоснабжения) или в сети горячего водоснабжения, не соответствующих установленным требованиям по температуре, в общем объёме проб, отобранных по результатам производственного контроля качества горячей воды, %	0
1.2.	Доля проб горячей воды в тепловой сети (при открытой системе теплоснабжения) или в сети горячего водоснабжения, не соответствующих установленным требованиям (за исключением температуры), в общем объёме проб, отобранных по результатам производственного контроля качества горячей воды, %	0
2. Показатель надежности и бесперебойности		
2.1.	Количество зафиксированных перерывов в подаче горячей воды, возникших в результате аварий, повреждений и иных технологических нарушений на объектах централизованной системы горячего водоснабжения, в расчете на протяженность сети горячего водоснабжения в год, ед. /км	0
3. Показатели энергетической эффективности		
3.1.	Доля потерь горячей воды в централизованных системах горячего водоснабжения при транспортировке в общем объеме воды, поданной в сеть горячего водоснабжения, %	0,0001
3.2.	Удельное количество тепловой энергии, расходуемое на подогрев горячей воды, Гкал/куб.м	0,069299

Приложение 7
к постановлению Департамента энергетики и тарифов
Ивановской области от 20.12.2019 № 59-гв/10

Производственная программа в сфере горячего водоснабжения
ООО "Теплоцентраль – 1" от собственного источника на 2020 год
(в закрытой системе горячего водоснабжения)

1. Паспорт производственной программы

1.	Наименование регулируемой организации, ее местонахождение	ООО "Теплоцентраль-1". 155830 г.Наволоки, ул.Отдыха д.21.
2.	Наименование уполномоченного органа, утвердившего производственную программу, его местонахождение	Департамент энергетики и тарифов Ивановской области 153000, г. Иваново, ул. Велижская, д.8
3.	Период реализации программы	2020 год

2. Планируемый объем подачи (реализации потребителям) горячей воды и объем финансовых потребностей, необходимых для реализации производственной программы

№ п/п	Показатели производственной программы	Единица измерения	Значение
1.	Подано (реализовано потребителям) горячей воды, всего, в том числе:	куб. м	3 392,0
		Гкал	215,6
1.1	Населению (управляющие организации, ТСЖ, ТСН, непосредственно граждане), в том числе:	куб. м	1 124,0
		Гкал	73,6
1.2	Бюджетным потребителям	куб. м	2 220,0
		Гкал	140
1.3	Прочим потребителям	куб. м	48
		Гкал	3
1.4	Другим организациям, осуществляющим горячее водоснабжение	куб. м	0
		Гкал	0
1.5	Собственные нужды, не связанные с регулируемым видом деятельности	куб. м	0
		Гкал	0
2.	Объем финансовых потребностей, необходимых для реализации производственной программы	руб.	854,4

3. Перечень плановых мероприятий по ремонту объектов централизованных систем горячего водоснабжения

№ п/п	Наименование мероприятия	Дата реализации мероприятия	Финансовые потребности на реализацию мероприятия, тыс.руб.
1.	-	-	-
	Всего	-	-

4. Перечень мероприятий, направленных на улучшение качества горячей воды

№ п/п	Наименование мероприятия	Дата реализации мероприятия	Финансовые потребности на реализацию мероприятия, тыс.руб.
1.	-	-	-
	Всего	-	-

5. Перечень мероприятий по энергосбережению и повышению энергетической эффективности, в том числе по снижению потерь воды при транспортировке

№ п/п	Наименование мероприятия	Дата реализации мероприятия	Финансовые потребности на реализацию мероприятия, тыс.руб.
1.	-	-	-
	Всего	-	-

6. Перечень мероприятий, направленных на повышение качества обслуживания абонентов

№ п/п	Наименование мероприятия	Дата реализации мероприятия	Финансовые потребности на реализацию мероприятия, тыс.руб.
1.	-	-	-
	Всего	-	-

7. Плановые значения показателей надежности, качества и энергетической эффективности объектов централизованных систем горячего водоснабжения

№ п/п	Наименование показателя	Значение
1. Показатели качества воды (в отношении горячей воды)		
1.1.	Доля проб горячей воды в тепловой сети (при открытой системе теплоснабжения) или в сети горячего водоснабжения, не соответствующих установленным требованиям по температуре, в общем объёме проб, отобранных по результатам производственного контроля качества горячей воды, %	0
1.2.	Доля проб горячей воды в тепловой сети (при открытой системе теплоснабжения) или в сети горячего водоснабжения, не соответствующих установленным требованиям (за исключением температуры), в общем объёме проб, отобранных по результатам производственного контроля качества горячей воды, %	0
2. Показатель надежности и бесперебойности		
2.1.	Количество зафиксированных перерывов в подаче горячей воды, возникших в результате аварий, повреждений и иных технологических нарушений на объектах централизованной системы горячего водоснабжения, в расчете на протяженность сети горячего водоснабжения в год, ед. /км	0
3. Показатели энергетической эффективности		
3.1.	Доля потерь горячей воды в централизованных системах горячего водоснабжения при транспортировке в общем объеме воды, поданной в сеть горячего водоснабжения, %	2,09
3.2.	Удельное количество тепловой энергии, расходуемое на подогрев горячей воды, Гкал/куб.м	0,06356

Приложение 8
к постановлению Департамента энергетики и тарифов
Ивановской области от 20.12.2019 № 59-гв/10

Производственная программа в сфере горячего водоснабжения
АО "Наволокское коммунальное хозяйство" от котельной
ООО "Приволжская коммуна" на 2020 год
(в закрытой системе горячего водоснабжения)

1. Паспорт производственной программы

1.	Наименование регулируемой организации, ее местонахождение	АО "Наволокское коммунальное хозяйство". 155830 г.Наволоки, ул.Отдыха д.21.
2.	Наименование уполномоченного органа, утвердившего производственную программу, его местонахождение	Департамент энергетики и тарифов Ивановской области 153000, г. Иваново, ул. Велижская, д.8
3.	Период реализации программы	2020 год

2. Планируемый объем подачи (реализации потребителям) горячей воды и объем финансовых потребностей, необходимых для реализации производственной программы

№ п/п	Показатели производственной программы	Единица измерения	Значение
1.	Подано (реализовано потребителям) горячей воды, всего, в том числе:	куб. м	54 298
		Гкал	3 561
1.1	Населению (управляющие организации, ТСЖ, ТСН, непосредственно граждане), в том числе:	куб. м	1 538,0
		Гкал	95,9
1.2	Бюджетным потребителям	куб. м	0
		Гкал	0
1.3	Прочим потребителям	куб. м	0
		Гкал	0
1.4	Другим организациям, осуществляющим горячее водоснабжение	куб. м	0
		Гкал	0
1.5	Собственные нужды, не связанные с регулируемым видом деятельности	куб. м	0
		Гкал	0
2.	Объем финансовых потребностей, необходимых для реализации производственной программы	руб.	317,5

3. Перечень плановых мероприятий по ремонту объектов централизованных систем горячего водоснабжения

№ п/п	Наименование мероприятия	Дата реализации мероприятия	Финансовые потребности на реализацию мероприятия, тыс.руб.
1.	-	-	-
	Всего	-	-

4. Перечень мероприятий, направленных на улучшение качества горячей воды

№ п/п	Наименование мероприятия	Дата реализации мероприятия	Финансовые потребности на реализацию мероприятия, тыс.руб.
1.	-	-	-
	Всего	-	-

5. Перечень мероприятий по энергосбережению и повышению энергетической эффективности, в том числе по снижению потерь воды при транспортировке

№ п/п	Наименование мероприятия	Дата реализации мероприятия	Финансовые потребности на реализацию мероприятия, тыс.руб.
1.	-	-	-
	Всего	-	-

6. Перечень мероприятий, направленных на повышение качества обслуживания абонентов

№ п/п	Наименование мероприятия	Дата реализации мероприятия	Финансовые потребности на реализацию мероприятия, тыс.руб.
1.	Прием заявок по телефону и определение времени посещения заявителя специалистами организации.	Постоянно.	-
2.	После производства ремонтных работ полная уборка за собой строительного мусора.	Постоянно.	-
3.	Выдача квалифицированных рекомендаций при обращении за советом потребителей.	Постоянно	-
4	Проведение разъяснительной работы, бесед и собраний с целью разъяснения интересующих абонентов вопросов.	Постоянно	-
	Всего	-	-

7. Плановые значения показателей надежности, качества и энергетической эффективности объектов централизованных систем горячего водоснабжения

№ п/п	Наименование показателя	Значение
1. Показатели качества воды (в отношении горячей воды)		
1.1.	Доля проб горячей воды в тепловой сети (при открытой системе теплоснабжения) или в сети горячего водоснабжения, не соответствующих установленным требованиям по температуре, в общем объёме проб, отобранных по результатам производственного контроля качества горячей воды, %	0
1.2.	Доля проб горячей воды в тепловой сети (при открытой системе теплоснабжения) или в сети горячего водоснабжения, не соответствующих установленным требованиям (за исключением температуры), в общем объёме проб, отобранных по результатам производственного контроля качества горячей воды, %	0
2. Показатель надежности и бесперебойности		
2.1.	Количество зафиксированных перерывов в подаче горячей воды, возникших в результате аварий, повреждений и иных технологических нарушений на объектах централизованной системы горячего водоснабжения, в расчете на протяженность сети горячего водоснабжения в год, ед. /км	0
3. Показатели энергетической эффективности		
3.1.	Доля потерь горячей воды в централизованных системах горячего водоснабжения при транспортировке в общем объеме воды, поданной в сеть горячего водоснабжения, %	0
3.2.	Удельное количество тепловой энергии, расходуемое на подогрев горячей воды, Гкал/куб.м	0,06230

Приложение 9
к постановлению Департамента энергетики и тарифов
Ивановской области
от 20.12.2019 № 59-гв/10

Производственная программа в сфере горячего водоснабжения
ФГБУЗ МЦ "Решма" ФМБА России на 2020 год
(в закрытой системе горячего водоснабжения)

1. Паспорт производственной программы

1.	Наименование регулируемой организации, ее местонахождение	ФГБУЗ МЦ "Решма" ФМБА России,155481, Ивановская область, Кинешемский район, п/о Решма-1
2.	Наименование уполномоченного органа, утвердившего производственную программу, его местонахождение	Департамент энергетики и тарифов Ивановской области 153000, г. Иваново, ул. Велижская, д.8
3.	Период реализации программы	2020 год

2. Планируемый объем подачи (реализации потребителям) горячей воды и объем финансовых потребностей, необходимых для реализации производственной программы

№ п/п	Показатели производственной программы	Единица измерения	Значение
1.	Подано (реализовано потребителям) горячей воды, всего, в том числе:	куб. м	25 105,0
		Гкал	1 793,0
1.1	Населению (управляющие организации, ТСЖ, ТСН, непосредственно граждане), в том числе:	куб. м	23 400,0
		Гкал	1 670,8
1.2	Бюджетным потребителям	куб. м	1 250,0
		Гкал	89,6
1.3	Прочим потребителям	куб. м	455,0
		Гкал	32,6
1.4	Другим организациям, осуществляющим горячее водоснабжение	куб. м	0
		Гкал	0
1.5	Собственные нужды, не связанные с регулируемым видом деятельности	куб. м	50 015,0
		Гкал	3 586,3
2.	Объем финансовых потребностей, необходимых для реализации производственной программы	Тыс.руб.	2 849,8

3. Перечень плановых мероприятий по ремонту объектов централизованных систем горячего водоснабжения

№ п/п	Наименование мероприятия	Дата реализации мероприятия	Финансовые потребности на реализацию мероприятия, тыс.руб.
1.	-	-	-
	Всего	-	-

4. Перечень мероприятий, направленных на улучшение качества горячей воды

№ п/п	Наименование мероприятия	Дата реализации мероприятия	Финансовые потребности на реализацию мероприятия, тыс.руб.
1.	-	-	-
	Всего	-	-

5. Перечень мероприятий по энергосбережению и повышению энергетической эффективности, в том числе по снижению потерь воды при транспортировке

№ п/п	Наименование мероприятия	Дата реализации мероприятия	Финансовые потребности на реализацию мероприятия, тыс.руб.
1.	-	-	-
	Всего	-	-

6. Перечень мероприятий, направленных на повышение качества обслуживания абонентов

№ п/п	Наименование мероприятия	Дата реализации мероприятия	Финансовые потребности на реализацию мероприятия, тыс.руб.
1.	-	-	-
	Всего	-	-

7. Плановые значения показателей надежности, качества и энергетической эффективности объектов централизованных систем горячего водоснабжения

№ п/п	Наименование показателя	Значение
1. Показатели качества воды (в отношении горячей воды)		
1.1.	Доля проб горячей воды в тепловой сети (при открытой системе теплоснабжения) или в сети горячего водоснабжения, не соответствующих установленным требованиям по температуре, в общем объёме проб, отобранных по результатам производственного контроля качества горячей воды, %	0
1.2.	Доля проб горячей воды в тепловой сети (при открытой системе теплоснабжения) или в сети горячего водоснабжения, не соответствующих установленным требованиям (за исключением температуры), в общем объёме проб, отобранных по результатам производственного контроля качества горячей воды, %	0
2. Показатель надежности и бесперебойности		
2.1.	Количество зафиксированных перерывов в подаче горячей воды, возникших в результате аварий, повреждений и иных технологических нарушений на объектах централизованной системы горячего водоснабжения, в расчете на протяженность сети горячего водоснабжения в год, ед. /км	0
3. Показатели энергетической эффективности		
3.1.	Доля потерь горячей воды в централизованных системах горячего водоснабжения при транспортировке в общем объеме воды, поданной в сеть горячего водоснабжения, %	2,14
3.2.	Удельное количество тепловой энергии, расходуемое на подогрев горячей воды, Гкал/куб.м	0,07140

ДЕПАРТАМЕНТ ЭНЕРГЕТИКИ И ТАРИФОВ ИВАНОВСКОЙ ОБЛАСТИ
П О С Т А Н О В Л Е Н И Е

от 20 декабря 2019 г. № 59-т/13

Об установлении долгосрочных тарифов на тепловую энергию, долгосрочных параметров регулирования для формирования тарифов на тепловую энергию для потребителейООО "Ивановская биоэнергетическая компания" (Южский район) на 2020 – 2024 годы

В соответствии с Федеральным законом от 27.07.2010 года № 190-ФЗ "О теплоснабжении", Постановлением Правительства Российской Федерации от 22.10.2012 года № 1075 "О ценообразовании в сфере теплоснабжения" Департамент энергетики и тарифов Ивановской области постановляет:

1. Установить долгосрочные тарифы на тепловую энергию для потребителей ООО "Ивановская биоэнергетическая компания" (Южский район) на 2020-2024 годы согласно приложению 1.
2. Установить льготные тарифы на тепловую энергию для потребителей ООО "Ивановская биоэнергетическая компания" (Южский район) на 2020-2024 годы согласно приложению 2.

Установить долгосрочные параметры регулирования для формирования тарифов на тепловую энергию с использованием метода индексации установленных тарифов для ООО "Ивановская биоэнергетическая компания" (Южский район) на 2020-2024 годы согласно приложению 3.

3. Возмещение недополученных доходов от разницы между утвержденными тарифами на тепловую энергию, поставляемую потребителям, и утвержденными льготными тарифами на тепловую энергию, поставляемую населению, осуществляется за счет средств областного бюджета в соответствии с Законом Ивановской области от 09.12.2014 года № 103-ОЗ "О льготных тарифах на тепловую энергию на территории Ивановской области".
4. Тарифы, установленные в п. 1, 2 настоящего постановления, долгосрочные параметры регулирования, установленные в п. 3 настоящего постановления, действуют с 01.01.2020 по 31.12.2024.
5. С 01.01.2020 года признать утратившими силу постановления Департамента энергетики и тарифов Ивановской области от 17.03.2017 года № 137-т/2, от 19.12.2017 года № 176-т/17, 20.12.2018 года № 239-т/13.
6. Настоящее постановление вступает в силу со дня его официального опубликования.

Начальник Департамента **Е.Н. Морева**

Приложение 1
к постановлению Департамента энергетики и тарифов
Ивановской области от 20.12.2019 № 59-т/13

Тарифы на тепловую энергию (мощность), поставляемую потребителям

№ п/п	Наименование регулируемой организации	Вид тарифа	Год	Вода		Отборный пар давлением				Острый и редуцированный пар	
				1 полугодие	2 полугодие	от 1,2 до 2,5 кг/см²	от 2,5 до 7,0 кг/см²	от 7,0 до 13,0 кг/см²	Свыше 13,0 кг/см²	1 полугодие	2 полугодие
	Для потребителей, в случае отсутствия дифференциации тарифов по схеме подключения										
1.	ООО "Ивановская биоэнергетическая компания" (Южский район)	Одноставочный, руб./Гкал, без НДС	2020	4 448,34	4 639,32	-	-	-	-	-	-
			2021	4 639,32	4 790,50	-	-	-	-	-	-
			2022	4 741,26	4 870,26	-	-	-	-	-	-
			2023	4 122,40	4 122,69	-	-	-	-	-	-
			2024	3 930,24	3 930,54	-	-	-	-	-	-

Приложение 2 к постановлению Департамента энергетики и тарифов
Ивановской области от 20.12.2019 № 59-т/13

Льготные тарифы на тепловую энергию (мощность), поставляемую потребителям

№ п/п	Наименование регулируемой организации	Вид тарифа	Год	Вода		Отборный пар давлением				Острый и редуцированный пар
				1 полугодие	2 полугодие	от 1,2 до 2,5 кг/см²	от 2,5 до 7,0 кг/см²	от 7,0 до 13,0 кг/см²	Свыше 13,0 кг/см²	
	Для потребителей, в случае отсутствия дифференциации тарифов по схеме подключения									
	Население (тарифы указываются с учетом НДС)*									
1.	ООО "Ивановская биоэнергетическая компания" (Южский район)	Одноставочный, руб./Гкал	2020	2 121,29[1]	2 240,08[2]	-	-	-	-	-
			2021	2 240,08[2]	2 329,68[3]	-	-	-	-	-
			2022	2 329,68[3]	2 422,87[4]	-	-	-	-	-
			2023	2 422,87[4]	2 519,79[5]	-	-	-	-	-
			2024	2 519,79[5]	2 620,58[6]	-	-	-	-	-

* Выделяется в целях реализации пункта 6 статьи 168 Налогового кодекса Российской Федерации (часть вторая).

[1] Тариф без учета НДС – 1 767,74 руб./Гкал
[2] Тариф без учета НДС – 1 866,73 руб./Гкал
[3] Тариф без учета НДС – 1 941,40 руб./Гкал
[4] Тариф без учета НДС – 2 019,06 руб./Гкал
[5] Тариф без учета НДС – 2 099,82 руб./Гкал
[6] Тариф без учета НДС – 2 183,81 руб./Гкал

Приложение 3 к постановлению Департамента энергетики и тарифов
Ивановской области от 20.12.2019 № 59-т/13

Долгосрочные параметры регулирования, устанавливаемые на долгосрочный период регулирования для формирования тарифов с использованием метода индексации установленных тарифов

№ п/п	Наименование регулируемой организации	Год	Базовый уровень операционных расходов	Индекс эффективности операционных расходов	Нормативный уровень прибыли	Уровень надежности теплоснабжения	Показатели энергосбережения и энергетической эффективности	Реализация программ в области энергосбережения и повышения энергетической эффективности	Динамика изменения расходов на топливо
			тыс. руб.	%	%		кг у.т./Гкал		
1.	ООО "Ивановская биоэнергетическая компания" (Южский район)	2017	1640,83	1,0	0	X	X	X	X
		2020	X	1,0	0	X	X	X	X
		2021	X	1,0	0	X	X	X	X
		2022	X	1,0	0	X	X	X	X
		2023	X	1,0	0	X	X	X	X
		2024	X	1,0	0	X	X	X	X

ДЕПАРТАМЕНТ ЭНЕРГЕТИКИ И ТАРИФОВ ИВАНОВСКОЙ ОБЛАСТИ

П О С Т А Н О В Л Е Н И Е

от 20 декабря 2019 г. № 59-гв/11

Об установлении тарифов на горячую воду, поставляемую потребителям Лежневского муниципального района Ивановской области с использованием закрытых систем горячего водоснабжения, производственных программ в сфере горячего водоснабжения на 2020 год

В соответствии с Федеральным законом от 07.12.2011 № 416-ФЗ "О водоснабжении и водоотведении", постановлением Правительства Российской Федерации от 13.05.2013 № 406 "О государственном регулировании тарифов в сфере водоснабжения и водоотведения", Департамент энергетики и тарифов Ивановской области постановляет:

1. Установить тарифы на горячую воду, поставляемую потребителям Лежневского муниципального района Ивановской области с использованием закрытых систем горячего водоснабжения, на 2020 год согласно приложению 1.
2. Установить производственные программы в сфере горячего водоснабжения, в том числе плановые значения показателей надежности, качества и энергетической эффективности объектов централизованных систем горячего водоснабжения, для организаций Лежневского муниципального района Ивановской области на 2020 год согласно приложениям 2-3.
3. Возмещение недополученных доходов от разницы между утвержденными тарифами на горячую воду, поставляемую потребителям, и утвержденными льготными тарифами на горячую воду, поставляемую населению, осуществляется за счет средств областного бюджета в соответствии с Законом Ивановской области от 05.06.2015 № 52-ОЗ "О льготных тарифах на водоснабжение и водоотведение на территории Ивановской области".
4. Тарифы, установленные в п. 1 настоящего постановления, производственные программы в сфере горячего водоснабжения, установленные в п. 2 настоящего постановления, действуют с 01.01.2020 по 31.12.2020.
5. С 01.01.2020 признать утратившим силу постановление Департамента энергетики и тарифов Ивановской облати от 20.12.2018 № 239-гв/11.
6. Настоящее постановление вступает в силу со дня его официального опубликования.

Начальник Департамента **Е.Н. Морева**

Приложение 1 к постановлению Департамента энергетики и тарифов Ивановской области от 20.12.2019 № 59-гв/11

Тарифы на горячую воду в закрытых системах горячего водоснабжения

№ п/п	Наименование организации коммунального комплекса	Тарифы на горячую воду			
		Для бюджетных и прочих потребителей (НДС не облагается)		Для населения (НДС не облагается)	
		01.01.2020 – 30.06.2020	01.07.2020 – 31.12.2020	01.01.2020 – 30.06.2020	01.07.2020 – 31.12.2020
Лежневское городское поселение					
1.	ООО "Бит Стандарт", руб./куб. метр, НДС не облагается <**>	-	-	156,82 *	165,60 *
	компонент на холодную воду, руб./куб. метр, НДС не облагается <**>	-	-	-	-
	компонент на тепловую энергию, руб./Гкал, НДС не облагается <**>	2 876,08	2 893,74	-	-
Новогоркинское сельское поселение					
2.	МП "Теплосервис" (от котельной ООО "Тепловик"), руб./куб.м. НДС не облагается <**>	-	-	158,60 *	167,48 *
	компонент на холодную воду, руб./куб. метр НДС не облагается <**>	14,33	16,58	-	-
	компонент на тепловую энергию, руб./Гкал НДС не облагается <**>	1 928,87	1 970,61	-	-

* Льготный тариф для населения.
** Организация применяет упрощенную систему налогообложения в соответствии с Главой 26.2 части 2 Налогового кодекса Российской Федерации.

Приложение 2 к постановлению Департамента энергетики и тарифов Ивановской области от 20.12.2018 № 239-гв/11

ПРОИЗВОДСТВЕННАЯ ПРОГРАММА В СФЕРЕ ГОРЯЧЕГО ВОДОСНАБЖЕНИЯ ООО "Бит Стандарт" на 2020 год (в закрытой системе горячего водоснабжения)

1. Паспорт производственной программы

1.	Наименование регулируемой организации, ее местонахождение	ООО "Бит Стандарт", 153023, г. Иваново, ул. Революционная, 78-Б
2.	Наименование уполномоченного органа, утвердившего производственную программу, его местонахождение	Департамент энергетики и тарифов Ивановской области, 153022, г. Иваново, ул. Велижская, д. 8
3.	Период реализации программы	2020 год

2. Планируемый объем подачи (реализации потребителям) горячей воды и объем финансовых потребностей, необходимых для реализации производственной программы

№ п/п	Показатели производственной программы	Единица измерения	Значение
1.	Подано (реализовано потребителям) горячей воды, всего, в том числе:	куб. м	23 676
		Гкал	1 544
1.1	Населению (управляющие организации, ТСЖ, ТСН, непосредственно граждане)	куб. м	23 676
		Гкал	1 544
1.2	Бюджетным потребителям	куб. м	0,0
		Гкал	0,0
1.3	Прочим потребителям	куб. м	0,0
		Гкал	0,0
1.4	Другим организациям, осуществляющим горячее водоснабжение	куб. м	0,0
		Гкал	0,0
1.5	Собственные нужды, не связанные с регулируемым видом деятельности	куб. м	0,0
		Гкал	0,0
2.	Объем финансовых потребностей, необходимых для реализации производственной программы	тыс. руб.	4 453

3. Перечень плановых мероприятий по ремонту объектов централизованных систем горячего водоснабжения

№ п/п	Наименование мероприятия	Дата реализации мероприятия	Финансовые потребности на реализацию мероприятия, тыс.руб.
1.	-	-	-
	Всего	-	-

4. Перечень мероприятий, направленных на улучшение качества горячей воды

№ п/п	Наименование мероприятия	Дата реализации мероприятия	Финансовые потребности на реализацию мероприятия, тыс.руб.
1.	-	-	-
	Всего	-	-

5. Перечень мероприятий по энергосбережению и повышению энергетической эффективности, в том числе по снижению потерь воды при транспортировке

№ п/п	Наименование мероприятия	Дата реализации мероприятия	Финансовые потребности на реализацию мероприятия, тыс.руб.
1.	-	-	-
	Всего	-	-

6. Перечень мероприятий, направленных на повышение качества обслуживания абонентов

№ п/п	Наименование мероприятия	Дата реализации мероприятия	Финансовые потребности на реализацию мероприятия, тыс.руб.
1.	-	-	-
	Всего	-	-

7. Плановые значения показателей надежности, качества и энергетической эффективности объектов централизованных систем горячего водоснабжения

№ п/п	Наименование показателя	Значение
1. Показатели качества воды (в отношении горячей воды)		
1.1.	Доля проб горячей воды в сети горячего водоснабжения, не соответствующих установленным требованиям по температуре, в общем объёме проб, отобранных по результатам производственного контроля качества горячей воды, %	0
1.2.	Доля проб горячей воды в сети горячего водоснабжения, не соответствующих установленным требованиям (за исключением температуры), в общем объёме проб, отобранных по результатам производственного контроля качества горячей воды, %	0
2. Показатель надежности и бесперебойности		
2.1.	Количество зафиксированных перерывов в подаче горячей воды, возникших в результате аварий, повреждений и иных технологических нарушений на объектах централизованной системы горячего водоснабжения, в расчете на протяженность сети горячего водоснабжения в год, ед. /км	0
3. Показатели энергетической эффективности		
3.1.	Доля потерь горячей воды в централизованных системах горячего водоснабжения при транспортировке в общем объеме воды, поданной в сеть горячего водоснабжения, %	6
3.2.	Удельное количество тепловой энергии, расходуемое на подогрев горячей воды, Гкал/куб.м	0,0652

Приложение 3 к постановлению Департамента энергетики и тарифов Ивановской области от 20.12.2019 № 59-гв/11

ПРОИЗВОДСТВЕННАЯ ПРОГРАММА В СФЕРЕ ГОРЯЧЕГО ВОДОСНАБЖЕНИЯ МП "Теплосервис" (от котельной ООО "Тепловик") на 2020 год (в закрытой системе горячего водоснабжения)

1. Паспорт производственной программы

1.	Наименование регулируемой организации, ее местонахождение	ОАО "Комсервис", Ивановская область, п. Лежнево, ул. Октябрьская, д.24
2.	Наименование уполномоченного органа, утвердившего производственную программу, его местонахождение	Департамент энергетики и тарифов Ивановской области, 153022, г. Иваново, ул. Велижская, д. 8
3.	Период реализации программы	2020 год

2. Планируемый объем подачи (реализации потребителям) горячей воды и объем финансовых потребностей, необходимых для реализации производственной программы

№ п/п	Показатели производственной программы	Единица измерения	Значение
1.	Подано (реализовано потребителям) горячей воды, всего, в том числе:	куб. м	6 622
		Гкал	342
1.1	Населению (управляющие организации, ТСЖ, ТСН, непосредственно граждане)	куб. м	6 622
		Гкал	342
1.2	Бюджетным потребителям	куб. м	0,0
		Гкал	0,0
1.3	Прочим потребителям	куб. м	0,0
		Гкал	0,0
1.4	Другим организациям, осуществляющим горячее водоснабжение	куб. м	0,0
		Гкал	0,0
1.5	Собственные нужды, не связанные с регулируемым видом деятельности	куб. м	0,0
		Гкал	0,0
2.	Объем финансовых потребностей, необходимых для реализации производственной программы	тыс. руб.	944

3. Перечень плановых мероприятий по ремонту объектов централизованных систем горячего водоснабжения

№ п/п	Наименование мероприятия	Дата реализации мероприятия	Финансовые потребности на реализацию мероприятия, тыс.руб.
1.	-	-	-
	Всего	-	-

4. Перечень мероприятий, направленных на улучшение качества горячей воды

№ п/п	Наименование мероприятия	Дата реализации мероприятия	Финансовые потребности на реализацию мероприятия, тыс.руб.
1.	-	-	-
	Всего	-	-

5. Перечень мероприятий по энергосбережению и повышению энергетической эффективности, в том числе по снижению потерь воды при транспортировке

№ п/п	Наименование мероприятия	Дата реализации мероприятия	Финансовые потребности на реализацию мероприятия, тыс.руб.
1.	-	-	-
	Всего	-	-

6. Перечень мероприятий, направленных на повышение качества обслуживания абонентов

№ п/п	Наименование мероприятия	Дата реализации мероприятия	Финансовые потребности на реализацию мероприятия, тыс.руб.
1.	-	-	-
	Всего	-	-

7. Плановые значения показателей надежности, качества и энергетической эффективности объектов централизованных систем горячего водоснабжения

№ п/п	Наименование показателя	Значение
1. Показатели качества воды (в отношении горячей воды)		
1.1.	Доля проб горячей воды в сети горячего водоснабжения, не соответствующих установленным требованиям по температуре, в общем объёме проб, отобранных по результатам производственного контроля качества горячей воды, %	0
1.2.	Доля проб горячей воды в сети горячего водоснабжения, не соответствующих установленным требованиям (за исключением температуры), в общем объёме проб, отобранных по результатам производственного контроля качества горячей воды, %	0
2. Показатель надежности и бесперебойности		
2.1.	Количество зафиксированных перерывов в подаче горячей воды, возникших в результате аварий, повреждений и иных технологических нарушений на объектах централизованной системы горячего водоснабжения, в расчете на протяженность сети горячего водоснабжения в год, ед. /км	0
3. Показатели энергетической эффективности		
3.1.	Доля потерь горячей воды в централизованных системах горячего водоснабжения при транспортировке в общем объеме воды, поданной в сеть горячего водоснабжения, %	-
3.2.	Удельное количество тепловой энергии, расходуемое на подогрев горячей воды, Гкал/куб.м	0,0652

ДЕПАРТАМЕНТ ЭНЕРГЕТИКИ И ТАРИФОВ ИВАНОВСКОЙ ОБЛАСТИ

П О С Т А Н О В Л Е Н И Е

от 20 декабря 2019 г. № 59-гв/12

Об установлении тарифов на горячую воду, поставляемую потребителям Приволжского муниципального района Ивановской области с использованием закрытых систем горячего водоснабжения, производственных программ в сфере горячего водоснабжения на 2020 год

В соответствии с Федеральным законом от 07.12.2011 № 416-ФЗ "О водоснабжении и водоотведении", постановлением Правительства Российской Федерации от 13.05.2013 № 406 "О государственном регулировании тарифов в сфере водоснабжения и водоотведения", Департамент энергетики и тарифов Ивановской области постановляет:

1. Установить тарифы на горячую воду, поставляемую теплоснабжающими организациями Приволжского муниципального района Ивановской области с использованием закрытых систем горячего водоснабжения, согласно приложению 1.
2. Установить производственные программы в сфере горячего водоснабжения, в том числе плановые значения показателей надежности, качества и энергетической эффективности объектов централизованных систем горячего водоснабжения, для теплоснабжающих организаций Приволжского муниципального района Ивановской области согласно приложению 2.
3. Возмещение недополученных доходов от разницы между утвержденными тарифами на горячую воду, поставляемую потребителям, и утвержденными льготными тарифами на горячую воду, поставляемую населению, осуществляется за счет средств областного бюджета в соответствии с Законом Ивановской области от 05.06.2015 № 52-ОЗ "О льготных тарифах на водоснабжение и водоотведение на территории Ивановской области".
4. Тарифы, установленные в п. 1 настоящего постановления, производственные программы, установленные в п. 2 настоящего постановления, действуют с 01.01.2020 по 31.12.2020.
5. С 01.01.2020 признать утратившим силу постановление Департамента энергетики и тарифов Ивановской области от 20.12.2018 № 239-гв/12.
6. Настоящее постановление вступает в силу со дня его официального опубликования.

Начальник Департамента **Е.Н. Морева**

Приложение 1 к постановлению Департамента энергетики и тарифов Ивановской области от 20.12.2019 № 59-гв/12

Тарифы на горячую воду для потребителей Приволжского района (с использованием закрытых систем горячего водоснабжения)

№ п/п	Наименование организации коммунального комплекса	Тарифы на горячую воду			
		Для бюджетных и прочих потребителей (без НДС)		Для населения (с НДС ***)	
		с 01.01.2020 по 30.06.2020	с 01.07.2020 по 31.12.2020	с 01.01.2020 по 30.06.2020	с 01.07.2020 по 31.12.2020
1	2	3	4	5	6
Плесское городское поселение					
1.	ООО "УЮТ", НДС не облагается <**> руб./куб. метр.	-	-	212,56 *	224,46 *
	компонент на холодную воду, руб./куб. метр	35,65	36,23	-	-
	компонент на тепловую энергию, руб./Гкал	3 700,81	3 833,36	-	-
Приволжское городское поселение					
2.	ООО "ТЭС-Приволжск" , руб./куб. метр	-	-	175,60 1*	185,43 2*
	компонент на холодную воду, руб./куб. метр	44,29	44,81	-	-
	компонент на тепловую энергию, руб./Гкал	2 369,13	2 655,65	-	-
Плесское городское поселение					
3.	ООО "ТЭС-Приволжск" , руб./куб. метр	-	-	216,16 3*	220,76 4
	компонент на холодную воду, руб./куб. метр	44,29	44,81	-	-
	компонент на тепловую энергию, руб./Гкал	2 113,52	2 134,38	-	-

* Льготный тариф для населения.
** Организация применяет упрощенную систему налогообложения в соответствии с Главой 26.2 части 2 Налогового кодекса Российской Федерации.
*** Выделяется в целях реализации пункта 6 статьи 168 Налогового кодекса Российской Федерации (часть вторая).
[1] Тариф без учета НДС – 146,33 руб./куб.м [2] Тариф без учета НДС – 154,53 руб./куб.м
[3] Тариф без учета НДС – 180,13 руб. /куб.м [4] Тариф без учета НДС – 183,97 руб. /куб.м

Приложение 2 к постановлению Департамента энергетики и тарифов Ивановской области от 20.12.2019 № 59-гв/12

Производственная программа в сфере горячего водоснабжения ООО "УЮТ" на 2020 год (в закрытой системе горячего водоснабжения)

1. Паспорт производственной программы

1.	Наименование регулируемой организации, ее местонахождение	ООО "УЮТ", 155555, Ивановская область, Приволжский район, г. Плес, ул. Островского, д.17
2.	Наименование уполномоченного органа, утвердившего производственную программу, его местонахождение	Департамент энергетики и тарифов Ивановской области, 153008, г. Иваново, ул. Велижская, д.8
3.	Период реализации программы	2020 год

2. Планируемый объем подачи (реализации потребителям) горячей воды и объем финансовых потребностей, необходимых для реализации производственной программы

№ п/п	Показатели производственной программы	Единица измерения	Значение
1.	Подано (реализовано потребителям) горячей воды, всего, в том числе:	куб. м	8 494,0
		Гкал	536,94
1.1	Населению (управляющие организации, ТСЖ, ТСН, непосредственно граждане), в том числе:	куб. м	981,3
		Гкал	63,6
1.2	Бюджетным потребителям	куб. м	
		Гкал	
1.3	Прочим потребителям	куб. м	8 054,2
		Гкал	507,9
1.4	Другим организациям, осуществляющим горячее водоснабжение	куб. м	
		Гкал	
1.5	Собственные нужды, не связанные с регулируемым видом деятельности	куб. м	
		Гкал	
2.	Объем финансовых потребностей, необходимых для реализации производственной программы	тыс.руб.	2 477,7

3. Перечень плановых мероприятий по ремонту объектов централизованных систем горячего водоснабжения

№ п/п	Наименование мероприятия	Дата реализации мероприятия	Финансовые потребности на реализацию мероприятия, тыс.руб.
1.	-	-	-
	Всего	-	-

4. Перечень мероприятий, направленных на улучшение качества горячей воды

№ п/п	Наименование мероприятия	Дата реализации мероприятия	Финансовые потребности на реализацию мероприятия, тыс.руб.
1.	-	-	-
	Всего	-	-

5. Перечень мероприятий по энергосбережению и повышению энергетической эффективности, в том числе по снижению потерь воды при транспортировке

№ п/п	Наименование мероприятия	Дата реализации мероприятия	Финансовые потребности на реализацию мероприятия, тыс.руб.
1.	-	-	-
	Всего	-	-

6. Перечень мероприятий, направленных на повышение качества обслуживания абонентов

№ п/п	Наименование мероприятия	Дата реализации мероприятия	Финансовые потребности на реализацию мероприятия, тыс.руб.
1.	-	-	-
	Всего	-	-

7. Плановые значения показателей надежности, качества и энергетической эффективности объектов централизованных систем горячего водоснабжения

№ п/п	Наименование показателя	Значение
1. Показатели качества воды (в отношении горячей воды)		
1.1.	Доля проб горячей воды в тепловой сети (при открытой системе теплоснабжения) или в сети горячего водоснабжения, не соответствующих установленным требованиям по температуре, в общем объёме проб, отобранных по результатам производственного контроля качества горячей воды, %	-
1.2.	Доля проб горячей воды в тепловой сети (при открытой системе теплоснабжения) или в сети горячего водоснабжения, не соответствующих установленным требованиям (за исключением температуры), в общем объёме проб, отобранных по результатам производственного контроля качества горячей воды, %	-
2. Показатель надежности и бесперебойности		
2.1.	Количество зафиксированных перерывов в подаче горячей воды, возникших в результате аварий, повреждений и иных технологических нарушений на объектах централизованной системы горячего водоснабжения, в расчете на протяженность сети горячего водоснабжения в год, ед. /км	-
3. Показатели энергетической эффективности		
3.1.	Доля потерь горячей воды в централизованных системах горячего водоснабжения при транспортировке в общем объеме воды, поданной в сеть горячего водоснабжения, %	
3.2.	Удельное количество тепловой энергии, расходуемое на подогрев горячей воды, Гкал/куб.м	0,0632

Приложение 3 к постановлению Департамента энергетики и тарифов Ивановской области от 20.12.2019 № 59-гв/12

Производственная программа в сфере горячего водоснабжения ООО "ТЭС-Приволжск" на 2020 год г. Плес

1. Паспорт производственной программы

1.	Наименование регулируемой организации, ее местонахождение	ООО "ТЭС-Приволжск", Ивановская область, г.Приволжск, ул. Б. Московская,д.3
2.	Наименование уполномоченного органа, утвердившего производственную программу, его местонахождение	Департамент энергетики и тарифов Ивановской области, 153008, г. Иваново, ул. Велижская, д.8
3.	Период реализации программы	2020 год

2. Планируемый объем подачи (реализации потребителям) горячей воды и объем финансовых потребностей, необходимых для реализации производственной программы

№ п/п	Показатели производственной программы	Единица измерения	Значение
1.	Подано (реализовано потребителям) горячей воды, всего, в том числе:	куб. м	5 500,5
		Гкал	358,6
1.1	Населению (управляющие организации, ТСЖ, ТСН, непосредственно граждане), в том числе:	куб. м	5 500,5
		Гкал	358,6
	в жилые помещения	куб. м	
		Гкал	
	на общедомовые нужды	куб. м	
		Гкал	
1.2	Бюджетным потребителям	куб. м	
		Гкал	
1.3	Прочим потребителям	куб. м	
		Гкал	
1.4	Другим организациям, осуществляющим горячее водоснабжение	куб. м	
		Гкал	
1.5	Собственные нужды, не связанные с регулируемым видом деятельности	куб. м	
		Гкал	
2.	Объем финансовых потребностей, необходимых для реализации производственной программы	тыс.руб.	1 006,8

3. Перечень плановых мероприятий по ремонту объектов централизованных систем горячего водоснабжения

№ п/п	Наименование мероприятия	Дата реализации мероприятия	Финансовые потребности на реализацию мероприятия, тыс.руб.
1.	-	-	-
	Всего	-	-

4. Перечень мероприятий, направленных на улучшение качества горячей воды

№ п/п	Наименование мероприятия	Дата реализации мероприятия	Финансовые потребности на реализацию мероприятия, тыс.руб.
1.	-	-	-
	Всего	-	-

5. Перечень мероприятий по энергосбережению и повышению энергетической эффективности, в том числе по снижению потерь воды при транспортировке

№ п/п	Наименование мероприятия	Дата реализации мероприятия	Финансовые потребности на реализацию мероприятия, тыс.руб.
1.	-	-	-
	Всего	-	-

6. Перечень мероприятий, направленных на повышение качества обслуживания абонентов

№ п/п	Наименование мероприятия	Дата реализации мероприятия	Финансовые потребности на реализацию мероприятия, тыс.руб.
1.	-	-	-
	Всего	-	-

7. Плановые значения показателей надежности, качества и энергетической эффективности объектов централизованных систем горячего водоснабжения г.п. Плес

№ п/п	Наименование показателя	Значение
1. Показатели качества воды (в отношении горячей воды)		
1.1.	Доля проб горячей воды в тепловой сети (при открытой системе теплоснабжения) или в сети горячего водоснабжения, не соответствующих установленным требованиям по температуре, в общем объёме проб, отобранных по результатам производственного контроля качества горячей воды, %	
1.2.	Доля проб горячей воды в тепловой сети (при открытой системе теплоснабжения) или в сети горячего водоснабжения, не соответствующих установленным требованиям (за исключением температуры), в общем объёме проб, отобранных по результатам производственного контроля качества горячей воды, %	
2. Показатель надежности и бесперебойности		
2.1.	Количество зафиксированных перерывов в подаче горячей воды, возникших в результате аварий, повреждений и иных технологических нарушений на объектах централизованной системы горячего водоснабжения, в расчете на протяженность сети горячего водоснабжения в год, ед. /км	
3. Показатели энергетической эффективности		
3.1.	Доля потерь горячей воды в централизованных системах горячего водоснабжения при транспортировке в общем объеме воды, поданной в сеть горячего водоснабжения, %	
3.2.	Удельное количество тепловой энергии, расходуемое на подогрев горячей воды, Гкал/куб.м	0,0652

Приложение 4 к постановлению Департамента энергетики и тарифов Ивановской области от 20.12.2019 № 59-гв/12

Производственная программа в сфере горячего водоснабжения ООО "ТЭС-Приволжск" на 2020 год г. Приволжск

1. Паспорт производственной программы

1.	Наименование регулируемой организации, ее местонахождение	ООО "ТЭС-Приволжск", Ивановская область, г.Приволжск, ул. Б. Московская,д.3
2.	Наименование уполномоченного органа, утвердившего производственную программу, его местонахождение	Департамент энергетики и тарифов Ивановской области, 153008, г. Иваново, ул. Велижская, д.8
3.	Период реализации программы	2020 год

2. Планируемый объем подачи (реализации потребителям) горячей воды и объем финансовых потребностей, необходимых для реализации производственной программы

№ п/п	Показатели производственной программы	Единица измерения	Значение
1.	Подано (реализовано потребителям) горячей воды, всего, в том числе:	куб. м	99 430,3
		Гкал	6 471,1
1.1	Населению (управляющие организации, ТСЖ, ТСН, непосредственно граждане), в том числе:	куб. м	76 920,4
		Гкал	5 008,5
	в жилые помещения	куб. м	76 920,4
		Гкал	5 008,5
	на общедомовые нужды	куб. м	
		Гкал	
1.2	Бюджетным потребителям	куб. м	13 804,8
		Гкал	919,4
1.3	Прочим потребителям	куб. м	8 705,1
		Гкал	543,2
1.4	Другим организациям, осуществляющим горячее водоснабжение	куб. м	
		Гкал	
1.5	Собственные нужды, не связанные с регулируемым видом деятельности	куб. м	
		Гкал	
2.	Объем финансовых потребностей, необходимых для реализации производственной программы	тыс. руб.	20 690,5

3. Перечень плановых мероприятий по ремонту объектов централизованных систем горячего водоснабжения

№ п/п	Наименование мероприятия	Дата реализации мероприятия	Финансовые потребности на реализацию мероприятия, тыс.руб.
1.	-	-	-
	Всего	-	-

4. Перечень мероприятий, направленных на улучшение качества горячей воды

№ п/п	Наименование мероприятия	Дата реализации мероприятия	Финансовые потребности на реализацию мероприятия, тыс.руб.
1.	-	-	-
	Всего	-	-

5. Перечень мероприятий по энергосбережению и повышению энергетической эффективности, в том числе по снижению потерь воды при транспортировке

№ п/п	Наименование мероприятия	Дата реализации мероприятия	Финансовые потребности на реализацию мероприятия, тыс.руб.
1.	-	-	-
	Всего	-	-

6. Перечень мероприятий, направленных на повышение качества обслуживания абонентов

№ п/п	Наименование мероприятия	Дата реализации мероприятия	Финансовые потребности на реализацию мероприятия, тыс.руб.
1.	-	-	-
	Всего	-	-

7. Плановые значения показателей надежности, качества и энергетической эффективности объектов централизованных систем горячего водоснабжения

№ п/п	Наименование показателя	Значение
1. Показатели качества воды (в отношении горячей воды)		
1.1.	Доля проб горячей воды в тепловой сети (при открытой системе теплоснабжения) или в сети горячего водоснабжения, не соответствующих установленным требованиям по температуре, в общем объёме проб, отобранных по результатам производственного контроля качества горячей воды, %	-
1.2.	Доля проб горячей воды в тепловой сети (при открытой системе теплоснабжения) или в сети горячего водоснабжения, не соответствующих установленным требованиям (за исключением температуры), в общем объёме проб, отобранных по результатам производственного контроля качества горячей воды, %	-
2. Показатель надежности и бесперебойности		
2.1.	Количество зафиксированных перерывов в подаче горячей воды, возникших в результате аварий, повреждений и иных технологических нарушений на объектах централизованной системы горячего водоснабжения, в расчете на протяженность сети горячего водоснабжения в год, ед. /км	-
3. Показатели энергетической эффективности		
3.1.	Доля потерь горячей воды в централизованных системах горячего водоснабжения при транспортировке в общем объеме воды, поданной в сеть горячего водоснабжения, %	-
3.2.	Удельное количество тепловой энергии, расходуемое на подогрев горячей воды, Гкал/куб.м	0,0651

ДЕПАРТАМЕНТ ЭНЕРГЕТИКИ И ТАРИФОВ ИВАНОВСКОЙ ОБЛАСТИ

П О С Т А Н О В Л Е Н И Е

от 20 декабря 2019 г. № 59-т/19

Об установлении тарифов на тепловую энергию для потребителей МКДОУ детский сад № 8 "Солнышко" (г.п. Юрьевец) на 2020 год

В соответствии с Федеральным законом от 27.07.2010 года № 190-ФЗ "О теплоснабжении", постановлением Правительства Российской Федерации от 22.10.2012 года № 1075 "О ценообразовании в сфере теплоснабжения", Департамент энергетики и тарифов Ивановской области постановляет:

1. Установить тарифы на тепловую энергию для потребителей МКДОУ детский сад № 8 "Солнышко" (г.п. Юрьевец) на 2020 год согласно приложению 1.
2. Установить льготные тарифы на тепловую энергию для потребителей МКДОУ детский сад № 8 "Солнышко" (г.п. Юрьевец) на 2020 согласно приложению 2.
3. Возмещение недополученных доходов от разницы между утвержденными тарифами на тепловую энергию, поставляемую потребителям, и утвержденными льготными тарифами на тепловую энергию, поставляемую населению, осуществляется за счет средств областного бюджета в соответствии с Законом Ивановской области от 09.12.2014 года № 103-ОЗ "О льготных тарифах на тепловую энергию на территории Ивановской области".
4. Тарифы, установленные в п. 1, 2 настоящего постановления, действуют с 01.01.2020 по 31.12.2020.
5. С 01.01.2020 признать утратившим силу постановление Департамента энергетики и тарифов Ивановской области от 20.12.2018 года № 239-т/54.
6. Настоящее постановление вступает в силу со дня его официального опубликования.

Начальник Департамента **Е. Н. Морева**

Приложение 1 к постановлению Департамента энергетики и тарифов Ивановской области от 20.12.2019 № 59-т/19

Тарифы на тепловую энергию (мощность), поставляемую потребителям

№ п/п	Наименование регулируемой организации	Вид тарифа	Год	Вода		Отборный пар давлением				Острый и редуцированный пар
				1 полугодие	2 полугодие	от 1,2 до 2,5 кг/см²	от 2,5 до 7,0 кг/см²	от 7,0 до 13,0 кг/см²	Свыше 13,0 кг/см²	
Для потребителей, в случае отсутствия дифференциации тарифов по схеме подключения										
1.	МКДОУ детский сад № 8 "Солнышко" (г.п. Юрьевец)	Одноставочный, руб./Гкал, НДС не облагается	2019	4 296,71	4 297,67					

Примечание. Организация применяет упрощенную систему налогообложения в соответствии с Главой 26.2 части 2 Налогового кодекса Российской Федерации.

Приложение 2 к постановлению Департамента энергетики и тарифов Ивановской области от 20.12.2019 № 59-т/19

Льготные тарифы на тепловую энергию (мощность), поставляемую потребителям

№ п/п	Наименование регулируемой организации	Вид тарифа	Год	Вода		Отборный пар давлением				Острый и редуцированный пар
				1 полугодие	2 полугодие	от 1,2 до 2,5 кг/см²	от 2,5 до 7,0 кг/см²	от 7,0 до 13,0 кг/см²	Свыше 13,0 кг/см²	
Для потребителей, в случае отсутствия дифференциации тарифов по схеме подключения										
Население (НДС не облагается)										
1.	МКДОУ детский сад № 8 "Солнышко" (г.п. Юрьевец)	Одноставочный, руб./Гкал	2020	2 188,45	2 311,00	-	-	-	-	-

Примечание. Организация применяет упрощенную систему налогообложения в соответствии с Главой 26.2 части 2 Налогового кодекса Российской Федерации.

ДЕПАРТАМЕНТ ЭНЕРГЕТИКИ И ТАРИФОВ ИВАНОВСКОЙ ОБЛАСТИ
П О С Т А Н О В Л Е Н И Е

от 20 декабря 2019 г. № 59-гв/13

Об установлении тарифов на горячую воду, поставляемую потребителям Пучежского муниципального района Ивановской области с использованием закрытых систем горячего водоснабжения, производственных программ в сфере горячего водоснабжения на 2020 год

В соответствии с Федеральным законом от 07.12.2011 № 416-ФЗ "О водоснабжении и водоотведении", постановлением Правительства Российской Федерации от 13.05.2013 № 406 "О государственном регулировании тарифов в сфере водоснабжения и водоотведения", Департамент энергетики и тарифов Ивановской области постановляет:

1. Установить тарифы на горячую воду, поставляемую потребителям Пучежского муниципального района Ивановской области с использованием закрытых систем горячего водоснабжения, на 2020 год согласно приложению 1.

2. Установить производственные программы в сфере горячего водоснабжения, в том числе плановые значения показателей надежности, качества и энергетической эффективности объектов централизованных систем горячего водоснабжения, для организаций Пучежского муниципального района Ивановской области, на 2020 год согласно приложениям 2-4.

3. Возмещение недополученных доходов от разницы между утвержденными тарифами на горячую воду, поставляемую потребителям, и утвержденными льготными тарифами на горячую воду, поставляемую населению, осуществляется за счет средств областного бюджета в соответствии с Законом Ивановской области от 05.06.2015 № 52-ОЗ "О льготных тарифах на водоснабжение и водоотведение на территории Ивановской области".

4. Тарифы, установленные в п. 1 настоящего постановления, производственные программы в сфере горячего водоснабжения, установленные в п. 2 настоящего постановления, действуют с 01.01.2020 по 31.12.2020.

5. С 01.01.2020 признать утратившим силу постановление Департамента энергетики и тарифов Ивановской области от 20.12.2018 № 239-гв/13.

6. Настоящее постановление вступает в силу со дня его официального опубликования.

Начальник Департамента **Е.Н. Морева**

Приложение 1 к постановлению Департамента энергетики и тарифов Ивановской области от 20.12.2019 № 59-гв/13

Тарифы на горячую воду для потребителей Пучежского муниципального района (с использованием закрытых систем горячего водоснабжения)

№ п/п	Наименование организации коммунального комплекса	Тарифы на горячую воду			
		Для бюджетных и прочих потребителей (без НДС)		Для населения (с НДС ***)	
		с 01.01.2020 по 30.06.2020	с 01.07.2020 по 31.12.2020	с 01.01.2020 по 30.06.2020	с 01.07.2020 по 31.12.2020
1	2	3	4	5	6
Пучежское городское поселение					
1.	ООО "Газпром теплоэнерго Иваново" , котельные в г. Пучеж на ул. П. Зарубина, д. 11б, ул. Грибоедова, д. 9, ул. Садовая, д. 6, ул. 50 лет ВЛКСМ, д. 3, ул. Ленина, д. 48а, руб./куб. метр			213,04 [1]*	224,96 [2]*
	компонент на холодную воду, руб./куб. метр	45,70	47,24		
	компонент на тепловую энергию, руб./Гкал	3 114,96	3 141,78		
2.	ООО "Газпром теплоэнерго Иваново", котельная в г. Пучеж, ул. Калинина, д. 2, руб./куб. метр			213,04 [1]*	224,96 [2]*
	компонент на холодную воду, руб./куб. метр	45,70	47,24		
	компонент на тепловую энергию, руб./Гкал	3 739,56	3 764,76		
3.	АО "Пучежская машинно-технологическая станция", руб./куб. метр, НДС не облагается <**>			209,50 *	221,23 *
	компонент на холодную воду, руб./куб. метр, НДС не облагается <**>	45,70	47,24		
	компонент на тепловую энергию, руб./Гкал, НДС не облагается <**>	5 213,46	5 257,46		

* Льготный тариф для населения
** Примечание. Организация применяет упрощенную систему налогообложения в соответствии с Главой 26.2 части 2 Налогового кодекса Российской Федерации.
*** Выделяется в целях реализации пункта 6 статьи 168 Налогового кодекса Российской Федерации (часть вторая).
[1] Тариф без учета НДС – 177,53 руб./ куб. метр [2] Тариф без учета НДС – 187,47 руб./ куб. метр

Приложение 2 к постановлению Департамента энергетики и тарифов Ивановской области от 20.12.2019 № 59-гв/13

Производственная программа в сфере горячего водоснабжения ООО "Газпром теплоэнерго Иваново", котельные в г. Пучеж на ул. П. Зарубина, д. 11б, ул. Грибоедова, д. 9, ул. Садовая, д. 6, ул. 50 лет ВЛКСМ, д. 3, ул. Ленина, д. 48а, на 2020 год (в закрытой системе горячего водоснабжения)

1. Паспорт производственной программы

1.	Наименование регулируемой организации, ее местонахождение	ООО "Газпром теплоэнерго Иваново", 153025, г. Иваново, ул. Тимирязева, д. 1
2.	Наименование уполномоченного органа, утвердившего производственную программу, его местонахождение	Департамент энергетики и тарифов Ивановской области, 153022, Ивановоская обл., г. Иваново, ул. Велижская, д. 8
3.	Период реализации программы	2020 год

2. Планируемый объем подачи (реализации потребителям) горячей воды и объем финансовых потребностей, необходимых для реализации производственной программы

№ п/п	Показатели производственной программы	Единица измерения	Значение
1.	Подано (реализовано потребителям) горячей воды, всего, в том числе:	куб. м	37 387,2
		Гкал	2 378,4
1.1	Населению (управляющие организации, ТСЖ, ТСН, непосредственно граждане), в том числе:	куб. м	34 030,8
		Гкал	2 220,6
1.2	Бюджетным потребителям	куб. м	2 706,1
		Гкал	124,9
1.3	Прочим потребителям	куб. м	650,3
		Гкал	32,9
1.4	Другим организациям, осуществляющим горячее водоснабжение	куб. м	0,0
		Гкал	0,0
2.	Собственные нужды, не связанные с регулируемым видом деятельности	куб. м	3 914,8
		Гкал	199,0
3.	Объем финансовых потребностей, необходимых для реализации производственной программы	тыс. руб.	5 040,84

3. Перечень плановых мероприятий по ремонту объектов централизованных систем горячего водоснабжения

№ п/п	Наименование мероприятия	Дата реализации мероприятия	Финансовые потребности на реализацию мероприятия, тыс. руб.
1.	-	-	-
	Всего		-

4. Перечень мероприятий, направленных на улучшение качества горячей воды

№ п/п	Наименование мероприятия	Дата реализации мероприятия	Финансовые потребности на реализацию мероприятия, тыс.руб.
1.	-	-	-
	Всего	-	-

5. Перечень мероприятий по энергосбережению и повышению энергетической эффективности, в том числе по снижению потерь воды при транспортировке

№ п/п	Наименование мероприятия	Дата реализации мероприятия	Финансовые потребности на реализацию мероприятия, тыс. руб.
1.	-	-	-
	Всего	-	

6. Перечень мероприятий, направленных на повышение качества обслуживания абонентов

№ п/п	Наименование мероприятия	Дата реализации мероприятия	Финансовые потребности на реализацию мероприятия, тыс. руб.
1.	-	-	-
	Всего	-	-

7. Плановые значения показателей надежности, качества и энергетической эффективности объектов централизованных систем горячего водоснабжения

№ п/п	Наименование показателя	Значение
1. Показатели качества воды (в отношении горячей воды)		
1.1.	Доля проб горячей воды в тепловой сети (при открытой системе теплоснабжения) или в сети горячего водоснабжения, не соответствующих установленным требованиям по температуре, в общем объёме проб, отобранных по результатам производственного контроля качества горячей воды, %	0
1.2.	Доля проб горячей воды в тепловой сети (при открытой системе теплоснабжения) или в сети горячего водоснабжения, не соответствующих установленным требованиям (за исключением температуры), в общем объёме проб, отобранных по результатам производственного контроля качества горячей воды, %	0
2. Показатель надежности и бесперебойности		
2.1.	Количество зафиксированных перерывов в подаче горячей воды, возникших в результате аварий, повреждений и иных технологических нарушений на объектах централизованной системы горячего водоснабжения, в расчете на протяженность сети горячего водоснабжения в год, ед. /км	0
3. Показатели энергетической эффективности		
3.1.	Доля потерь горячей воды в централизованных системах горячего водоснабжения при транспортировке в общем объеме воды, поданной в сеть горячего водоснабжения, %	1,26
3.2.	Удельное количество тепловой энергии, расходуемое на подогрев горячей воды, Гкал/куб.м	0,0627

Приложение 3 к постановлению Департамента энергетики и тарифов Ивановской области от 20.12.2019 № 59-гв/13

Производственная программа в сфере горячего водоснабжения ООО "Газпром теплоэнерго Иваново" на 2020 год, котельная в г. Пучеж, ул. Калинина, д. 2 на 2020 год (в закрытой системе горячего водоснабжения)

1. Паспорт производственной программы

1.	Наименование регулируемой организации, ее местонахождение	ООО "Газпром теплоэнерго Иваново", 153025, г. Иваново, ул. Тимирязева, д. 1
2.	Наименование уполномоченного органа, утвердившего производственную программу, его местонахождение	Департамент энергетики и тарифов Ивановской области, 153022, Ивановоская обл., г. Иваново, ул. Велижская, д. 8
3.	Период реализации программы	2020 год

2. Планируемый объем подачи (реализации потребителям) горячей воды и объем финансовых потребностей, необходимых для реализации производственной программы

№ п/п	Показатели производственной программы	Единица измерения	Значение
1.	Подано (реализовано потребителям) горячей воды, всего, в том числе:	куб. м	21268
		Гкал	1416,9
1.1	Населению (управляющие организации, ТСЖ, ТСН, непосредственно граждане), в том числе:	куб. м	868,0
		Гкал	54,5
1.2	Бюджетным потребителям	куб. м	20400
		Гкал	1 279,9
1.3	Прочим потребителям	куб. м	0,0
		Гкал	0,0
1.4	Другим организациям, осуществляющим горячее водоснабжение	куб. м	0,0
		Гкал	0,0
1.5	Собственные нужды, не связанные с регулируемым видом деятельности	куб. м	0,0
		Гкал	0,0
2.	Объем финансовых потребностей, необходимых для реализации производственной программы	тыс. руб.	5994,9

3. Перечень плановых мероприятий по ремонту объектов централизованных систем горячего водоснабжения

№ п/п	Наименование мероприятия	Дата реализации мероприятия	Финансовые потребности на реализацию мероприятия, тыс. руб.
1.	-	-	-
	Всего	-	-

4. Перечень мероприятий, направленных на улучшение качества горячей воды

№ п/п	Наименование мероприятия	Дата реализации мероприятия	Финансовые потребности на реализацию мероприятия, тыс.руб.
1.	-	-	-
	Всего	-	-

5. Перечень мероприятий по энергосбережению и повышению энергетической эффективности, в том числе по снижению потерь воды при транспортировке

№ п/п	Наименование мероприятия	Дата реализации мероприятия	Финансовые потребности на реализацию мероприятия, тыс.руб.
1.	-	-	-
	Всего	-	-

6. Перечень мероприятий, направленных на повышение качества обслуживания абонентов

№ п/п	Наименование мероприятия	Дата реализации мероприятия	Финансовые потребности на реализацию мероприятия, тыс. руб.
1.	-	-	-
	Всего	-	-

7. Плановые значения показателей надежности, качества и энергетической эффективности объектов централизованных систем горячего водоснабжения

№ п/п	Наименование показателя	Значение
1. Показатели качества воды (в отношении горячей воды)		
1.1.	Доля проб горячей воды в тепловой сети (при открытой системе теплоснабжения) или в сети горячего водоснабжения, не соответствующих установленным требованиям по температуре, в общем объёме проб, отобранных по результатам производственного контроля качества горячей воды, %	0,0
1.2.	Доля проб горячей воды в тепловой сети (при открытой системе теплоснабжения) или в сети горячего водоснабжения, не соответствующих установленным требованиям (за исключением температуры), в общем объёме проб, отобранных по результатам производственного контроля качества горячей воды, %	0,0
2. Показатель надежности и бесперебойности		
2.1.	Количество зафиксированных перерывов в подаче горячей воды, возникших в результате аварий, повреждений и иных технологических нарушений на объектах централизованной системы горячего водоснабжения, в расчете на протяженность сети горячего водоснабжения в год, ед. /км	0,0
3. Показатели энергетической эффективности		
3.1.	Доля потерь горячей воды в централизованных системах горячего водоснабжения при транспортировке в общем объеме воды, поданной в сеть горячего водоснабжения, %	0,25
3.2.	Удельное количество тепловой энергии, расходуемое на подогрев горячей воды, Гкал/куб.м	0,0627

Приложение 4 к постановлению Департамента энергетики и тарифов Ивановской области от 20.12.2019 № 59-гв/13

Производственная программа в сфере горячего водоснабжения АО "Пучежская машинно-технологическая станция" на 2020 год (в закрытой системе горячего водоснабжения)

1. Паспорт производственной программы

1.	Наименование регулируемой организации, ее местонахождение	АО "Пучежская машинно-технологическая станция" 155362, Ивановская обл., г. Пучеж, ул. 2-я Производственная, д. 9
2.	Наименование уполномоченного органа, утвердившего производственную программу, его местонахождение	Департамент энергетики и тарифов Ивановской области, 153022, Ивановоская обл., г. Иваново, ул. Велижская, д. 8
3.	Период реализации программы	2020 год

2. Планируемый объем подачи (реализации потребителям) горячей воды и объем финансовых потребностей, необходимых для реализации производственной программы

№ п/п	Показатели производственной программы	Единица измерения	Значение
1.	Подано (реализовано потребителям) горячей воды, всего, в том числе:	куб. м	3 900,0
		Гкал	254,5
1.1	Населению (управляющие организации, ТСЖ, ТСН, непосредственно граждане), в том числе:	куб. м	3 900,0
		Гкал	254,5
1.2	Бюджетным потребителям	куб. м	0,0
		Гкал	0,0
1.3	Прочим потребителям	куб. м	0,0
		Гкал	0,0
1.4	Другим организациям, осуществляющим горячее водоснабжение	куб. м	0,0
		Гкал	0,0
1.5	Собственные нужды, не связанные с регулируемым видом деятельности	куб. м	0,0
		Гкал	0,0
2.	Объем финансовых потребностей, необходимых для реализации производственной программы	тыс. руб.	1512,518

3. Перечень плановых мероприятий по ремонту объектов централизованных систем горячего водоснабжения

№ п/п	Наименование мероприятия	Дата реализации мероприятия	Финансовые потребности на реализацию мероприятия, тыс. руб.
1.	-	-	-
	Всего		-

4. Перечень мероприятий, направленных на улучшение качества горячей воды

№ п/п	Наименование мероприятия	Дата реализации мероприятия	Финансовые потребности на реализацию мероприятия, тыс.руб.
1.	-	-	-
	Всего	-	-

5. Перечень мероприятий по энергосбережению и повышению энергетической эффективности, в том числе по снижению потерь воды при транспортировке

№ п/п	Наименование мероприятия	Дата реализации мероприятия	Финансовые потребности на реализацию мероприятия, тыс. руб.
1.	-	-	-
	Всего	-	

6. Перечень мероприятий, направленных на повышение качества обслуживания абонентов

№ п/п	Наименование мероприятия	Дата реализации мероприятия	Финансовые потребности на реализацию мероприятия, тыс. руб.
1.	-	-	-
	Всего	-	-

7. Плановые значения показателей надежности, качества и энергетической эффективности объектов централизованных систем горячего водоснабжения

№ п/п	Наименование показателя	Значение
1. Показатели качества воды (в отношении горячей воды)		
1.1.	Доля проб горячей воды в тепловой сети (при открытой системе теплоснабжения) или в сети горячего водоснабжения, не соответствующих установленным требованиям по температуре, в общем объёме проб, отобранных по результатам производственного контроля качества горячей воды, %	0
1.2.	Доля проб горячей воды в тепловой сети (при открытой системе теплоснабжения) или в сети горячего водоснабжения, не соответствующих установленным требованиям (за исключением температуры), в общем объёме проб, отобранных по результатам производственного контроля качества горячей воды, %	0
2. Показатель надежности и бесперебойности		
2.1.	Количество зафиксированных перерывов в подаче горячей воды, возникших в результате аварий, повреждений и иных технологических нарушений на объектах централизованной системы горячего водоснабжения, в расчете на протяженность сети горячего водоснабжения в год, ед. /км	0
3. Показатели энергетической эффективности		
3.1.	Доля потерь горячей воды в централизованных системах горячего водоснабжения при транспортировке в общем объеме воды, поданной в сеть горячего водоснабжения, %	0,26
3.2.	Удельное количество тепловой энергии, расходуемое на подогрев горячей воды, Гкал/куб.м	0,06525

ДЕПАРТАМЕНТ ЭНЕРГЕТИКИ И ТАРИФОВ ИВАНОВСКОЙ ОБЛАСТИ
П О С Т А Н О В Л Е Н И Е

от 20 декабря 2019 г. № 59-гв/14

Об установлении тарифов на горячую воду, поставляемую потребителям Родниковского муниципального района Ивановской области с использованием закрытых систем горячего водоснабжения и открытых систем теплоснабжения (горячего водоснабжения), производственных программ в сфере горячего водоснабжения на 2020 год

В соответствии с Федеральным законом от 27.07.2010 № 190-ФЗ "О теплоснабжении", Федеральным законом от 07.12.2011 № 416-ФЗ "О водоснабжении и водоотведении", постановлением Правительства Российской Федерации от 22.10.2012 № 1075 "О ценообразовании в сфере теплоснабжения", постановлением Правительства Российской Федерации от 13.05.2013 № 406 "О государственном регулировании тарифов в сфере водоснабжения и водоотведения", Департамент энергетики и тарифов Ивановской области постановляет:

1. Установить тарифы на горячую воду, поставляемую потребителям Родниковского муниципального района Ивановской области с использованием закрытых систем горячего водоснабжения, на 2020 год согласно приложению 1.

2. Установить тарифы на горячую воду, поставляемую потребителям Родниковского муниципального района Ивановской области с использованием открытых систем теплоснабжения (горячего водоснабжения), на 2020 год согласно приложениям 2, 3.

3. Установить производственные программы в сфере горячего водоснабжения, в том числе плановые значения показателей надежности, качества и энергетической эффективности объектов централизованных систем горячего водоснабжения, для организаций Родниковского муниципального района Ивановской области согласно приложениям 4-6.

4. Возмещение недополученных доходов от разницы между утвержденными тарифами на горячую воду, поставляемую потребителям, и утвержденными льготными тарифами на горячую воду, поставляемую населению, осуществляется за счет средств областного бюджета в соответствии с Законом Ивановской области от 05.06.2015 № 52-ОЗ "О льготных тарифах на водоснабжение и водоотведение на территории Ивановской области".

5. Тарифы, установленные в п. 1, 2 настоящего постановления, производственные программы в сфере горячего водоснабжения, установленные в п. 3 настоящего постановления, действуют с 01.01.2020 по 31.12.2020.

6. С 01.01.2020 признать утратившим силу постановление Департамента энергетики и тарифов Ивановской области от 20.12.2018 № 239-гв/14.

7. Настоящее постановление вступает в силу со дня его официального опубликования.

Начальник Департамента **Е.Н. Морева**

Приложение 1 к постановлению Департамента энергетики и тарифов Ивановской области от 20.12.2019 № 59-гв/14

Тарифы на горячую воду для потребителей Родниковского муниципального района (с использованием закрытых систем горячего водоснабжения)

№ п/п	Наименование организации коммунального комплекса	Тарифы на горячую воду			
		Для бюджетных и прочих потребителей (без НДС)		Для населения (с НДС **)	
		с 01.01.2020 по 30.06.2020	с 01.07.2020 по 31.12.2020	с 01.01.2020 по 30.06.2020	с 01.07.2020 по 31.12.2020
1	2	3	4	5	6
Родниковское городское поселение					
1.	ООО "Энергетик" (котельная в микрорайоне Агросервис), руб./куб. метр	-	-	219,28 [1]*	231,56 [2]*
	компонент на холодную воду, руб./куб. метр	52,55	77,72	-	-
	компонент на тепловую энергию, руб./Гкал	2 651,40	2 799,21	-	-
2.	ООО "УК ИП "Родники" (от собственной котельной), руб./куб. метр	-	-	160,69 [3]*	169,69 [4]*
	компонент на холодную воду, руб./куб. метр	18,31	19,95	-	-
	компонент на тепловую энергию, руб./Гкал	2 532,54	2 589,99	-	-
3.	ООО "Теплоснаб-Родники", руб./куб. метр	-	-	160,69 [3]*	169,69 [4]*
	компонент на холодную воду, руб./куб. метр	18,31	19,95	-	-
	компонент на тепловую энергию, руб./Гкал	2 072,88	2 073,51	-	-

* Льготный тариф для населения.
** Выделяется в целях реализации пункта 6 статьи 168 Налогового кодекса Российской Федерации (часть вторая).
[1] Тариф без учета НДС – 182,73 руб./ куб. метр. [2] Тариф без учета НДС – 192,97 руб./ куб. метр.
[3] Тариф без учета НДС – 133,91 руб./ куб. метр. [4] Тариф без учета НДС – 141,41 руб./ куб. метр.

Приложение 2 к постановлению Департамента энергетики и тарифов Ивановской области от 20.12.2019 № 59-гв/14

Тарифы на горячую воду для потребителей Родниковского муниципального района (с использованием открытых систем теплоснабжения (горячего водоснабжения)

№ п/п	Наименование регулируемой организации	Компонент на теплоноситель, руб./куб. м, без НДС		Компонент на тепловую энергию			
				Одноставочный, руб./Гкал, без НДС		Двухставочный	
		с 01.01.2020 по 30.06.2020	с 01.07.2020 по 31.12.2020	с 01.01.2020 по 30.06.2020	с 01.07.2020 по 31.12.2020	Ставка за мощность, тыс.руб./Гкал/час в мес.	Ставка за тепловую энергию, руб./Гкал
1.	ООО "УК ИП "Родники" (от котельной ЗАО "РМЗ")	70,65	98,25	2 532,54	2 589,99	-	-

Примечание: тарифы на теплоноситель утверждены постановлением Департамента энергетики и тарифов Ивановской области от 20.12.2019 № 59-т/23.

Приложение 3 к постановлению Департамента энергетики и тарифов Ивановской области от 20.12.2019 № 59-гв/14

Льготные тарифы на горячую воду для потребителей Родниковского муниципального района (с использованием открытых систем теплоснабжения (горячего водоснабжения)

№ п/п	Наименование регулируемой организации	Компонент на теплоноситель, руб./куб. м, с НДС **		Компонент на тепловую энергию			
				Одноставочный, руб./Гкал, с НДС **		Двухставочный	
		с 01.01.2020 по 30.06.2020	с 01.07.2020 по 31.12.2020	с 01.01.2020 по 30.06.2020	с 01.07.2020 по 31.12.2020	Ставка за мощность, тыс. руб./Гкал/час в мес.	Ставка за тепловую энергию, руб./Гкал
1.	ООО "УК ИП "Родники" (от котельной ЗАО "РМЗ") [1]	53,09 *	56,06 *	2 493,68 *	2 633,33 *	-	-

* Льготный тариф для населения.
** Выделяется в целях реализации пункта 6 статьи 168 Налогового кодекса Российской Федерации (часть вторая).
1 с 01.01.2020 по 30.06.2020: 219,28 руб./куб. метр с НДС (182,73 руб./ куб. метр без НДС); с 01.07.2020 по 31.12.2020: 231,56 руб./куб. метр с НДС (192,97 руб./куб.м без НДС).

Приложение 4 к постановлению Департамента энергетики и тарифов Ивановской области от 20.12.2019 № 59-гв/14

Производственная программа в сфере горячего водоснабжения ООО "Энергетик" на 2020 год

1. Паспорт производственной программы

1.	Наименование регулируемой организации, ее местонахождение	Общество с ограниченной ответственностью "Энергетик", Ивановская область, г. Родники, ул. Советская, д.11
2.	Наименование уполномоченного органа, утвердившего производственную программу, его местонахождение	Департамент энергетики и тарифов Ивановской области, 153022, Ивановоская обл., г. Иваново, ул. Велижская, д. 8
3.	Период реализации программы	2020 год

2. Планируемый объем подачи (реализации потребителям) горячей воды и объем финансовых потребностей, необходимых для реализации производственной программы

№ п/п	Показатели производственной программы	Единица измерения	Значение
1.	Подано (реализовано потребителям) горячей воды, всего, в том числе:	куб. м	8497,0
		Гкал	554,0
1.1	Населению (управляющие организации, ТСЖ, ТСН, непосредственно граждане), в том числе:	куб. м	7195,0
		Гкал	469,1
1.2	Бюджетным потребителям	куб. м	1 200,0
		Гкал	78,2
1.3	Прочим потребителям	куб. м	102,0
		Гкал	6,7
1.4	Другим организациям, осуществляющим горячее водоснабжение	куб. м	0,0
		Гкал	0,0
1.5	Собственные нужды, не связанные с регулируемым видом деятельности	куб. м	0,0
		Гкал	0,0
2.	Объем финансовых потребностей, необходимых для реализации производственной программы	тыс. руб.	2062,924

3. Перечень плановых мероприятий по ремонту объектов централизованных систем горячего водоснабжения

№ п/п	Наименование мероприятия	Дата реализации мероприятия	Финансовые потребности на реализацию мероприятия, тыс. руб.
1.	-	-	-
	Всего		-

4. Перечень мероприятий, направленных на улучшение качества горячей воды

№ п/п	Наименование мероприятия	Дата реализации мероприятия	Финансовые потребности на реализацию мероприятия, тыс.руб.
1.	-	-	-
	Всего	-	-

5. Перечень мероприятий по энергосбережению и повышению энергетической эффективности, в том числе по снижению потерь воды при транспортировке

№ п/п	Наименование мероприятия	Дата реализации мероприятия	Финансовые потребности на реализацию мероприятия, тыс. руб.
1.	-	-	-
	Всего	-	-

6. Перечень мероприятий, направленных на повышение качества обслуживания абонентов

№ п/п	Наименование мероприятия	Дата реализации мероприятия	Финансовые потребности на реализацию мероприятия, тыс. руб.
1.	-	-	-
	Всего	-	-

7. Плановые значения показателей надежности, качества и энергетической эффективности объектов централизованных систем горячего водоснабжения

№ п/п	Наименование показателя	Значение
1. Показатели качества воды (в отношении горячей воды)		
1.1.	Доля проб горячей воды в тепловой сети (при открытой системе теплоснабжения) или в сети горячего водоснабжения, не соответствующих установленным требованиям по температуре, в общем объёме проб, отобранных по результатам производственного контроля качества горячей воды, %	0
1.2.	Доля проб горячей воды в тепловой сети (при открытой системе теплоснабжения) или в сети горячего водоснабжения, не соответствующих установленным требованиям (за исключением температуры), в общем объёме проб, отобранных по результатам производственного контроля качества горячей воды, %	0
2. Показатель надежности и бесперебойности		
2.1.	Количество зафиксированных перерывов в подаче горячей воды, возникших в результате аварий, повреждений и иных технологических нарушений на объектах централизованной системы горячего водоснабжения, в расчете на протяженность сети горячего водоснабжения в год, ед. /км	0
3. Показатели энергетической эффективности		
3.1.	Доля потерь горячей воды в централизованных системах горячего водоснабжения при транспортировке в общем объеме воды, поданной в сеть горячего водоснабжения, %	1,27
3.2.	Удельное количество тепловой энергии, расходуемое на подогрев горячей воды, Гкал/куб.м	0,0652

Приложение 5 к постановлению Департамента энергетики и тарифов Ивановской области от 20.12.2019 № 59-гв/14

Производственная программа в сфере горячего водоснабжения ООО "УК ИП "Родники" (от собственной котельной) на 2020 год

1. Паспорт производственной программы

1.	Наименование регулируемой организации, ее местонахождение	Общество с ограниченной ответственностью "Родниковская теплосбытовая компания", 155250, Ивановская обл., г. Родники, ул. Советская, д. 20
2.	Наименование уполномоченного органа, утвердившего производственную программу, его местонахождение	Департамент энергетики и тарифов Ивановской области, 153022, Ивановоская обл., г. Иваново, ул. Велижская, д. 8
3.	Период реализации программы	2020 год

2. Планируемый объем подачи (реализации потребителям) горячей воды и объем финансовых потребностей, необходимых для реализации производственной программы

№ п/п	Показатели производственной программы	Единица измерения	Значение
1.	Подано (реализовано потребителям) горячей воды, всего, в том числе:	куб. м	84463,0
		Гкал	5472,4
1.1	Населению (управляющие организации, ТСЖ, ТСН, непосредственно граждане), в том числе:	куб. м	71332,0
		Гкал	4621,6
1.2	Бюджетным потребителям	куб. м	6 470,0
		Гкал	419,0
1.3	Прочим потребителям	куб. м	6 661,0
		Гкал	431,3
1.4	Другим организациям, осуществляющим горячее водоснабжение	куб. м	0,0
		Гкал	0,0
1.5	Собственные нужды, не связанные с регулируемым видом деятельности	куб. м	0,0
		Гкал	0,0
2.	Объем финансовых потребностей, необходимых для реализации производственной программы	тыс. руб.	15602,3

3. Перечень плановых мероприятий по ремонту объектов централизованных систем горячего водоснабжения

№ п/п	Наименование мероприятия	Дата реализации мероприятия	Финансовые потребности на реализацию мероприятия, тыс.руб.
1.	-	-	-
	Всего	-	-

4. Перечень мероприятий, направленных на улучшение качества горячей воды

№ п/п	Наименование мероприятия	Дата реализации мероприятия	Финансовые потребности на реализацию мероприятия, тыс.руб.
1.	-	-	-
	Всего	-	-

5. Перечень мероприятий по энергосбережению и повышению энергетической эффективности, в том числе по снижению потерь воды при транспортировке

№ п/п	Наименование мероприятия	Дата реализации мероприятия	Финансовые потребности на реализацию мероприятия, тыс.руб.
1.	-	-	-
	Всего	-	-

6. Перечень мероприятий, направленных на повышение качества обслуживания абонентов

№ п/п	Наименование мероприятия	Дата реализации мероприятия	Финансовые потребности на реализацию мероприятия, тыс.руб.
1.	-	-	-
	Всего	-	-

7. Плановые значения показателей надежности, качества и энергетической эффективности объектов централизованных систем горячего водоснабжения

№ п/п	Наименование показателя	Значение
1. Показатели качества воды (в отношении горячей воды)		
1.1.	Доля проб горячей воды в тепловой сети (при открытой системе теплоснабжения) или в сети горячего водоснабжения, не соответствующих установленным требованиям по температуре, в общем объёме проб, отобранных по результатам производственного контроля качества горячей воды, %	0,0
1.2.	Доля проб горячей воды в тепловой сети (при открытой системе теплоснабжения) или в сети горячего водоснабжения, не соответствующих установленным требованиям (за исключением температуры), в общем объёме проб, отобранных по результатам производственного контроля качества горячей воды, %	0,0
2. Показатель надежности и бесперебойности		
2.1.	Количество зафиксированных перерывов в подаче горячей воды, возникших в результате аварий, повреждений и иных технологических нарушений на объектах централизованной системы горячего водоснабжения, в расчете на протяженность сети горячего водоснабжения в год, ед. /км	0,0
3. Показатели энергетической эффективности		
3.1.	Доля потерь горячей воды в централизованных системах горячего водоснабжения при транспортировке в общем объеме воды, поданной в сеть горячего водоснабжения, %	14,1
3.2.	Удельное количество тепловой энергии, расходуемое на подогрев горячей воды, Гкал/куб.м	0,0648

Приложение 6 к постановлению Департамента энергетики и тарифов Ивановской области от 20.12.2019 № 59-гв/14

Производственная программа в сфере горячего водоснабжения ООО "Теплоснаб-Родники" на 2020 год

1. Паспорт производственной программы

1.	Наименование регулируемой организации, ее местонахождение	Общество с ограниченной ответственностью "Теплоснаб-Родники", 15520, Ивановская область, г. Родники, ул. Большая Рыбаковская д.54А
2.	Наименование уполномоченного органа, утвердившего производственную программу, его местонахождение	Департамент энергетики и тарифов Ивановской области, 153022, Ивановоская обл., г. Иваново, ул. Велижская, д. 8
3.	Период реализации программы	2020 год

2. Планируемый объем подачи (реализации потребителям) горячей воды и объем финансовых потребностей, необходимых для реализации производственной программы

№ п/п	Показатели производственной программы	Единица измерения	Значение
1.	Подано (реализовано потребителям) горячей воды, всего, в том числе:	куб. м	6 416,1
		Гкал	418,3
1.1	Населению (управляющие организации, ТСЖ, ТСН, непосредственно граждане), в том числе:	куб. м	5 816,1
		Гкал	379,2
1.2	Бюджетным потребителям	куб. м	600,0
		Гкал	39,1
1.3	Прочим потребителям	куб. м	0,0
		Гкал	0,0
1.4	Другим организациям, осуществляющим горячее водоснабжение	куб. м	0,0
		Гкал	0,0
1.5	Собственные нужды, не связанные с регулируемым видом деятельности	куб. м	0,0
		Гкал	0,0
2.	Объем финансовых потребностей, необходимых для реализации производственной программы	тыс. руб.	989,781

(Окончание на стр. B13)

(Окончание. Начало на стр. B12)

3. Перечень плановых мероприятий по ремонту объектов централизованных систем горячего водоснабжения

№ п/п	Наименование мероприятия	Дата реализации мероприятия	Финансовые потребности на реализацию мероприятия*, тыс. руб.
1.	-	-	-
	Всего		-

4. Перечень мероприятий, направленных на улучшение качества горячей воды

№ п/п	Наименование мероприятия	Дата реализации мероприятия	Финансовые потребности на реализацию мероприятия, тыс.руб.
1.	-	-	-
	Всего	-	-

5. Перечень мероприятий по энергосбережению и повышению энергетической эффективности, в том числе по снижению потерь воды при транспортировке

№ п/п	Наименование мероприятия	Дата реализации мероприятия	Финансовые потребности на реализацию мероприятия, тыс. руб.
1.	-	-	-
	Всего	-	-

*Затраты учитываются в тарифе на тепловую энергию

6. Перечень мероприятий, направленных на повышение качества обслуживания абонентов

№ п/п	Наименование мероприятия	Дата реализации мероприятия	Финансовые потребности на реализацию мероприятия, тыс. руб.
1.	-	-	-
	Всего	-	-

7. Плановые значения показателей надежности, качества и энергетической эффективности объектов централизованных систем горячего водоснабжения

№ п/п	Наименование показателя	Значение
1. Показатели качества воды (в отношении горячей воды)		
1.1.	Доля проб горячей воды в тепловой сети (при открытой системе теплоснабжения) или в сети горячего водоснабжения, не соответствующих установленным требованиям по температуре, в общем объёме проб, отобранных по результатам производственного контроля качества горячей воды, %	0
1.2.	Доля проб горячей воды в тепловой сети (при открытой системе теплоснабжения) или в сети горячего водоснабжения, не соответствующих установленным требованиям (за исключением температуры), в общем объёме проб, отобранных по результатам производственного контроля качества горячей воды, %	0
2. Показатель надежности и бесперебойности		
2.1.	Количество зафиксированных перерывов в подаче горячей воды, возникших в результате аварий, повреждений и иных технологических нарушений на объектах централизованной системы горячего водоснабжения, в расчете на протяженность сети горячего водоснабжения в год, ед. /км	0
3. Показатели энергетической эффективности		
3.1.	Доля потерь горячей воды в централизованных системах горячего водоснабжения при транспортировке в общем объеме воды, поданной в сеть горячего водоснабжения, %	1,48
3.2.	Удельное количество тепловой энергии, расходуемое на подогрев горячей воды, Гкал/куб.м	0,0652

ДЕПАРТАМЕНТ ЭНЕРГЕТИКИ И ТАРИФОВ ИВАНОВСКОЙ ОБЛАСТИ
П О С Т А Н О В Л Е Н И Е

от 20 декабря 2019 г. № 59-гв/15

Об установлении тарифов на горячую воду, поставляемую потребителям Тейковского муниципального района Ивановской области с использованием закрытых систем горячего водоснабжения, производственных программ в сфере горячего водоснабжения на 2020 год

В соответствии с Федеральным законом от 07.12.2011 № 416-ФЗ "О водоснабжении и водоотведении", постановлением Правительства Российской Федерации от 13.05.2013 № 406 "О государственном регулировании тарифов в сфере водоснабжения и водоотведения", Департамент энергетики и тарифов Ивановской области постановляет:

1. Установить тарифы на горячую воду, поставляемую потребителям Тейковского муниципального района Ивановской области с использованием закрытых систем горячего водоснабжения, на 2020 год согласно приложению 1.

2. Установить производственные программы в сфере горячего водоснабжения, в том числе плановые значения показателей надежности, качества и энергетической эффективности объектов централизованных систем горячего водоснабжения, для организаций Тейковского муниципального района Ивановской области на 2020 год согласно приложениям 2, 3.

3. Возмещение недополученных доходов от разницы между утвержденными тарифами на горячую воду, поставляемую потребителям, и утвержденными льготными тарифами на горячую воду, поставляемую населению, осуществляется за счет средств областного бюджета в соответствии с Законом Ивановской области от 05.06.2015 № 52-ОЗ "О льготных тарифах на водоснабжение и водоотведение на территории Ивановской области".

4. Тарифы, установленные в п. 1 настоящего постановления, производственные программы, установленные в п. 2 настоящего постановления, действуют с 01.01.2020 по 31.12.2020.

5. С 01.01.2020 признать утратившим силу постановление Департамента энергетики и тарифов Ивановской области от 20.12.2018 № 239-гв/15.

6. Настоящее постановление вступает в силу со дня его официального опубликования.

Начальник Департамента **Е.Н. Морева**

Приложение 1
к постановлению Департамента энергетики и тарифов
Ивановской области от 20.12.2019 № 59-гв/15

Тарифы на горячую воду для потребителей Тейковского района (с использованием закрытых систем горячего водоснабжения)

№ п/п	Наименование организации коммунального комплекса	Тарифы на горячую воду			
		Для бюджетных и прочих потребителей (без НДС)		Для населения (с НДС ***)	
		с 01.01.2020 по 30.06.2020	с 01.07.2020 по 31.12.2020	с 01.01.2020 по 30.06.2020	с 01.07.2020 по 31.12.2020
1	2	3	4	5	6
Большеклочковское сельское поселение					
1.	МУП "МПО ЖКХ" (г. Тейково), от котельной ПАО "МРСК Центра и Приволжья" (филиал "Ивэнерго"), руб./куб. метр			170,16 [1]*	179,69 [2]*
	компонент на холодную воду, руб./куб. метр	24,57	24,57		
	компонент на тепловую энергию, руб./Гкал	7 336,69	7 694,19		
2.	МУП ЖКХ Тейковского муниципального района, руб./куб. метр, НДС не облагается <**>	-	-	129,30 *	136,54*
	компонент на холодную воду, руб./куб. метр, НДС не облагается <**>	28,09	36,13	-	-
	компонент на тепловую энергию, руб./Гкал, НДС не облагается <**>	3 324,68	3 329,78	-	-

* Льготный тариф для населения

** Организация применяет упрощенную систему налогообложения в соответствии с Главой 26.2 части 2 Налогового кодекса Российской Федерации.

*** Выделяется в целях реализации пункта 6 статьи 168 Налогового кодекса Российской Федерации (часть вторая).

[1] Тариф без учета НДС – 141,80 руб./куб.м

[2] Тариф без учета НДС – 149,74 руб./куб.м

Приложение 2
к постановлению Департамента энергетики и тарифов
Ивановской области от 20.12.2019 № 59-гв/15

ПРОИЗВОДСТВЕННАЯ ПРОГРАММА В СФЕРЕ ГОРЯЧЕГО ВОДОСНАБЖЕНИЯ МУП "МПО ЖКХ" (г. Тейково, от котельной ПАО "МРСК Центра и Приволжья" (филиал "Ивэнерго") Тейковского муниципального района), на 2020 год (в закрытой системе горячего водоснабжения)

1. Паспорт производственной программы

1.	Наименование регулируемой организации, ее местонахождение	МУП "МПО ЖКХ", 155040, Ивановская область, г. Тейково, ул. Сергеевская, 1
2.	Наименование уполномоченного органа, утвердившего производственную программу, его местонахождение	Департамент энергетики и тарифов Ивановской области, 153022, г. Иваново, ул. Велижская, д. 8
3.	Период реализации программы	2020 год

2. Планируемый объем подачи (реализации потребителям) горячей воды и объем финансовых потребностей, необходимых для реализации производственной программы

№ п/п	Показатели производственной программы	Единица измерения	Значение
1.	Подано (реализовано потребителям) горячей воды, всего, в том числе:	куб. м	660,0
		Гкал	39,73
1.1	Населению (управляющие организации, ТСЖ, ТСН, непосредственно граждане)	куб. м	660,0
		Гкал	39,73
1.2	Бюджетным потребителям	куб. м	0,0
		Гкал	0,0
1.3	Прочим потребителям	куб. м	0,0
		Гкал	0,0
1.4	Другим организациям, осуществляющим горячее водоснабжение	куб. м	0,0
		Гкал	0,0
1.5	Собственные нужды, не связанные с регулируемым видом деятельности	куб. м	0,0
		Гкал	0,0
2.	Объем финансовых потребностей, необходимых для реализации производственной программы	тыс. руб.	314,8

3. Перечень плановых мероприятий по ремонту объектов централизованных систем горячего водоснабжения

№ п/п	Наименование мероприятия	Дата реализации мероприятия	Финансовые потребности на реализацию мероприятия, тыс.руб.
1.	-	-	-
	Всего	-	-

4. Перечень мероприятий, направленных на улучшение качества горячей воды

№ п/п	Наименование мероприятия	Дата реализации мероприятия	Финансовые потребности на реализацию мероприятия, тыс.руб.
1.	-	-	-
	Всего	-	-

5. Перечень мероприятий по энергосбережению и повышению энергетической эффективности, в том числе по снижению потерь воды при транспортировке

№ п/п	Наименование мероприятия	Дата реализации мероприятия	Финансовые потребности на реализацию мероприятия, тыс.руб.
1.	-	-	-
	Всего	-	-

6. Перечень мероприятий, направленных на повышение качества обслуживания абонентов

№ п/п	Наименование мероприятия	Дата реализации мероприятия	Финансовые потребности на реализацию мероприятия, тыс.руб.
1.	-	-	-
	Всего	-	-

7. Плановые значения показателей надежности, качества и энергетической эффективности объектов централизованных систем горячего водоснабжения

№ п/п	Наименование показателя	Значение
1. Показатели качества воды (в отношении горячей воды)		
1.1.	Доля проб горячей воды в сети горячего водоснабжения, не соответствующих установленным требованиям по температуре, в общем объёме проб, отобранных по результатам производственного контроля качества горячей воды, %	0
1.2.	Доля проб горячей воды в сети горячего водоснабжения, не соответствующих установленным требованиям (за исключением температуры), в общем объёме проб, отобранных по результатам производственного контроля качества горячей воды, %	0
2. Показатель надежности и бесперебойности		
2.1.	Количество зафиксированных перерывов в подаче горячей воды, возникших в результате аварий, повреждений и иных технологических нарушений на объектах централизованной системы горячего водоснабжения, в расчете на протяженность сети горячего водоснабжения в год, ед. /км	0
3. Показатели энергетической эффективности		
3.1.	Доля потерь горячей воды в централизованных системах горячего водоснабжения при транспортировке в общем объеме воды, поданной в сеть горячего водоснабжения, %	0,37
3.2.	Удельное количество тепловой энергии, расходуемое на подогрев горячей воды, Гкал/куб.м	0,0602

Приложение 3
к постановлению Департамента энергетики и тарифов
Ивановской области от 20.12.2019 № 59-гв/15

ПРОИЗВОДСТВЕННАЯ ПРОГРАММА В СФЕРЕ ГОРЯЧЕГО ВОДОСНАБЖЕНИЯ МУП ЖКХ Тейковского муниципального района на 2020 год (в закрытой системе горячего водоснабжения)

1. Паспорт производственной программы

1.	Наименование регулируемой организации, ее местонахождение	МУП ЖКХТейковского муниципального района, Ивановская область, Тейковский район, с. Морозово, ул. Школьная, д. 16а
2.	Наименование уполномоченного органа, утвердившего производственную программу, его местонахождение	Департамент энергетики и тарифов Ивановской области, 153022, г. Иваново, ул. Велижская, д. 8
3.	Период реализации программы	2020 год

2. Планируемый объем подачи (реализации потребителям) горячей воды и объем финансовых потребностей, необходимых для реализации производственной программы

№ п/п	Показатели производственной программы	Единица измерения	Значение
1.	Подано (реализовано потребителям) горячей воды, всего, в том числе:	куб. м	4477,0
		Гкал	287,9
1.1	Населению (управляющие организации, ТСЖ, ТСН, непосредственно граждане), в том числе:	куб. м	4459,0
		Гкал	286,7
1.2	Бюджетным потребителям	куб. м	0,0
		Гкал	0,0
1.3	Прочим потребителям	куб. м	18,0
		Гкал	1,2
1.4	Другим организациям, осуществляющим горячее водоснабжение	куб. м	0,0
		Гкал	0,0
1.5	Собственные нужды, не связанные с регулируемым видом деятельности	куб. м	0,0
		Гкал	0,0
2.	Объем финансовых потребностей, необходимых для реализации производственной программы	тыс.руб.	1101,7

3. Перечень плановых мероприятий по ремонту объектов централизованных систем горячего водоснабжения

№ п/п	Наименование мероприятия	Дата реализации мероприятия	Финансовые потребности на реализацию мероприятия, тыс.руб.
1.	-	-	-
	Всего	-	-

4. Перечень мероприятий, направленных на улучшение качества горячей воды

№ п/п	Наименование мероприятия	Дата реализации мероприятия	Финансовые потребности на реализацию мероприятия, тыс.руб.
1.	-	-	-
	Всего	-	-

5. Перечень мероприятий по энергосбережению и повышению энергетической эффективности, в том числе по снижению потерь воды при транспортировке

№ п/п	Наименование мероприятия	Дата реализации мероприятия	Финансовые потребности на реализацию мероприятия, тыс.руб.
1.			
	Всего	-	-

6. Перечень мероприятий, направленных на повышение качества обслуживания абонентов

№ п/п	Наименование мероприятия	Дата реализации мероприятия	Финансовые потребности на реализацию мероприятия, тыс.руб.
1.	-	-	-
	Всего	-	-

7. Плановые значения показателей надежности, качества и энергетической эффективности объектов централизованных систем горячего водоснабжения

№ п/п	Наименование показателя	Значение
1. Показатели качества воды (в отношении горячей воды)		
1.1.	Доля проб горячей воды в тепловой сети (при открытой системе теплоснабжения) или в сети горячего водоснабжения, не соответствующих установленным требованиям по температуре, в общем объёме проб, отобранных по результатам производственного контроля качества горячей воды, %	-
1.2.	Доля проб горячей воды в тепловой сети (при открытой системе теплоснабжения) или в сети горячего водоснабжения, не соответствующих установленным требованиям (за исключением температуры), в общем объёме проб, отобранных по результатам производственного контроля качества горячей воды, %	-
2. Показатель надежности и бесперебойности		
2.1.	Количество зафиксированных перерывов в подаче горячей воды, возникших в результате аварий, повреждений и иных технологических нарушений на объектах централизованной системы горячего водоснабжения, в расчете на протяженность сети горячего водоснабжения в год, ед. /км	1
3. Показатели энергетической эффективности		
3.1.	Доля потерь горячей воды в централизованных системах горячего водоснабжения при транспортировке в общем объеме воды, поданной в сеть горячего водоснабжения, %	20
3.2.	Удельное количество тепловой энергии, расходуемое на подогрев горячей воды, Гкал/куб.м	0,0643

ДЕПАРТАМЕНТ ЭНЕРГЕТИКИ И ТАРИФОВ ИВАНОВСКОЙ ОБЛАСТИ
П О С Т А Н О В Л Е Н И Е

от 20 декабря 2019 г. № 59-гв/17

Об установлении тарифов на горячую воду, поставляемую потребителям Шуйского муниципального района Ивановской области с использованием закрытых систем горячего водоснабжения, производственных программ в сфере горячего водоснабжения на 2020 год

В соответствии с Федеральным законом от 07.12.2011 № 416-ФЗ "О водоснабжении и водоотведении", постановлением Правительства Российской Федерации от 13.05.2013 № 406 "О государственном регулировании тарифов в сфере водоснабжения и водоотведения", Департамент энергетики и тарифов Ивановской области постановляет:

1. Установить тарифы на горячую воду, поставляемую потребителям Шуйского муниципального района Ивановской области с использованием закрытых систем горячего водоснабжения, на 2020 год согласно приложению 1.

2. Установить производственные программы в сфере горячего водоснабжения, в том числе плановые значения показателей надежности, качества и энергетической эффективности объектов централизованных систем горячего водоснабжения, для организаций Шуйского муниципального района Ивановской области согласно приложениям 2, 3.

3. Возмещение недополученных доходов от разницы между утвержденными тарифами на горячую воду, поставляемую потребителям, и утвержденными льготными тарифами на горячую воду, поставляемую населению, осуществляется за счет средств областного бюджета в соответствии с Законом Ивановской области от 05.06.2015 № 52-ОЗ "О льготных тарифах на водоснабжение и водоотведение на территории Ивановской области".

4. Тарифы, установленные в п. 1 настоящего постановления, производственные программы, установленные в п. 2 настоящего постановления, действуют с 01.01.2020 по 31.12.2020.

5. С 01.01.2020 признать утратившим силу постановление Департамента энергетики и тарифов Ивановской области от 20.12.2018 № 239-гв/17.

6. Настоящее постановление вступает в силу со дня его официального опубликования.

Начальник Департамента **Е.Н. Морева**

Приложение 1 к постановлению Департамента энергетики и тарифов
Ивановской области от 20.12.2018 № 59-гв/17

Тарифы на горячую воду для потребителей Шуйского района (с использованием закрытых систем горячего водоснабжения)

№ п/п	Наименование организации коммунального комплекса	Тарифы на горячую воду			
		Для бюджетных и прочих потребителей (НДС не облагается)		Для населения (НДС не облагается)	
		с 01.01.2020 по 30.06.2020	с 01.07.2020 по 31.12.2020	с 01.01.2020 по 30.06.2020	с 01.07.2020 по 31.12.2020
1	2	3	4	5	6
Китовское сельское поселение					
1.	МУП "ЖКХ Шуйского муниципального района" (с. Китово), руб./куб. метр, НДС не облагается **			137,43	141,09
	компонент на холодную воду, руб./куб. метр, НДС не облагается **	23,94	23,94	-	-
	компонент на тепловую энергию, руб./Гкал, НДС не облагается **	1 740,64	1 796,85	-	-
Семейкинское сельское поселение					
2.	МУП "ЖКХ Шуйского муниципального района" (д. Филино), руб./куб. метр, НДС не облагается **	-	-	110,71*	116,91*
	компонент на холодную воду, руб./куб. метр, НДС не облагается **	13,56	14,32	-	-
	компонент на тепловую энергию, руб./Гкал, НДС не облагается **	1 747,26	1 782,59	-	-

* Льготный тариф для населения.

** Организация применяет упрощенную систему налогообложения в соответствии с Главой 26.2 части 2 Налогового кодекса Российской Федерации.

Приложение 2 к постановлению Департамента энергетики и тарифов
Ивановской области от 20.12.2019 № 59-гв/17

Производственная программа в сфере горячего водоснабжения МУП "ЖКХ Шуйского муниципального района" (д. Филино) на 2020 год (в закрытой системе горячего водоснабжения)

1. Паспорт производственной программы

1.	Наименование регулируемой организации, ее местонахождение	Муниципальное унитарное предприятие "Жилищно-коммунальное хозяйство Шуйского муниципального района" Ивановская область, Шуйский район, село Китово, улица Северная, дом 2
2.	Наименование уполномоченного органа, утвердившего производственную программу, его местонахождение	Департамент энергетики и тарифов Ивановской области,153022, г. Иваново, ул. Велижская, д.8
3.	Период реализации программы	2020 год

2. Планируемый объем подачи (реализации потребителям) горячей воды и объем финансовых потребностей, необходимых для реализации производственной программы

№ п/п	Показатели производственной программы	Единица измерения	Значение
1.	Подано (реализовано потребителям) горячей воды, всего, в том числе:	куб. м	19 719,6
		Гкал	1 286,5
1.1	Населению (управляющие организации, ТСЖ, ТСН, непосредственно граждане), в том числе:	куб. м	18 524
		Гкал	1 207,8
1.2	Бюджетным потребителям	куб. м	1 195,6
		Гкал	78,8
1.3	Прочим потребителям	куб. м	-
		Гкал	-
1.4	Другим организациям, осуществляющим горячее водоснабжение	куб. м	-
		Гкал	-
1.5	Собственные нужды, не связанные с регулируемым видом деятельности	куб. м	-
		Гкал	-
2.	Объем финансовых потребностей, необходимых для реализации производственной программы	тыс.руб.	2 545,4

3. Перечень плановых мероприятий по ремонту объектов централизованных систем горячего водоснабжения

№ п/п	Наименование мероприятия	Дата реализации мероприятия	Финансовые потребности на реализацию мероприятия, тыс. руб.
1.	-	-	-
2.	-	-	-
3.	-	-	-
	Всего	-	-

4. Перечень мероприятий, направленных на улучшение качества горячей воды

№ п/п	Наименование мероприятия	Дата реализации мероприятия	Финансовые потребности на реализацию мероприятия, тыс. руб.
1.	-	-	-
	Всего	-	-

5. Перечень мероприятий по энергосбережению и повышению энергетической эффективности, в том числе по снижению потерь воды при транспортировке

№ п/п	Наименование мероприятия	Дата реализации мероприятия	Финансовые потребности на реализацию мероприятия, тыс. руб.
1.	-	-	-
	Всего	-	-

6. Перечень мероприятий, направленных на повышение качества обслуживания абонентов

№ п/п	Наименование мероприятия	Дата реализации мероприятия	Финансовые потребности на реализацию мероприятия, тыс. руб.
1.	-	-	-
	Всего	-	-

7. Плановые значения показателей надежности, качества и энергетической эффективности объектов централизованных систем горячего водоснабжения

№ п/п	Наименование показателя	Значение
1. Показатели качества воды (в отношении горячей воды)		
1.1.	Доля проб горячей воды в тепловой сети (при открытой системе теплоснабжения) или в сети горячего водоснабжения, не соответствующих установленным требованиям по температуре, в общем объёме проб, отобранных по результатам производственного контроля качества горячей воды, %	-
1.2.	Доля проб горячей воды в тепловой сети (при открытой системе теплоснабжения) или в сети горячего водоснабжения, не соответствующих установленным требованиям (за исключением температуры), в общем объёме проб, отобранных по результатам производственного контроля качества горячей воды, %	-
2. Показатель надежности и бесперебойности		
2.1.	Количество зафиксированных перерывов в подаче горячей воды, возникших в результате аварий, повреждений и иных технологических нарушений на объектах централизованной системы горячего водоснабжения, в расчете на протяженность сети горячего водоснабжения в год, ед. /км	-
3. Показатели энергетической эффективности		
3.1.	Доля потерь горячей воды в централизованных системах горячего водоснабжения при транспортировке в общем объеме воды, поданной в сеть горячего водоснабжения, %	0,41
3.2.	Удельное количество тепловой энергии, расходуемое на подогрев горячей воды, Гкал/куб.м	0,0652

Приложение 3
к постановлению Департамента энергетики и тарифов
Ивановской области от 20.12.2019 № 59-гв/17

Производственная программа в сфере горячего водоснабжения МУП "ЖКХ Шуйского муниципального района" (с. Китово) на 2020 год (в закрытой системе горячего водоснабжения)

1. Паспорт производственной программы

1.	Наименование регулируемой организации, ее местонахождение	Муниципальное унитарное предприятие "Жилищно-коммунальное хозяйство Шуйского муниципального района" Ивановская область, Шуйский район, село Китово, улица Северная, дом 2
2.	Наименование уполномоченного органа, утвердившего производственную программу, его местонахождение	Департамент энергетики и тарифов Ивановской области,153022, г. Иваново, ул. Велижская, д.8.
3.	Период реализации программы	2020 год

2. Планируемый объем подачи (реализации потребителям) горячей воды и объем финансовых потребностей, необходимых для реализации производственной программы

№ п/п	Показатели производственной программы	Единица измерения	Значение
1.	Подано (реализовано потребителям) горячей воды, всего, в том числе:	куб. м	21 236,4
		Гкал	1 393,1
1.1	Населению (управляющие организации, ТСЖ, ТСН, непосредственно граждане), в том числе:	куб. м	18 591,0
		Гкал	1 212,1
1.2	Бюджетным потребителям	куб. м	2 645,4
		Гкал	181,0
1.3	Прочим потребителям	куб. м	-
		Гкал	-
1.4	Другим организациям, осуществляющим горячее водоснабжение	куб. м	-
		Гкал	-
1.5	Собственные нужды, не связанные с регулируемым видом деятельности	куб. м	-
		Гкал	-
2.	Объем финансовых потребностей, необходимых для реализации производственной программы	руб.	2 965,4

3. Перечень плановых мероприятий по ремонту объектов централизованных систем горячего водоснабжения

№ п/п	Наименование мероприятия	Дата реализации мероприятия	Финансовые потребности на реализацию мероприятия, тыс. руб.
1.	-	-	-
	Всего	-	-

4. Перечень мероприятий, направленных на улучшение качества горячей воды

№ п/п	Наименование мероприятия	Дата реализации мероприятия	Финансовые потребности на реализацию мероприятия, тыс. руб.
1.	-	-	-
	Всего	-	-

5. Перечень мероприятий по энергосбережению и повышению энергетической эффективности, в том числе по снижению потерь воды при транспортировке

№ п/п	Наименование мероприятия	Дата реализации мероприятия	Финансовые потребности на реализацию мероприятия, тыс. руб.
1.	-	-	-
	Всего	-	-

6. Перечень мероприятий, направленных на повышение качества обслуживания абонентов

№ п/п	Наименование мероприятия	Дата реализации мероприятия	Финансовые потребности на реализацию мероприятия, тыс. руб.
1.	-	-	-
	Всего	-	-

7. Плановые значения показателей надежности, качества и энергетической эффективности объектов централизованных систем горячего водоснабжения

№ п/п	Наименование показателя	Значение
1. Показатели качества воды (в отношении горячей воды)		
1.1.	Доля проб горячей воды в тепловой сети (при открытой системе теплоснабжения) или в сети горячего водоснабжения, не соответствующих установленным требованиям по температуре, в общем объёме проб, отобранных по результатам производственного контроля качества горячей воды, %	-
1.2.	Доля проб горячей воды в тепловой сети (при открытой системе теплоснабжения) или в сети горячего водоснабжения, не соответствующих установленным требованиям (за исключением температуры), в общем объёме проб, отобранных по результатам производственного контроля качества горячей воды, %	-
2. Показатель надежности и бесперебойности		
2.1.	Количество зафиксированных перерывов в подаче горячей воды, возникших в результате аварий, повреждений и иных технологических нарушений на объектах централизованной системы горячего водоснабжения, в расчете на протяженность сети горячего водоснабжения в год, ед. /км	-
3. Показатели энергетической эффективности		
3.1.	Доля потерь горячей воды в централизованных системах горячего водоснабжения при транспортировке в общем объеме воды, поданной в сеть горячего водоснабжения, %	0,15
3.2.	Удельное количество тепловой энергии, расходуемое на подогрев горячей воды, Гкал/куб.м	0,0652

ДЕПАРТАМЕНТ ЭНЕРГЕТИКИ И ТАРИФОВ ИВАНОВСКОЙ ОБЛАСТИ
П О С Т А Н О В Л Е Н И Е

от 20 декабря 2019 г. № 59-гв/18

Об установлении тарифов на горячую воду, поставляемую потребителям Южского муниципального района Ивановской области с использованием закрытых систем горячего водоснабжения, производственных программ в сфере горячего водоснабжения на 2020 год

В соответствии с Федеральным законом от 07.12.2011 № 416-ФЗ "О водоснабжении и водоотведении", постановлением Правительства Российской Федерации от 13.05.2013 № 406 "О государственном регулировании тарифов в сфере водоснабжения и водоотведения", Департамент энергетики и тарифов Ивановской области постановляет:

1. Установить тарифы на горячую воду, поставляемую потребителям Южского муниципального района Ивановской области с использованием закрытых систем горячего водоснабжения, на 2020 год согласно приложению 1.

2. Установить производственные программы в сфере горячего водоснабжения, в том числе плановые значения показателей надежности, качества и энергетической эффективности объектов централизованных систем горячего водоснабжения, для организаций Южского муниципального района Ивановской области на 2020 год согласно приложениям 2, 3.

3. Возмещение недополученных доходов от разницы между утвержденными тарифами на горячую воду, поставляемую потребителям, и утвержденными льготными тарифами на горячую воду, поставляемую населению, осуществляется за счет средств областного бюджета в соответствии с Законом Ивановской области от 05.06.2015 № 52-ОЗ "О льготных тарифах на водоснабжение и водоотведение на территории Ивановской области".

4. Тарифы, установленные в п. 1 настоящего постановления, производственные программы, установленные в п. 2 настоящего постановления, действуют с 01.01.2020 по 31.12.2020.

5. С 01.01.2020 признать утратившим силу постановление Департамента энергетики и тарифов Ивановской области от 20.12.2018 № 239-гв/18.

6. Настоящее постановление вступает в силу со дня его официального опубликования.

Начальник Департамента **.Н. Морева**

Приложение 1
к постановлению Департамента энергетики и тарифов
Ивановской области от 20.12.2019 № 59-гв/18

Тарифы на горячую воду для потребителей Южского района (с использованием закрытых систем горячего водоснабжения)

№ п/п	Наименование организации коммунального комплекса	Тарифы на горячую воду			
		Для бюджетных и прочих потребителей (без НДС)		Для населения (с НДС ***)	
		с 01.01.2020 по 30.06.2020	с 01.07.2020 по 31.12.2020	с 01.01.2020 по 30.06.2020	с 01.07.2020 по 31.12.2020
1	2	3	4	5	6
Южское городское поселение					
1.	ООО "Объединенные котельные", руб./куб. метр, НДС не облагается <**>	-	-	170,77*	180,33*
	компонент на холодную воду, руб./куб. метр, НДС не облагается <**>	53,09	53,52	-	-
	компонент на тепловую энергию, руб./Гкал, НДС не облагается <**>	2 569,83	2 597,77	-	-
Талицкое сельское поселение					
2.	ООО "Юридическое Экспертно-консультационное бюро "Гарантия", руб./куб. метр	-	-	-	-
	компонент на холодную воду, руб./куб. метр	102,42	102,42	-	-
	компонент на тепловую энергию, руб./Гкал	3 105,85	3 147,66	-	-

* Льготный тариф для населения

** Организация применяет упрощенную систему налогообложения в соответствии с Главой 26.2 части 2 Налогового кодекса Российской Федерации.

*** Выделяется в целях реализации пункта 6 статьи 168 Налогового кодекса Российской Федерации (часть вторая).

Приложение 2 к постановлению Департамента энергетики и тарифов
Ивановской области от 20.12.2019 № 59-гв/18

Производственная программа в сфере горячего водоснабжения ООО "Объединенные котельные" на 2020 год (в закрытой системе горячего водоснабжения)

1. Паспорт производственной программы

1.	Наименование регулируемой организации, ее местонахождение	ООО "Объединенные котельные", 155630, Ивановская область, Южский район, г. Южа, ул. Советская, д. 44.
2.	Наименование уполномоченного органа, утвердившего производственную программу, его местонахождение	Департамент энергетики и тарифов Ивановской области,153022, г. Иваново, ул. Велижская, д.8
3.	Период реализации программы	2020 год

2. Планируемый объем подачи (реализации потребителям) горячей воды и объем финансовых потребностей, необходимых для реализации производственной программы

№ п/п	Показатели производственной программы	Единица измерения	Значение
1.	Подано (реализовано потребителям) горячей воды, всего, в том числе:	куб. м	3 626
		Гкал	237
1.1	Населению (управляющие организации, ТСЖ, ТСН, непосредственно граждане), в том числе:	куб. м	3 626
		Гкал	237
	в жилые помещения	куб. м	3 076
		Гкал	237
	на общедомовые нужды	куб. м	-
		Гкал	-
1.2	Бюджетным потребителям	куб. м	-
		Гкал	-
1.3	Прочим потребителям	куб. м	-
		Гкал	-
1.4	Другим организациям, осуществляющим горячее водоснабжение	куб. м	-
		Гкал	-

(Окончание на стр. B14)

(Окончание. Начало на стр. B13)

1.5	Собственные нужды, не связанные с регулируемым видом деятельности	куб. м	-
		Гкал	-
2.	Объем финансовых потребностей, необходимых для реализации производственной программы	тыс.руб.	802,4

3. Перечень плановых мероприятий по ремонту объектов централизованных систем горячего водоснабжения

№ п/п	Наименование мероприятия	Дата реализации мероприятия	Финансовые потребности на реализацию мероприятия, тыс.руб.
1.	-	-	-
2.	-	-	-
3.	-	-	-
	Всего	-	-

4. Перечень мероприятий, направленных на улучшение качества горячей воды

№ п/п	Наименование мероприятия	Дата реализации мероприятия	Финансовые потребности на реализацию мероприятия, тыс.руб.
1.	-	-	-
	Всего	-	-

5. Перечень мероприятий по энергосбережению и повышению энергетической эффективности, в том числе по снижению потерь воды при транспортировке

№ п/п	Наименование мероприятия	Дата реализации мероприятия	Финансовые потребности на реализацию мероприятия, тыс.руб.
1.	-	-	-
	Всего	-	-

6. Перечень мероприятий, направленных на повышение качества обслуживания абонентов

№ п/п	Наименование мероприятия	Дата реализации мероприятия	Финансовые потребности на реализацию мероприятия, тыс.руб.
1.	-	-	-
	Всего	-	-

7. Плановые значения показателей надежности, качества и энергетической эффективности объектов централизованных систем горячего водоснабжения

№ п/п	Наименование показателя	Значение
1. Показатели качества воды (в отношении горячей воды)		
1.1.	Доля проб горячей воды в тепловой сети (при открытой системе теплоснабжения) или в сети горячего водоснабжения, не соответствующих установленным требованиям по температуре, в общем объёме проб, отобранных по результатам производственного контроля качества горячей воды, %	-
1.2.	Доля проб горячей воды в тепловой сети (при открытой системе теплоснабжения) или в сети горячего водоснабжения, не соответствующих установленным требованиям (за исключением температуры), в общем объёме проб, отобранных по результатам производственного контроля качества горячей воды, %	-
2. Показатель надежности и бесперебойности		
2.1.	Количество зафиксированных перерывов в подаче горячей воды, возникших в результате аварий, повреждений и иных технологических нарушений на объектах централизованной системы горячего водоснабжения, в расчете на протяженность сети горячего водоснабжения в год, ед. /км	-
3. Показатели энергетической эффективности		
3.1.	Доля потерь горячей воды в централизованных системах горячего водоснабжения при транспортировке в общем объеме воды, поданной в сеть горячего водоснабжения, %	-
3.2.	Удельное количество тепловой энергии, расходуемое на подогрев горячей воды, Гкал/куб.м	0,0652

Приложение 3 к постановлению Департамента энергетики и тарифов Ивановской области от 20.12.2019 № 59-гв/18

Производственная программа в сфере горячего водоснабжения ООО "Юридическое Экспертно-консультационное бюро "Гарантия" на 2020 год

1. Паспорт производственной программы

1.	Наименование регулируемой организации, ее местонахождение	ООО "Юридическое Экспертно-консультационное бюро "Гарантия", 153013, г. Иваново, пр. Строителей, д.67.
2.	Наименование уполномоченного органа, утвердившего производственную программу, его местонахождение	Департамент энергетики и тарифов Ивановской области,153022, г. Иваново, ул. Велижская,д.8.
3.	Период реализации программы	2020 год

2. Планируемый объем подачи (реализации потребителям) горячей воды и объем финансовых потребностей, необходимых для реализации производственной программы

№ п/п	Показатели производственной программы	Единица измерения	Значение
1.	Подано (реализовано потребителям) горячей воды, всего, в том числе:	куб. м	6 665
		Гкал	414
1.1	Населению (управляющие организации, ТСЖ, ТСН, непосредственно граждане), в том числе:	куб. м	-
		Гкал	-
	в жилые помещения	куб. м	-
		Гкал	-
	на общедомовые нужды	куб. м	-
		Гкал	-
1.2	Бюджетным потребителям	куб. м	6 665
		Гкал	414
1.3	Прочим потребителям	куб. м	-
		Гкал	-
1.4	Другим организациям, осуществляющим горячее водоснабжение	куб. м	-
		Гкал	-
1.5	Собственные нужды, не связанные с регулируемым видом деятельности	куб. м	-
		Гкал	-
2.	Объем финансовых потребностей, необходимых для реализации производственной программы	руб.	1 977

2.1.	Количество зафиксированных перерывов в подаче горячей воды, возникших в результате аварий, повреждений и иных технологических нарушений на объектах централизованной системы горячего водоснабжения, в расчете на протяженность сети горячего водоснабжения в год, ед. /км	-
3. Показатели энергетической эффективности		
3.1.	Доля потерь горячей воды в централизованных системах горячего водоснабжения при транспортировке в общем объеме воды, поданной в сеть горячего водоснабжения, %	-
3.2.	Удельное количество тепловой энергии, расходуемое на подогрев горячей воды, Гкал/куб.м	0,0652

3. Перечень плановых мероприятий по ремонту объектов централизованных систем горячего водоснабжения

№ п/п	Наименование мероприятия	Дата реализации мероприятия	Финансовые потребности на реализацию мероприятия, тыс.руб.
1.	-	-	-
	Всего	-	-

4. Перечень мероприятий, направленных на улучшение качества горячей воды

№ п/п	Наименование мероприятия	Дата реализации мероприятия	Финансовые потребности на реализацию мероприятия, тыс.руб.
1.	-	-	-
	Всего	-	-

5. Перечень мероприятий по энергосбережению и повышению энергетической эффективности, в том числе по снижению потерь воды при транспортировке

№ п/п	Наименование мероприятия	Дата реализации мероприятия	Финансовые потребности на реализацию мероприятия, тыс.руб.
1.	-	-	-
	Всего	-	-

6. Перечень мероприятий, направленных на повышение качества обслуживания абонентов

№ п/п	Наименование мероприятия	Дата реализации мероприятия	Финансовые потребности на реализацию мероприятия, тыс.руб.
1.	-	-	-
	Всего	-	-

7. Плановые значения показателей надежности, качества и энергетической эффективности объектов централизованных систем горячего водоснабжения

№ п/п	Наименование показателя	Значение
1. Показатели качества воды (в отношении горячей воды)		
1.1.	Доля проб горячей воды в тепловой сети (при открытой системе теплоснабжения) или в сети горячего водоснабжения, не соответствующих установленным требованиям по температуре, в общем объёме проб, отобранных по результатам производственного контроля качества горячей воды, %	-
1.2.	Доля проб горячей воды в тепловой сети (при открытой системе теплоснабжения) или в сети горячего водоснабжения, не соответствующих установленным требованиям (за исключением температуры), в общем объёме проб, отобранных по результатам производственного контроля качества горячей воды, %	-
2. Показатель надежности и бесперебойности		
2.1.	Количество зафиксированных перерывов в подаче горячей воды, возникших в результате аварий, повреждений и иных технологических нарушений на объектах централизованной системы горячего водоснабжения, в расчете на протяженность сети горячего водоснабжения в год, ед. /км	-
3. Показатели энергетической эффективности		
3.1.	Доля потерь горячей воды в централизованных системах горячего водоснабжения при транспортировке в общем объеме воды, поданной в сеть горячего водоснабжения, %	-
3.2.	Удельное количество тепловой энергии, расходуемое на подогрев горячей воды, Гкал/куб.м	0,0622

ДЕПАРТАМЕНТ ЭНЕРГЕТИКИ И ТАРИФОВ ИВАНОВСКОЙ ОБЛАСТИ
П О С Т А Н О В Л Е Н И Е

от 20 декабря 2019 г. № 59-гв/19

Об установлении тарифов на горячую воду, поставляемую потребителям Юрьевецкого муниципального района Ивановской области с использованием закрытых систем горячего водоснабжения, производственных программ в сфере горячего водоснабжения на 2020 год

В соответствии с Федеральным законом от 07.12.2011 № 416-ФЗ "О водоснабжении и водоотведении", постановлением Правительства Российской Федерации от 13.05.2013 № 406 "О государственном регулировании тарифов в сфере водоснабжения и водоотведения", Департамент энергетики и тарифов Ивановской области постановляет:

1. Установить тарифы на горячую воду, поставляемую потребителям Юрьевецкого муниципального района Ивановской области с использованием закрытых систем горячего водоснабжения, на 2020 год согласно приложению 1.

2. Установить производственную программу в сфере горячего водоснабжения, в том числе плановые значения показателей надежности, качества и энергетической эффективности объектов централизованных систем горячего водоснабжения, для организаций Юрьевецкого муниципального района Ивановской области на 2020 год согласно приложению 2.

3. Возмещение недополученных доходов от разницы между утвержденными тарифами на горячую воду, поставляемую потребителям, и утвержденными льготными тарифами на горячую воду, поставляемую населению, осуществляется за счет средств областного бюджета в соответствии с Законом Ивановской области от 05.06.2015 № 52-ОЗ "О льготных тарифах на водоснабжение и водоотведение на территории Ивановской области".

4. Тарифы, установленные в п. 1 настоящего постановления, производственная программа в сфере горячего водоснабжения, установленная в п. 2 настоящего постановления, действуют с 01.01.2020 по 31.12.2020.

5. С 01.01.2020 признать утратившим силу постановление Департамента энергетики и тарифов Ивановской области от 20.12.2018 № 239-гв/19.

6. Настоящее постановление вступает в силу со дня его официального опубликования.

Начальник Департамента Е.Н. Морева

Приложение 1
к постановлению Департамента
энергетики и тарифов
Ивановской области
от 20.12.2019 № 59-гв/19

Тарифы на горячую воду для потребителей Юрьевецкого района (с использованием закрытых систем горячего водоснабжения)

№ п/п	Наименование организации коммунального комплекса	Тарифы на горячую воду			
		Для бюджетных и прочих потребителей (НДС не облагается) <**>		Для населения (НДС не облагается) <**>	
		с 01.01.2020 по 30.06.2020	с 01.07.2020 по 31.12.2020	с 01.01.2020 по 30.06.2020	с 01.07.2020 по 31.12.2020
1	2	3	4	5	6
1.	МУП "Юрьевецкое ЖКХ"	-	-	159,02 *	167,93 *
	компонент на холодную воду, руб./куб. метр	53,78	56,22	-	-
	компонент на тепловую энергию, руб./Гкал	7 422,21	9 195,74	-	-

* Льготный тариф для населения
** Организация применяет упрощенную систему налогообложения в соответствии с Главой 26.2 части 2 Налогового кодекса Российской Федерации.

Приложение 2
к постановлению Департамента
энергетики и тарифов
Ивановской области от 20.12.2019 № 59-гв/19

Производственная программа в сфере горячего водоснабжения МУП "Юрьевецкое ЖКХ" на 2020 год

1. Паспорт производственной программы

1.	Наименование регулируемой организации, ее местонахождение	МУП "МУК", 155450, Ивановская обл., г. Юрьевец, ул. Тарковского, д.1А.
2.	Наименование уполномоченного органа, утвердившего производственную программу, его местонахождение	Департамент энергетики и тарифов Ивановской области, 153022, г. Иваново, ул. Велижская, д. 8
3.	Период реализации программы	2020 год

2. Планируемый объем подачи (реализации потребителям) горячей воды и объем финансовых потребностей, необходимых для реализации производственной программы

№ п/п	Показатели производственной программы	Единица измерения	Значение
1.	Подано (реализовано потребителям) горячей воды, всего, в том числе:	куб. м	4122,2
		Гкал	268,8
1.1	Население (управляющие организации, ТСЖ, ТСН, непосредственно граждане), в том числе:	куб. м	2607,4
		Гкал	170,0
1.2	Бюджетным потребителям	куб. м	1490,8
		Гкал	97,2
1.3	Прочим потребителям	куб. м	24,0
		Гкал	1,6
1.4	Другим организациям, осуществляющим горячее водоснабжение	куб. м	0,0
		Гкал	0,0
1.5	Собственные нужды, не связанные с регулируемым видом деятельности	куб. м	0,0
		Гкал	0,0
2.	Объем финансовых потребностей, необходимых для реализации производственной программы	тыс. руб.	2461,0

3. Перечень плановых мероприятий по ремонту объектов централизованных систем горячего водоснабжения

№ п/п	Наименование мероприятия	Дата реализации мероприятия	Финансовые потребности на реализацию мероприятия, тыс.руб.
1.	-	-	-
	Всего	-	-

4. Перечень мероприятий, направленных на улучшение качества горячей воды

№ п/п	Наименование мероприятия	Дата реализации мероприятия	Финансовые потребности на реализацию мероприятия, тыс.руб.
1.	-	-	-
	Всего	-	-

5. Перечень мероприятий по энергосбережению и повышению энергетической эффективности, в том числе по снижению потерь воды при транспортировке

№ п/п	Наименование мероприятия	Дата реализации мероприятия	Финансовые потребности на реализацию мероприятия, тыс.руб.
1.	-	-	-
	Всего	-	-

6. Перечень мероприятий, направленных на повышение качества обслуживания абонентов

№ п/п	Наименование мероприятия	Дата реализации мероприятия	Финансовые потребности на реализацию мероприятия, тыс.руб.
1.	-	-	-
	Всего	-	-

7. Плановые значения показателей надежности, качества и энергетической эффективности объектов централизованных систем горячего водоснабжения

№ п/п	Наименование показателя	Значение
1. Показатели качества воды (в отношении горячей воды)		
1.1.	Доля проб горячей воды в тепловой сети (при открытой системе теплоснабжения) или в сети горячего водоснабжения, не соответствующих установленным требованиям по температуре, в общем объёме проб, отобранных по результатам производственного контроля качества горячей воды, %	0,0
1.2.	Доля проб горячей воды в тепловой сети (при открытой системе теплоснабжения) или в сети горячего водоснабжения, не соответствующих установленным требованиям (за исключением температуры), в общем объёме проб, отобранных по результатам производственного контроля качества горячей воды, %	0,0
2. Показатель надежности и бесперебойности		
2.1.	Количество зафиксированных перерывов в подаче горячей воды, возникших в результате аварий, повреждений и иных технологических нарушений на объектах централизованной системы горячего водоснабжения, в расчете на протяженность сети горячего водоснабжения в год, ед. /км	0,0
3. Показатели энергетической эффективности		
3.1.	Доля потерь горячей воды в централизованных системах горячего водоснабжения при транспортировке в общем объеме воды, поданной в сеть горячего водоснабжения, %	2,57
3.2.	Удельное количество тепловой энергии, расходуемое на подогрев горячей воды, Гкал/куб.м	0,0652

ДЕПАРТАМЕНТ ЭНЕРГЕТИКИ И ТАРИФОВ ИВАНОВСКОЙ ОБЛАСТИ
П О С Т А Н О В Л Е Н И Е

от 20 декабря 2019 г. №59-гв/20

Об установлении тарифов на горячую воду, поставляемую потребителям ФГБУ "ЦЖКУ" Минобороны России на территории Ивановской области с использованием закрытых систем горячего водоснабжения, производственных программ в сфере горячего водоснабжения на 2020 год

В соответствии с Федеральным законом от 07.12.2011 № 416-ФЗ "О водоснабжении и водоотведении", постановлением Правительства Российской Федерации от 13.05.2013 № 406 "О государственном регулировании тарифов в сфере водоснабжения и водоотведения", Департамент энергетики и тарифов Ивановской области постановляет:

1. Установить тарифы на горячую воду, поставляемую потребителям ФГБУ "ЦЖКУ" Минобороны России с использованием закрытых систем горячего водоснабжения, на 2020 год согласно приложению 1.

2. Установить производственные программы в сфере горячего водоснабжения (с использованием закрытых систем горячего водоснабжения), в том числе плановые значения показателей надежности, качества и энергетической эффективности объектов централизованных систем горячего водоснабжения, для ФГБУ "ЦЖКУ" Минобороны России на территории Ивановской области на 2020 год согласно приложениям 2-5.

3. Возмещение недополученных доходов от разницы между утвержденными тарифами на горячую воду, поставляемую потребителям, и утвержденными льготными тарифами на горячую воду, поставляемые населению, осуществляется за счет средств областного бюджета в соответствии с Законами Ивановской области от 09.12.2014 № 103-ОЗ "О льготных тарифах на тепловую энергию на территории Ивановской области", от 05.06.2015 № 52-ОЗ "О льготных тарифах на водоснабжение и водоотведение на территории Ивановской области".

4. Тарифы, установленные в п. 1 настоящего постановления, производственные программы, установленные в п. 2 настоящего постановления, действуют с 01.01.2020 по 31.12.2020.

5. С 01.01.2020 признать утратившим силу постановление Департамента энергетики и тарифов Ивановской области от 20.12.2018 № 239-гв/20.

6. Настоящее постановление вступает в силу со дня его официального опубликования.

Начальник Департамента Е.Н. Морева

Приложение 1 к постановлению Департамента энергетики и тарифов Ивановской области от 20.12.2019 № 59-гв/20

Тарифы на горячую воду для потребителей (с использованием закрытых систем горячего водоснабжения)

№ п/п	Наименование организации коммунального комплекса	Тарифы на горячую воду			
		Для бюджетных и прочих потребителей (без НДС)		Для населения (с НДС **)	
		с 01.01.2020 по 30.06.2020	с 01.07.2020 по 31.12.2020	с 01.01.2020 по 30.06.2020	с 01.07.2020 по 31.12.2020
1	2	3	4	5	6
1.	ФГБУ "ЦЖКУ" Минобороны России (котельные в Тейковском районе), руб./куб. метр	-	-	-	-
	компонент на холодную воду, руб./куб. метр	71,49	77,85	-	-
	компонент на тепловую энергию, руб./Гкал	3 209,15	3 212,93	-	-
2.	ФГБУ "ЦЖКУ" Минобороны России (котельная № 10 в г. Иваново), руб./куб. метр	-	-	142,53 1	151,80 2
	компонент на холодную воду, руб./куб. метр	29,75	32,49	-	-
	компонент на тепловую энергию, руб./Гкал	1 647,47	1 739,73	-	-
3.	ФГБУ "ЦЖКУ" Минобороны России (котельная г. Наволоки, Кинешемского района), руб./куб. метр	-	-	142,98 3*	150,99 4*
	компонент на холодную воду, руб./куб. метр	19,29	20,32	-	-
	компонент на тепловую энергию, руб./Гкал	4 902,63	5 821,10	-	-
4.	ФГБУ "ЦЖКУ" Минобороны России (котельная № 33 в г. Иваново), руб./куб. метр	-	-	-	-
	компонент на холодную воду, руб./куб. метр	17,75	17,75	-	-
	компонент на тепловую энергию, руб./Гкал	1 647,47	1 739,73	-	-

* Льготный тариф для населения
** Выделяется в целях реализации пункта 6 статьи 168 Налогового кодекса Российской Федерации (часть вторая).
[1] Тариф без учета НДС – 118,78 руб./куб. м [2] Тариф без учета НДС – 126,50 руб./куб.м
[3] Тариф без учета НДС – 119,15 руб./куб.м [4] Тариф без учета НДС – 125,82 руб./куб.м

Приложение 2 к постановлению Департамента энергетики и тарифов Ивановской области от 20.12.2019 № 59-гв/20

Производственная программа в сфере горячего водоснабжения ФГБУ "ЦЖКУ" Минобороны России (котельная № 10 г. Иваново) на 2020 год (в закрытой системе горячего водоснабжения)

1. Паспорт производственной программы

1.	Наименование регулируемой организации, ее местонахождение	ФГБУ "ЦЖКУ" Минобороны России, 105175, г. Москва, ул. Спартаковская, д.25б
2.	Наименование уполномоченного органа, утвердившего производственную программу, его местонахождение	Департамент энергетики и тарифов Ивановской области,153022, г. Иваново, ул. Велижская,д.8
3.	Период реализации программы	2020 год

2. Планируемый объем подачи (реализации потребителям) горячей воды и объем финансовых потребностей, необходимых для реализации производственной программы

№ п/п	Показатели производственной программы	Единица измерения	Значение
1.	Подано (реализовано потребителям) горячей воды, всего, в том числе:	куб. м	38 226,66
		Гкал	2 065,67
1.1	Населению (управляющие организации, ТСЖ, ТСН, непосредственно граждане), в том числе:	куб. м	1 185,00
		Гкал	64,03
	в жилые помещения	куб. м	
		Гкал	
	на общедомовые нужды	куб. м	
		Гкал	
1.2	Бюджетным потребителям	куб. м	
		Гкал	
1.3	Прочим потребителям	куб. м	
		Гкал	
1.4	Другим организациям, осуществляющим горячее водоснабжение	куб. м	
		Гкал	
1.5	Собственные нужды, не связанные с регулируемым видом деятельности	куб. м	37 041,66
		Гкал	2 001,64
2.	Объем финансовых потребностей, необходимых для реализации производственной программы	тыс.руб.	4 688,12

3. Перечень плановых мероприятий по ремонту объектов централизованных систем горячего водоснабжения

№ п/п	Наименование мероприятия	Дата реализации мероприятия	Финансовые потребности на реализацию мероприятия, тыс.руб.
1.	-	-	-
	Всего	-	-

4. Перечень мероприятий, направленных на улучшение качества горячей воды

№ п/п	Наименование мероприятия	Дата реализации мероприятия	Финансовые потребности на реализацию мероприятия, тыс.руб.
1.	-	-	-
	Всего	-	-

5. Перечень мероприятий по энергосбережению и повышению энергетической эффективности, в том числе по снижению потерь воды при транспортировке

№ п/п	Наименование мероприятия	Дата реализации мероприятия	Финансовые потребности на реализацию мероприятия, тыс.руб.
1.	-	-	-
	Всего	-	-

6. Перечень мероприятий, направленных на повышение качества обслуживания абонентов

№ п/п	Наименование мероприятия	Дата реализации мероприятия	Финансовые потребности на реализацию мероприятия, тыс.руб.
1.	-	-	-
	Всего	-	-

7. Плановые значения показателей надежности, качества и энергетической эффективности объектов централизованных систем горячего водоснабжения

№ п/п	Наименование показателя	Значение
1. Показатели качества воды (в отношении горячей воды)		
1.1.	Доля проб горячей воды в тепловой сети (при открытой системе теплоснабжения) или в сети горячего водоснабжения, не соответствующих установленным требованиям по температуре, в общем объёме проб, отобранных по результатам производственного контроля качества горячей воды, %	
1.2.	Доля проб горячей воды в тепловой сети (при открытой системе теплоснабжения) или в сети горячего водоснабжения, не соответствующих установленным требованиям (за исключением температуры), в общем объёме проб, отобранных по результатам производственного контроля качества горячей воды, %	
2. Показатель надежности и бесперебойности		
2.1.	Количество зафиксированных перерывов в подаче горячей воды, возникших в результате аварий, повреждений и иных технологических нарушений на объектах централизованной системы горячего водоснабжения, в расчете на протяженность сети горячего водоснабжения в год, ед. /км	
3. Показатели энергетической эффективности		
3.1.	Доля потерь горячей воды в централизованных системах горячего водоснабжения при транспортировке в общем объеме воды, поданной в сеть горячего водоснабжения, %	0,11
3.2.	Удельное количество тепловой энергии, расходуемое на подогрев горячей воды, Гкал/куб.м	0,054037

Приложение 3
к постановлению Департамента энергетики и тарифов
Ивановской области от 20.12.2019 № 59-гв/20

Производственная программа в сфере горячего водоснабжения ФГБУ "ЦЖКУ" Минобороны России (котельная № 33 г. Иваново) на 2020 год (в закрытой системе горячего водоснабжения)

1. Паспорт производственной программы

1.	Наименование регулируемой организации, ее местонахождение	ФГБУ "ЦЖКУ" Минобороны России, 105175, г. Москва, ул. Спартаковская, д.25б
2.	Наименование уполномоченного органа, утвердившего производственную программу, его местонахождение	Департамент энергетики и тарифов Ивановской области,153022, г. Иваново, ул. Велижская, д.8
3.	Период реализации программы	2020 год

2. Планируемый объем подачи (реализации потребителям) горячей воды и объем финансовых потребностей, необходимых для реализации производственной программы

№ п/п	Показатели производственной программы	Единица измерения	Значение
1.	Подано (реализовано потребителям) горячей воды, всего, в том числе:	куб. м	59 241,05
		Гкал	3 566,31
1.1	Населению (управляющие организации, ТСЖ, ТСН, непосредственно граждане), в том числе:	куб. м	
		Гкал	
	в жилые помещения	куб. м	
		Гкал	
	на общедомовые нужды	куб. м	
		Гкал	
1.2	Бюджетным потребителям	куб. м	
		Гкал	
1.3	Прочим потребителям	куб. м	318
		Гкал	19,14
1.4	Другим организациям, осуществляющим горячее водоснабжение	куб. м	
		Гкал	
1.5	Собственные нужды, не связанные с регулируемым видом деятельности	куб. м	58 923,05
		Гкал	3 547,17
2.	Объем финансовых потребностей, необходимых для реализации производственной программы	тыс.руб.	7 091,45

3. Перечень плановых мероприятий по ремонту объектов централизованных систем горячего водоснабжения

№ п/п	Наименование мероприятия	Дата реализации мероприятия	Финансовые потребности на реализацию мероприятия, тыс.руб.
1.	-	-	-
	Всего	-	-

4. Перечень мероприятий, направленных на улучшение качества горячей воды

№ п/п	Наименование мероприятия	Дата реализации мероприятия	Финансовые потребности на реализацию мероприятия, тыс.руб.
1.	-	-	-
	Всего	-	-

5. Перечень мероприятий по энергосбережению и повышению энергетической эффективности, в том числе по снижению потерь воды при транспортировке

№ п/п	Наименование мероприятия	Дата реализации мероприятия	Финансовые потребности на реализацию мероприятия, тыс.руб.
1.	-	-	-
	Всего	-	-

6. Перечень мероприятий, направленных на повышение качества обслуживания абонентов

№ п/п	Наименование мероприятия	Дата реализации мероприятия	Финансовые потребности на реализацию мероприятия, тыс.руб.
1.	-	-	-
	Всего	-	-

7. Плановые значения показателей надежности, качества и энергетической эффективности объектов централизованных систем горячего водоснабжения

№ п/п	Наименование показателя	Значение
1. Показатели качества воды (в отношении горячей воды)		
1.1.	Доля проб горячей воды в тепловой сети (при открытой системе теплоснабжения) или в сети горячего водоснабжения, не соответствующих установленным требованиям по температуре, в общем объёме проб, отобранных по результатам производственного контроля качества горячей воды, %	
1.2.	Доля проб горячей воды в тепловой сети (при открытой системе теплоснабжения) или в сети горячего водоснабжения, не соответствующих установленным требованиям (за исключением температуры), в общем объёме проб, отобранных по результатам производственного контроля качества горячей воды, %	
2. Показатель надежности и бесперебойности		
2.1.	Количество зафиксированных перерывов в подаче горячей воды, возникших в результате аварий, повреждений и иных технологических нарушений на объектах централизованной системы горячего водоснабжения, в расчете на протяженность сети горячего водоснабжения в год, ед. /км	
3. Показатели энергетической эффективности		
3.1.	Доля потерь горячей воды в централизованных системах горячего водоснабжения при транспортировке в общем объеме воды, поданной в сеть горячего водоснабжения, %	-
3.2.	Удельное количество тепловой энергии, расходуемое на подогрев горячей воды, Гкал/куб.м	0,0622

Приложение 4 к постановлению Департамента энергетики и тарифов Ивановской области от 20.12.2019 № 59-гв/20

Производственная программа в сфере горячего водоснабжения ФГБУ "ЦЖКУ" Минобороны России (котельные в Тейковском районе) на 2020 год (в закрытых системах горячего водоснабжения)

1. Паспорт производственной программы

1.	Наименование регулируемой организации, ее местонахождение	ФГБУ "ЦЖКУ" Минобороны России, 105175, г. Москва, ул. Спартаковская, д.25б
2.	Наименование уполномоченного органа, утвердившего производственную программу, его местонахождение	Департамент энергетики и тарифов Ивановской области,153022, г. Иваново, ул. Велижская,д.8
3.	Период реализации программы	2020 год

2. Планируемый объем подачи (реализации потребителям) горячей воды и объем финансовых потребностей, необходимых для реализации производственной программы

№ п/п	Показатели производственной программы	Единица измерения	Значение
1.	Подано (реализовано потребителям) горячей воды, всего, в том числе:	куб. м	17 830,02
		Гкал	1 117,94
1.1	Населению (управляющие организации, ТСЖ, ТСН, непосредственно граждане), в том числе:	куб. м	
		Гкал	
	в жилые помещения	куб. м	
		Гкал	
	на общедомовые нужды	куб. м	
		Гкал	
1.2	Бюджетным потребителям	куб. м	
		Гкал	
1.3	Прочим потребителям	куб. м	32,11
		Гкал	2,01
1.4	Другим организациям, осуществляющим горячее водоснабжение	куб. м	
		Гкал	
1.5	Собственные нужды, не связанные с регулируемым видом деятельности	куб. м	17 797,91
		Гкал	1 115,93
2.	Объем финансовых потребностей, необходимых для реализации производственной программы	тыс.руб.	4 921,09

3. Перечень плановых мероприятий по ремонту объектов централизованных систем горячего водоснабжения

№ п/п	Наименование мероприятия	Дата реализации мероприятия	Финансовые потребности на реализацию мероприятия, тыс.руб.
1.	-	-	-
	Всего	-	-

4. Перечень мероприятий, направленных на улучшение качества горячей воды

№ п/п	Наименование мероприятия	Дата реализации мероприятия	Финансовые потребности на реализацию мероприятия, тыс.руб.
1.	-	-	-
	Всего	-	-

5. Перечень мероприятий по энергосбережению и повышению энергетической эффективности, в том числе по снижению потерь воды при транспортировке

№ п/п	Наименование мероприятия	Дата реализации мероприятия	Финансовые потребности на реализацию мероприятия, тыс.руб.
1.	-	-	-
	Всего	-	-

6. Перечень мероприятий, направленных на повышение качества обслуживания абонентов

№ п/п	Наименование мероприятия	Дата реализации мероприятия	Финансовые потребности на реализацию мероприятия, тыс.руб.
1.	-	-	-
	Всего	-	-

7. Плановые значения показателей надежности, качества и энергетической эффективности объектов централизованных систем горячего водоснабжения

(Окончание на стр. B15)

(Окончание. Начало на стр. B14)

№ п/п	Наименование показателя	Значение
1. Показатели качества воды (в отношении горячей воды)		
1.1.	Доля проб горячей воды в тепловой сети (при открытой системе теплоснабжения) или в сети горячего водоснабжения, не соответствующих установленным требованиям по температуре, в общем объёме проб, отобранных по результатам производственного контроля качества горячей воды, %	
1.2.	Доля проб горячей воды в тепловой сети (при открытой системе теплоснабжения) или в сети горячего водоснабжения, не соответствующих установленным требованиям (за исключением температуры), в общем объёме проб, отобранных по результатам производственного контроля качества горячей воды, %	
2. Показатель надежности и бесперебойности		
2.1.	Количество зафиксированных перерывов в подаче горячей воды, возникших в результате аварий, повреждений и иных технологических нарушений на объектах централизованной системы горячего водоснабжения, в расчете на протяженность сети горячего водоснабжения в год, ед. /км	
3. Показатели энергетической эффективности		
3.1.	Доля потерь горячей воды в централизованных системах горячего водоснабжения при транспортировке в общем объеме воды, поданной в сеть горячего водоснабжения, %	1,69
3.2.	Удельное количество тепловой энергии, расходуемое на подогрев горячей воды, Гкал/куб.м	0,0627

Приложение 5 к постановлению Департамента энергетики и тарифов Ивановской области от 20.12.2019 № 59-гв/20

Производственная программа
в сфере горячего водоснабжения ФГБУ "ЦЖКУ" Минобороны России
(котельная г. Наволоки, Кинешемский район) на 2020 год
(в закрытой системе горячего водоснабжения)

1. Паспорт производственной программы

1.	Наименование регулируемой организации, ее местонахождение	ФГБУ "ЦЖКУ" Минобороны России, 105175, г. Москва, ул. Спартаковская, д.25б
2.	Наименование уполномоченного органа, утвердившего производственную программу, его местонахождение	Департамент энергетики и тарифов Ивановоской области,153022, г. Иваново, ул. Велижская,д.8
3.	Период реализации программы	2020 год

2. Планируемый объем подачи (реализации потребителям) горячей воды и объем финансовых потребностей, необходимых для реализации производственной программы

№ п/п	Показатели производственной программы	Единица измерения	Значение
1.	Подано (реализовано потребителям) горячей воды, всего, в том числе:	куб. м	17 352,60
		Гкал	1 044,63
1.1	Населению (управляющие организации, ТСЖ, ТСН, непосредственно граждане), в том числе:	куб. м	16 827,00
		Гкал	1 012,99
	в жилые помещения	куб. м	16 827,00
		Гкал	1 012,99
	на общедомовые нужды	куб. м	
		Гкал	
1.2	Бюджетным потребителям	куб. м	
		Гкал	
1.3	Прочим потребителям	куб. м	
		Гкал	
1.4	Другим организациям, осуществляющим горячее водоснабжение	куб. м	
		Гкал	
1.5	Собственные нужды, не связанные с регулируемым видом деятельности	куб. м	525,60
		Гкал	31,64
2.	Объем финансовых потребностей, необходимых для реализации производственной программы	тыс.руб.	5 944,83

3. Перечень плановых мероприятий по ремонту объектов централизованных систем горячего водоснабжения

№ п/п	Наименование мероприятия	Дата реализации мероприятия	Финансовые потребности на реализацию мероприятия, тыс.руб.
1.	-	-	-
	Всего	-	-

4. Перечень мероприятий, направленных на улучшение качества горячей воды

№ п/п	Наименование мероприятия	Дата реализации мероприятия	Финансовые потребности на реализацию мероприятия, тыс.руб.
1.	-	-	-
	Всего	-	-

5. Перечень мероприятий по энергосбережению и повышению энергетической эффективности, в том числе по снижению потерь воды при транспортировке

№ п/п	Наименование мероприятия	Дата реализации мероприятия	Финансовые потребности на реализацию мероприятия, тыс.руб.
1.	-	-	-
	Всего	-	-

6. Перечень мероприятий, направленных на повышение качества обслуживания абонентов

№ п/п	Наименование мероприятия	Дата реализации мероприятия	Финансовые потребности на реализацию мероприятия, тыс.руб.
1.	-	-	-
	Всего	-	-

7. Плановые значения показателей надежности, качества и энергетической эффективности объектов централизованных систем горячего водоснабжения

№ п/п	Наименование показателя	Значение
1. Показатели качества воды (в отношении горячей воды)		
1.1.	Доля проб горячей воды в тепловой сети (при открытой системе теплоснабжения) или в сети горячего водоснабжения, не соответствующих установленным требованиям по температуре, в общем объёме проб, отобранных по результатам производственного контроля качества горячей воды, %	
1.2.	Доля проб горячей воды в тепловой сети (при открытой системе теплоснабжения) или в сети горячего водоснабжения, не соответствующих установленным требованиям (за исключением температуры), в общем объёме проб, отобранных по результатам производственного контроля качества горячей воды, %	
2. Показатель надежности и бесперебойности		
2.1.	Количество зафиксированных перерывов в подаче горячей воды, возникших в результате аварий, повреждений и иных технологических нарушений на объектах централизованной системы горячего водоснабжения, в расчете на протяженность сети горячего водоснабжения в год, ед. /км	
3. Показатели энергетической эффективности		
3.1.	Доля потерь горячей воды в централизованных системах горячего водоснабжения при транспортировке в общем объеме воды, поданной в сеть горячего водоснабжения, %	1,56
3.2.	Удельное количество тепловой энергии, расходуемое на подогрев горячей воды, Гкал/куб.м	0,0602

ДЕПАРТАМЕНТ ЭНЕРГЕТИКИ И ТАРИФОВ ИВАНОВСКОЙ ОБЛАСТИ
П О С Т А Н О В Л Е Н И Е

от 20 декабря 2019 г. № 59-т/20

Об установлении тарифов на тепловую энергию для потребителей ООО "СТЕКЛОЛЕНТА" (Лежневский район) на 2020 год

В соответствии с Федеральным законом от 27.07.2010 года № 190-ФЗ "О теплоснабжении", постановлением Правительства Российской Федерации от 22.10.2012 года № 1075 "О ценообразовании в сфере теплоснабжения", Департамент энергетики и тарифов Ивановской области постановляет:
1. Установить тарифы на тепловую энергию для потребителей ООО "Стеклолента" (Лежневский район) на 2020 год согласно приложению.
2. Тарифы, установленные в п. 1 настоящего постановления, действуют с 01.01.2020 по 31.12.2020.
3. С 01.01.2020 считать утратившим силу постановление Департамента энергетики и тарифов Ивановской области от 19.12.2018 года № 238-т/8.
4. Настоящее постановление вступает в силу со дня его официального опубликования.

Начальник Департамента **Е.Н. Морева**

Приложение
к постановлению Департамента энергетики и тарифов
Ивановской области от 20.12.2019 № 59-т/20

Тарифы на тепловую энергию (мощность), поставляемую потребителям

№ п/п	Наименование регулируемой организации	Вид тарифа	Год	Вода		Отборный пар давлением				Острый и редуцированный пар
				С 01.01.2020 по 30.06.2020	С 01.07.2020 по 31.12.2020	от 1,2 до 2,5 кг/см²	от 2,5 до 7,0 кг/см²	от 7,0 до 13,0 кг/см²	Свыше 13,0 кг/см²	
Для потребителей, в случае отсутствия дифференциации тарифов по схеме подключения										
1.	ООО "Стеклолента" (Лежневский район)	Одноставочный, руб./Гкал, без НДС	2020	3 595,18	3 595,45	-	-	-	-	-

ДЕПАРТАМЕНТ ЭНЕРГЕТИКИ И ТАРИФОВ ИВАНОВСКОЙ ОБЛАСТИ
П О С Т А Н О В Л Е Н И Е

от 20 декабря 2019 г. № 59-т/21

О корректировке долгосрочных тарифов на тепловую энергию для потребителей ЗАО "Кран-Инвест" (Палехский район) на 2020-2021 годы

В соответствии с Федеральным законом от 27.07.2010 года № 190-ФЗ "О теплоснабжении", постановлением Правительства Российской Федерации от 22.10.2012 года № 1075 "О ценообразовании в сфере теплоснабжения" Департамент энергетики и тарифов Ивановской области постановляет:
1. Установить долгосрочные тарифы на тепловую энергию для потребителей ЗАО "Кран-Инвест" (Палехский район) с учетом корректировки необходимой валовой выручки на 2020-2021 годы согласно приложению.
2. Тарифы, установленные в п. 1 настоящего постановления, действуют с 01.01.2020 по 31.12.2021.
3. С 01.01.2020 признать утратившим силу приложение 1 к постановлению Департамента энергетики и тарифов Ивановской области от 20.12.2018 года № 239-т/70.
4. Настоящее постановление вступает в силу со дня его официального опубликования.

Начальник Департамента **Е.Н. Морева**

Приложение
к постановлению Департамента энергетики и тарифов
Ивановской области от 20.12.2019 № 59-т/21

Тарифы на тепловую энергию (мощность) на коллекторах источника тепловой энергии

№ п/п	Наименование регулируемой организации	Вид тарифа	Год	Вода		Отборный пар давлением				Острый и редуцированный пар
				1 полугодие	2 полугодие	от 1,2 до 2,5 кг/см²	от 2,5 до 7,0 кг/см²	от 7,0 до 13,0 кг/см²	Свыше 13,0 кг/см²	
1.	ЗАО "Кран-Инвест" (Палехский район)	Одноставочный, руб./Гкал, НДС не облагается	2020	2 463,87	2 494,27	-	-	-	-	-
			2021	1 982,81	2 014,11					

Примечание. Организация применяет упрощенную систему налогообложения в соответствии с главой 26.2 части 2 Налогового кодекса Российской Федерации.
Величина расходов на топливо, отнесенная на 1 Гкал тепловой энергии, отпускаемой от котельной, на 2020 год – 1007,45 руб.; 2021 год – 1037,68 руб.

ДЕПАРТАМЕНТ ЭНЕРГЕТИКИ И ТАРИФОВ ИВАНОВСКОЙ ОБЛАСТИ
П О С Т А Н О В Л Е Н И Е

от 20 декабря 2019 г. № 59-т/22

О корректировке долгосрочных тарифов на тепловую энергию для ООО "Тепловые и электрические системы" (Палехский район) на 2020-2023 годы

В соответствии с Федеральным законом от 27.07.2010 года № 190-ФЗ "О теплоснабжении", постановлением Правительства Российской Федерации от 22.10.2012 года № 1075 "О ценообразовании в сфере теплоснабжения" Департамент энергетики и тарифов Ивановской области постановляет:
1. Установить долгосрочные тарифы на тепловую энергию для потребителей ООО "Тепловые и электрические системы" (Палехский район) с учетом корректировки необходимой валовой выручки на 2020-2023 годы согласно приложению 1.
2. Установить льготные тарифы на тепловую энергию для потребителей ООО "Тепловые и электрические системы" (Палехский район) на 2020-2023 годы согласно приложению 2.
3. Возмещение недополученных доходов от разницы между утвержденными тарифами на тепловую энергию, поставляемую потребителям, и утвержденными льготными тарифами на тепловую энергию, поставляемую населению, осуществляется за счет средств областного бюджета в соответствии с Законом Ивановской области от 09.12.2014 года № 103-ОЗ "О льготных тарифах на тепловую энергию на территории Ивановской области".
4. Тарифы, установленные в п. 1, 2 настоящего постановления, действуют с 01.01.2020 по 31.12.2023.
5. С 01.01.2020 признать утратившими силу приложения 1, 2 к постановлению Департамента энергетики и тарифов Ивановской области от 20.12.2018 года № 239-т/92.
6. Настоящее постановление вступает в силу со дня его официального опубликования.

Начальник Департамента **Е.Н. Морева**

Приложение 1
к постановлению Департамента энергетики и тарифов
Ивановской области от 20.12.2019 № 59-т/22

Тарифы на тепловую энергию (мощность), поставляемую потребителям

№ п/п	Наименование регулируемой организации	Вид тарифа	Год	Вода		Отборный пар давлением				Острый и редуцированный пар
				1 полугодие	2 полугодие	от 1,2 до 2,5 кг/см²	от 2,5 до 7,0 кг/см²	от 7,0 до 13,0 кг/см²	Свыше 13,0 кг/см²	
Для потребителей, в случае отсутствия дифференциации тарифов по схеме подключения										
1.	ООО "Тепловые и электрические системы" (Палехский район)	Одноставочный, руб./Гкал, НДС не облагается	2020	5 012,34	5 070 ,63	-	-	-	-	-
			2021	5 070,63	5 164,42	-	-	-	-	-
			2022	5 164,42	4 807,32	-	-	-	-	-
			2023	4 807,32	5 230,24	-	-	-	-	-

Примечание. Организация применяет упрощенную систему налогообложения в соответствии с Главой 26.2 части 2 Налогового кодекса Российской Федерации.

Приложение 2
к постановлению Департамента энергетики и тарифов
Ивановской области от 20.12.2019 № 59-т/22

Льготные тарифы на тепловую энергию (мощность), поставляемую потребителям

№ п/п	Наименование регулируемой организации	Вид тарифа	Год	Вода		Отборный пар давлением				Острый и редуцированный пар
				1 полугодие	2 полугодие	от 1,2 до 2,5 кг/см²	от 2,5 до 7,0 кг/см²	от 7,0 до 13,0 кг/см²	Свыше 13,0 кг/см²	
Для потребителей, в случае отсутствия дифференциации тарифов по схеме подключения										
Население (НДС не облагается)										
1.	ООО "Тепловые и электрические системы" (Палехский район)	Одноставочный, руб./Гкал	2020	2 542,41	2684,79	-	-	-	-	-
			2021	2684,79	2 792,18	-	-	-	-	-
			2022	2 792,18	2 903,87	-	-	-	-	-
			2023	2 903,87	3 020 ,02	-	-	-	-	-

Примечание. Организация применяет упрощенную систему налогообложения в соответствии с Главой 26.2 части 2 Налогового кодекса Российской Федерации.

ДЕПАРТАМЕНТ ЭНЕРГЕТИКИ И ТАРИФОВ ИВАНОВСКОЙ ОБЛАСТИ
П О С Т А Н О В Л Е Н И Е

от 20 декабря 2019 г. № 59-т/29

О корректировке долгосрочных тарифов на теплоноситель для потребителей ООО "Галеон" (Заволжский район) на 2020-2021 годы

В соответствии с Федеральным законом от 27.07.2010 года № 190-ФЗ "О теплоснабжении", постановлением Правительства Российской Федерации от 22.10.2012 года № 1075 "О ценообразовании в сфере теплоснабжения" Департамент энергетики и тарифов Ивановской области постановляет:
1. Установить долгосрочные тарифы на теплоноситель для потребителей ООО "Галеон" (Заволжский район) с учетом корректировки необходимой валовой выручки на 2020-2021 годы согласно приложению.
2. Тарифы, установленные в п. 1 настоящего постановления, действуют с 01.01.2020 по 31.12.2021.
3. С 01.01.2020 признать утратившим силу приложение 1 к постановлению Департамента энергетики и тарифов Ивановской области от 06.05.2019 года № 16-т/1.
4. Настоящее постановление вступает в силу со дня его официального опубликования.

Начальник Департамента **Е.Н. Морева**

Приложение к постановлению Департамента энергетики и тарифов
Ивановской области от 20.12.2019 № 59-т/29

Тарифы на теплоноситель

№ п/п	Наименование регулируемой организации	Вид тарифа	Год	Вода		Отборный пар давлением				Острый и редуцированный пар
				1 полугодие	2 полугодие	от 1,2 до 2,5 кг/см²	от 2,5 до 7,0 кг/см²	от 7,0 до 13,0 кг/см²	Свыше 13,0 кг/см²	
1.	ООО "Галеон" (Заволжский район)	Одноставочный, руб./Гкал, без НДС	2020	18,48	19,22	-	-	-	-	-
			2021	19,22	19,35	-	-	-	-	-

ДЕПАРТАМЕНТ ЭНЕРГЕТИКИ И ТАРИФОВ ИВАНОВСКОЙ ОБЛАСТИ
П О С Т А Н О В Л Е Н И Е

от 20 декабря 2019 г. № 59-т/23

О корректировке долгосрочных тарифов на тепловую энергию, теплоноситель для потребителей ЗАО "Родниковский машиностроительный завод" (г. Родники) на 2020-2023 годы

В соответствии с Федеральным законом от 27.07.2010 года № 190-ФЗ "О теплоснабжении", постановлением Правительства Российской Федерации от 22.10.2012 года № 1075 "О ценообразовании в сфере теплоснабжения" Департамент энергетики и тарифов Ивановской области постановляет:
1. Установить долгосрочные тарифы на тепловую энергию для потребителей ЗАО "Родниковский машиностроительный завод" (г. Родники) с учетом корректировки необходимой валовой выручки на 2020-2023 годы согласно приложению 1.
2. Установить долгосрочные тарифы на теплоноситель для ЗАО "Родниковский машиностроительный завод" (г. Родники) с учетом корректировки необходимой валовой выручки на 2020-2023 годы согласно приложению 2.
3. Тарифы, установленные в п. 1, 2 настоящего постановления, действуют с 01.01.2020 по 31.12.2023.
4. С 01.01.2020 признать утратившими силу приложения 1, 2 к постановлению Департамента энергетики и тарифов Ивановской области от 20.12.2018 года № 239-т/96.
5. Настоящее постановление вступает в силу со дня его официального опубликования.

Начальник Департамента **Е. Н. Морева**

Приложение 1
к постановлению Департамента энергетики и тарифов
Ивановской области от 20.12.2019 № 59-т/23

Тарифы на тепловую энергию (мощность), поставляемую потребителям

№ п/п	Наименование регулируемой организации	Вид тарифа	Год	Вода		Отборный пар давлением				Острый и редуцированный пар
				1 полугодие	2 полугодие	от 1,2 до 2,5 кг/см²	от 2,5 до 7,0 кг/см²	от 7,0 до 13,0 кг/см²	Свыше 13,0 кг/см²	
Для потребителей, в случае отсутствия дифференциации тарифов по схеме подключения										
1.	ЗАО "Родниковский машиностроительный завод" (г. Родники)	Одноставочный, руб./Гкал, без НДС	2020	1 476,92	1 522,87	-	-	-	-	-
			2021	1 522,87	1 569,95	-	-	-	-	-
			2022	1 569,95	1 669,30	-	-	-	-	-
			2023	1 656,05	1 686,13	-	-	-	-	-

Приложение 2
к постановлению Департамента энергетики и тарифов
Ивановской области от 20.12.2019 № 59-т/23

Тарифы на теплоноситель

№ п/п	Наименование регулируемой организации	Вид тарифа	Год	Вид теплоносителя		
				Вода		Пар
				1 полугодие	2 полугодие	
Тариф на теплоноситель, поставляемый теплоснабжающей организацией, владеющей источником (источниками) тепловой энергии, на котором производится теплоноситель						
1	ЗАО "Родниковский машиностроительный завод" (г. Родники)	Одноставочный руб./куб. м, без НДС	2020	70,65	98,25	-
			2021	98,25	98,31	-
			2022	97,17	99,00	-
			2023	90,65	92,55	-

ДЕПАРТАМЕНТ ЭНЕРГЕТИКИ И ТАРИФОВ ИВАНОВСКОЙ ОБЛАСТИ
П О С Т А Н О В Л Е Н И Е

от 20 декабря 2019 г. № 59-т/24

О корректировке долгосрочных тарифов на тепловую энергию, теплоноситель для потребителей ЗАО "Родниковская энергетическая компания" (г. Родники) на 2020-2023 годы

В соответствии с Федеральным законом от 27.07.2010 года № 190-ФЗ "О теплоснабжении", постановлением Правительства Российской Федерации от 22.10.2012 года № 1075 "О ценообразовании в сфере теплоснабжения" Департамент энергетики и тарифов Ивановской области постановляет:
1. Установить долгосрочные тарифы на тепловую энергию для потребителей ЗАО "Родниковская энергетическая компания" (г. Родники) с учетом корректировки необходимой валовой выручки на 2020-2023 годы согласно приложению 1.
2. Установить долгосрочные тарифы на теплоноситель для потребителей ЗАО "Родниковская энергетическая компания" (г. Родники) с учетом корректировки необходимой валовой выручки на 2020-2023 годы согласно приложению 1.
3. Тарифы, установленные в п. 1, 2 настоящего постановления, действуют с 01.01.2020 по 31.12.2023.
4. С 01.01.2020 признать утратившими силу приложения 1, 3 постановления Департамента энергетики и тарифов Ивановской области от 20.12.2018 № 239-т/60.
5. Настоящее постановление вступает в силу со дня его официального опубликования.

Начальник Департамента **Е. Н. Морева**

Приложение 1
к постановлению Департамента энергетики и тарифов
Ивановской области от 20.12.2019 № 59-т/24

Тарифы на тепловую энергию (мощность), поставляемую потребителям

№ п/п	Наименование регулируемой организации	Вид тарифа	Год	Вода	Отборный пар давлением				Острый и редуцированный пар	
					от 1,2 до 2,5 кг/см²	от 2,5 до 7,0 кг/см²	от 7,0 до 13,0 кг/см²	Свыше 13,0 кг/см²	1 полугодие	2 полугодие
Для потребителей, в случае отсутствия дифференциации тарифов по схеме подключения										
1.	ЗАО "Родниковская энергетическая компания" (г. Родники)	Одноставочный, руб./Гкал, без НДС	2020	-	-	-	-	-	1 276,92	1 300,49
			2021	-	-	-	-	-	1 300,49	1 376,85
			2022	-	-	-	-	-	1 376,85	1 504,51
			2023	-	-	-	-	-	1 479,16	1 504,92

Примечание: величина расходов на топливо, отнесенная на 1 Гкал тепловой энергии, отпускаемой в виде пара, в 2020 г. – 789,01 руб./Гкал, в 2021 г. – 812,68 руб./Гкал, в 2022 г. – 837,07 руб./Гкал, в 2023 г. – 862,18 руб./Гкал.

Приложение 2
к постановлению Департамента энергетики и тарифов
Ивановской области от 20.12.2019 № 59-т/24

Тарифы на теплоноситель

№ п/п	Наименование регулируемой организации	Вид тарифа	Год	Вода	Отборный пар давлением				Острый и редуцированный пар	
					от 1,2 до 2,5 кг/см²	от 2,5 до 7,0 кг/см²	от 7,0 до 13,0 кг/см²	Свыше 13,0 кг/см²	1 полугодие	2 полугодие
Для потребителей, в случае отсутствия дифференциации тарифов по схеме подключения Тариф на теплоноситель, поставляемый теплоснабжающей организацией, владеющей источником (источниками) тепловой энергии, на котором производится теплоноситель										
Одноставочный, руб./куб. м										
1.	ЗАО "Родниковская энергетическая компания" (г. Родники)	Одноставочный, руб./Гкал, без НДС	2020	-	-	-	-	-	59,75	61,40
			2021	-	-	-	-	-	61,40	64,74
			2022	-	-	-	-	-	63,79	64,66
			2023	-	-	-	-	-	64,66	66,67

ДЕПАРТАМЕНТ ЭНЕРГЕТИКИ И ТАРИФОВ ИВАНОВСКОЙ ОБЛАСТИ
П О С Т А Н О В Л Е Н И Е

от 20 декабря 2019 г. № 59-т/27

О корректировке долгосрочных тарифов на тепловую энергию, на услуги по передаче тепловой энергии для потребителей ООО "Энергосервисная компания" на 2020-2023 годы

В соответствии с Федеральным законом от 27.07.2010 года № 190-ФЗ "О теплоснабжении", Постановлением Правительства Российской Федерации от 22.10.2012 года № 1075 "О ценообразовании в сфере теплоснабжения" Департамент энергетики и тарифов Ивановской области постановляет:
1. Установить долгосрочные тарифы на тепловую энергию для ООО "Энергосервисная компания" (г. Иваново) с учетом корректировки необходимой валовой выручки на 2020-2023 годы согласно приложению 1.
2. Установить долгосрочные тарифы на услуги по передаче тепловой энергии для потребителей ООО "Энергосервисная компания" (г. Кохма) с учетом корректировки необходимой валовой выручки на 2020-2023 годы согласно приложению 2.
3. Тарифы, установленные в п. 1, 2 настоящего постановления, действуют с 01.01.2020 по 31.12.2023.
4. С 01.01.2020 признать утратившими силу приложение 1 к постановлению Департамента энергетики и тарифов Ивановской области от 20.12.2018 года № 239-т/29, приложение 1 к постановлению Департамента энергетики и тарифов Ивановской области от 20.12.2018 года № 239-т/100.
5. Настоящее постановление вступает в силу со дня его официального опубликования.

Начальник Департамента **Е.Н. Морева**

Приложение 1
к постановлению Департамента энергетики и тарифов
Ивановской области от 20.12.2019 № 59-т/27

Тарифы на тепловую энергию (мощность), поставляемую потребителям

№ п/п	Наименование регулируемой организации	Вид тарифа	Год	Вода		Отборный пар давлением				Острый и редуцированный пар
				1 полугодие	2 полугодие	от 1,2 до 2,5 кг/см²	от 2,5 до 7,0 кг/см²	от 7,0 до 13,0 кг/см²	Свыше 13,0 кг/см²	
Для потребителей, в случае отсутствия дифференциации тарифов по схеме подключения										
1.	ООО "Энергосервисная компания" (г. Иваново)	Одноставочный, руб./Гкал, без НДС	2020	1 246,37	1 271,32	-	-	-	-	-
			2021	1 209,61	1 252,41	-	-	-	-	-
			2022	1 252,41	1 344,79	-	-	-	-	-
			2023	1 344,79	1 397,12	-	-	-	-	-

Приложение 2
к постановлению Департамента энергетики и тарифов
Ивановской области от 20.12.2019 № 59-т/27

Тарифы на услуги по передаче тепловой энергии

№ п/п	Наименование регулируемой организации	Вид тарифа	Год	Вид теплоносителя		
				Вода		Пар
				1 полугодие	2 полугодие	
Для потребителей, в случае отсутствия дифференциации тарифов по схеме подключения						
1.	ООО "Энергосервисная компания" (г. Кохма)	Одноставочный, руб./Гкал, без НДС	2020	47,58	49,67	-
			2021	49,67	51,79	-
			2022	51,79	56,95	-
			2023	56,95	57,44	-

ДЕПАРТАМЕНТ ЭНЕРГЕТИКИ И ТАРИФОВ ИВАНОВСКОЙ ОБЛАСТИ
П О С Т А Н О В Л Е Н И Е

от 20 декабря 2019 г. № 59-т/25

Об установлении долгосрочных тарифов на тепловую энергию, теплоноситель, долгосрочных параметров регулирования для формирования тарифов на тепловую энергию, теплоноситель для потребителей ООО "Энергетик" (г. Родники) на 2020 – 2023 годы

В соответствии с Федеральным законом от 27.07.2010 года № 190-ФЗ "О теплоснабжении", Постановлением Правительства Российской Федерации от 22.10.2012 года № 1075 "О ценообразовании в сфере теплоснабжения" Департамент энергетики и тарифов Ивановской области постановляет:
1. Установить долгосрочные тарифы на тепловую энергию для потребителей ООО "Энергетик" (г. Родники) на 2020-2023 годы согласно приложениям 1, 2.
2. Установить льготные тарифы на тепловую энергию для потребителей ООО "Энергетик" (г. Родники) на 2020 – 2023 согласно приложению 3.
3. Установить долгосрочные тарифы на теплоноситель для потребителей ООО "Энергетик" (г. Родники) на 2020- 2023 годы согласно приложению 4.
4. Установить долгосрочные параметры регулирования для формирования тарифов на тепловую энергию, теплоноситель с использованием метода индексации установленных тарифов для ООО "Энергетик" (г. Родники) на 2020-2023 годы согласно приложению 5.
5. Возмещение недополученных доходов от разницы между утвержденными тарифами на тепловую энергию, поставляемую потребителям, и утвержденными льготными тарифами на тепловую энергию, поставляемую населению, осуществляется за счет средств областного бюджета в соответствии с Законом Ивановской области от 09.12.2014 года № 103-ОЗ "О льготных тарифах на тепловую энергию на территории Ивановской области".
6. Тарифы, установленные в п. 1-3 настоящего постановления, долгосрочные параметры регулирования, установленные в п. 4 настоящего постановления, действуют с 01.01.2020 по 31.12.2023.
7. С 01.01.2020 признать утратившим силу постановление Департамента энергетики и тарифов Ивановской области от 18.12.2018года № 237-т/5.
8. Настоящее постановление вступает в силу со дня его официального опубликования.

Начальник Департамента **Е. Н. Морева**

Приложение 1 к постановлению Департамента энергетики и тарифов
Ивановской области от 20.12.2019 № 59-т/25

Тарифы на тепловую энергию (мощность) на коллекторах источника тепловой энергии

№ п/п	Наименование регулируемой организации	Вид тарифа	Год	Вода		Отборный пар давлением				Острый и редуцированный пар
				1 полугодие	2 полугодие	от 1,2 до 2,5 кг/см²	от 2,5 до 7,0 кг/см²	от 7,0 до 13,0 кг/см²	Свыше 13,0 кг/см²	
1.	ООО "Энергетик" (г. Родники), котельная д/с № 9	Одноставочный, руб./Гкал, без НДС	2020	1 037,94	1 065,08	-	-	-	-	-
			2021	1 065,08	1123,16	-	-	-	-	-
			2022	1 075,67	1 104,46	-	-	-	-	-
			2023	1 104,46	1 141,94	-	-	-	-	-

Примечание: величина расходов на топливо, отнесенная на 1 Гкал тепловой энергии, отпускаемой от котельной д/сада № 9 на 2020 год – 916,17 руб., на 2021 год – 943,65 руб., на 2022 год – 971,96 руб., на 2023 год – 1 001,12 руб.

Приложение 2
к постановлению Департамента энергетики и тарифов
Ивановской области от 20.12.2019 № 59-т/25

Тарифы на тепловую энергию (мощность), поставляемую потребителям

№ п/п	Наименование регулируемой организации	Вид тарифа	Год	Вода		Отборный пар давлением				Острый и редуцированный пар
				1 полугодие	2 полугодие	от 1,2 до 2,5 кг/см²	от 2,5 до 7,0 кг/см²	от 7,0 до 13,0 кг/см²	Свыше 13,0 кг/см²	
Для потребителей, в случае отсутствия дифференциации тарифов по схеме подключения										
1.	ООО "Энергетик" (г. Родники), котельная в с. Постнинский	Одноставочный, руб./Гкал, без НДС	2020	2 281,44	2 403,72	-	-	-	-	-
			2021	2 403,72	2 500,82	-	-	-	-	-
			2022	2 500,82	2 624,88	-	-	-	-	-
			2023	2 624,88	2 917,91	-	-	-	-	-
2.	ООО "Энергетик" (г. Родники), котельная в с. Сосновец	Одноставочный, руб./Гкал, без НДС	2020	1 738,14	1 836,23	-	-	-	-	-
			2021	1 836,23	2 011,26	-	-	-	-	-
			2022	2 011,26	2 309,71	-	-	-	-	-
			2023	2 309,71	2 227,65	-	-	-	-	-
3.	ООО "Энергетик" (г. Родники), котельная в д. Тайманиха	Одноставочный, руб./Гкал, без НДС	2020	5 960,61	6 091,97	-	-	-	-	-
			2021	6 091,97	6 324,43	-	-	-	-	-
			2022	6 324,43	6 894,09	-	-	-	-	-
			2023	6 894,09	7 174,46	-	-	-	-	-
4.	ООО "Энергетик" (г. Родники), котельная в с. Филисово	Одноставочный, руб./Гкал, без НДС	2020	2 200,52	2 324,50	-	-	-	-	-
			2021	2 324,50	2 425,68	-	-	-	-	-
			2022	2 425,68	2 607,70	-	-	-	-	-
			2023	2 607,70	2 673,52	-	-	-	-	-
5.	ООО "Энергетик" (г. Родники), котельная в с. Юдинка	Одноставочный, руб./Гкал, без НДС	2020	7 409,45	7 493,39	-	-	-	-	-
			2021	7 493,39	8 407,65	-	-	-	-	-
			2022	7 992,73	8 084,37	-	-	-	-	-
			2023	7 775,98	7 873,72	-	-	-	-	-
6.	ООО "Энергетик" (г. Родники), котельная д/с № 9	Одноставочный, руб./Гкал, без НДС	2020	1 649,49	1 741,13	-	-	-	-	-
			2021	1 741,13	1 809,93	-	-	-	-	-
			2022	1 809,93	2871,89	-	-	-	-	-
			2023	2 311,71	2 359,24	-	-	-	-	-
7.	ООО "Энергетик" (г. Родники), котельная в с. Михайловское	Одноставочный, руб./Гкал, без НДС	2020	5 459,16	5 765,54	-	-	-	-	-
			2021	5 765,54	6 169,14	-	-	-	-	-
			2022	6 169,14	7 688,56	-	-	-	-	-
			2023	5 831,90	5 865,96	-	-	-	-	-
8.	ООО "Энергетик" (г. Родники), котельная в с. Острецово	Одноставочный, руб./Гкал, без НДС	2020	3 905,84	4 064,73	-	-	-	-	-
			2021	4 064,73	4 540,11	-	-	-	-	-
			2022	4 336,63	4 412,26	-	-	-	-	-
			2023	4 407,00	4 484,40	-	-	-	-	-
9.	ООО "Энергетик" (г. Родники), котельная в с. Парское	Одноставочный, руб./Гкал, без НДС	2020	2 117,70	2 236,55	-	-	-	-	-
			2021	2 236,55	2 417,82	-	-	-	-	-
			2022	2 417,82	2 440,87	-	-	-	-	-
			2023	2 440,87	2 559,89	-	-	-	-	-
10.	ООО "Энергетик" (г. Родники), котельная в с. Болотново	Одноставочный, руб./Гкал, без НДС	2020	3 281,27	3 346,77	-	-	-	-	-
			2021	3 346,77	3 469,94	-	-	-	-	-
			2022	3 469,94	3 638,92	-	-	-	-	-
			2023	3 638,92	3 897,10	-	-	-	-	-
11.	ООО "Энергетик" (г. Родники), котельная в д. Ситьково	Одноставочный, руб./Гкал, без НДС	2

ДЕПАРТАМЕНТ ЭНЕРГЕТИКИ И ТАРИФОВ ИВАНОВСКОЙ ОБЛАСТИ

П О С Т А Н О В Л Е Н И Е

от 25 декабря 2019 г. № 60-э/1

О внесении изменений в постановление Департамента энергетики и тарифов Ивановской области от 31.12.2015 № 63-э/7 "Об установлении необходимой валовой выручки и долгосрочных параметров регулирования для сетевых организаций Ивановской области на 2016-2020 годы, в отношении которых тарифы на услуги по передаче электрической энергии устанавливаются на основе долгосрочных параметров регулирования"

В соответствии с Федеральным законом от 26.03.2003 № 35-ФЗ "Об электроэнергетике", Постановлением Правительства Российской Федерации от 29.12.2011 № 1178 "О ценообразовании в области регулируемых цен (тарифов) в электроэнергетике", Постановлением Правительства Российской Федерации от 28.02.2015 № 184 "Об отнесении владельцев объектов электросетевого хозяйства к территориальным сетевым организациям", Методическими указаниями по расчету тарифов на услуги по передаче электрической энергии, устанавливаемых с применением метода долгосрочной индексации необходимой валовой выручки, утвержденными Приказом ФСТ России от 17.02.2012 № 98-э, Департамент энергетики и тарифов Ивановской области постановляет:

1. Внести в постановление Департамента энергетики и тарифов Ивановской области от 31.12.2015 № 63-э/7 "Об установлении необходимой валовой выручки и долгосрочных параметров регулирования для сетевых организаций Ивановской области на 2016-2020 годы, в отношении которых тарифы на услуги по передаче электрической энергии устанавливаются на основе долгосрочных параметров регулирования" следующие изменения:

1.1. Приложение 1 к постановлению Департамента энергетики и тарифов Ивановской области от 31.12.2015 № 63-э/7 изложить в новой редакции в соответствии с приложением 1 к настоящему постановлению.

1.2. Приложение 2 к постановлению Департамента энергетики и тарифов Ивановской области от 31.12.2015 № 63-э/7 изложить в новой редакции в соответствии с приложением 2 к настоящему постановлению.

2. Настоящее постановление вступает в силу со дня его официального опубликования.

Начальник Департамента **Е.Н. Морева**

Приложение 1 к постановлению Департамента энергетики и тарифов Ивановской области от 25.12.2019 № 60-э/1
Приложение 1 к постановлению Департамента энергетики и тарифов Ивановской области от 31.12.2015 № 63-э/7

Долгосрочные параметры регулирования для территориальных сетевых организаций Ивановской области на 2016-2020 годы, в отношении которых тарифы на услуги по передаче электрической энергии устанавливаются на основе долгосрочных параметров регулирования деятельности территориальных сетевых организаций

№ п/п	Наименование сетевой организации в субъекте Российской Федерации	Год	Базовый уровень подконтрольных расходов	Индекс эффективности подконтрольных расходов	Коэффициент эластичности подконтрольных расходов по количеству активов	Уровень потерь электрической энергии при ее передаче по электрическим сетям, %				Уровень надежности реализуемых товаров (услуг)	Уровень качества реализуемых товаров (услуг)	
											Показатель уровня качества осуществляемого технологического присоединения к сети	Показатель уровня качества обслуживания потребителей услуг
			млн. руб.	%	%	ВН	СН-I	СН-II	НН			
1	2	3	4	5	6	7	8	9	10	11	12	13
1.	ООО "ТСП"	2016	27,12406	1,0	75,0	-	-	7,30	9,62	0,0001	1	1,0183
		2017	X	1,0	75,0	-	-	7,30	9,62	0,0001	1	1,0030
		2018	X	1,0	75,0	-	-	7,30	9,62	0,0001	1	0,9880
		2019	X	1,0	75,0	-	-	7,30	9,62	0,0001	1	0,9732
		2020	X	1,0	75,0	-	-	7,30	9,62	0,0001	1	0,9586
2.	ОАО "Юрьевецкие электрические сети"	2016	18,10690	1,0	75,0	-	-	6,88	12,76	0	1	1,0100
		2017	X	1,0	75,0	-	-	6,88	12,76	0	1	0,9949
		2018	X	1,0	75,0	-	-	6,88	12,76	0	1	0,9799
		2019	X	1,0	75,0	-	-	6,88	12,76	0	1	0,9652
		2020	X	1,0	75,0	-	-	6,88	12,76	0	1	0,9507
3.	ООО "Газпром энерго" (Саратовский филиал)	2016	2,31435	1,0	75,0	-	0,62	3,90	-	0	1	1,0102
		2017	X	1,0	75,0	-	0,62	3,90	-	0	1	0,9950
		2018	X	1,0	75,0	-	0,62	3,90	-	0	1	0,9801
		2019	X	1,0	75,0	-	0,62	3,90	-	0	1	0,9654
		2020	X	1,0	75,0	-	0,62	3,90	-	0	1	0,9509
4.	АО "Ивгорэлектросеть"	2016	241,44486	1,0	75,0	-	-	4,13	12,76	0,0024	1	0,8975
		2017	X	1,0	75,0	-	-	4,13	12,76	0,0023	1	0,8840
		2018	X	1,0	75,0	-	-	4,13	12,76	0,0023	1	0,8708
		2019	X	1,0	75,0	-	-	4,13	12,76	0,0023	1	0,8577
		2020	X	1,0	75,0	-	-	4,13	12,76	0,0022	1	0,8448
5.	ОАО "Кинешемская ГЭС"	2016	45,01282	1,0	75,0	-	2,47	6,48	12,76	0,0122	1	0,8975
		2017	X	1,0	75,0	-	2,47	6,48	12,76	0,0120	1	0,8840
		2018	X	1,0	75,0	-	2,47	6,48	12,76	0,0119	1	0,8708
		2019	X	1,0	75,0	-	2,47	6,48	12,76	0,0117	1	0,8577
		2020	X	1,0	75,0	-	2,47	6,48	12,76	0,0115	1	0,8448
6.	ОАО "Вичугская городская электросеть"	2016	32,83456	1,0	75,0	-	-	5,74	9,02	0,0381	1	0,8975
		2017	X	1,0	75,0	-	-	5,74	9,02	0,0375	1	0,8840
		2018	X	1,0	75,0	-	-	5,74	9,02	0,0370	1	0,8708
		2019	X	1,0	75,0	-	-	5,74	9,02	0,0364	1	0,8577
		2020	X	1,0	75,0	-	-	5,74	9,02	0,0359	1	0,8448
7.	ОАО "РЖД" (Северная дирекция по энергообеспечению – структурное подразделение филиала Трансэнерго)	2016	4,90547	1,0	75,0	-	-	4,14	6,20	0,0006	0,4400	0,8975
		2017	X	1,0	75,0	-	-	4,14	6,20	0,0006	0,4334	0,8840
		2018	X	1,0	75,0	-	-	4,14	6,20	0,0006	0,4269	0,8708
		2019	X	1,0	75,0	-	-	4,14	6,20	0,0006	0,4205	0,8577
		2020	X	1,0	75,0	-	-	4,14	6,20	0,0006	0,4142	0,8448
8.	ОАО "Оборонэнерго" (филиал "Волго-Вятский")	2016	30,61732	1,0	75,0	-	0,11	1,39	6,74	0,3660	1	0,8975
		2017	X	1,0	75,0	-	0,11	1,39	6,74	0,3605	1	0,8840
		2018	X	1,0	75,0	-	0,11	1,39	6,74	0,3551	1	0,8708
		2019	X	1,0	75,0	-	0,11	1,39	6,74	0,3498	1	0,8577
		2020	X	1,0	75,0	-	0,11	1,39	6,74	0,3445	1	0,8448
9.	ООО "Энергосетьком"	2016	2,72665	1,0	75,0	-	0,08	6,48	-	0	1	0,8975
		2017	X	1,0	75,0	-	0,08	6,48	-	0	1	0,8840
		2018	X	1,0	75,0	-	0,08	6,48	-	0	1	0,8708
		2019	X	1,0	75,0	-	0,08	6,48	-	0	1	0,8577
		2020	X	1,0	75,0	-	0,08	6,48	-	0	1	0,8448

Приложение 2 к постановлению Департамента энергетики и тарифов Ивановской области от 25.12.2019 № 60-э/1
Приложение 2 к постановлению Департамента энергетики и тарифов Ивановской области от 31.12.2015 № 63-э/7

НВВ сетевых организаций на долгосрочный период регулирования (без учета оплаты потерь)

№ п/п	Наименование сетевой организации в субъекте Российской Федерации	Год	НВВ сетевых организаций без учета оплаты потерь
			тыс. руб.
1.	ООО "ТСП"	2016	35 335,56
		2017	34 636,84
		2018	36 677,56
		2019	38 582,11
		2020	43 941,79
2.	ОАО "Юрьевецкие электрические сети"	2016	20 384,42
		2017	21 708,65
		2018	22 575,98
		2019	25 700,07
		2020	23 286,92
3.	ООО "Газпром энерго" (Саратовский филиал)	2016	5 610,39
		2017	9 696,47
		2018	10 168,53
		2019	10 789,09
		2020	10 129,36
4.	АО "Ивгорэлектросеть"	2016	522 866,41
		2017	560 402,45
		2018	585 110,93
		2019	532 751,35
		2020	536 862,05
5.	ОАО "Кинешемская ГЭС"	2016	78 848,91
		2017	83 430,41
		2018	88 062,53
		2019	93 660,24
		2020	74 211,51
6.	ОАО "Вичугская городская электросеть"	2016	69 085,39
		2017	65 275,82
		2018	66 307,87
		2019	77 370,86
		2020	70 033,88
7.	ОАО "РЖД" (Северная дирекция по энергообеспечению – структурное подразделение филиала Трансэнерго)	2016	11 274,45
		2017	12 217,97
		2018	12 828,54
		2019	10 671,20
		2020	12 065,17
8.	АО "Оборонэнерго" (филиал "Волго-Вятский")	2016	45 209,73
		2017	48 685,36
		2018	47 677,82
		2019	52 559,14
		2020	46 361,34
9.	ООО "Энергосетьком"	2016	3 525,72
		2017	2 850,21
		2018	3 075,66
		2019	4 509,01
		2020	4 111,87

ДЕПАРТАМЕНТ ЭНЕРГЕТИКИ И ТАРИФОВ ИВАНОВСКОЙ ОБЛАСТИ

П О С Т А Н О В Л Е Н И Е

от 27 декабря 2019 г. № 61-э/1

О внесении изменений в постановление Департамента энергетики и тарифов Ивановской области от 29.12.2017 № 181-э/3 "Об установлении необходимой валовой выручки и долгосрочных параметров регулирования для сетевых организаций Ивановской области на 2018-2020 годы, в отношении которых тарифы на услуги по передаче электрической энергии устанавливаются на основе долгосрочных параметров регулирования"

В соответствии с Федеральным законом от 26.03.2003 № 35-ФЗ "Об электроэнергетике", Постановлением Правительства Российской Федерации от 29.12.2011 № 1178 "О ценообразовании в области регулируемых цен (тарифов) в электроэнергетике", Постановлением Правительства Российской Федерации от 28.02.2015 № 184 "Об отнесении владельцев объектов электросетевого хозяйства к территориальным сетевым организациям", Методическими указаниями по расчету тарифов на услуги по передаче электрической энергии, устанавливаемых с применением метода долгосрочной индексации необходимой валовой выручки, утвержденными Приказом ФСТ России от 17.02.2012 № 98-э, Департамент энергетики и тарифов Ивановской области постановляет:

1. Внести в постановление Департамента энергетики и тарифов Ивановской области от 29.12.2017 № 181-э/3 "Об установлении необходимой валовой выручки и долгосрочных параметров регулирования для сетевых организаций Ивановской области на 2018-2020 годы, в отношении которых тарифы на услуги по передаче электрической энергии устанавливаются на основе долгосрочных параметров регулирования" следующие изменения:

1.1. В приложении 1 к постановлению Департамента энергетики и тарифов Ивановской области от 29.12.2017 № 181-э/3 строку 4 считать утратившей силу.

1.2. Приложение 2 к постановлению Департамента энергетики и тарифов Ивановской области от 29.12.2017 № 181-э/3 изложить в новой редакции в соответствии с приложением к настоящему постановлению.

2. Настоящее постановление вступает в силу со дня его официального опубликования.

Начальник Департамента **Е.Н. Морева**

Приложение к постановлению Департамента энергетики и тарифов Ивановской области от 27.12.2019 № 61-э/1
Приложение 2 к постановлению Департамента энергетики и тарифов Ивановской области от 29.12.2017 № 181-э/3

НВВ сетевых организаций на долгосрочный период регулирования (без учета оплаты потерь)

№ п/п	Наименование сетевой организации в субъекте Российской Федерации	Год	НВВ сетевых организаций без учета оплаты потерь
			тыс. руб.
1.	ООО "Контур-электрические сети"	2018	19 230,53
		2019	17 547,03
		2020	4 130,20
2.	ООО "ИВЭЛС"	2018	37 393,33
		2019	39 565,37
		2020	40 489,17

ДЕПАРТАМЕНТ ЭНЕРГЕТИКИ И ТАРИФОВ ИВАНОВСКОЙ ОБЛАСТИ

П О С Т А Н О В Л Е Н И Е

от 27 декабря 2019 г. № 61-э/2

Об установлении необходимой валовой выручки и долгосрочных параметров регулирования для сетевых организаций Ивановской области на 2020-2022 годы, в отношении которых тарифы на услуги по передаче электрической энергии устанавливаются на основе долгосрочных параметров регулирования

В соответствии с Федеральным законом от 26.03.2003 № 35-ФЗ "Об электроэнергетике", Постановлением Правительства Российской Федерации от 29.12.2011 № 1178 "О ценообразовании в области регулируемых цен (тарифов) в электроэнергетике", Постановлением Правительства Российской Федерации от 28.02.2015 № 184 "Об отнесении владельцев объектов электросетевого хозяйства к территориальным сетевым организациям", Методическими указаниями по расчету тарифов на услуги по передаче электрической энергии, устанавливаемых с применением метода долгосрочной индексации необходимой валовой выручки, утвержденными Приказом ФСТ России от 17.02.2012 № 98-э, Методическими указаниями по расчету уровня надежности и качества поставляемых товаров и оказываемых услуг для организации по управлению единой национальной (общероссийской) электрической сетью и территориальных сетевых организаций, утвержденными Приказом Минэнерго России от 29.11.2016 № 1256, Приказом Минэнерго России от 26.09.2017 № 887 "Об утверждении нормативов потерь электрической энергии при ее передаче по электрическим сетям территориальных сетевых организаций" Департамент энергетики и тарифов Ивановской области постановляет:

1. Установить долгосрочные параметры регулирования для территориальных сетевых организаций Ивановской области на 2020-2022 годы, в отношении которых тарифы на услуги по передаче электрической энергии устанавливаются на основе долгосрочных параметров регулирования деятельности территориальных сетевых организаций, согласно приложению 1 к настоящему постановлению.

2. Установить необходимую валовую выручку для сетевых организаций Ивановской области на долгосрочный период регулирования 2020-2022 годы (без учета оплаты потерь), согласно приложению 2 к настоящему постановлению.

3. Настоящее постановление вступает в силу со дня его официального опубликования.

Начальник Департамента **Е.Н. Морева**

Приложение 1 к постановлению Департамента энергетики и тарифов Ивановской области от 27.12.2019 № 61-э/2

Долгосрочные параметры регулирования для территориальных сетевых организаций, в отношении которых тарифы на услуги по передаче электрической энергии устанавливаются на основе долгосрочных параметров регулирования деятельности территориальных сетевых организаций

№ п/п	Наименование сетевой организации в субъекте Российской Федерации	Год	Базовый уровень подконтрольных расходов	Индекс эффективности подконтрольных расходов	Коэффициент эластичности подконтрольных расходов по количеству активов	Уровень потерь электрической энергии при ее передаче по электрическим сетям	Показатель средней продолжительности прекращения передачи электрической энергии на точку поставки	Показатель средней частоты прекращения передачи электрической энергии на точку поставки	Показатель уровня качества оказываемых услуг
			млн. руб.	%	%	%	час	шт	
1	2	3	4	5	6	7	8	9	10
1.	ООО "НСК"	2020	16,39120	3,0	75,0	5,36	2,33098	0,78503	1
		2021	X	3,0	75,0	X	2,29602	0,77325	1
		2022	X	3,0	75,0	X	2,26158	0,76166	1
2.	ООО "Энергосеть"	2020	4,61946	2,0	75,0	7,47	2,33098	0,78503	1
		2021	X	2,0	75,0	X	2,29602	0,77325	1
		2022	X	2,0	75,0	X	2,26158	0,76166	1
3.	ООО "Промэнергосеть-Лежнево"	2020	8,34168	1,0	75,0	6,17	2,33098	0,78503	1
		2021	X	1,0	75,0	X	2,29602	0,77325	1
		2022	X	1,0	75,0	X	2,26158	0,76166	1
4.	ООО "Промэнергосеть-Кохма"	2020	3,08932	3,0	75,0	6,17	0,00000	0,00000	1
		2021	X	3,0	75,0	X	0,00000	0,00000	1
		2022	X	3,0	75,0	X	0,00000	0,00000	1
5.	АО "ПСК"	2020	8,98672	6,0	75,0	0,52	0,00000	0,00000	1
		2021	X	6,0	75,0	X	0,00000	0,00000	1
		2022	X	6,0	75,0	X	0,00000	0,00000	1
6.	ООО "Техносеть"	2020	1,91435	2,0	75,0	6,17	2,33098	0,78503	1
		2021	X	2,0	75,0	X	2,29602	0,77325	1
		2022	X	2,0	75,0	X	2,26158	0,76166	1
7.	ООО "Химзавод"	2020	1,73078	1,0	75,0	10,45	0,00000	0,00000	1
		2021	X	1,0	75,0	X	0,00000	0,00000	1
		2022	X	1,0	75,0	X	0,00000	0,00000	1

Приложение 2 к постановлению Департамента энергетики и тарифов Ивановской области от 27.12.2019 № 61-э/2

НВВ сетевых организаций на долгосрочный период регулирования (без учета оплаты потерь)

№ п/п	Наименование сетевой организации в субъекте Российской Федерации	Год	НВВ сетевых организаций без учета оплаты потерь
			тыс. руб.
1.	ООО "НСК"	2020	27 699,31
		2021	27 800,13
		2022	27 969,12
2.	ООО "Энергосеть"	2020	4 829,71
		2021	5 713,45
		2022	5 820,16
3.	ООО "Промэнергосеть-Лежнево"	2020	14 166,26
		2021	14 603,91
		2022	15 080,88
4.	ООО "Промэнергосеть-Кохма"	2020	7 305,56
		2021	5 972,80
		2022	6 106,16
5.	АО "ПСК"	2020	89 383,73
		2021	98 967,53
		2022	103 587,11
6.	ООО "Техносеть"	2020	1 346,07
		2021	2 262,85
		2022	2 311,94
7.	ООО "Химзавод"	2020	2 068,81
		2021	2 351,80
		2022	2 425,67

ДЕПАРТАМЕНТ ЭНЕРГЕТИКИ И ТАРИФОВ ИВАНОВСКОЙ ОБЛАСТИ

П О С Т А Н О В Л Е Н И Е

от 30 декабря 2019 г. № 62-э/1

О внесении изменений в постановление Департамента энергетики и тарифов Ивановской области от 29.12.2016 № 127-э/1 "Об установлении необходимой валовой выручки и долгосрочных параметров регулирования для сетевых организаций Ивановской области на 2017-2021 годы, в отношении которых тарифы на услуги по передаче электрической энергии устанавливаются на основе долгосрочных параметров регулирования"

В соответствии с Федеральным законом от 26.03.2003 № 35-ФЗ "Об электроэнергетике", Постановлением Правительства Российской Федерации от 29.12.2011 № 1178 "О ценообразовании в области регулируемых цен (тарифов) в электроэнергетике", Постановлением Правительства Российской Федерации от 28.02.2015 № 184 "Об отнесении владельцев объектов электросетевого хозяйства к территориальным сетевым организациям", Методическими указаниями по расчету тарифов на услуги по передаче электрической энергии, устанавливаемых с применением метода долгосрочной индексации необходимой валовой выручки, утвержденными Приказом ФСТ России от 17.02.2012 № 98-э, Департамент энергетики и тарифов Ивановской области постановляет:

1. Внести в постановление Департамента энергетики и тарифов Ивановской области от 29.12.2016 № 127-э/1 "Об установлении необходимой валовой выручки и долгосрочных параметров регулирования для сетевых организаций Ивановской области на 2017-2021 годы, в отношении которых тарифы на услуги по передаче электрической энергии устанавливаются на основе долгосрочных параметров регулирования" следующие изменения:

1.1. В приложении 1 к постановлению Департамента энергетики и тарифов Ивановской области от 29.12.2016 № 127-э/1 строку 1 считать утратившей силу.

1.2. Приложение 2 к постановлению Департамента энергетики и тарифов Ивановской области от 29.12.2016 № 127-э/1 изложить в новой редакции в соответствии с приложением к настоящему постановлению.

2. Настоящее постановление вступает в силу со дня его официального опубликования.

Начальник Департамента **Е.Н. Морева**

Приложение к постановлению Департамента энергетики и тарифов Ивановской области от 30.12.2019 № 62-э/1
Приложение 2 к постановлению Департамента энергетики и тарифов Ивановской области от 29.12.2016 № 127-э/1

НВВ сетевых организаций на долгосрочный период регулирования (без учета оплаты потерь)

№ п/п	Наименование сетевой организации в субъекте Российской Федерации	Год	НВВ сетевых организаций без учета оплаты потерь
			тыс. руб.
1.	АО "Объединенные электрические сети"	2017	472 481,39
		2018	525 476,11
		2019	442 654,59
		2020	594 193,80
		2021	671 014,26
2.	ООО "БизнесПроект"	2017	338 302,25
		2018	383 364,51
		2019	350 389,60
		2020	180 900,94
		2021	263 661,56

ДЕПАРТАМЕНТ ЭНЕРГЕТИКИ И ТАРИФОВ ИВАНОВСКОЙ ОБЛАСТИ

П О С Т А Н О В Л Е Н И Е

от 30 декабря 2019 г. № 62-э/6

О внесении изменений в постановление Департамента энергетики и тарифов Ивановской области от 22.11.2019 № 50-э/1 "Об установлении необходимой валовой выручки и долгосрочных параметров регулирования для сетевых организаций Ивановской области на 2020-2024 годы, в отношении которых тарифы на услуги по передаче электрической энергии устанавливаются на основе долгосрочных параметров регулирования"

В соответствии с Федеральным законом от 26.03.2003 № 35-ФЗ "Об электроэнергетике", Постановлением Правительства Российской Федерации от 29.12.2011 № 1178 "О ценообразовании в области регулируемых цен (тарифов) в электроэнергетике", Постановлением Правительства Российской Федерации от 28.02.2015 № 184 "Об отнесении владельцев объектов электросетевого хозяйства к территориальным сетевым организациям", Методическими указаниями по расчету тарифов на услуги по передаче электрической энергии, устанавливаемых с применением метода долгосрочной индексации необходимой валовой выручки, утвержденными Приказом ФСТ России от 17.02.2012 № 98-э, Методическими указаниями по расчету уровня надежности и качества поставляемых товаров и оказываемых услуг для организации по управлению единой национальной (общероссийской) электрической сетью и территориальных сетевых организаций, утвержденными Приказом Минэнерго России от 29.11.2016 № 1256, Приказом Минэнерго России от 26.09.2017 № 887 "Об утверждении нормативов потерь электрической энергии при ее передаче по электрическим сетям территориальных сетевых организаций", в целях устранения технической ошибки Департамент энергетики и тарифов Ивановской области постановляет:

1. Внести изменения в постановление Департамента энергетики и тарифов Ивановской области от 22.11.2019 № 50-э/1 "Об установлении необходимой валовой выручки и долгосрочных параметров регулирования для сетевых организаций Ивановской области на 2020-2024 годы, в отношении которых тарифы на услуги по передаче электрической энергии устанавливаются на основе долгосрочных параметров регулирования", изложив приложение 1 к вышеуказанному постановлению в новой редакции в соответствии с приложением к настоящему постановлению.

2. Отменить постановление Департамента энергетики и тарифов Ивановской области от 10.12.2019 № 55-э/1 "О внесении изменений в постановление Департамента энергетики и тарифов Ивановской области от 22.11.2019 № 50-э/1 "Об установлении необходимой валовой выручки и долгосрочных параметров регулирования для сетевых организаций Ивановской области на 2020-2024 годы, в отношении которых тарифы на услуги по передаче электрической энергии устанавливаются на основе долгосрочных параметров регулирования".

3. Настоящее постановление вступает в силу со дня его официального опубликования.

Начальник Департамента **Е.Н. Морева**

Приложение к постановлению Департамента энергетики и тарифов Ивановской области от 30.12.2019 № 62-э/6
Приложение 1 к постановлению Департамента энергетики и тарифов Ивановской области от 22.11.2019 № 50-э/1

Долгосрочные параметры регулирования для территориальных сетевых организаций, в отношении которых тарифы на услуги по передаче электрической энергии устанавливаются на основе долгосрочных параметров регулирования деятельности территориальных сетевых организаций

№ п/п	Наименование сетевой организации в субъекте Российской Федерации	Год	Базовый уровень подконтрольных расходов	Индекс эффективности подконтрольных расходов	Коэффициент эластичности подконтрольных расходов по количеству активов	Уровень потерь электрической энергии при ее передаче по электрическим сетям	Показатель средней продолжительности прекращения передачи электрической энергии на точку поставки	Показатель средней частоты прекращения передачи электрической энергии на точку поставки	Показатель уровня качества оказываемых услуг
			млн. руб.	%	%	%	час	шт	
1	2	3	4	5	6	7	8	9	10
1.	ООО "Профессионал"	2020	1,44626	3,0	75,0	5,15	0,00000	0,00000	1
		2021	X	3,0	75,0	X	0,00000	0,00000	1
		2022	X	3,0	75,0	X	0,00000	0,00000	1
		2023	X	3,0	75,0	X	0,00000	0,00000	1
		2024	X	3,0	75,0	X	0,00000	0,00000	1

ДЕПАРТАМЕНТ ЭНЕРГЕТИКИ И ТАРИФОВ ИВАНОВСКОЙ ОБЛАСТИ

П О С Т А Н О В Л Е Н И Е

от 30 декабря 2019 г. № 62-э/5

Об индивидуальных тарифах на услуги по передаче электрической энергии для взаиморасчетов между сетевыми организациями Ивановской области на 2020 год

В соответствии с Федеральным законом от 26.03.2003 № 35-ФЗ "Об электроэнергетике", Постановлением Правительства Российской Федерации от 29.12.2011 № 1178 "О ценообразовании в области регулируемых цен (тарифов) в электроэнергетике", Постановлением Правительства Российской Федерации от 28.02.2015 № 184 "Об отнесении владельцев объектов электросетевого хозяйства к территориальным сетевым организациям", Методическими указаниями по расчету регулируемых тарифов и цен на электрическую (тепловую) энергию на розничном (потребительском) рынке, утвержденными приказом ФСТ России от 06.08.2004 № 20-э/2, Департамент энергетики и тарифов Ивановской области постановляет:

1. Установить с 01.01.2020 по 31.12.2020 индивидуальные тарифы на услуги по передаче электрической энергии для взаиморасчетов между сетевыми организациями Ивановской области в соответствии с приложением к настоящему постановлению.

2. С 01.01.2020 признать утратившими силу:
- пункт 2 постановления Департамента энергетики и тарифов Ивановской области от 15.02.2019 № 6-э/1,
- постановления Департамента энергетики и тарифов Ивановской области от 29.12.2018 № 244-э/7, от 27.02.2019 № 7-э/1, от 12.04.2019 № 13-э/1, от 26.07.2019 № 27-э/1, от 30.08.2019 № 32-э/1, от 31.10.2019 № 43-э/7.

3. Настоящее постановление вступает в силу со дня его официального опубликования.

Начальник Департамента **Е.Н. Морева**

Приложение к постановлению Департамента энергетики и тарифов Ивановской области от 30.12.2019 № 63-э/5

Индивидуальные тарифы на услуги по передаче электрической энергии для взаиморасчетов между сетевыми организациями

Наименование сетевых организаций	I полугодие			II полугодие		
	Двухставочный тариф		Одноставочный тариф	Двухставочный тариф		Одноставочный тариф
	ставка за содержание электрических сетей	ставка на оплату технологического расхода (потерь)		ставка за содержание электрических сетей	ставка на оплату технологического расхода (потерь)	
	руб./МВт·мес.	руб./МВт·ч	руб./кВт·ч	руб./МВт·мес.	руб./МВт·ч	руб./кВт·ч
1	2	3	4	5	6	7
ПАО "МРСК Центра и Приволжья" (филиал "Ивэнерго") – ОАО "Юрьевецкие электрические сети"	887 323,58	580,44	1,81533	1 072 734,48	688,49	2,15324
ПАО "МРСК Центра и Приволжья" (филиал "Ивэнерго") – ООО "Энергосервис"	567 622,38	398,20	1,22298	580 246,23	399,74	1,22773
ПАО "МРСК Центра и Приволжья" (филиал "Ивэнерго") – ООО "ИВЭЛС"	206 127,33	144,18	0,56098	212 635,39	147,20	0,57271
ПАО "МРСК Центра и Приволжья" (филиал "Ивэнерго") – ООО "Энергосеть"	47 607,84	224,43	0,29032	51 010,98	236,23	0,30558
ПАО "МРСК Центра и Приволжья" (филиал "Ивэнерго") – ООО "Рефор"	179 768,82	619,16	1,12005	190 160,91	620,34	1,15358
ПАО "МРСК Центра и Приволжья" (филиал "Ивэнерго") – ООО "Энергосетьком"	212 566,17	213,91	0,49135	212 040,02	212,74	0,48866
ПАО "МРСК Центра и Приволжья" (филиал "Ивэнерго") – ОАО "Кинешемская ГЭС"	300 514,76	471,80	1,08553	300 514,76	472,09	1,11286
ПАО "МРСК Центра и Приволжья" (филиал "Ивэнерго") – ООО "Промэнергосеть-Лежнево"	272 449,03	220,94	0,82086	272 449,03	236,51	0,87870
ПАО "МРСК Центра и Приволжья" (филиал "Ивэнерго") – ОАО "Вичугская городская электросеть"	611 243,89	408,45	1,51657	646 021,33	431,19	1,61779
ПАО "МРСК Центра и Приволжья" (филиал "Ивэнерго") – ООО "Промэнергосеть-Кохма"	161 656,05	209,62	0,87380	161 656,05	256,20	1,06798
ПАО "МРСК Центра и Приволжья" (филиал "Ивэнерго") – ООО "Телесеть"	248 148,79	225,52	0,72599	248 148,79	225,52	0,72599
ПАО "МРСК Центра и Приволжья" (филиал "Ивэнерго") – Общество с ограниченной ответственностью "Многофункциональный индустриальный парк "Кинешма"	288 979,84	67,74	0,64143	290 097,37	67,81	0,64210
ПАО "МРСК Центра и Приволжья" (филиал "Ивэнерго") – ООО "Газпром энерго" (Саратовский филиал)	278 677,23	66,32	0,59632	301 146,39	72,07	0,64808
ПАО "МРСК Центра и Приволжья" (филиал "Ивэнерго") – ООО "Профессионал"	41 435,06	145,92	0,28174	41 646,06	156,87	0,30289
ПАО "МРСК Центра и Приволжья" (филиал "Ивэнерго") – ООО "ТСП"	335 269,79	473,16	1,52886	385 860,55	499,18	1,61294
ПАО "МРСК Центра и Приволжья" (филиал "Ивэнерго") – АО "ПСК"	932 946,52	90,70	2,10449	932 946,52	90,70	2,10449
ПАО "МРСК Центра и Приволжья" (филиал "Ивэнерго") – АО "Оборонэнерго" (филиал "Волго-Вятский")	431 476,99	193,00	1,05945	484 019,67	192,07	1,16391
ПАО "МРСК Центра и Приволжья" (филиал "Ивэнерго") – ОАО "РЖД" (Северная дирекция по энергообеспечению – структурное подразделение филиала Трансэнерго)	812 141,90	289,50	1,93608	809 526,30	302,49	2,02296
ПАО "МРСК Центра и Приволжья" (филиал "Ивэнерго") – ООО "Контур-электрические сети"	244 448,39	359,73	0,73383	261 736,38	377,96	0,77101

ДЕПАРТАМЕНТ ЭНЕРГЕТИКИ И ТАРИФОВ ИВАНОВСКОЙ ОБЛАСТИ

П О С Т А Н О В Л Е Н И Е

от 27 декабря 2019 г. № 61-к/1

Об установлении тарифов в сфере холодного водоснабжения и водоотведения для АО "Водоканал", оказывающего услуги потребителям городского округа Кинешма

В соответствии с Федеральным законом от 07.12.2011 № 416-ФЗ "О водоснабжении и водоотведении", постановлением Правительства Российской Федерации от 13.05.2013 № 406 "О государственном регулировании тарифов в сфере водоснабжения и водоотведения" Департамент энергетики и тарифов Ивановской области постановляет:

1. С 31.12.2019 установить одноставочные тарифы в сфере холодного водоснабжения и водоотведения для АО "Водоканал", оказывающего услуги потребителям городского округа Кинешма, с календарной разбивкой согласно приложению 1.
2. С 31.12.2019 установить долгосрочные параметры регулирования для формирования тарифов в сфере холодного водоснабжения и водоотведения с использованием метода индексации установленных тарифов для АО "Водоканал", оказывающего услуги потребителям городского округа Кинешма, согласно приложению 2.
3. Возмещение выпадающих доходов от разницы между тарифами для бюджетных и прочих потребителей и льготными тарифами для населения осуществляется за счет средств областного бюджета в соответствии с законодательством Ивановской области.
4. С 31.12.2019 утрачивают силу пункт 1 таблицы приложения 1 и пункты 1, 2, 3, 12, 13, 14, 15 таблицы приложения 2 к постановлению Департамента энергетики и тарифов Ивановской области от 20.12.2018 № 239-к/14.
5. Настоящее постановление вступает в силу со дня его официального опубликования.

Начальник Департамента **Е.Н. Морева**

Приложение 1 к постановлению Департамента энергетики и тарифов Ивановской области от 27.12.2019 № 61-к/1

Тарифы в сфере холодного водоснабжения и водоотведения для АО "Водоканал", оказывающего услуги потребителям городского округа Кинешма

№ п/п	Наименование организаций, категории потребителей, виды тарифов	31.12.2019	с 01.01.2020 по 30.06.2020	с 01.07.2020 по 31.12.2020	с 01.01.2021 по 30.06.2021	с 01.07.2021 по 31.12.2021	с 01.01.2022 по 30.06.2022	с 01.07.2022 по 31.12.2022	с 01.01.2023 по 30.06.2023	с 01.07.2023 по 31.12.2023	с 01.01.2024 по 30.06.2024	с 01.07.2024 по 31.12.2024	с 01.01.2025 по 30.06.2025	с 01.07.2025 по 31.12.2025
1	2	3	4	5	6	7	8	9	10	11	12	13	14	15
1	АО "Водоканал"													
1.1	Для бюджетных и прочих потребителей: тариф на питьевую воду, руб. за 1 куб.м, без учета НДС	21,64	21,64	26,38	26,38	30,50	30,50	35,21	32,65	32,65	31,59	31,59	31,59	33,72
1.2	Для бюджетных и прочих потребителей: тариф на водоотведение руб. за 1 куб.м, без учета НДС	40,25	40,25	44,70	44,70	47,19	47,19	48,87	48,87	50,03	50,03	51,25	51,25	53,06
1.3	Для бюджетных и прочих потребителей: тариф на водоотведение (мкр-н Поликор) руб. за 1 куб.м, без учета НДС	26,37	26,37	29,50	29,50	33,47	33,47	33,96	33,96	34,81	34,81	35,80	35,80	35,87
1.4	Для бюджетных и прочих потребителей: тариф на водоотведение руб. за 1 куб.м, без учета НДС (система ООО "РегионИнфраСистема-Иваново")	24,89	24,22	24,22	24,22	24,22	23,24	23,24	23,24	23,49	23,49	24,28	24,28	25,22
1.5	Для бюджетных и прочих потребителей: тариф на водоотведение руб. за 1 куб.м, без учета НДС (система ООО "ДХЗ-Производство")	44,36	44,36	54,95	54,95	58,92	58,92	61,34	61,34	63,43	63,43	65,15	65,15	67,13
1.6	Для бюджетных и прочих потребителей: тариф на водоотведение руб. за 1 куб.м, без учета НДС (система ООО "Спецмаш", мкр-н Молокозавод)	36,93	36,93	39,57	39,57	41,03	41,03	42,69	42,69	44,27	44,27	46,05	46,05	47,77
1.7	Для бюджетных и прочих потребителей: тариф на водоотведение руб. за 1 куб.м, без учета НДС (система ООО "Спецмаш", мкр-ны Томна и Озерки)	25,44	25,44	29,24	29,24	30,99	30,99	32,25	32,25	33,47	33,47	34,51	34,51	35,65
1.8	Для населения: тариф на питьевую воду, руб. за 1 куб.м, без учета НДС	20,12*	20,12*	21,25*	21,25*	22,10*	22,10*	22,98*	22,98*	23,90*	23,90*	24,86*	24,86*	25,85*
1.9	Для населения: тариф на питьевую воду, руб. за 1 куб.м, с учетом НДС	24,14*	24,14*	25,50*	25,50*	26,52*	26,52*	27,58*	27,58*	28,68*	28,68*	29,83*	29,83*	31,02*
1.10	Для населения: тариф на водоотведение, руб. за 1 куб.м, без учета НДС	11,74*	11,74*	12,40*	12,40*	12,89*	12,89*	13,41*	13,41*	13,95*	13,95*	14,50*	14,50*	15,08*
1.11	Для населения: тариф на водоотведение, руб. за 1 куб.м, с учетом НДС	14,09*	14,09*	14,88*	14,88*	15,47*	15,47*	16,09*	16,09*	16,74*	16,74*	17,40*	17,40*	18,10*
1.12	Для населения: тариф на водоотведение (мкр-н Поликор), руб. за 1 куб.м, без учета НДС	13,64*	13,64*	14,40*	14,40*	14,98*	14,98*	15,58*	15,58*	16,20*	16,20*	16,85*	16,85*	17,52*
1.13	Для населения: тариф на водоотведение (мкр-н Поликор), руб. за 1 куб.м, с учетом НДС	16,37*	16,37*	17,28*	17,28*	17,98*	17,98*	18,70*	18,70*	19,44*	19,44*	20,22*	20,22*	21,02*
1.14	Для населения: тариф на водоотведение (в системе РегионИнфраСистема-Иваново), руб. за 1 куб.м, без учета НДС	11,74*	11,74*	12,40*	12,40*	12,89*	12,89*	13,41*	13,41*	13,95*	13,95*	14,50*	14,50*	15,08*
1.15	Для населения: тариф на водоотведение (в системе РегионИнфраСистема-Иваново), руб. за 1 куб.м, с учетом НДС	14,09*	14,09*	14,88*	14,88*	15,47*	15,47*	16,09*	16,09*	16,74*	16,74*	17,40*	17,40*	18,10*
1.16	Для населения: тариф на водоотведение (в системе ДХЗ-Производство), руб. за 1 куб.м, без учета НДС	17,50*	17,50*	18,48*	18,48*	19,22*	19,22*	19,99*	19,99*	20,79*	20,79*	21,62*	21,62*	22,48*
1.17	Для населения: тариф на водоотведение (в системе ДХЗ-Производство), руб. за 1 куб.м, с учетом НДС	21,00*	21,00*	22,18*	22,18*	23,06*	23,06*	23,99*	23,99*	24,95*	24,95*	25,94*	25,94*	26,98*
1.18	Для населения: тариф на водоотведение (в системе ООО "Спецмаш" м-н Молокозавод, руб. за 1 куб.м, без учета НДС	21,34*	21,34*	22,54*	22,54*	23,44*	23,44*	24,37*	24,37*	25,35*	25,35*	26,36*	26,36*	27,42*
1.19	Для населения: тариф на водоотведение (в системе ООО "Спецмаш" мкр-н Молокозавод), руб. за 1 куб.м, с учетом НДС	25,61*	25,61*	27,05*	27,05*	28,13*	28,13*	29,24*	29,24*	30,42*	30,42*	31,63*	31,63*	32,90*
1.20	Для населения: тариф на водоотведение (в системе ООО "Спецмаш" мкр-ны Томна и Озерки, руб. за 1 куб.м, без учета НДС	11,54*	11,54*	12,19*	12,19*	12,67*	12,67*	13,18*	13,18*	13,71*	13,71*	14,26*	14,26*	14,83*
1.21	Для населения: тариф на водоотведение (в системе ООО "Спецмаш" мкр-ны Томна и Озерки), руб. за 1 куб.м, с учетом НДС	13,85*	13,85*	14,63*	14,63*	15,20*	15,20*	15,82*	15,82*	16,45*	16,45*	17,11*	17,11*	17,80*

*-льготные тарифы для населения

Приложение 2 к постановлению Департамента энергетики и тарифов Ивановской области от 27.12.2019 № 61-к/1

Долгосрочные параметры регулирования для формирования тарифов в сфере холодного водоснабжения и водоотведения с использованием метода индексации установленных тарифов для АО "Водоканал", оказывающего услуги потребителям городского округа Кинешма

№ п/п	Наименование организаций	Год	Базовый уровень операционных расходов	Индекс эффективности операционных расходов	Нормативный уровень прибыли	Показатели энергосбережения и энергетической эффективности	
						Доля потерь воды в централизованных системах водоснабжения при транспортировке в общем объеме воды, поданной в водопроводную сеть	Удельный расход электрической энергии, на подъем (отпуск) воды
			тыс. руб.	%	%	%	кВт ч/ куб.м
1	АО "Водоканал" (питьевая вода)	2019	81 901,194	1,0	0,17	18,82	0,939
		2020	-	1,0	0,17	18,82	0,939
		2021	-	1,0	3,81	18,82	0,939
		2022	-	1,0	12,06	18,82	0,939
		2023	-	1,0	0,17	18,82	0,939
		2024	-	1,0	0,17	18,82	0,939
		2025	-	1,0	0,17	18,82	0,939
2	АО "Водоканал" (водоотведение)	2019	13 666,471	1,0	0,29	-	0,446
		2020	-	1,0	0,29	-	0,446
		2021	-	1,0	0,30	-	0,446
		2022	-	1,0	0,30	-	0,446
		2023	-	1,0	0,30	-	0,446
		2024	-	1,0	0,31	-	0,446
		2025	-	1,0	0,31	-	0,446

№ п/п	Наименование организаций	Год	Базовый уровень операционных расходов	Индекс эффективности операционных расходов	Нормативный уровень прибыли	Показатели энергосбережения и энергетической эффективности	
						Доля потерь воды в централизованных системах водоснабжения при транспортировке в общем объеме воды, поданной в водопроводную сеть	Удельный расход электрической энергии, на подъем (отпуск) воды
			тыс. руб.	%	%	%	кВт ч/ куб.м
3	АО "Водоканал" (водоотведение мкр-н Поликор)	2019	2 467,310	1,0	0,17	-	2,096
		2020	-	1,0	0,17	-	2,096
		2021	-	1,0	0,17	-	2,096
		2022	-	1,0	0,17	-	2,096
		2023	-	1,0	0,18	-	2,096
		2024	-	1,0	0,18	-	2,096
		2025	-	1,0	0,18	-	2,096
4	АО "Водоканал" (водоотведение система ООО "РИС-Иваново")	2019	13 405,392	1,0	0,06	-	0,081
		2020	-	1,0	0,06	-	0,081
		2021	-	1,0	4,66	-	0,081
		2022	-	1,0	0,06	-	0,081
		2023	-	1,0	0,06	-	0,081
		2024	-	1,0	0,06	-	0,081
		2025	-	1,0	0,06	-	0,081

№ п/п	Наименование организаций	Год	Базовый уровень операционных расходов	Индекс эффективности операционных расходов	Нормативный уровень прибыли	Показатели энергосбережения и энергетической эффективности	
						Доля потерь воды в централизованных системах водоснабжения при транспортировке в общем объеме воды, поданной в водопроводную сеть	Удельный расход электрической энергии, на подъем (отпуск) воды
			тыс. руб.	%	%	%	кВт ч/ куб.м
5	АО "Водоканал" (водоотведение система ООО "ДХЗ-Производство")	2019	1 314,549	1,0	0,03	-	0,079
		2020	-	1,0	0,03	-	0,079
		2021	-	1,0	0,03	-	0,079
		2022	-	1,0	0,03	-	0,079
		2023	-	1,0	0,03	-	0,079
		2024	-	1,0	0,03	-	0,079
		2025	-	1,0	0,03	-	0,079
6	АО "Водоканал" (водоотведение система ООО "Спецмаш", мкр-н Молокозавод)	2019	155,121	1,0	0,01	-	-
		2020	-	1,0	0,01	-	-
		2021	-	1,0	0,01	-	-
		2022	-	1,0	0,01	-	-
		2023	-	1,0	0,01	-	-
		2024	-	1,0	0,01	-	-
		2025	-	1,0	0,01	-	-
7	АО "Водоканал" (водоотведение система ООО "Спецмаш", мкр-ны Томна и Озерки)	2019	2 735,024	1,0	0,07	-	0,079
		2020	-	1,0	0,07	-	0,079
		2021	-	1,0	0,07	-	0,079
		2022	-	1,0	0,07	-	0,079
		2023	-	1,0	0,07	-	0,079
		2024	-	1,0	0,07	-	0,079
		2025	-	1,0	0,07	-	0,079

ДЕПАРТАМЕНТ ЭНЕРГЕТИКИ И ТАРИФОВ ИВАНОВСКОЙ ОБЛАСТИ

П О С Т А Н О В Л Е Н И Е

от 30 декабря 2019 г. № 62-к/7

Об установлениии долгосрочных тарифов в сфере холодного водоснабжения и водоотведения для МУП "Коммунальщик", оказывающего услуги потребителям Ивановского муниципального района

В соответствии с Федеральным законом от 07.12.2011 № 416-ФЗ "О водоснабжении и водоотведении", постановлением Правительства Российской Федерации от 13.05.2013 № 406 "О государственном регулировании тарифов в сфере водоснабжения и водоотведения" Департамент энергетики и тарифов Ивановской области постановляет:

1. С 01.01.2020 установить одноставочные долгосрочные тарифы в сфере холодного водоснабжения и водоотведения для МУП "Коммунальщик", оказывающего услуги потребителям Ивановского муниципального района, с календарной разбивкой согласно приложению 1.
2. Установить долгосрочные параметры регулирования для формирования тарифов в сфере холодного водоснабжения и водоотведения с использованием метода индексации установленных тарифов для МУП "Коммунальщик", оказывающего услуги потребителям Ивановского муниципального района, согласно приложению 2.
3. Возмещение выпадающих доходов от разницы между тарифами для бюджетных и прочих потребителей и льготными тарифами для населения осуществляется за счет средств областного бюджета в соответствии с законодательством Ивановской области.
4. С 01.01.2020 считать утратившим силу постановление Департамента энергетики и тарифов Ивановской области от 25.10.2019 № 40-к/2.
5. Настоящее постановление вступает в силу со дня его официального опубликования.

Начальник Департамента **Е.Н. Морева**

Приложение 1 к постановлению Департамента энергетики и тарифовИвановской области от 30.12.2019 № 62-к/7

Тарифы в сфере холодного водоснабжения и водоотведения для МУП "Коммунальщик", оказывающего услуги потребителям Ивановского муниципального района

№ п/п	Наименование организаций, категории потребителей, виды тарифов	с 01.01.2020 по 30.06.2020	с 01.07.2020 по 31.12.2020	с 01.01.2021 по 30.06.2021	с 01.07.2021 по 31.12.2021	с 01.01.2022 по 30.06.2022	с 01.07.2022 по 31.12.2022
1	2	3	4	5	6	7	8
	Балахонковское сельское поселение						
1	МУП "Коммунальщик":						
1.1	для бюджетных и прочих потребителей :						
1.1.1	тариф на питьевую воду,руб. за 1 куб.м, НДС не облагается	40,39	40,88	40,71	40,71	40,71	41,09
1.1.2	тариф на водоотведение,руб. за 1 куб.м, НДС не облагается	27,46	29,07	27,85	27,85	27,51	27,51
1.2	для населения:						
1.2.1	тариф на питьевую воду,руб. за 1 куб.м, НДС не облагается	38,17*	40,31*	40,31*	41,92*	41,92*	43,60*
1.2.2	тариф на водоотведение,руб. за 1 куб.м, НДС не облагается	22,13*	23,37*	23,37*	24,30*	24,30*	25,28*
	Беляницкое сельское поселение						
2	МУП "Коммунальщик":						
2.1	для бюджетных и прочих потребителей :						
2.1.1	тариф на питьевую воду,руб. за 1 куб.м, НДС не облагается	82,35	82,35	81,78	81,78	81,44	81,44
2.2	для населения:						
2.2.1	тариф на питьевую воду,руб. за 1 куб.м, НДС не облагается	36,07*	38,09*	38,09*	39,62*	39,62*	41,20*
	Коляновское сельское поселение						
3	МУП "Коммунальщик":						
3.1	для бюджетных и прочих потребителей :						
3.1.1	тариф на питьевую воду,руб. за 1 куб.м, НДС не облагается	61,87	62,75	62,68	62,68	62,68	65,00
3.1.2	тариф на водоотведение,руб. за 1 куб.м, НДС не облагается	54,54	56,47	55,34	55,34	55,34	57,52
3.2	для населения:						
3.2.1	тариф на питьевую воду,руб. за 1 куб.м, НДС не облагается	36,68*	38,73*	38,73*	40,28*	40,28*	41,89*
3.2.2	тариф на водоотведение,руб. за 1 куб.м, НДС не облагается	26,69*	28,18*	28,18*	29,31*	29,31*	30,48*
	Куликовское сельское поселение						
4	МУП "Коммунальщик":						
4.1	для бюджетных и прочих потребителей :						
4.1.1	тариф на питьевую воду,руб. за 1 куб.м, НДС не облагается	68,39	69,00	69,00	70,77	69,91	69,91
4.1.2	тариф на водоотведение,руб. за 1 куб.м, НДС не облагается	78,58	79,77	78,60	78,60	78,24	78,24
4.2	для населения:						
4.2.1	тариф на питьевую воду,руб. за 1 куб.м, НДС не облагается	36,67*	38,72*	38,72*	40,27*	40,27*	41,88*
4.2.2	тариф на водоотведение,руб. за 1 куб.м, НДС не облагается	26,41*	27,89*	27,89*	29,01*	29,01*	30,17*
	Новоталицкое сельское поселение (в части водоотведения по улицам: Совхозная, д. №1,2,3,4; д. Залесье; Автодоровская; 1,2,3 Линии)						
5	МУП "Коммунальщик":						
5.1	для бюджетных и прочих потребителей :						
5.1.1	тариф на питьевую воду,руб. за 1 куб.м, НДС не облагается	42,67	43,43	43,43	43,99	43,99	45,04
5.1.2	тариф на водоотведение ,руб. за 1 куб.м, НДС не облагается	29,29	31,60	30,78	30,78	30,78	31,63
5.2	для населения:						
5.2.1	тариф на питьевую воду,руб. за 1 куб.м, НДС не облагается	31,99*	33,78*	33,78*	35,13*	35,13*	36,54*
5.2.1	тариф на водоотведение,руб. за 1 куб.м, НДС не облагается	25,49*	26,92*	26,92*	27,99*	27,99*	29,11*
	Подвязновское сельское поселение						
6	МУП "Коммунальщик":						
6.1	для бюджетных и прочих потребителей :						
6.1.1	тариф на питьевую воду,руб. за 1 куб.м, НДС не облагается	33,02	35,48	35,48	37,61	37,61	42,22
6.1.2	тариф на водоотведение ,руб. за 1 куб.м, НДС не облагается	60,22	62,43	62,04	62,04	62,04	63,91
6.2	для населения:						
6.2.1	тариф на питьевую воду,руб. за 1 куб.м, НДС не облагается	24,10*	25,45*	25,45*	26,47*	26,47*	27,53*
6.2.2	тариф на водоотведение ,руб. за 1 куб.м, НДС не облагается	31,79*	33,57*	33,57*	34,91*	34,91*	36,31*
	Тимошихское сельское поселение						
7	МУП "Коммунальщик":						
7.1	для бюджетных и прочих потребителей :						
7.1.1	тариф на питьевую воду,руб. за 1 куб.м, НДС не облагается	68,35	68,74	68,74	71,33	71,11	71,11
7.2.1	тариф на водоотведение ,руб. за 1 куб.м, НДС не облагается	39,01	40,19	39,18	39,18	38,86	38,86
7.2	для населения:						
7.2.1	тариф на питьевую воду,руб. за 1 куб.м, НДС не облагается	37,36*	39,45*	39,45*	41,03*	41,03*	42,67*
7.2.2	тариф на водоотведение ,руб. за 1 куб.м, НДС не облагается	27,06*	28,58*	28,58*	29,72*	29,72*	30,91*
	Черноречанское сельское поселение						
8	МУП "Коммунальщик":						
8.1	для бюджетных и прочих потребителей :						
8.1.1	тариф на питьевую воду,руб. за 1 куб.м, НДС не облагается	36,13	39,87	38,32	38,32	38,32	39,13
8.1.2	тариф на водоотведение ,руб. за 1 куб.м, НДС не облагается	21,83	23,49	22,43	22,43	22,27	22,27
8.2	для населения:						
8.2.1	тариф на питьевую воду,руб. за 1 куб.м, НДС не облагается	34,40*	36,33*	36,33*	37,78*	37,78*	39,29*
8.2.2	тариф на водоотведение ,руб. за 1 куб.м, НДС не облагается	14,18*	14,97*	14,97*	15,57*	15,57*	16,20*

*-льготный тариф для населения

Приложение 2 к постановлению Департамента энергетики и тарифовИвановской области от 30.12.2019 № 62-к/7

Долгосрочные параметры регулирования для формирования тарифов в сфере холодного водоснабжения и водоотведения с использованием метода индексации установленных тарифов для МУП "Коммунальщик", оказывающего услуги потребителям Ивановского муниципального района

№ п/п	Наименование организаций	Год	Базовый уровень операционных расходов	Индекс эффективности операционных расходов	Нормативный уровень прибыли	Показатели энергосбережения и энергетической эффективности	
						Доля потерь воды в централизованных системах водоснабжения при транспортировке в общем объеме воды, поданной в водопроводную сеть	Удельный расход электрической энергии (расчитан на объем, отпущенный в сеть)
			тыс.руб.	%	%	%	кВт ч/ куб.м
1.	МУП "Коммунальщик", Балахонковское сельское поселение, тариф на водоснабжение	2020	734,348	-	0,0	0,0	1,340
		2021	-	5,0	0,0	0,0	1,340
		2022	-	5,0	0,0	0,0	1,340
2.	МУП "Коммунальщик", Балахонковское сельское поселение, тариф на водоотведение	2020	624,866	-	0,0	-	0,0
		2021	-	5,0	0,0	-	0,0
		2022	-	5,0	0,0	-	0,0
3.	МУП "Коммунальщик", Беляницкое сельское поселение, тариф на водоснабжение	2020	473,624	-	0,0	0,0	1,340
		2021	-	5,0	0,0	0,0	1,340
		2022	-	5,0	0,0	0,0	1,340
4.	МУП "Коммунальщик", Коляновское сельское поселение, тариф на водоснабжение	2020	3078,643	-	0,0	0,12	2,454
		2021	-	5,0	0,0	0,12	2,454
		2022	-	5,0	0,0	0,12	2,454
5.	МУП "Коммунальщик", Коляновское сельское поселение, тариф на водоотведение	2020	1824,244	-	0,0	-	0,688
		2021	-	5,0	0,0	-	0,688
		2022	-	5,0	0,0	-	0,688
6.	МУП "Коммунальщик", Куликовское сельское поселение, тариф на водоснабжение	2020	1803,643	-	0,0	0,00	1,370
		2021	-	5,0	0,0	0,00	1,370
		2022	-	5,0	0,0	0,00	1,370
7.	МУП "Коммунальщик", Куликовское сельское поселение, тариф на водоотведение	2020	2695,774	-	0,0	-	0,991
		2021	-	5,0	0,0	-	0,991
		2022	-	5,0	0,0	-	0,991
8.	МУП "Коммунальщик", Новоталицкое сельское поселение, тариф на водоснабжение	2020	4401,175	-	0,0	5,30	0,463
		2021	-	5,0	0,0	5,30	0,463
		2022	-	5,0	0,0	5,30	0,463
9.	МУП "Коммунальщик", Новоталицкое сельское поселение, тариф на водоотведение	2020	643,946	-	0,0	-	0,405
		2021	-	5,0	0,0	-	0,405
		2022	-	5,0	0,0	-	0,405
10.	МУП "Коммунальщик", Подвязновское сельское поселение, тариф на водоснабжение	2020	1532,844	-	0,0	19,76	0,210
		2021	-	5,0	0,0	19,76	0,210
		2022	-	5,0	0,0	19,76	0,210
11.	МУП "Коммунальщик", Подвязновское сельское поселение, тариф на водоотведение	2020	4017,825	-	0,0	-	0,30
		2021	-	5,0	0,0	-	0,30
		2022	-	5,0	0,0	-	0,30
12.	МУП "Коммунальщик", Тимошихское сельское поселение, тариф на водоснабжение	2020	410,335	-	0,0	13,07	1,321
		2021	-	5,0	0,0	13,07	1,321
		2022	-	5,0	0,0	13,07	1,321
13.	МУП "Коммунальщик", Тимошихское сельское поселение, тариф на водоотведение	2020	392,933	-	0,0	-	0,344
		2021	-	5,0	0,0	-	0,344
		2022	-	5,0	0,0	-	0,344
14.	МУП "Коммунальщик", Черноречанское сельское поселение, тариф на водоснабжение	2020	1624,527	-	0,0	0,0	1,813
		2021	-	5,0	0,0	0,0	1,813
		2022	-	5,0	0,0	0,0	1,813
15.	МУП "Коммунальщик", Черноречанское сельское поселение, тариф на водоотведение	2020	1484,548	-	0,0	-	0,242
		2021	-	5,0	0,0	-	0,242
		2022	-	5,0	0,0	-	0,242

Официальные материалы публикуются в полном соответствии с их электронными версиями. Стилистика и пунктуация оригинала сохранены.

ДЕПАРТАМЕНТ ЭНЕРГЕТИКИ И ТАРИФОВ ИВАНОВСКОЙ ОБЛАСТИ

П О С Т А Н О В Л Е Н И Е

от 27 декабря 2019 г. № 61-к/2

Об утверждении производственной программы в сфере холодного водоснабжения и водоотведения, в том числе плановых значений показателей надежности, качества и энергетической эффективности объектов централизованных систем водоснабжения и водоотведения для АО "Водоканал", оказывающего услуги потребителям городского округа Кинешма

В соответствии с Федеральным законом от 07.12.2011 № 416-ФЗ "О водоснабжении и водоотведении", постановлением Правительства Российской Федерации от 13.05.2013 № 406 "О государственном регулировании тарифов в сфере водоснабжения и водоотведения" Департамент энергетики и тарифов Ивановской области постановляет:

1. С 31.12.2019 утвердить производственную программу в сфере холодного водоснабжения и водоотведения, в том числе плановые значения показателей надежности, качества и энергетической эффективности объектов централизованных систем холодного водоснабжения и водоотведения, для АО "Водоканал" на территории городского округа Кинешма Ивановской области согласно приложению 1.

2. С 31.12.2019 считать утратившими силу приложения 1, 2, 10, 11, 12, 13 к постановлению Департамента энергетики и тарифов Ивановской области от 20.12.2019 № 239-к/15.

3. Настоящее постановление вступает в силу со дня его официального опубликования.

Начальник Департамента **Е.Н. Морева**

Приложение 1 к постановлению Департамента энергетики и тарифов Ивановской области от 27.12.2019 № 61-к/2

ПРОИЗВОДСТВЕННАЯ ПРОГРАММА В СФЕРЕ ВОДОСНАБЖЕНИЯ И ВОДООТВЕДЕНИЯ АО "Водоканал" (г.о. Кинешма)

на 2019-2025 годы

1. Паспорт производственной программы

1.	Наименование регулируемой организации, ее местонахождение	АО "Водоканал" 153038, г. Иваново, пр-кт Строителей, 4А
2.	Наименование уполномоченного органа, утвердившего производственную программу, его местонахождение	Департамент энергетики и тарифов Ивановской области, г. Иваново, ул. Велижская, д.8
3.	Период реализации программы	С 31.12.2019 по 31.12.2025

2. Перечень плановых мероприятий по ремонту объектов централизованных систем водоснабжения и (или) водоотведения, мероприятий, направленных на улучшение качества питьевой воды и (или) качества очистки сточных вод, мероприятий по энергосбережению и повышению энергетической эффективности, в том числе по снижению потерь воды при транспортировке, а также перечень мероприятий, направленных на повышение качества обслуживания абонентов

№ п/п	Наименование мероприятия	График реализации мероприятий производственной программы	Объем финансовых потребностей, необходимых для реализации производственной программы, руб.
2019 год			
1.	Текущий и капитальный ремонт объектов водоснабжения либо объектов, входящих в состав таких систем	в течение года	-
2.	Текущий и капитальный ремонт объектов водоотведения либо объектов, входящих в состав таких систем, в том числе:	в течение года	-
2.1.	в централизованных системах водоотведения КОС "Больничный двор", КОС "Черная речка", КОС "Центральная", КОС "Искатель", КОС "КМЗ"	в течение года	-
2.2.	в цетрализованной системе водоотведения БОС "Поликор"	в течение года	-
2.3.	в централизованной системе водоотведения БОС ООО "РегионИнфраСистема-Иваново"	в течение года	-
2.4.	в централизованной системе водоотведения БОС ООО "Дмитриевский химический завод-Производство"	в течение года	-
2.5.	в централизованной системе водоотведения КОС ООО "Спецмаш" в мкр-нах "Томна" и "Озерки"	в течение года	-
2.6.	в централизованной системе водоотведения КОС ООО "Спецмаш" в мкр-не "Молокозавод"	в течение года	-
Всего			-
2020 год			
1.	Текущий и капитальный ремонт объектов водоснабжения либо объектов, входящих в состав таких систем	в течение года	1 086,542
2.	Текущий и капитальный ремонт объектов водоотведения либо объектов, входящих в состав таких систем, в том числе:	в течение года	235,811
2.1.	в централизованных системах водоотведения КОС "Больничный двор", КОС "Черная речка", КОС "Центральная", КОС "Искатель", КОС "КМЗ"	в течение года	140,450
2.2.	в цетрализованной системе водоотведения БОС "Поликор"	в течение года	95,361
2.3.	в централизованной системе водоотведения БОС ООО "РегионИнфраСистема-Иваново"	в течение года	0,000
2.4.	в централизованной системе водоотведения БОС ООО "Дмитриевский химический завод-Производство"	в течение года	0,000
2.5.	в централизованной системе водоотведения КОС ООО "Спецмаш" в мкр-нах "Томна" и "Озерки"	в течение года	0,000
2.6.	в централизованной системе водоотведения КОС ООО "Спецмаш" в мкр-не "Молокозавод"	в течение года	0,000
Всего			1 322,353
2021 год			
1.	Текущий и капитальный ремонт объектов водоснабжения либо объектов, входящих в состав таких систем	в течение года	1 107,946
2.	Текущий и капитальный ремонт объектов водоотведения либо объектов, входящих в состав таких систем, в том числе:	в течение года	240,456
2.1.	в централизованных системах водоотведения КОС "Больничный двор", КОС "Черная речка", КОС "Центральная", КОС "Искатель", КОС "КМЗ"	в течение года	143,217
2.2.	в цетрализованной системе водоотведения БОС "Поликор"	в течение года	97,239
2.3.	в централизованной системе водоотведения БОС ООО "РегионИнфраСистема-Иваново"	в течение года	0,000
2.4.	в централизованной системе водоотведения БОС ООО "Дмитриевский химический завод-Производство"	в течение года	0,000
2.5.	в централизованной системе водоотведения КОС ООО "Спецмаш" в мкр-нах "Томна" и "Озерки"	в течение года	0,000
2.6.	в централизованной системе водоотведения КОС ООО "Спецмаш" в мкр-не "Молокозавод"	в течение года	0,000
Всего			1 348,402
2022 год			
1.	Текущий и капитальный ремонт объектов водоснабжения либо объектов, входящих в состав таких систем	в течение года	1 137,451
2.	Текущий и капитальный ремонт объектов водоотведения либо объектов, входящих в состав таких систем, в том числе:	в течение года	246,860
2.1.	в централизованных системах водоотведения КОС "Больничный двор", КОС "Черная речка", КОС "Центральная", КОС "Искатель", КОС "КМЗ"	в течение года	147,031
2.2.	в цетрализованной системе водоотведения БОС "Поликор"	в течение года	99,829
2.3.	в централизованной системе водоотведения БОС ООО "РегионИнфраСистема-Иваново"	в течение года	0,000
2.4.	в централизованной системе водоотведения БОС ООО "Дмитриевский химический завод-Производство"	в течение года	0,000
2.5.	в централизованной системе водоотведения КОС ООО "Спецмаш" в мкр-нах "Томна" и "Озерки"	в течение года	0,000
2.6.	в централизованной системе водоотведения КОС ООО "Спецмаш" в мкр-не "Молокозавод"	в течение года	0,000
Всего			1 384,311
2023 год			
1.	Текущий и капитальный ремонт объектов водоснабжения либо объектов, входящих в состав таких систем	в течение года	1 171,120
2.	Текущий и капитальный ремонт объектов водоотведения либо объектов, входящих в состав таких систем, в том числе:	в течение года	254,167
2.1.	в централизованных системах водоотведения КОС "Больничный двор", КОС "Черная речка", КОС "Центральная", КОС "Искатель", КОС "КМЗ"	в течение года	151,383
2.2.	в цетрализованной системе водоотведения БОС "Поликор"	в течение года	102,784
2.3.	в централизованной системе водоотведения БОС ООО "РегионИнфраСистема-Иваново"	в течение года	0,000
2.4.	в централизованной системе водоотведения БОС ООО "Дмитриевский химический завод-Производство"	в течение года	0,000
2.5.	в централизованной системе водоотведения КОС ООО "Спецмаш" в мкр-нах "Томна" и "Озерки"	в течение года	0,000
2.6.	в централизованной системе водоотведения КОС ООО "Спецмаш" в мкр-не "Молокозавод"	в течение года	0,000
Всего			1 425,287
2024 год			
1.	Текущий и капитальный ремонт объектов водоснабжения либо объектов, входящих в состав таких систем	в течение года	1 205,785
2.	Текущий и капитальный ремонт объектов водоотведения либо объектов, входящих в состав таких систем, в том числе:	в течение года	261,690
2.1.	в централизованных системах водоотведения КОС "Больничный двор", КОС "Черная речка", КОС "Центральная", КОС "Искатель", КОС "КМЗ"	в течение года	155,864
2.2.	в цетрализованной системе водоотведения БОС "Поликор"	в течение года	105,826
2.3.	в централизованной системе водоотведения БОС ООО "РегионИнфраСистема-Иваново"	в течение года	0,000
2.4.	в централизованной системе водоотведения БОС ООО "Дмитриевский химический завод-Производство"	в течение года	0,000
2.5.	в централизованной системе водоотведения КОС ООО "Спецмаш" в мкр-нах "Томна" и "Озерки"	в течение года	0,000
2.6.	в централизованной системе водоотведения КОС ООО "Спецмаш" в мкр-не "Молокозавод"	в течение года	0,000
Всего			1 467,475
2025 год			
1.	Текущий и капитальный ремонт объектов водоснабжения либо объектов, входящих в состав таких систем	в течение года	1 241,476
2.	Текущий и капитальный ремонт объектов водоотведения либо объектов, входящих в состав таких систем, в том числе:	в течение года	269,436
2.1.	в централизованных системах водоотведения КОС "Больничный двор", КОС "Черная речка", КОС "Центральная", КОС "Искатель", КОС "КМЗ"	в течение года	160,477
2.2.	в цетрализованной системе водоотведения БОС "Поликор"	в течение года	108,959
2.3.	в централизованной системе водоотведения БОС ООО "РегионИнфраСистема-Иваново"	в течение года	0,000
2.4.	в централизованной системе водоотведения БОС ООО "Дмитриевский химический завод-Производство"	в течение года	0,000
2.5.	в централизованной системе водоотведения КОС ООО "Спецмаш" в мкр-нах "Томна" и "Озерки"	в течение года	0,000
2.6.	в централизованной системе водоотведения КОС ООО "Спецмаш" в мкр-не "Молокозавод"	в течение года	0,000
Всего			1 510,912

3. Планируемый объем подачи воды (принимаемых сточных вод)

№ п/п	Показатели производственной программы водоснабжения	Единица измерения	2019 год	2020 год	2021 год	2022 год	2023 год	2024 год	2025 год
1.	Подано воды, всего	тыс. куб. м	4 846,960	4 768,083	4 768,083	4 768,083	4 768,083	4 768,083	4 768,083
	в том числе:								
1.1.	Населению	тыс. куб. м	2 982,860	2 982,860	2 982,860	2 982,860	2 982,860	2 982,860	2 982,860
1.2.	Бюджетным потребителям	тыс. куб. м	1 864,100	1 785,223	1 785,223	1 785,223	1 785,223	1 785,223	1 785,223
1.3.	Прочим потребителям	тыс. куб. м							
1.4.	Другим организациям, осуществляющим водоснабжение	тыс. куб. м	-	-	-	-	-	-	-
1.5.	Собственные нужды, не связанные с регулируемым видом деятельности	тыс. куб. м	-	-	-	-	-	-	-
1.6.	Объем финансовых потребностей, направленных на реализацию производственной программы (указана сумма в соответствии с утвержденными тарифами)	тыс. руб.	104 888,214	114 476,153	135 588,867	156 636,983	155 675,934	150 609,914	155 695,931

№ п/п	Показатели производственной программы водоотведение	Единица измерения	2019 год	2020 год	2021 год	2022 год	2023 год	2024 год	2025 год
1.	Принято сточных вод, всего	тыс. куб. м	341,464	356,065	356,065	356,065	356,065	356,065	356,065
	в том числе:								
1.1.	От других организаций, осуществляющих водоотведение	тыс. куб. м	-	-	-	-	-	-	-
1.2.	От населения	тыс. куб. м	242,186	242,186	242,186	242,186	242,186	242,186	242,186
1.3.	От бюджетных потребителей	тыс. куб. м	99,278	113,879	113,879	113,879	113,879	113,879	113,879
1.4.	От прочих потребителей	тыс. куб. м							
1.5.	Собственные нужды, не связанные с регулируемым видом деятельности	тыс. куб. м	-	-	-	-	-	-	-
1.6.	Объем финансовых потребностей, направленных на реализацию производственной программы (указана сумма в соответствии с утвержденными тарифами)	тыс. руб.	13 744,216	15 124,162	16 359,553	17 101,182	17 607,170	18 030,586	18 569,339

№ п/п	Показатели производственной программы водоотведение (мкр-н Поликор)	Единица измерения	2019 год	2020 год	2021 год	2022 год	2023 год	2024 год	2025 год
1.	Принято сточных вод, всего	тыс. куб. м	123,838	125,530	125,530	125,530	125,530	125,530	125,530
	в том числе:								
1.1.	От других организаций, осуществляющих водоотведение	тыс. куб. м	-	-	-	-	-	-	-
1.2.	От населения	тыс. куб. м	111,109	111,100	111,100	111,100	111,100	111,100	111,100
1.3.	От бюджетных потребителей	тыс. куб. м	12,729	14,430	14,430	14,430	14,430	14,430	14,430
1.4.	От прочих потребителей	тыс. куб. м							
1.5.	Собственные нужды, не связанные с регулируемым видом деятельности	тыс. куб. м	-	-	-	-	-	-	-
1.6.	Объем финансовых потребностей, направленных на реализацию производственной программы (указана сумма в соответствии с утвержденными тарифами)	тыс. руб.	3 265,608	3 506,605	3 952,111	4 232,196	4 316,724	4 432,280	4 498,428

№ п/п	Показатели производственной программы водоотведение (система ООО "РИС-Иваново")	Единица измерения	2019 год	2020 год	2021 год	2022 год	2023 год	2024 год	2025 год
1.	Принято сточных вод, всего	тыс. куб. м	2 498,468	2 777,141	2 777,141	2 777,141	2 777,141	2 777,141	2 777,141
	в том числе:								
1.1.	От других организаций, осуществляющих водоотведение	тыс. куб. м	-	-	-	-	-	-	-
1.2.	От населения	тыс. куб. м	1 977,078	1 977,078	1 977,078	1 977,078	1 977,078	1 977,078	1 977,078
1.3.	От бюджетных потребителей	тыс. куб. м	521,390	800,063	800,063	800,063	800,063	800,063	800,063
1.4.	От прочих потребителей	тыс. куб. м							
1.5.	Собственные нужды, не связанные с регулируемым видом деятельности	тыс. куб. м	-	-	-	-	-	-	-
1.6.	Объем финансовых потребностей, направленных на реализацию производственной программы (указана сумма в соответствии с утвержденными тарифами)	тыс. руб.	62 178,546	67 252,802	67 255,623	64 538,301	64 881,550	66 333,359	68 747,435

№ п/п	Показатели производственной программы водоотведение (система ООО "ДХЗ-Производство)	Единица измерения	2019 год	2020 год	2021 год	2022 год	2023 год	2024 год	2025 год
1.	Принято сточных вод, всего	тыс. куб. м	156,270	146,947	146,947	146,947	146,947	146,947	146,947
	в том числе:								
1.1.	От других организаций, осуществляющих водоотведение	тыс. куб. м	-	-	-	-	-	-	-
1.2.	От населения	тыс. куб. м	147,654	121,781	121,781	121,781	121,781	121,781	121,781
1.3.	От бюджетных потребителей	тыс. куб. м	8,616	25,166	25,166	25,166	25,166	25,166	25,166
1.4.	От прочих потребителей	тыс. куб. м							
1.5.	Собственные нужды, не связанные с регулируемым видом деятельности	тыс. куб. м	-	-	-	-	-	-	-
1.6.	Объем финансовых потребностей, направленных на реализацию производственной программы (указана сумма в соответствии с утвержденными тарифами)	тыс. руб.	6 932,214	7 296,938	8 366,385	8 835,522	9 166,935	9 446,752	9 718,639

№ п/п	Показатели производственной программы водоотведение (система ООО "Спецмаш") мкр-н Молокозавод	Единица измерения	2019 год	2020 год	2021 год	2022 год	2023 год	2024 год	2025 год
1.	Принято сточных вод, всего	тыс. куб. м	35,513	35,513	35,513	35,513	35,513	35,513	35,513
	в том числе:								
1.1.	От других организаций, осуществляющих водоотведение	тыс. куб. м	-	-	-	-	-	-	-
1.2.	От населения	тыс. куб. м	25,816	25,816	25,816	25,816	25,816	25,816	25,816
1.3.	От бюджетных потребителей	тыс. куб. м	9,697	9,697	9,697	9,697	9,697	9,697	9,697
1.4.	От прочих потребителей	тыс. куб. м							
1.5.	Собственные нужды, не связанные с регулируемым видом деятельности	тыс. куб. м	-	-	-	-	-	-	-
1.6.	Объем финансовых потребностей, направленных на реализацию производственной программы (указана сумма в соответствии с утвержденными тарифами)	тыс. руб.	1 311,388	1 358,315	1 431,166	1 486,516	1 544,031	1 603,795	1 665,897

№ п/п	Показатели производственной программы водоотведение (система ООО "Спецмаш") мкр-ны Томна и Озерки	Единица измерения	2019 год	2020 год	2021 год	2022 год	2023 год	2024 год	2025 год
1.	Принято сточных вод, всего	тыс. куб. м	391,069	391,069	391,069	391,069	391,069	391,069	391,069
	в том числе:								
1.1.	От других организаций, осуществляющих водоотведение	тыс. куб. м	-	-	-	-	-	-	-
1.2.	От населения	тыс. куб. м	296,131	296,131	296,131	296,131	296,131	296,131	296,131
1.3.	От бюджетных потребителей	тыс. куб. м	94,938	94,938	94,938	94,938	94,938	94,938	94,938
1.4.	От прочих потребителей	тыс. куб. м							
1.5.	Собственные нужды, не связанные с регулируемым видом деятельности	тыс. куб. м	-	-	-	-	-	-	-
1.6.	Объем финансовых потребностей, направленных на реализацию производственной программы (указана сумма в соответствии с утвержденными тарифами)	тыс. руб.	9 949,213	10 691,813	11 777,349	12 365,925	12 851,042	13 293,389	13 719,043

4. Плановые значения показателей надежности, качества и энергетической эффективности объектов централизованных систем водоснабжения (водоотведения), расчет эффективности производственной программы

№ п/п	Наименование показателя	Значения						
		2019	2020	2021	2022	2023	2024	2025
1. Показатели качества воды (в отношении питьевой воды)								
1.1.	Доля проб питьевой воды, подаваемой с источников водоснабжения, водопроводных станций или иных объектов централизованной системы водоснабжения в распределительную водопроводную сеть, не соответствующих установленным требованиям, в общем объеме проб, отобранных по результатам производственного контроля качества питьевой воды	0	0	0	0	0	0	0
1.1.1	Динамика изменения показателя (в процентах)	-	100,0	100,0	100,0	100,0	100,0	100,0
1.2.	Доля проб питьевой воды в распределительной водопроводной сети, не соответствующих установленным требованиям, в общем объеме проб, отобранных по результатам производственного контроля качества питьевой воды	4,7	4,7	4,7	4,7	4,7	4,7	4,7
1.2.1	Динамика изменения показателя (в процентах)	-	100,0	100,0	100,0	100,0	100,0	100,0
2. Показатель надежности и бесперебойности								
2.1.	Для централизованных систем холодного водоснабжения: количество перерывов в подаче воды, зафиксированных в местах исполнения обязательств организацией, осуществляющей холодное водоснабжение, по подаче холодной воды, возникших в результате аварий, повреждений и иных технологических нарушений на объектах централизованной системы холодного водоснабжения, принадлежащих организации, осуществляющей холодное водоснабжение, в расчете на протяженность водопроводной сети в год (ед./км)	1,99	1,99	1,99	1,99	1,99	1,99	1,99
2.1.1	Динамика изменения показателя (в процентах)	-	100,0	100,0	100,0	100,0	100,0	100,0
2.2.	Для централизованных систем водоотведения: удельное количество аварий и засоров в расчете на протяженность канализационной сети в год (ед./км)	1,95	1,95	1,95	1,95	1,95	1,95	1,95
2.2.1	Динамика изменения показателя (в процентах)	-	100,0	100,0	100,0	100,0	100,0	100,0
3. Показатели качества очистки сточных вод								
3.1.	Доля сточных вод, не подвергающихся очистке, в общем объеме сточных вод, сбрасываемых в централизованные общесплавные или бытовые системы водоотведения (в процентах)	0	0	0	0	0	0	0
3.1.1	Динамика изменения показателя (в процентах)	-	100,0	100,0	100,0	100,0	100,0	100,0
3.2.	Доля поверхностных сточных вод, не подвергающихся очистке, в общем объеме поверхностных сточных вод, принимаемых в централизованную ливневую систему водоотведения (в процентах)	-	-	-	-	-	-	-
3.2.1	Динамика изменения показателя (в процентах)	-	-	-	-	-	-	-
3.3.	Доля проб сточных вод, не соответствующих установленным нормативам допустимых сбросов, лимитам на сбросы, рассчитанная применительно к видам централизованных систем водоотведения раздельно для централизованной общесплавной (бытовой) и централизованной ливневой систем водоотведения (в процентах)	100,0	100,0	100,0	100,0	100,0	100,0	100,0
3.3.1	Динамика изменения показателя (в процентах)	-	100,0	100,0	100,0	100,0	100,0	100,0
4. Показатели энергетической эффективности								
4.1.	Доля потерь воды в централизованных системах водоснабжения при транспортировке в общем объеме воды, поданной в водопроводную сеть (в процентах)	18,82	18,82	18,82	18,82	18,82	18,82	18,82
4.1.1	Динамика изменения показателя (в процентах)	-	100,0	100,0	100,0	100,0	100,0	100,0
4.2.	Удельный расход электрической энергии, потребляемой в технологическом процессе подготовки питьевой воды, на единицу объема воды, отпускаемой в сеть (кВт*ч/куб. м)	0,939	0,939	0,939	0,939	0,939	0,939	0,939
4.3.	Удельный расход электрической энергии, потребляемой в технологическом процессе транспортировки питьевой воды, на единицу объема транспортируемой воды (кВт*ч/куб. м)							
4.3.1	Динамика изменения показателя (в процентах)	-	100,0	100,0	100,0	100,0	100,0	100,0
Водоотведение (основное)								
4.4.	Удельный расход электрической энергии, потребляемой в технологическом процессе очистки сточных вод, на единицу объема очищаемых сточных вод (кВт*ч/куб. м)	0,446	0,446	0,446	0,446	0,446	0,446	0,446
4.5.	Удельный расход электрической энергии, потребляемой в технологическом процессе транспортировки сточных вод, на единицу объема транспортируемых сточных вод (кВт*ч/куб. м)							
4.5.1	Динамика изменения показателя (в процентах)	-	100,0	100,0	100,0	100,0	100,0	100,0
Водоотведение (мкр-н Поликор)								
4.6.	Удельный расход электрической энергии, потребляемой в технологическом процессе очистки сточных вод, на единицу объема очищаемых сточных вод (кВт*ч/куб. м)	2,096	2,096	2,096	2,096	2,096	2,096	2,096
4.7.	Удельный расход электрической энергии, потребляемой в технологическом процессе транспортировки сточных вод, на единицу объема транспортируемых сточных вод (кВт*ч/куб. м)							
4.7.1	Динамика изменения показателя (в процентах)	-	100,0	100,0	100,0	100,0	100,0	100,0
Водоотведение (система ООО "РИС-Иваново")								
4.8.	Удельный расход электрической энергии, потребляемой в технологическом процессе транспортировки сточных вод, на единицу объема транспортируемых сточных вод (кВт*ч/куб. м)	0,081	0,081	0,081	0,081	0,081	0,081	0,081
4.8.1	Динамика изменения показателя (в процентах)	-	100,0	100,0	100,0	100,0	100,0	100,0
Водоотведение (система ООО "ДХЗ-Производство")								
4.9.	Удельный расход электрической энергии, потребляемой в технологическом процессе транспортировки сточных вод, на единицу объема транспортируемых сточных вод (кВт*ч/куб. м)	0,079	0,079	0,079	0,079	0,079	0,079	0,079
4.9.1	Динамика изменения показателя (в процентах)	-	100,0	100,0	100,0	100,0	100,0	100,0
Водоотведение (система ООО "Спецмаш", мкр-ны Томна и Озерки)								
4.10.	Удельный расход электрической энергии, потребляемой в технологическом процессе транспортировки сточных вод, на единицу объема транспортируемых сточных вод (кВт*ч/куб. м)	0,079	0,079	0,079	0,079	0,079	0,079	0,079
4.10.1	Динамика изменения показателя (в процентах)	-	100,0	100,0	100,0	100,0	100,0	100,0

5. Отчет об исполнении производственной программы за 2018 год.

Отчет об исполнении производственной программы в сфере водоснабжения и водоотведения за истекший период регулирования отсутствует.

ДЕПАРТАМЕНТ ЭНЕРГЕТИКИ И ТАРИФОВ ИВАНОВСКОЙ ОБЛАСТИ

П О С Т А Н О В Л Е Н И Е

от 30 декабря 2019 г. № 62-к/1

Об установлении тарифов в сфере холодного водоснабжения и водоотведения для МУП "Палехский туристкий центр", оказывающего услуги потребителям Палехского муниципального района

В соответствии с Федеральным законом от 07.12.2011 № 416-ФЗ "О водоснабжении и водоотведении", постановлением Правительства Российской Федерации от 13.05.2013 № 406 "О государственном регулировании тарифов в сфере водоснабжения и водоотведения" Департамент энергетики и тарифов Ивановской области постановляет:

1. Установить одноставочные тарифы в сфере холодного водоснабжения и водоотведения для потребителей МУП "Палехский туристкий центр" с календарной разбивкой согласно приложению 1.

2. Возмещение выпадающих доходов от разницы между тарифами для бюджетных и прочих потребителей и льготными тарифами для населения осуществляется за счет средств областного бюджета в соответствии с законодательством Ивановской области.

3. С 01.01.2020 считать утратившим силу приложение 3 к постановлению Департамента энергетики и тарифов Ивановской области от 14.12.2018 № 236-к/13.

4. Настоящее постановление вступает в силу со дня его официального опубликования.

Начальник Департамента **Е.Н. Морева**

Приложение 1 к постановлению Департамента энергетики и тарифов Ивановской области от 30.12.2019 № 62-к/1

Тарифы в сфере холодного водоснабжения и водоотведения для МУП "Палехский туристкий центр", оказывающего услуги потребителям Палехского муниципального района

№ п/п	Наименование организаций, категории потребителей, виды тарифов	Тарифы по категориям потребителей (рублей за 1 куб.метр) НДС не облагается			
		Для бюджетных и прочих потребителей		Для населения	
		с 01.01.2020 по 30.06.2020	с 01.07.2020 по 31.12.2020	с 01.01.2020 по 30.06.2020	с 01.07.2020 по 31.12.2020
Палехское городское поселение					
1.	МУП "Палехский туристкий центр":				
1.1.	тариф на питьевую воду	27,87	27,87	27,60*	27,87
1.2.	тариф на водоотведение	23,01	24,42	21,13*	22,31*
Майдаковское сельское поселение					
2.	МУП "Палехский туристкий центр":				
2.1.	тариф на питьевую воду	40,09	40,22	38,64*	40,22
2.2.	тариф на водоотведение	19,36	20,48	16,42*	17,34*
Пановское сельское поселение					
3.	МУП "Палехский туристкий центр":				
3.1.	тариф на питьевую воду	34,20	34,68	32,97*	34,68
3.2.	тариф на питьевую воду (д.Пеньки)	34,20	34,68	28,80*	30,41*
3.3.	тариф на водоотведение	10,45	11,06	5,72*	6,05*
Раменское сельское поселение					
4.	МУП "Палехский туристкий центр":				
4.1.	тариф на питьевую воду (Раменское отделение)	55,02	57,11	54,37*	57,11
4.2.	тариф на питьевую воду (Клетинское отделение)	52,21	56,52	45,91*	48,48*
4.3.	тариф на питьевую воду (Подолинское отделение)	39,26	42,38	28,11*	29,68*
4.4.	тариф на питьевую воду (Тименское отделение)	54,09	55,30	52,87*	55,30

*- льготные тарифы для населения

ДЕПАРТАМЕНТ ЭНЕРГЕТИКИ И ТАРИФОВ ИВАНОВСКОЙ ОБЛАСТИ

П О С Т А Н О В Л Е Н И Е

от 30 декабря 2019 г. № 62-к/5

Об установлениии тарифов в сфере холодного водоснабжения и водоотведения для организаций, оказывающих услуги потребителям Затеихинского, Илья-Высоковского, Мортковского сельских поселений Пучежского муниципального района

В соответствии с Федеральным законом от 07.12.2011 № 416-ФЗ "О водоснабжении и водоотведении", постановлением Правительства Российской Федерации от 13.05.2013 № 406 "О государственном регулировании тарифов в сфере водоснабжения и водоотведения" Департамент энергетики и тарифов Ивановской области постановляет:

1. С 01.01.2020 установить одноставочные тарифы в сфере холодного водоснабжения и водоотведения для организаций, оказывающего услуги потребителям Затеихинского, Илья-Высоковского, Мортковского сельских поселений Пучежского муниципального района, с календарной разбивкой согласно приложению.

2. Возмещение выпадающих доходов от разницы между тарифами для бюджетных и прочих потребителей и льготными тарифами для населения осуществляется за счет средств областного бюджета в соответствии с законодательством Ивановской области.

3. С 01.01.2020 считать утратившими силу приложения 3, 4 к постановлению Департамента энергетики и тарифов Ивановской области от 30.11.2018 № 234-к/3.

4. Настоящее постановление вступает в силу со дня его официального опубликования.

Начальник Департамента **Е.Н. Морева**

Приложение к постановлению Департамента энергетики и тарифовИвановской области от 30.12.2019 № 62-к/5

Тарифы в сфере холодного водоснабжения и водоотведения для организаций, оказывающих услуги потребителям Затеихинского, Илья-Высоковского, Мортковского сельских поселений Пучежского муниципального района

№ п/п	Наименование организаций, категории потребителей, виды тарифов	с 01.01.2020 по 30.06.2020	с 01.07.2020 по 31.12.2020
1	2	3	4
Затеихинское сельское плеселение			
1.	МУП "Пучежская сетевая компания" (д. Затеиха):		
1.1.	для бюджетных и прочих потребителей :		
1.1.1.	тариф на питьевую воду, руб. за 1 куб.м, НДС не облагается	73,66	74,49
1.2.	для населения:		
1.2.1.	тариф на питьевую воду, руб. за 1 куб.м, НДС не облагается	27,57*	29,11*
2.	ООО "Илада" (с. Зарайское):		
2.1.	для бюджетных и прочих потребителей :		
2.1.1.	тариф на питьевую воду, руб. за 1 куб.м, НДС не облагается	73,66	74,42
2.2.	для населения:		
2.2.1.	тариф на питьевую воду, руб. за 1 куб.м, НДС не облагается	27,57*	29,11*
Илья-Высоковское сельское поселение			
3.	МУП "Пучежская сетевая компания":		
3.1.	для бюджетных и прочих потребителей :		
3.1.1.	тариф на питьевую воду (с. Илья-Высоково, д. Дубново), руб. за 1 куб.м, НДС не облагается	73,66	74,49
3.1.2.	тариф на питьевую воду (д. Губинская, д. Кораблево, с. Лужинки), руб. за 1 куб.м, НДС не облагается	64,97	65,63
3.1.3.	тариф на водоотведение (с. Илья-Высоково), руб. за 1 куб.м, НДС не облагается	70,20	70,67
3.1.4.	тариф на водоотведение (д. Дубново, д. Кораблево), руб. за 1 куб.м, НДС не облагается	51,60	52,06
3.2.	для населения:		
3.2.1.	тариф на питьевую воду (с. Илья-Высоково, д. Дубново), руб. за 1 куб.м, НДС не облагается	27,57*	29,11*
3.2.2.	тариф на питьевую воду (д. Губинская, д. Кораблево), руб. за 1 куб.м, НДС не облагается	25,88*	27,33*
3.2.3.	тариф на питьевую воду (с. Лужинки), руб. за 1 куб.м, НДС не облагается	24,91*	26,30*
3.2.4.	тариф на водоотведение (с. Илья-Высоково), руб. за 1 куб.м, НДС не облагается	17,54*	18,52*
3.2.5.	тариф на водоотведение (д. Дубново), руб. за 1 куб.м, НДС не облагается	16,64*	17,57*
3.2.6.	тариф на водоотведение (д. Кораблево), руб. за 1 куб.м, НДС не облагается	14,85*	15,68*
4.	ООО "Илада" (д. Гремячево, д. Смагино, д. Соловьево):		
4.1.	для бюджетных и прочих потребителей :		
4.1.1.	тариф на питьевую воду, руб. за 1 куб.м, НДС не облагается	64,97

ДЕПАРТАМЕНТ ЭНЕРГЕТИКИ И ТАРИФОВ ИВАНОВСКОЙ ОБЛАСТИ

П О С Т А Н О В Л Е Н И Е

от 30 декабря 2019 г. № 62-г/1

Об установлении стандартизированных тарифных ставок, используемых для определения величины платы за технологическое присоединение газоиспользующего оборудования к газораспределительным сетям АО "Газпром газораспределение Иваново" на 2020 год

В соответствии с Федеральным законом от 31.03.1999 № 69-ФЗ "О газоснабжении в Российской Федерации", постановлениями Правительства Российской Федерации от 29.12.2000 № 1021 "О государственном регулировании цен на газ, тарифов на услуги по его транспортировке и платы за технологическое присоединение газоиспользующего оборудования к газораспределительным сетям на территории Российской Федерации", от 30.12.2013 № 1314 "Об утверждении правил подключения (технологического присоединения) объектов капитального строительства к сетям газораспределения, а также об изменении и признании утратившими силу некоторых актов Правительства Российской Федерации", приказом ФАС России от 16.08.2018 № 1151/18 "Об утверждении Методических указаний по расчету размера платы за технологическое присоединение газоиспользующего оборудования к газораспределительным сетям и (или) размеров стандартизированных тарифных ставок, определяющих ее величину", Положением о Департаменте энергетики и тарифов Ивановской области, утвержденным постановлением Правительства Ивановской области от 25.12.2014 № 577-п, Департамент энергетики и тарифов Ивановской области постановляет:

1. Установить стандартизированные тарифные ставки, используемые для определения размера платы за технологическое присоединение к газораспределительным сетям АО "Газпром газораспределение Иваново" газоиспользующего оборудования с максимальным расходом газа 500 м3/час и менее и (или) проектным рабочим давлением в присоединяемом газопроводе 0,6 МПа и менее, кроме случаев присоединения газоиспользующего оборудования с максимальным расходом газа, не превышающим 15 куб. метров в час, с учетом расхода газа, ранее подключенного в данной точке подключения газоиспользующего оборудования заявителя (для заявителей, намеревающихся использовать газ для целей предпринимательской (коммерческой) деятельности), и максимальным расходом газа, не превышающим 5 куб. метров в час, с учетом расхода газа, ранее подключенного в данной точке подключения газоиспользующего оборудования заявителя (для прочих заявителей), при условии, что расстояние от газоиспользующего оборудования до газораспределительной сети с проектным рабочим давлением не более 0,3 МПа, измеряемое по прямой линии (наименьшее расстояние), составляет не более 200 метров, и мероприятия предполагают строительство только газопроводов (без необходимости выполнения мероприятий по прокладке газопроводов бестраншейным способом и устройства пункта редуцирования газа), а также случаев установления платы за технологическое присоединение по индивидуальному проекту, согласно приложению 1.

2. Размер платы за технологическое присоединение газоиспользующего оборудования на основании стандартизированных тарифных ставок, установленных в пункте 1 настоящего постановления, определяется по формуле согласно приложению 2.

3. Установить стандартизированные тарифные ставки, используемые для определения размера платы за подключение к газораспределительным сетям АО "Газпром газораспределение Иваново" внутри границ земельного участка Заявителя, согласно приложению 3.

4. Размер платы за технологическое присоединение газоиспользующего оборудования к газораспределительным сетям АО "Газпром газораспределение Иваново" на основании стандартизированных тарифных ставок, установленных в пункте 3 настоящего постановления, определяется по формуле согласно приложению 4.

5. Стандартизированные тарифные ставки, используемые для определения размера платы за технологическое присоединение, установленные в пунктах 1, 3 настоящего постановления, действуют с 01.01.2020 по 31.12.2020.

6. С 1 января 2020 года считать утратившими силу:

постановление Департамента энергетики и тарифов Ивановской области от 29.12.2018 № 244-г/1 "Об установлении платы за технологическое присоединение газоиспользующего оборудования к газораспределительным сетям АО "Газпром газораспределение Иваново" и стандартизированных тарифных ставок, определяющих ее величину, на 2019 год";

постановление Департамента энергетики и тарифов Ивановской области от 19.03.2019 № 12-г/1 "О внесении изменений в постановление Департамента энергетики и тарифов Ивановской области от 29.12.2018 № 244-г/1";

постановление Департамента энергетики и тарифов Ивановской области от 12.04.2019 № 13-г/1 "О внесении изменений в постановление Департамента энергетики и тарифов Ивановской области от 29.12.2018 № 244-г/1";

постановление Департамента энергетики и тарифов Ивановской области от 02.08.2019 № 29-г/1 "О внесении изменений в постановление Департамента энергетики и тарифов Ивановской области от 29.12.2018 № 244-г/1";

постановление Департамента энергетики и тарифов Ивановской области от 06.09.2019 № 33-г/1 "О внесении изменений в постановление Департамента энергетики и тарифов Ивановской области от 29.12.2018 № 244-г/1".

7. Настоящее постановление вступает в силу со дня его официального опубликования.

Начальник Департамента **Е.Н. Морева**

Приложение 1 к постановлению
Департамента энергетики и тарифов Ивановской области
от 30 декабря 2019 г. № 62-г/1

Стандартизированные тарифные ставки, применяемые для расчета платы за технологическое присоединение газоиспользующего оборудования к газораспределительным сетям АО "Газпром газораспределение Иваново" (без учета НДС)

I. Стандартизированная тарифная ставка С1 на покрытие расходов ГРО, связанных с проектированием ГРО газопровода i-того диапазона диаметров n-ной протяженности и k-того типа прокладки, в расчете на одно подключение (технологическое присоединение)

№ п/п	Протяженность проектируемого газопровода	Стандартизированная тарифная ставка на разработку проектной документации, руб.			
		на строительство наземным способом прокладки газопровода диаметром:		на строительство подземным способом прокладки газопровода диаметром:	
		менее 100 мм	101 мм и более	менее 100 мм	101 мм и более
1.	До 100 м	29 791,30	5 977,60	61 493,38	55 491,06
2.	101-500 м	144 613,11	х	220 779,39	270 917,83
3.	501-1000 м	х	х	125 469,31	х
4.	1001-2000 м	х	х	х	х
5.	2001-3000 м	х	х	х	х
6.	3001-4000 м	х	х	х	х
7.	4001-5000 м	х	х	х	х
8.	5001 м и более	х	х	х	х

II. Стандартизированная тарифная ставка С2 на покрытие расходов ГРО, связанных со строительством стальных газопроводов i-того диапазона диаметров и k-того типа прокладки, в расчете на 1 км

№ п/п	Диаметр газопровода	Стандартизированная тарифная ставка на строительство стального газопровода, руб./км	
		наземная (надземная) прокладка	подземная прокладка
1.	50 мм и менее	1 943 128,34	2 674 197,98
2.	51-100 мм	1 943 128,34	2 674 197,98
3.	101 – 158 мм	2 559 251,85	2 688 599,18
4.	159 – 218 мм	3 281 326,29	4 434 415,14
5.	219 – 272 мм	4 557 930,11	6 262 862,60
6.	273 – 324 мм	5 161 774,04	6 262 862,60
7.	325 – 425 мм	6 729 932,02	8 070 373,36
8.	426 – 529 мм	9 307 968,08	10 452 614,49
9.	530 мм и выше	13 278 753,44	16 702 062,14

III. Стандартизированная тарифная ставка С3 на покрытие расходов ГРО, связанных со строительством полиэтиленового газопровода j-того диапазона диаметров, в расчете на 1 км

№ п/п	Диаметр газопровода	Стандартизированная тарифная ставка на строительство полиэтиленового газопровода, руб./км
1.	109 мм и менее	1 675 169,79
2.	110 – 159 мм	1 946 153,71
3.	160 – 224 мм	3 107 484,60
4.	225 – 314 мм	х
5.	315 –399 мм	х
6.	400 мм и выше	х

IV. Стандартизированная тарифная ставка С4 на покрытие расходов ГРО, связанных со строительством стального газопровода i-того диапазона диаметров (полиэтиленового газопровода j-того диапазона диаметров) n-ной протяженности бестраншейным способом, в расчете на 1 км

№ п/п	Тип грунта	Стандартизированная тарифная ставка на строительство газопровода бестраншейным способом, руб./км				
		стальные газопроводы диаметром:			полиэтиленовые газопроводы диаметром:	
		50 мм и менее	51 – 100 мм	101 – 158 мм	109 мм и менее	110 – 158 мм
1.	В грунтах I и II группы	7041893,86	8411045,07	8663149,32	5596270,58	12127390,76
2.	В грунтах III группы	7041893,86	8411045,07	8663149,32	5938959,44	12171423,72
3.	В грунтах IV группы	7041893,86	8411045,07	8663149,32	5938959,44	12171423,72

V. Стандартизированная тарифная ставка С5 на покрытие расходов ГРО, связанных с проектированием и строительством пунктов редуцирования газа m-ного диапазона максимального часового расхода газа, в расчете на 1 м3

№ п/п	Максимальный часовой расход газа	Стандартизированная тарифная ставка на проектирование и строительство пунктов редуцирования газа руб./м^3
1.	до 40 м^3/час	19 271,05
2.	40 – 99 м^3/час	9 169,07
3.	100 – 399 м^3/час	1 756,53
4.	400 – 999 м^3/час	2 115,06
5.	1000- 1999 м^3/час	513,05
6.	2000 – 2999 м^3/час	х
7.	3000 -3999 м^3/час	х
8.	4000-4999 м^3/час	х
9.	5000 – 9999 м^3/час	х
10.	10000-19999 м^3/час	х
11.	20000-29999 м^3/час	х
12.	30000 м^3/час и выше	х

VI. Стандартизированная тарифная ставка С6 на покрытие расходов ГРО, связанных с проектированием и строительством устройств электрохимической (катодной) защиты от коррозии, в расчете на 1 м^3

№ п/п	Выходная мощность устройств электрохимической (катодной) защиты от коррозии	Стандартизированная тарифная ставка на покрытие расходов, связанных со строительством системы электрохимической (катодной) защиты, руб./м^3
1.	до 1 кВт	772,11
2.	от 1 кВт до 2 кВт	1 075,72
3.	от 2 кВт до 3 кВт	х
4.	свыше 3 кВт	х

VII. Стандартизированные тарифные ставки на покрытие расходов ГРО, связанных с мониторингом выполнения Заявителем технических условий и осуществлением фактического присоединения сети газопотребления объектов капитального строительства Заявителя к сети газораспределения ГРО, бесхозяйным газораспределительным сетям или сети газораспределения и (или) сети газопотребления основного абонента (С7.1, С7.2)

№ п/п	Наименование стандартизированной тарифной ставки	Размер, руб.
1.	Стандартизированная тарифная ставка, связанная с мониторингом выполнения Заявителем технических условий ($C_{7.1}$)	10 863,56
2.	Стандартизированная тарифная ставка, связанная с осуществлением фактического присоединения к газораспределительной сети ГРО, бесхозяйной газораспределительной сети или сети газораспределения и (или) газопотребления основного абонента, посредством осуществления комплекса технических мероприятий, обеспечивающих физическое соединение (контакт) g-тым способом врезки сети газопотребления Заявителя и существующего или вновь построенного стального i-того диапазона диаметров (полиэтиленового j-того диапазона диаметров) газопровода ГРО, бесхозяйного газопровода или газопровода основного абонента, выполненного k-тым типом прокладки, и проведением пуска газа, в расчете на одно подключение (технологическое присоединение) ($C_{7.2}$):	
2.1.	Стальные газопроводы, наземная (надземная) прокладка с давлением в газопроводе до 0,005 МПа и с 0,005 МПа до 1,2 МПа, в который осуществляется врезка, диаметром:	
2.1.1.	до 100 мм	9 759,71
2.1.2.	101 – 158 мм	9 759,71
2.1.3.	159 – 218 мм	9 759,71
2.1.4.	219 – 272 мм	9 759,71
2.1.5.	273 – 324 мм	9 759,71
2.1.6.	325 – 425 мм	9 759,71
2.1.7.	426 – 529 мм	9 759,71
2.1.8.	530 мм и выше	9 759,71
2.2.	Стальные газопроводы, подземная прокладка, с давлением в газопроводе до 0,005 МПа и с 0,005 МПа до 1,2 МПа, в который осуществляется врезка, диаметром:	
2.2.1.	до 100 мм	9 759,71
2.2.2.	101 – 158 мм	9 759,71
2.2.3.	159 – 218 мм	9 759,71
2.2.4.	219 – 272 мм	9 759,71
2.2.5.	273 – 324 мм	9 759,71
2.2.6.	325 – 425 мм	9 759,71
2.2.7.	426 – 529 мм	9 759,71
2.2.8.	530 мм и выше	9 759,71
2.3.	Полиэтиленовые газопроводы с давлением в газопроводе до 0,6 МПа и с 0,6 МПа до 1,2 МПа, в который осуществляется врезка, диаметром:	
2.3.1.	109 мм и менее	9 759,71
2.3.2.	110 – 159 мм	9 759,71
2.3.3.	160 – 224 мм	9 759,71
2.3.4.	225 – 314 мм	9 759,71
2.3.5.	315 – 399 мм	9 759,71
2.3.6.	400 мм и выше	9 759,71

Приложение 2 к постановлению
Департамента энергетики и тарифов Ивановской области
от 30 декабря 2019 г. № 62-г/1

Формула определения платы за технологическое присоединение газоиспользующего оборудования к газораспределительным сетям АО "Газпром газораспределение Иваново" по установленным стандартизированным тарифным ставкам

1. Плата за технологическое присоединение рассчитывается газораспределительной организацией на основании утвержденных стандартизированных тарифных ставок самостоятельно в соответствии с требованиями раздела V Методических указаний по расчету размера платы за технологическое присоединение газоиспользующего оборудования к газораспределительным сетям и (или) размеров стандартизированных тарифных ставок, определяющих ее величину, утвержденных приказом ФАС России от 16.08.2018 № 1151/18 (далее – Методические указания).

2. Размер платы за технологическое присоединение ($П_{тп}$) определяется на основании утвержденных стандартизированных тарифных ставок по следующей формуле:

$$П_{ТП} = \Sigma_{n=1}^{8}\Sigma_{i=1}^{2}\Sigma_{k=1}^{2} C_1 + \Sigma_{i=1}^{7}\Sigma_{k=1}^{2} C_2 \times l_{3\,ik} + \Sigma_{j=1}^{6} C_3 \times l_{3\,j} + \Sigma_{i=1}^{7}\Sigma_{j=1}^{6}\Sigma_{n=1}^{2} C_4 \times l_{гнб} + \Sigma_{m=1}^{12} C_5 \times V + \Sigma_{w=1}^{4} C_6 \times V + C_{7.1} \times Z + \Sigma_{i=1}^{5}\Sigma_{j=1}^{4}\Sigma_{k=1}^{2}\Sigma_{g=1}^{2} C_{7.2}$$

где:

l_{3ik} – протяженность строящегося стального газопровода i-того диапазона диаметров и k-типа способа прокладки, км;

l_{3j} – протяженность строящегося полиэтиленового газопровода j-того диапазона диаметров, км;

$l_{г\,и\,б}$ – протяженность строящегося стального (полиэтиленового) газопровода бестраншейным способом, км;

V – максимальный часовой расход газа газоиспользующего оборудования, расположенного в подключаемом объекте капитального строительства Заявителя(ей) (без учета расхода газа, ранее подключенного в рассматриваемой(ых) точке(ах) подключения), м^3 в час;

Z – коэффициент подключений, по которым осуществляется мониторинг выполнения Заявителем(ями), в случае если подключение (технологическое присоединение) осуществляется в составе коллективной заявки, принимается в зависимости от количества точек подключений:

1 – 5 подключений – 1;
6 – 10 подключений – 1,5;
11 – 30 подключений – 3;
31 – 100 подключений – 4;
Свыше 100 подключений – 5.

3. Размер платы за технологическое присоединение определяется в соответствии с договором о подключении, исходя из перечня мероприятий и технических параметров подключения к газораспределительной сети, в том числе протяженность, диапазоны диаметров, материалы газопроводов, типы и способы их прокладки, диапазоны максимального часового расхода пунктов редуцирования газа, выходной мощности устройств электрохимической (катодной) защиты от коррозии, строительство которой предусмотрено проектной документацией, разработанной с учетом схемы газоснабжения территории муниципального образования по месту прохождения проектируемой сети газораспределения.

4. В случае если газораспределительная сеть проходит в границах земельного участка, на котором расположен подключаемый объект капитального строительства, и (или) по иным причинам отсутствует необходимость строительства ГРО газораспределительной сети до границ земельного участка заявителя, размер платы за технологическое присоединение определяется исходя из размера стандартизированной тарифной ставки на покрытие расходов ГРО, связанных с мониторингом выполнения Заявителем технических условий и осуществлением фактического присоединения.

Размер платы за технологическое присоединение газоиспользующего оборудования с максимальным расходом газа газоиспользующего оборудования не более 15 м^3/час (для Заявителей, намеревающихся использовать газ для целей предпринимательской (коммерческой) деятельности) или 5 м^3/час (для прочих Заявителей), определенный в соответствии с абзацем первым настоящего пункта, не должен превышать размер платы на технологическое присоединение, определенный для случаев, указанных в подпунктах "а" и "б" пункта 4 Методических указаний.

5. В случае необходимости увеличения максимального часового расхода газа газоиспользующего оборудования, ранее подключенного к газораспределительной сети объекта капитального строительства, при котором не требуется строительство газораспределительной сети до границ земельного участка Заявителя, размер платы за технологическое присоединение определяется исходя из размеров стандартизированных тарифных ставок на покрытие расходов ГРО, связанных с мониторингом выполнения Заявителем технических условий и осуществлением фактического присоединения сети газопотребления объекта капитального строительства Заявителя к газораспределительной сети ГРО, бесхозяйной газораспределительной сети или сети газораспределения и (или) газопотребления основного абонента.

Приложение 3 к постановлению
Департамента энергетики и тарифов Ивановской области
от 30 декабря 2019 г. № 62-г/1

Стандартизированные ставки для расчета размера платы за выполнение АО "Газпром газораспределение Иваново" мероприятий, связанных с подключением внутри границ земельного участка Заявителя

(без НДС)

№ п/п	Наименование стандартизированной тарифной ставки	Размер
1.	На проектирование сети газопотребления – $С_{пр}$	руб./шт.
1.1.	проектные работы на газооборудование одноквартирного жилого дома без водоподогревателя	7 851,93
1.2.	проектные работы на газооборудование одноквартирного жилого дома с водоподогревателем	8 159,57
1.3.	рабочая документация на внутренний и вводной газопровод сети газопотребления многоквартирного (блокированного) жилого дома до 2 квартир без водоподогревателей	8 751,94
1.4.	рабочая документация на внутренний и вводной газопровод сети газопотребления многоквартирного (блокированного) жилого дома от 3 до 4 квартир без водоподогревателей	9 070,46
1.5.	рабочая документация на внутренний и вводной газопровод сети газопотребления многоквартирного (блокированного) жилого дома от 5 до 8 квартир без водоподогревателей	10 005,05
1.6.	рабочая документация на внутренний и вводной газопровод сети газопотребления многоквартирного (блокированного) жилого дома от 9 до 16 квартир без водоподогревателей	12 675,19
1.7.	рабочая документация на внутренний и вводной газопровод сети газопотребления многоквартирного (блокированного) жилого дома от 17 до 20 квартир без водоподогревателей	15 843,98
1.8.	рабочая документация на внутренний и вводной газопровод сети газопотребления многоквартирного (блокированного) жилого дома от 21 до 24 квартир без водоподогревателей	19 012,78
1.9.	рабочая документация на внутренний и вводной газопровод сети газопотребления многоквартирного (блокированного) жилого дома от 25 до 28 квартир без водоподогревателей	22 181,57
1.10.	рабочая документация на внутренний и вводной газопровод сети газопотребления многоквартирного (блокированного) жилого дома от 29 до 32 квартир без водоподогревателей	25 350,37
1.11.	рабочая документация на внутренний и вводной газопровод сети газопотребления многоквартирного (блокированного) жилого дома от 33 до 40 квартир без водоподогревателей	31 687,96
1.12.	рабочая документация на внутренний и вводной газопровод сети газопотребления многоквартирного (блокированного) жилого дома от 41 до 48 квартир без водоподогревателей	38 025,56
1.13.	рабочая документация на внутренний и вводной газопровод сети газопотребления многоквартирного (блокированного) жилого дома от 49 до 56 квартир без водоподогревателей	44 363,15
1.14.	рабочая документация на внутренний и вводной газопровод сети газопотребления многоквартирного (блокированного) жилого дома от 57 до 64 квартир без водоподогревателей	50 700,74
1.15.	рабочая документация на внутренний и вводной газопровод сети газопотребления многоквартирного (блокированного) жилого дома от 65 до 72 квартир без водоподогревателей	57 038,34
1.16.	рабочая документация на внутренний и вводной газопровод сети газопотребления многоквартирного (блокированного) жилого дома от 73 до 80 квартир без водоподогревателей	63 375,93
1.17.	рабочая документация на внутренний и вводной газопровод сети газопотребления многоквартирного (блокированного) жилого дома от 81 до 88 квартир без водоподогревателей	69 713,52
1.18.	рабочая документация на внутренний и вводной газопровод сети газопотребления многоквартирного (блокированного) жилого дома от 89 до 96 квартир без водоподогревателей	76 051,11
1.19.	рабочая документация на внутренний и вводной газопровод сети газопотребления многоквартирного (блокированного) жилого дома до 2 квартир с водоподогревателями	9 066,97
1.20.	рабочая документация на внутренний и вводной газопровод сети газопотребления многоквартирного (блокированного) жилого дома от 3 до 4 квартир с водоподогревателями	9 617,39
1.21.	рабочая документация на внутренний и вводной газопровод сети газопотребления многоквартирного (блокированного) жилого дома от 5 до 8 квартир с водоподогревателями	10 592,37
1.22.	рабочая документация на внутренний и вводной газопровод сети газопотребления многоквартирного (блокированного) жилого дома от 9 до 16 квартир с водоподогревателями	13 213,95
1.23.	рабочая документация на внутренний и вводной газопровод сети газопотребления многоквартирного (блокированного) жилого дома от 17 до 20 квартир с водоподогревателями	16 517,44
1.24.	рабочая документация на внутренний и вводной газопровод сети газопотребления многоквартирного (блокированного) жилого дома от 21 до 24 квартир с водоподогревателями	19 820,93
1.25.	рабочая документация на внутренний и вводной газопровод сети газопотребления многоквартирного (блокированного) жилого дома от 25 до 28 квартир с водоподогревателями	23 124,42
1.26.	рабочая документация на внутренний и вводной газопровод сети газопотребления многоквартирного (блокированного) жилого дома от 29 до 32 квартир с водоподогревателями	26 427,90
1.27.	рабочая документация на внутренний и вводной газопровод сети газопотребления многоквартирного (блокированного) жилого дома от 33 до 40 квартир с водоподогревателями	33 034,88
1.28.	рабочая документация на внутренний и вводной газопровод сети газопотребления многоквартирного (блокированного) жилого дома от 41 до 48 квартир с водоподогревателями	39 641,86
1.29.	рабочая документация на внутренний и вводной газопровод сети газопотребления многоквартирного (блокированного) жилого дома от 49 до 56 квартир с водоподогревателями	46 248,83
1.30.	рабочая документация на внутренний и вводной газопровод сети газопотребления многоквартирного (блокированного) жилого дома от 57 до 64 квартир с водоподогревателями	52 855,81
1.31.	рабочая документация на внутренний и вводной газопровод сети газопотребления многоквартирного (блокированного) жилого дома от 65 до 72 квартир с водоподогревателями	59 462,78
1.32.	рабочая документация на внутренний и вводной газопровод сети газопотребления многоквартирного (блокированного) жилого дома от 73 до 80 квартир с водоподогревателями	66 069,76
1.33.	рабочая документация на внутренний и вводной газопровод сети газопотребления многоквартирного (блокированного) жилого дома от 81 до 88 квартир с водоподогревателями	72 676,74
1.34.	рабочая документация на внутренний и вводной газопровод сети газопотребления многоквартирного (блокированного) жилого дома от 89 до 96 квартир с водоподогревателями	79 283,71
1.35.	проектная документация на внутренний и вводной газопровод сети газопотребления многоквартирного (блокированного) жилого дома от 9 до 16 квартир с водоподогревателями	8 809,30
1.36.	проектная документация на внутренний и вводной газопровод сети газопотребления многоквартирного (блокированного) жилого дома от 17 до 20 квартир с водоподогревателями	11 011,63
1.37.	проектная документация на внутренний и вводной газопровод сети газопотребления многоквартирного (блокированного) жилого дома от 21 до 24 квартир с водоподогревателями	13 213,95
1.38.	проектная документация на внутренний и вводной газопровод сети газопотребления многоквартирного (блокированного) жилого дома от 25 до 28 квартир с водоподогревателями	15 416,28
1.39.	проектная документация на внутренний и вводной газопровод сети газопотребления многоквартирного (блокированного) жилого дома от 29 до 32 квартир с водоподогревателями	17 618,60
1.40.	проектная документация на внутренний и вводной газопровод сети газопотребления многоквартирного (блокированного) жилого дома от 33 до 40 квартир с водоподогревателями	22 023,25
1.41.	проектная документация на внутренний и вводной газопровод сети газопотребления многоквартирного (блокированного) жилого дома от 41 до 48 квартир с водоподогревателями	26 427,90
1.42.	проектная документация на внутренний и вводной газопровод сети газопотребления многоквартирного (блокированного) жилого дома от 49 до 56 квартир с водоподогревателями	30 832,55
1.43.	проектная документация на внутренний и вводной газопровод сети газопотребления многоквартирного (блокированного) жилого дома от 57 до 64 квартир с водоподогревателями	35 237,21
1.44.	проектная документация на внутренний и вводной газопровод сети газопотребления многоквартирного (блокированного) жилого дома от 65 до 72 квартир с водоподогревателями	39 641,86
1.45.	проектная документация на внутренний и вводной газопровод сети газопотребления многоквартирного (блокированного) жилого дома от 73 до 80 квартир с водоподогревателями	44 046,51
1.46.	проектная документация на внутренний и вводной газопровод сети газопотребления многоквартирного (блокированного) жилого дома от 81 до 88 квартир с водоподогревателями	48 451,16
1.47.	проектная документация на внутренний и вводной газопровод сети газопотребления многоквартирного (блокированного) жилого дома от 89 до 96 квартир с водоподогревателями	52 855,81
1.48.	проектная документация на внутренний и вводной газопровод сети газопотребления многоквартирного (блокированного) жилого дома от 9 до 16 квартир без водоподогревателей	8 450,12
1.49.	проектная документация на внутренний и вводной газопровод сети газопотребления многоквартирного (блокированного) жилого дома от 17 до 20 квартир без водоподогревателей	10 562,65
1.50.	проектная документация на внутренний и вводной газопровод сети газопотребления многоквартирного (блокированного) жилого дома от 21 до 24 квартир без водоподогревателей	12 675,19
1.51.	проектная документация на внутренний и вводной газопровод сети газопотребления многоквартирного (блокированного) жилого дома от 25 до 28 квартир без водоподогревателей	14 787,72
1.52.	проектная документация на внутренний и вводной газопровод сети газопотребления многоквартирного (блокированного) жилого дома от 29 до 32 квартир без водоподогревателей	16 900,25
1.53.	проектная документация на внутренний и вводной газопровод сети газопотребления многоквартирного (блокированного) жилого дома от 33 до 40 квартир без водоподогревателей	21 125,31
1.54.	проектная документация на внутренний и вводной газопровод сети газопотребления многоквартирного (блокированного) жилого дома от 41 до 48 квартир без водоподогревателей	25 350,37
1.55.	проектная документация на внутренний и вводной газопровод сети газопотребления многоквартирного (блокированного) жилого дома от 49 до 56 квартир без водоподогревателей	29 575,43
1.56.	проектная документация на внутренний и вводной газопровод сети газопотребления многоквартирного (блокированного) жилого дома от 57 до 64 квартир без водоподогревателей	33 800,50
1.57.	проектная документация на внутренний и вводной газопровод сети газопотребления многоквартирного (блокированного) жилого дома от 65 до 72 квартир без водоподогревателей	38 025,56
1.58.	проектная документация на внутренний и вводной газопровод сети газопотребления многоквартирного (блокированного) жилого дома от 73 до 80 квартир без водоподогревателей	42 250,62
1.59.	проектная документация на внутренний и вводной газопровод сети газопотребления многоквартирного (блокированного) жилого дома от 81 до 88 квартир без водоподогревателей	46 475,68
1.60.	проектная документация на внутренний и вводной газопровод сети газопотребления многоквартирного (блокированного) жилого дома от 89 до 96 квартир без водоподогревателей	50 700,74
1.61.	проектные работы на внутреннем и вводном газопроводе сети газопотребления автономного источника теплоснабжения (котельной) мощностью до 39,9 кВт/час	31 317,23
1.62.	проектные работы на внутреннем и вводном газопроводе сети газопотребления автономного источника теплоснабжения (котельной) мощностью от 40 до 59,9 кВт/час	44 778,17
1.63.	проектные работы на внутреннем и вводном газопроводе сети газопотребления автономного источника теплоснабжения (котельной) мощностью от 60 до 99,9 кВт/час	71 828,23
1.64.	проектные работы на внутреннем и вводном газопроводе сети газопотребления автономного источника теплоснабжения (котельной) мощностью от 100 до 199 кВт/час	247 953,20
1.65.	проектные работы на внутреннем и вводном газопроводе сети газопотребления автономного источника теплоснабжения (котельной) мощностью от 200 до 299 кВт/час	427 345,25
1.66.	проектные работы на внутреннем и вводном газопроводе сети газопотребления автономного источника теплоснабжения (котельной) мощностью от 300 до 360 кВт/час	603 039,65
1.67.	проектная документация на наружный газопровод: строительство подземного газопровода ∅ до 100 мм длиной до 100 м ПЭ	26 792,30
1.68.	рабочая документация на наружный газопровод: строительство подземного газопровода ∅ до 100 мм длиной до 100 м ПЭ	40 188,45
1.69.	рабочая документация на наружный газопровод: строительство подземного газопровода ∅ более 100 мм длиной до 100 м сталь	26 792,30
1.70.	рабочая документация на наружный газопровод: строительство надземного газопровода ∅ до 100 мм длиной до 100 м сталь	24 113,07
1.71.	проектная документация на наружный газопровод: строительство надземного газопровода ∅ более 100 мм длиной до 100 м сталь	17 861,53
1.72.	проектная документация на наружный газопровод: строительство надземного газопровода ∅ до 100 мм длиной до 100 м сталь	16 075,38
1.73.	рабочая документация на наружный газопровод: строительство подземного газопровода ∅ более 100 мм длиной до 100 м ПЭ	44 653,83
1.74.	проектная документация на наружный газопровод: строительство подземного газопровода ∅ более 100 мм длиной до 100 м ПЭ	29 769,22
1.75.	рабочая документация на наружный газопровод: строительство надземного газопровода ∅ до 100 мм длиной 200 м сталь	41 592,34
1.76.	проектная документация на наружный газопровод: строительство надземного газопровода ∅ до 100 мм длиной 200 м сталь	27 728,23
1.77.	рабочая документация на наружный газопровод: строительство надземного газопровода ∅ более 100 мм длиной 200 м сталь	46 213,71
1.78.	проектная документация на наружный газопровод: строительство надземного газопровода ∅ более 100 мм длиной 200 м сталь	30 809,14
1.79.	рабочая документация на наружный газопровод: строительство подземного газопровода ∅ до 100 мм длиной 200 м ПЭ	69 320,57
1.80.	проектная документация на наружный газопровод: строительство подземного газопровода ∅ до 100 мм длиной 200 м ПЭ	46 213,71
1.81.	рабочая документация на наружный газопровод: строительство подземного газопровода ∅ более 100 мм длиной 200 м ПЭ	77 022,86
1.82.	проектная документация на наружный газопровод: строительство подземного газопровода ∅ более 100 мм длиной 200 м ПЭ	51 348,57
1.83.	проектные работы по закрытой прокладке газопровода (стадия Р)	91 496,00
1.84.	проектные работы по закрытой прокладке газопровода (стадия П)	60 997,00
1.85.	проектные работы ШРП (стадия Р)	68 393,00
1.86.	проектные работы ШРП (стадия П)	45 595,00
1.87.	инженерно-геологические изыскания (до 100 м)	10 134,00
1.88.	инженерно-геологические изыскания (от 100 до 200 м)	16 275,00
1.89.	инженерно-геодезические изыскания газопровод 30 м	5 828,64
1.90.	инженерно-геодезические изыскания газопровод 50 м	9 714,41
1.91.	инженерно-геодезические изыскания газопровод 70 м	13 600,25
1.92.	инженерно-геодезические изыскания газопровод 100 м	19 428,90
1.93.	инженерно-геодезические изыскания газопровод 150 м	29 143,35
1.94.	инженерно-геодезические изыскания газопровод 200 м	38 857,84
2.	На строительство газопровода и устройств системы электрохимической защиты от коррозии – $С_г$:	руб./км
2.1.	строительство надземного стального газопровода:	
2.1.1.	до 45 мм и менее	1 943 128,34
2.1.2.	46-57 мм	1 943 128,34
2.1.3.	58-89 мм	1 943 128,34
2.1.4.	90- 108 мм	1 943 128,34
2.1.5.	109- 159 мм	2 209 309,99
2.1.6.	160- 219 мм	2 832 650,86
2.1.7.	220- 273 мм	4 225 864,56
2.2.	строительство подземного газопровода (весьма усиленной изоляции):	
2.2.1.	25 мм и менее	2 387 412,10
2.2.2.	26-38 мм	2 454 391,30
2.2.3.	39-45 мм	2 506 812,80
2.2.4.	46-57 мм	2 508 880,20
2.2.5.	58-76 мм	2 924 007,30
2.2.6.	77- 108 мм	3 010 290,70
2.2.7.	109- 159 мм	3 102 033,20
2.2.8.	160- 219 мм	4 278 456,80
2.2.9.	220- 273 мм	5 028 707,70
2.2.10.	свыше 273 мм	6 315 531,80
2.3.	строительство полиэтиленового газопровода:	
2.3.1.	32 мм и менее	1 675 169,79
2.3.2.	33-63 мм	1 675 169,79
2.3.3.	64-90 мм	1 675 169,79
2.3.4.	91 – 110 мм	1 675 169,79
2.3.5.	111 – 160 мм	2 150 438,15
2.3.6.	161 – 225 мм	2 523 131,66
2.3.7.	226 – 280 мм	3 266 085,86
3.	На установку пункта редуцирования газа пропускной способностью – $С_{прг}$:	руб./шт.
3.1.	монтаж ШРП при подключаемой нагрузке, не превышающей 10нм^3/час	121 537,47
3.2.	монтаж ШРП при подключаемой нагрузке, от 10 до 20 нм^3/час	124 031,14
3.3.	монтаж ШРП при подключаемой нагрузке, от 20 до 25 нм^3/час	201 913,49
3.4.	монтаж ШРП при подключаемой нагрузке, от 25 до 30 нм^3/час	210 921,11
4.	На установку отключающих устройств – $С_{оу}$:	руб./шт.
4.1.	установка отключающих устройств на газопроводе (кран ПЭ 32 мм)	24 466,94
4.2.	установка отключающих устройств на газопроводе (кран ПЭ 63 мм)	30 573,81
4.3.	установка отключающих устрой

ДЕПАРТАМЕНТ ЭНЕРГЕТИКИ И ТАРИФОВ ИВАНОВСКОЙ ОБЛАСТИ

П О С Т А Н О В Л Е Н И Е

от 27 декабря 2019 г. № 61-гв/1

О внесении изменений в постановление Департамента энергетики и тарифов Ивановской области от 20.12.2019 № 59-гв/3

В соответствии с Федеральным законом от 07.12.2011 № 416-ФЗ "О водоснабжении и водоотведении", постановлением Правительства Российской Федерации от 13.05.2013 № 406 "О государственном регулировании тарифов в сфере водоснабжения и водоотведения", Департамент энергетики и тарифов Ивановской области постановляет:

1. Внести в постановление Департамента энергетики и тарифов Ивановской области от 20.12.2019 № 59-гв/3 "Об установлении тарифов на горячую воду, поставляемую потребителям города Кинешмы Ивановской области с использованием закрытых систем горячего водоснабжения, производственных программ в сфере горячего водоснабжения на 2020 год" изменения, изложив приложения 1 – 7 в редакции согласно с приложениям 1 – 7 к настоящему постановлению.

2. Настоящее постановление вступает в силу со дня его официального опубликования.

Начальник Департамента **Е.Н. Морева**

Приложение 1 к постановлению Департамента энергетики и тарифов Ивановской области от 27.12.2019 № 61-гв/1

Приложение 1 к постановлению Департамента энергетики и тарифов Ивановской области от 20.12.2019 № 59-гв/3

Тарифы на горячую воду для потребителей города Кинешмы (с использованием закрытых систем горячего водоснабжения)

№ п/п	Наименование организации коммунального комплекса	Тарифы на горячую воду			
		Для бюджетных и прочих потребителей (без НДС)		Для населения (с НДС **)	
		с 01.01.2020 по 30.06.2020	с 01.07.2020 по 31.12.2020	с 01.01.2020 по 30.06.2020	с 01.07.2020 по 31.12.2020
1	2	3	4	5	6
1.	МУП г. Кинешмы "ОК и ТС" без учета передачи по сетям сторонней теплосетевой организации; с учетом передачи по сетям сторонней теплосетевой организации для потребителей, указанных в примечании, руб./куб. метр			157,69 [1]*	166,52 [2]*
	компонент на холодную воду, руб./куб. метр	21,64	26,38	-	-
	компонент на тепловую энергию, руб./Гкал	2047,42	2186,62	-	-
2.	МУП г. Кинешмы "ОК и ТС" с учетом передачи по сетям сторонней теплосетевой организации за исключением потребителей, указанных в примечании, руб./куб. метр			167,65 [3]*	177,04 [4]*
	компонент на холодную воду, руб./куб. метр	21,64	26,38	-	-
	компонент на тепловую энергию, руб./Гкал	2047,42	2186,62	-	-
3.	ЗАО "Электроконтакт" без учета передачи по сетям сторонней теплосетевой организации, руб./куб. метр			142,62 [5]*	150,61 [6]*
	компонент на холодную воду, руб./куб. метр	21,64	26,38	-	-
	компонент на тепловую энергию, руб./Гкал	1783,15	1831,98	-	-
4.	ЗАО "Электроконтакт" с учетом передачи по сетям сторонней теплосетевой организации, руб./куб. метр			153,06 [7]*	161,63 [8]*
	компонент на холодную воду, руб./куб. метр	21,64	26,38	-	-
	компонент на тепловую энергию, руб./Гкал	1783,15	1831,98	-	-
5.	ООО "РТИК", руб./куб. метр			152,15 [9]*	160,67 [10]*
	компонент на холодную воду, руб./куб. метр,	21,64	26,38	-	-
	компонент на тепловую энергию, руб./Гкал	2186,45	2344,24	-	-
6.	ООО "ТеплоЭнерго", руб./куб. метр			132,46 [11]*	139,88 [12]*
	компонент на холодную воду, руб./куб. метр	21,64	26,38	-	-
	компонент на тепловую энергию, руб./Гкал	1510,45	1510,45	-	-
7.	ООО "ТДЛ Энерго", руб./куб. метр				
	компонент на холодную воду, руб./куб. метр	21,64	26,38	-	-
	компонент на тепловую энергию, руб./Гкал	1820,55	1850,23	-	-
8.	ООО "Теплосетевая компания", руб./куб. метр			130,37 [13]*	137,67 [14]*
	компонент на холодную воду, руб./куб. метр	21,64	26,38	-	-
	компонент на тепловую энергию, руб./Гкал	1820,55	1850,23	-	-

* Льготный тариф для населения.

** Выделяется в целях реализации пункта 6 статьи 168 Налогового кодекса Российской Федерации (часть вторая).

[1] Тариф без учета НДС – 131,41 руб./куб.м
[2] Тариф без учета НДС – 138,77 руб./куб.м
[3] Тариф без учета НДС – 139,71 руб./куб.м
[4] Тариф без учета НДС – 147,53 руб./куб.м
[5] Тариф без учета НДС – 118,85 руб./куб.м
[6] Тариф без учета НДС – 125,51 руб./куб.м
[7] Тариф без учета НДС – 127,55 руб./куб.м
[8] Тариф без учета НДС – 134,69 руб./куб.м
[9] Тариф без учета НДС – 126,79 руб./куб.м
[10] Тариф без учета НДС – 133,89 руб./куб.м
[11] Тариф без учета НДС – 110,38 руб./куб.м
[12] Тариф без учета НДС – 116,57 руб./куб.м
[13] Тариф без учета НДС – 108,64 руб./куб.м
[14] Тариф без учета НДС – 114,73 руб./куб.м

Примечание.

- ул. Воеводы Боборыкина, дом 8
- ул. Воеводы Боборыкина, дом 14а
- ул. Воеводы Боборыкина, дом 16
- ул. Воеводы Боборыкина, дом 18
- ул. Гагарина, дом 3а
- ул. Декабристов, дом 4
- ул. Декабристов, дом 6
- ул. Красноветкинская, дом 21
- ул. Красный Металлист, д. 14 (квартиры 1-119)
- ул. Макарова, дом 56а
- ул. Наволокская, дом 16
- ул. Наволокская, дом 13
- ул. Смольная, дом 36
- 3-й Трудовой пер., дом 9а

Приложение 2 к постановлению Департамента энергетики и тарифов Ивановской области от 27.12.2019 № 61-гв/1

Приложение 2 к постановлению Департамента энергетики и тарифов Ивановской области от 20.12.2019 № 59-гв/3

ПРОИЗВОДСТВЕННАЯ ПРОГРАММА В СФЕРЕ ГОРЯЧЕГО ВОДОСНАБЖЕНИЯ МУП г. Кинешмы "ОК и ТС" на 2020 год (в закрытых системах горячего водоснабжения)

1. Паспорт производственной программы

1.	Наименование регулируемой организации, ее местонахождение	МУП г. Кинешмы "ОК и ТС", 155801, Ивановская область, г. Кинешма, ул. Юрьевецкая, д.50
2.	Наименование уполномоченного органа, утвердившего производственную программу, его местонахождение	Департамент энергетики и тарифов Ивановской области, 153022, г. Иваново, ул. Велижская, д. 8
3.	Период реализации программы	2020 год

2. Планируемый объем подачи (реализации потребителям) горячей воды и объем финансовых потребностей, необходимых для реализации производственной программы

№ п/п	Показатели производственной программы	Единица измерения	Значение
1.	Подано (реализовано потребителям) горячей воды, всего, в том числе:	куб. м	270740,2
		Гкал	17832,8
1.1	Населению (управляющие организации, ТСЖ, ТСН, непосредственно граждане)	куб. м	248748,0
		Гкал	16193,5
1.2	Бюджетным потребителям	куб. м	21551,3
		Гкал	1603,0
1.3	Прочим потребителям	куб. м	441,0
		Гкал	36,3
1.4	Другим организациям, осуществляющим горячее водоснабжение	куб. м	0,0
		Гкал	0,0
1.5	Собственные нужды, не связанные с регулируемым видом деятельности	куб. м	0,0
		Гкал	0,0
2.	Объем финансовых потребностей, необходимых для реализации производственной программы	тыс. руб.	44131,5

3. Перечень плановых мероприятий по ремонту объектов централизованных систем горячего водоснабжения

№ п/п	Наименование мероприятия	Дата реализации мероприятия	Финансовые потребности на реализацию мероприятия, тыс.руб.
1.	-	-	-
	Всего	-	-

4. Перечень мероприятий, направленных на улучшение качества горячей воды

№ п/п	Наименование мероприятия	Дата реализации мероприятия	Финансовые потребности на реализацию мероприятия, тыс. руб.
1.	-	-	-
	Всего	-	-

5. Перечень мероприятий по энергосбережению и повышению энергетической эффективности, в том числе по снижению потерь воды при транспортировке

№ п/п	Наименование мероприятия	Дата реализации мероприятия	Финансовые потребности на реализацию мероприятия, тыс.руб.
1.	-	-	-
	Всего	-	-

6. Перечень мероприятий, направленных на повышение качества обслуживания абонентов

№ п/п	Наименование мероприятия	Дата реализации мероприятия	Финансовые потребности на реализацию мероприятия, тыс. руб.
1.	-	-	-
	Всего	-	-

7. Плановые значения показателей надежности, качества и энергетической эффективности объектов централизованных систем горячего водоснабжения

№ п/п	Наименование показателя	Значение
1. Показатели качества воды (в отношении горячей воды)		
1.1.	Доля проб горячей воды в сети горячего водоснабжения, не соответствующих установленным требованиям по температуре, в общем объёме проб, отобранных по результатам производственного контроля качества горячей воды, %	10
1.2.	Доля проб горячей воды в сети горячего водоснабжения, не соответствующих установленным требованиям (за исключением температуры), в общем объёме проб, отобранных по результатам производственного контроля качества горячей воды, %	0
2. Показатель надежности и бесперебойности		
2.1.	Количество зафиксированных перерывов в подаче горячей воды, возникших в результате аварий, повреждений и иных технологических нарушений на объектах централизованной системы горячего водоснабжения, в расчете на протяженность сети горячего водоснабжения в год, ед. /км	0,25
3. Показатели энергетической эффективности		
3.1.	Доля потерь горячей воды в централизованных системах горячего водоснабжения при транспортировке в общем объеме воды, поданной в сеть горячего водоснабжения, %	2,19
3.2.	Удельное количество тепловой энергии, расходуемое на подогрев горячей воды, Гкал/куб.м	0,0659

Приложение 3 к постановлению Департамента энергетики и тарифов Ивановской области от 27.12.2019 № 61-гв/1

Приложение 3 к постановлению Департамента энергетики и тарифов Ивановской области от 20.12.2019 № 59-гв/3

ПРОИЗВОДСТВЕННАЯ ПРОГРАММА В СФЕРЕ ГОРЯЧЕГО ВОДОСНАБЖЕНИЯ ЗАО "Электроконтакт" на 2020 год (в закрытой системе горячего водоснабжения)

1. Паспорт производственной программы

1.	Наименование регулируемой организации, ее местонахождение	ЗАО "Электроконтакт", 155805, Ивановская область, г. Кинешма, ул. Вичугская, 150
2.	Наименование уполномоченного органа, утвердившего производственную программу, его местонахождение	Департамент энергетики и тарифов Ивановской области, 153022, г. Иваново, ул. Велижская, д. 8
3.	Период реализации программы	2020 год

2. Планируемый объем подачи (реализации потребителям) горячей воды и объем финансовых потребностей, необходимых для реализации производственной программы

№ п/п	Показатели производственной программы	Единица измерения	Значение
1.	Подано (реализовано потребителям) горячей воды, всего, в том числе:	куб. м	56402,6
		Гкал	3655,5
1.1	Населению (управляющие организации, ТСЖ, ТСН, непосредственно граждане)	куб. м	48915,0
		Гкал	3155,0
1.2	Бюджетным потребителям	куб. м	3558,0
		Гкал	230,9
1.3	Прочим потребителям	куб. м	3879,6
		Гкал	266,4
1.4	Другим организациям, осуществляющим горячее водоснабжение	куб. м	0,0
		Гкал	0,0
1.5	Собственные нужды, не связанные с регулируемым видом деятельности	куб. м	50,0
		Гкал	3,2
2.	Объем финансовых потребностей, необходимых для реализации производственной программы	тыс. руб.	7961,8

3. Перечень плановых мероприятий по ремонту объектов централизованных систем горячего водоснабжения

№ п/п	Наименование мероприятия	Дата реализации мероприятия	Финансовые потребности на реализацию мероприятия, тыс.руб.
1.	-	-	-
	Всего	-	-

4. Перечень мероприятий, направленных на улучшение качества горячей воды

№ п/п	Наименование мероприятия	Дата реализации мероприятия	Финансовые потребности на реализацию мероприятия, тыс.руб.
1.	-	-	-
	Всего	-	-

5. Перечень мероприятий по энергосбережению и повышению энергетической эффективности, в том числе по снижению потерь воды при транспортировке

№ п/п	Наименование мероприятия	Дата реализации мероприятия	Финансовые потребности на реализацию мероприятия, тыс.руб.
1.	-	-	-
	Всего	-	-

6. Перечень мероприятий, направленных на повышение качества обслуживания абонентов

№ п/п	Наименование мероприятия	Дата реализации мероприятия	Финансовые потребности на реализацию мероприятия, тыс. руб.
1.	-	-	-
	Всего	-	-

7. Плановые значения показателей надежности, качества и энергетической эффективности объектов централизованных систем горячего водоснабжения

№ п/п	Наименование показателя	Значение
1. Показатели качества воды (в отношении горячей воды)		
1.1.	Доля проб горячей воды в сети горячего водоснабжения, не соответствующих установленным требованиям по температуре, в общем объёме проб, отобранных по результатам производственного контроля качества горячей воды, %	0
1.2.	Доля проб горячей воды в сети горячего водоснабжения, не соответствующих установленным требованиям (за исключением температуры), в общем объёме проб, отобранных по результатам производственного контроля качества горячей воды, %	0
2. Показатель надежности и бесперебойности		
2.1.	Количество зафиксированных перерывов в подаче горячей воды, возникших в результате аварий, повреждений и иных технологических нарушений на объектах централизованной системы горячего водоснабжения, в расчете на протяженность сети горячего водоснабжения в год, ед. /км	0
3. Показатели энергетической эффективности		
3.1.	Доля потерь горячей воды в централизованных системах горячего водоснабжения при транспортировке в общем объеме воды, поданной в сеть горячего водоснабжения, %	12,3
3.2.	Удельное количество тепловой энергии, расходуемое на подогрев горячей воды, Гкал/куб.м	0,0652

Приложение 6 к постановлению Департамента энергетики и тарифов Ивановской области от 27.12.2019 № 61-гв/1

Приложение 6 к постановлению Департамента энергетики и тарифов Ивановской области от 20.12.2019 № 59-гв/3

ПРОИЗВОДСТВЕННАЯ ПРОГРАММА В СФЕРЕ ГОРЯЧЕГО ВОДОСНАБЖЕНИЯ ООО "ТДЛ Энерго" на 2020 год (в закрытой системе горячего водоснабжения)

1. Паспорт производственной программы

1.	Наименование регулируемой организации, ее местонахождение	ООО "ТДЛ Энерго", 153027, г. Иваново, ул. Павла Большевикова, 27 (источник в г. Кинешма)
2.	Наименование уполномоченного органа, утвердившего производственную программу, его местонахождение	Департамент энергетики и тарифов Ивановской области, 153022, г. Иваново, ул. Велижская, д. 8
3.	Период реализации программы	2020 год

2. Планируемый объем подачи (реализации потребителям) горячей воды и объем финансовых потребностей, необходимых для реализации производственной программы

№ п/п	Показатели производственной программы	Единица измерения	Значение
1.	Подано (реализовано потребителям) горячей воды, всего, в том числе:	куб. м	504,0
		Гкал	32,3
1.1	Населению (управляющие организации, ТСЖ, ТСН, непосредственно граждане)	куб. м	0,0
		Гкал	0,0
1.2	Бюджетным потребителям	куб. м	504,0
		Гкал	32,3
1.3	Прочим потребителям	куб. м	0,0
		Гкал	0,0
1.4	Другим организациям, осуществляющим горячее водоснабжение	куб. м	0,0
		Гкал	0,0
1.5	Собственные нужды, не связанные с регулируемым видом деятельности	куб. м	0,0
		Гкал	0,0
2.	Объем финансовых потребностей, необходимых для реализации производственной программы	тыс. руб.	71,4

3. Перечень плановых мероприятий по ремонту объектов централизованных систем горячего водоснабжения

№ п/п	Наименование мероприятия	Дата реализации мероприятия	Финансовые потребности на реализацию мероприятия, тыс.руб.
1.	-	-	-
	Всего	-	-

4. Перечень мероприятий, направленных на улучшение качества горячей воды

№ п/п	Наименование мероприятия	Дата реализации мероприятия	Финансовые потребности на реализацию мероприятия, тыс.руб.
1.	-	-	-
	Всего	-	-

5. Перечень мероприятий по энергосбережению и повышению энергетической эффективности, в том числе по снижению потерь воды при транспортировке

№ п/п	Наименование мероприятия	Дата реализации мероприятия	Финансовые потребности на реализацию мероприятия, тыс.руб.
1.	-	-	-
	Всего	-	-

6. Перечень мероприятий, направленных на повышение качества обслуживания абонентов

№ п/п	Наименование мероприятия	Дата реализации мероприятия	Финансовые потребности на реализацию мероприятия, тыс.руб.
1.	-	-	-
	Всего	-	-

7. Плановые значения показателей надежности, качества и энергетической эффективности объектов централизованных систем горячего водоснабжения

№ п/п	Наименование показателя	Значение
1. Показатели качества воды (в отношении горячей воды)		
1.1.	Доля проб горячей воды в тепловой сети (при открытой системе теплоснабжения) или в сети горячего водоснабжения, не соответствующих установленным требованиям по температуре, в общем объёме проб, отобранных по результатам производственного контроля качества горячей воды, %	0
1.2.	Доля проб горячей воды в тепловой сети (при открытой системе теплоснабжения) или в сети горячего водоснабжения, не соответствующих установленным требованиям (за исключением температуры), в общем объёме проб, отобранных по результатам производственного контроля качества горячей воды, %	0
2. Показатель надежности и бесперебойности		
2.1.	Количество зафиксированных перерывов в подаче горячей воды, возникших в результате аварий, повреждений и иных технологических нарушений на объектах централизованной системы горячего водоснабжения, в расчете на протяженность сети горячего водоснабжения в год, ед. /км	0
3. Показатели энергетической эффективности		
3.1.	Доля потерь горячей воды в централизованных системах горячего водоснабжения при транспортировке в общем объеме воды, поданной в сеть горячего водоснабжения, %	0
3.2.	Удельное количество тепловой энергии, расходуемое на подогрев горячей воды, Гкал/куб.м	0,0641

Приложение 7 к постановлению Департамента энергетики и тарифов Ивановской области от 27.12.2019 № 61-гв/1

Приложение 7 к постановлению Департамента энергетики и тарифов Ивановской области от 20.12.2019 № 59-гв/3

ПРОИЗВОДСТВЕННАЯ ПРОГРАММА В СФЕРЕ ГОРЯЧЕГО ВОДОСНАБЖЕНИЯ ООО "Теплосетевая компания" на 2020 год (в закрытой системе горячего водоснабжения)

1. Паспорт производственной программы

1.	Наименование регулируемой организации, ее местонахождение	ООО "Теплосетевая компания", 155800, Ивановская область, г. Кинешма, ул. Маршала Василевского, д.2
2.	Наименование уполномоченного органа, утвердившего производственную программу, его местонахождение	Департамент энергетики и тарифов Ивановской области, 153022, г. Иваново, ул. Велижская, д. 8
3.	Период реализации программы	2020 год

2. Планируемый объем подачи (реализации потребителям) горячей воды и объем финансовых потребностей, необходимых для реализации производственной программы

№ п/п	Показатели производственной программы	Единица измерения	Значение
1.	Подано (реализовано потребителям) горячей воды, всего, в том числе:	куб. м	6500,0
		Гкал	423,8
1.1	Населению (управляющие организации, ТСЖ, ТСН, непосредственно граждане)	куб. м	6500,0
		Гкал	423,8
1.2	Бюджетным потребителям	куб. м	0,0
		Гкал	0,0
1.3	Прочим потребителям	куб. м	0,0
		Гкал	0,0
1.4	Другим организациям, осуществляющим горячее водоснабжение	куб. м	0,0
		Гкал	0,0
1.5	Собственные нужды, не связанные с регулируемым видом деятельности	куб. м	0,0
		Гкал	0,0
2.	Объем финансовых потребностей, необходимых для реализации производственной программы	тыс. руб.	933,9

3. Перечень плановых мероприятий по ремонту объектов централизованных систем горячего водоснабжения

№ п/п	Наименование мероприятия	Дата реализации мероприятия	Финансовые потребности на реализацию мероприятия, тыс.руб.
1.	-	-	-
	Всего	-	-

4. Перечень мероприятий, направленных на улучшение качества горячей воды

№ п/п	Наименование мероприятия	Дата реализации мероприятия	Финансовые потребности на реализацию мероприятия, тыс.руб.
1.	-	-	-
	Всего	-	-

5. Перечень мероприятий по энергосбережению и повышению энергетической эффективности, в том числе по снижению потерь воды при транспортировке

№ п/п	Наименование мероприятия	Дата реализации мероприятия	Финансовые потребности на реализацию мероприятия, тыс.руб.
1.	-	-	-
	Всего	-	-

6. Перечень мероприятий, направленных на повышение качества обслуживания абонентов

№ п/п	Наименование мероприятия	Дата реализации мероприятия	Финансовые потребности на реализацию мероприятия, тыс.руб.
1.	Проведение проб (замеров) на системах горячего водоснабжения для определения качества воды в соответствии с требованиями нормативных правовых актов Российской Федерации, ед.	2020 год	0,0
	Всего	-	0,0

7. Плановые значения показателей надежности, качества и энергетической эффективности объектов централизованных систем горячего водоснабжения

№ п/п	Наименование показателя	Значение
1. Показатели качества воды (в отношении горячей воды)		
1.1.	Доля проб горячей воды в сети горячего водоснабжения, не соответствующих установленным требованиям по температуре, в общем объёме проб, отобранных по результатам производственного контроля качества горячей воды, %	30
1.2.	Доля проб горячей воды в сети горячего водоснабжения, не соответствующих установленным требованиям (за исключением температуры), в общем объёме проб, отобранных по результатам производственного контроля качества горячей воды, %	0
2. Показатель надежности и бесперебойности		
2.1.	Количество зафиксированных перерывов в подаче горячей воды, возникших в результате аварий, повреждений и иных технологических нарушений на объектах централизованной системы горячего водоснабжения, в расчете на протяженность сети горячего водоснабжения в год, ед. /км	0
3. Показатели энергетической эффективности		
3.1.	Доля потерь горячей воды в централизованных системах горячего водоснабжения при транспортировке в общем объеме воды, поданной в сеть горячего водоснабжения, %	0,47
3.2.	Удельное количество тепловой энергии, расходуемое на подогрев горячей воды, Гкал/куб.м	0,0652

ДЕПАРТАМЕНТ ЭНЕРГЕТИКИ И ТАРИФОВ ИВАНОВСКОЙ ОБЛАСТИ

П О С Т А Н О В Л Е Н И Е

от 30 декабря 2019 г. № 62-т/1

Об установлении тарифов на тепловую энергию, теплоноситель для потребителей МУП "РСО" (Заволжский м.р.) на 2020 год

В соответствии с Федеральным законом от 27.07.2010 № 190-ФЗ "О теплоснабжении", Постановлением Правительства Российской Федерации от 22.10.2012 № 1075 "О ценообразовании в сфере теплоснабжения" Департамент энергетики и тарифов Ивановской области постановляет:

1. Установить тарифы на тепловую энергию для потребителей МУП "РСО" (Заволжский м.р.) на 2020 год согласно приложению 1.

2. Установить льготные тарифы на тепловую энергию для потребителей МУП "РСО" (Заволжский м.р.) на 2020 год согласно приложению 2.

3. Установить тарифы на теплоноситель для потребителей МУП "РСО" (Заволжский м.р.) на 2020 год согласно приложению 3.

4. Тарифы, установленные в пунктах 1, 2, 3 настоящего постановления, действуют с 01.01.2020 по 31.12.2020.

5. С 01.01.2020 признать утратившим силу постановление Департамента энергетики и тарифов Ивановской области от 20.12.2018 № 239-т/51.

6. Настоящее постановление вступает в силу со дня его официального опубликования.

Начальник Департамента **Е.Н. Морева**

Приложение 1 к постановлению Департамента энергетики и тарифов Ивановской области от 30.12.2019 № 62-т/1

Тарифы на тепловую энергию (мощность), поставляемую потребителям

№ п/п	Наименование регулируемой организации	Вид тарифа	Год	Вода		Отборный пар давлением				Острый и редуцированный пар
				1 полугодие	2 полугодие	от 1,2 до 2,5 кг/см²	от 2,5 до 7,0 кг/см²	от 7,0 до 13,0 кг/см²	Свыше 13,0 кг/см²	
Для потребителей, в случае отсутствия дифференциации тарифов по схеме подключения										
1.	МУП "РСО" (Заволжский м.р.), с. Курень, с. Колшево, с. Есиплево, с. Воздвиженье Заволжского района	Одноставочный, руб./Гкал, НДС не облагается	2020	9 018,69	9 021,05	-	-	-	-	-
2.	МУП "РСО", (Заволжский м.р.), с. Заречный Заволжского района	Одноставочный, руб./Гкал, НДС не облагается	2020	12 031,39	12 031,39	-	-	-	-	-
3.	МУП "РСО", (Заволжский м.р.), д. Коротиха Заволжского района	Одноставочный, руб./Гкал, НДС не облагается	2020	8 314,04	8 316,25	-	-	-	-	-

Примечание. Организация применяет упрощенную систему налогообложения в соответствии с Главой 26.2 части 2 Налогового кодекса Российской Федерации.

Приложение 2 к постановлению Департамента энергетики и тарифов Ивановской области от 30.12.2019 № 62-т/1

Льготные тарифы на тепловую энергию (мощность), поставляемую потребителям

№ п/п	Наименование регулируемой организации	Вид тарифа	Год	Вода		Отборный пар давлением				Острый и редуцированный пар
				1 полугодие	2 полугодие	от 1,2 до 2,5 кг/см²	от 2,5 до 7,0 кг/см²	от 7,0 до 13,0 кг/см²	Свыше 13,0 кг/см²	
Для потребителей, в случае отсутствия дифференциации тарифов по схеме подключения										
Население (НДС не облагается)										
1.	МУП "РСО" (Заволжский м.р.), с. Курень, с. Колшево, с. Есиплево, с. Воздвиженье Заволжского района	Одноставочный, руб./Гкал	2020	2 627,48	2 774,62	-	-	-	-	-
2.	МУП "РСО", (Заволжский м.р.), с. Заречный Заволжского района	Одноставочный, руб./Гкал	2020	2 627,48	2 774,62	-	-	-	-	-
3.	МУП "РСО", (Заволжский м.р.), д. Коротиха Заволжского района	Одноставочный, руб./Гкал	2020	2 627,48	2 774,62	-	-	-	-	-

Примечание. Организация применяет упрощенную систему налогообложения в соответствии с Главой 26.2 части 2 Налогового кодекса Российской Федерации.

Приложение 3 к постановлению Департамента энергетики и тарифов Ивановской области от 30.12.2019 № 62-т/1

Тарифы на теплоноситель

№ п/п	Наименование регулируемой организации	Вид тарифа	Год	Вода		Отборный пар давлением				Острый и редуцированный пар
				1 полугодие	2 полугодие	от 1,2 до 2,5 кг/см²	от 2,5 до 7,0 кг/см²	от 7,0 до 13,0 кг/см²	Свыше 13,0 кг/см²	
1.	МУП "РСО"(Заволжский м.р.), с. Курень, с. Колшево, с. Есиплево, с. Воздвиженье Заволжского района	Одноставочный, руб./Гкал, НДС не облагается	2020	99,47	102,43	-	-	-	-	-

Примечание. Организация применяет упрощенную систему налогообложения в соответствии с Главой 26.2 части 2 Налогового кодекса Российской Федерации.

ДЕПАРТАМЕНТ ЭНЕРГЕТИКИ И ТАРИФОВ ИВАНОВСКОЙ ОБЛАСТИ

П О С Т А Н О В Л Е Н И Е

от 20 декабря 2019 г. № 59-к/17

О корректировке установленных тарифов на обработку твердых коммунальных отходов, производственной программы в области обращения с твердыми коммунальными отходами для ООО "Ивановский мусоросортировочный завод"

В соответствии с Федеральным законом от 24.06.1998 № 89-ФЗ "Об отходах производства и потребления", постановлением Правительства Российской Федерации от 30.05.2016 № 484 "О ценообразовании в области обращения с твердыми коммунальными отходами", постановлением Правительства Российской Федерации от 16.05.2016 № 424 "Об утверждении порядка разработки, согласования, утверждения и корректировки инвестиционных и производственных программ в области обращения с твердыми коммунальными отходами, в том числе порядка определения плановых и фактических значений показателей эффективности объектов, используемых для обработки, обезвреживания и захоронения твердых коммунальных отходов" Департамент энергетики и тарифов Ивановской области постановляет:

1. С 01.01.2020 произвести корректировку установленных тарифов на обработку твердых коммунальных отходов для ООО "Ивановский мусоросортировочный завод", изложив приложение 1 к постановлению Департамента энергетики и тарифов Ивановской области от 20.12.2018 № 239-к/7 в новой редакции в соответствии с приложением 1 к настоящему постановлению.

2. Произвести корректировку утвержденной производственной программы в области обращения с твердыми коммунальными отходами для ООО "Ивановский мусоросортировочный завод", изложив приложение 2 к постановлению Департамента энергетики и тарифов Ивановской области от 20.12.2018 № 239-к/7 в новой редакции в соответствии с приложением 2 к настоящему постановлению.

3. Настоящее постановление вступает в силу со дня его официального опубликования.

Начальник Департамента **Е.Н. Морева**

Приложение 1 к постановлению Департамента энергетики и тарифов Ивановской области от 20.12.2019 № 59-к/17
Приложение 1 к постановлению Департамента энергетики и тарифов Ивановской области от 20.12.2018 № 239-к/7

Тарифы на обработку твердых коммунальных отходов

№ п/п	Наименование организаций, категории потребителей, виды тарифов	с 01.01.2019 по 30.06.2019	с 01.07.2019 по 31.12.2019	с 01.01.2020 по 30.06.2020	с 01.07.2020 по 31.12.2020	с 01.01.2021 по 30.06.2021	с 01.07.2021 по 31.12.2021
1	2	3	4	5	6	7	8
1.	ООО "Ивановский мусоросортировочный завод"						
1.1.	Тариф на обработку твердых коммунальных отходов руб./куб. м, без учета НДС	41,57	41,57	37,09	37,09	36,51	36,51

Приложение 2 к постановлению Департамента энергетики и тарифов Ивановской области от 20.12.2019 № 59-к/17
Приложение 2 к постановлению Департамента энергетики и тарифов Ивановской области от 20.12.2018 № 239-к/7

Производственная программа в области обращения с твердыми коммунальными отходами ООО "Ивановский мусоросортировочный завод"

1. Паспорт производственной программы

1.	Наименование регулируемой организации, ее местонахождение, контакты	ООО "Ивановский мусоросортировочный завод", Адрес юридический: 153002, г. Иваново, ул. Жиделева, д. 21, оф. 210 Адрес фактического местонахождения: 153000, г. Иваново ул. Московская, д 3, тел. 8 (4932) 355-924; 355-940
2.	Наименование уполномоченного органа, утвердившего производственную программу, его местонахождение, контакты	Департамент энергетики и тарифов Ивановской области, 153022, Ивановская обл., г. Иваново, ул. Велижская, д. 8, тел. 8 (4932) 93-85-93
3.	Период реализации программы	2019-2021 год

2. Перечень плановых мероприятий производственной программы

№ п/п	Наименование мероприятия	Дата реализации мероприятия	Финансовые потребности на реализацию мероприятия, тыс.руб.
1.	-	-	-
	Всего	-	-

3. Планируемый объем и масса обрабатываемых твердых коммунальных отходов, объем финансовых потребностей, необходимых для реализации производственной программы

№ п/п	Показатели производственной программы	Единица измерения	2019	2020	2021
1.	Объем твердых коммунальных отходов	тыс. куб. м	1316,76	1360,06	1360,06
2.	Объем финансовых потребностей, необходимых для реализации производственной программы	тыс. руб.	54 739,01	50 450,37	49 659,37

4. Плановые и фактические значения показателей эффективности объектов в период реализации производственной программы

№ п/п	Показатели производственной программы	Единица измерения	Значение показателя		
			Факт 2018	План 2019	План 2019
1.	Доля твердых коммунальных отходов, направленных на утилизацию, в массе твердых коммунальных отходов, принятых на обработку	%	21	21	21

5. Отчет об исполнении производственной программы за 2018 год.

№ п/п	Показатели производственной программы водоснабжения	Единица измерения	План	Факт
1.	Объем твердых коммунальных отходов	куб. м	1596,04	1360,06
2.	Объем финансовых потребностей, необходимых для реализации производственной программы	тыс. руб.	93 640,56	67 863,26

ДЕПАРТАМЕНТ ЭНЕРГЕТИКИ И ТАРИФОВ ИВАНОВСКОЙ ОБЛАСТИ

П О С Т А Н О В Л Е Н И Е

от 30 декабря 2019 г. № 62-к/2

Об утверждении производственных программ в сфере холодного водоснабжения и водоотведения, в том числе плановых значений показателей надежности, качества и энергетической эффективности объектов централизованных систем водоснабжения и водоотведения для МУП "Палехский туристкий центр", оказывающего услуги потребителям Палехского муниципального района

В соответствии с Федеральным законом от 07.12.2011 г. № 416-ФЗ "О водоснабжении и водоотведении", постановлением Правительства Российской Федерации от 13.05.2013 г. № 406 "О государственном регулировании тарифов в сфере водоснабжения и водоотведения", постановлением Правительства Российской Фдерации от 29.07.2013 г. № 641 "Об инвестиционных и производственных программах организаций, осуществляющих деятельность в сфере водоснабжения и водоотведения" Департамент энергетики и тарифов Ивановской области постановляет:

1. Утвердить производственные программы в сфере холодного водоснабжения и водоотведения, в том числе плановые значения показателей надежности, качества и энергетической эффективности объектов централизованных систем холодного водоснабжения и водоотведения, для МУП "Палехский туристкий центр" Палехского муниципального района Ивановской области на 2020 год согласно приложениям 1-7.

2. С 01.01.2020 считать утратившими силу приложения 1-7 к постановлению Департамента энергетики и тарифов Ивановской области от 14.12.2018 № 236-к/14.

3. Настоящее постановление вступает в силу со дня его официального опубликования.

Начальник Департамента **Е.Н. Морева**

Приложение 1 к постановлению
Департамента энергетики и тарифов Ивановской области
от 30.12.2019 № 62-к/2

**ПРОИЗВОДСТВЕННАЯ ПРОГРАММА
В СФЕРЕ ХОЛОДНОГО ВОДОСНАБЖЕНИЯ
МУП "Палехский туристкий центр"
(Клетинское отделение Раменского сельского поселения)
на 2020 год**

1. Паспорт производственной программы

1.	Наименование регулируемой организации, ее местонахождение	МУП "Палехский туристкий центр", 155620, Ивановская область, п.г.т. Палех, ул. Зиновьева, д. 3
2.	Наименование уполномоченного органа, утвердившего производственную программу, его местонахождение	Департамент энергетики и тарифов Ивановской области, Иваново, ул. Велижская, д.8
3.	Период реализации программы	С 01.01.2020 по 31.12.2020

2. Перечень плановых мероприятий по ремонту объектов централизованных систем водоснабжения и (или) водоотведения, мероприятий, направленных на улучшение качества питьевой воды и (или) качества очистки сточных вод, мероприятий по энергосбережению и повышению энергетической эффективности, в том числе по снижению потерь воды при транспортировке, а также перечень мероприятий, направленных на повышение качества обслуживания абонентов

№ п/п	Наименование мероприятия	График реализации мероприятий производственной программы	Объем финансовых потребностей, необходимых для реализации производственной программы, руб.
2020 год			
1.	Ремонтные работы на водопроводных сетях	в течение года	10 316

3. Планируемый объем подачи воды (принимаемых сточных вод)

№ п/п	Показатели производственной программы (водоснабжения)	Единица измерения	2020 год
1.	Подано воды, всего	куб. м	2 224
	в том числе:		
1.1.	Населению	куб. м	2 212
1.2.	Бюджетным потребителям	куб. м	12
1.3.	Прочим потребителям	куб. м	-
1.4.	Другим организациям, осуществляющим водоснабжение	куб. м	-
1.5.	Собственные нужды, не связанные с регулируемым видом деятельности	куб. м	-

4. Плановые значения показателей надежности, качества и энергетической эффективности объектов централизованных систем водоснабжения (водоотведения), расчет эффективности производственной программы

№ п/п	Наименование показателя	Значение
1. Показатели качества воды (в отношении питьевой воды)		
1.1.	Доля проб питьевой воды, подаваемой с источников водоснабжения, водопроводных станций или иных объектов централизованной системы водоснабжения в распределительную водопроводную сеть, не соответствующих установленным требованиям, в общем объеме проб, отобранных по результатам производственного контроля качества питьевой воды	90
1.2.	Доля проб питьевой воды в распределительной водопроводной сети, не соответствующих установленным требованиям, в общем объеме проб, отобранных по результатам производственного контроля качества питьевой воды	-
2. Показатель надежности и бесперебойности		
2.1.	Для централизованных систем холодного водоснабжения: количество перерывов в подаче воды, зафиксированных в местах исполнения обязательств организацией, осуществляющей холодное водоснабжение, по подаче холодной воды, возникших в результате аварий, повреждений и иных технологических нарушений на объектах централизованной системы холодного водоснабжения, принадлежащих организации, осуществляющей холодное водоснабжение, в расчете на протяженность водопроводной сети в год (ед./км)	0,2
2.2.	Для централизованных систем водоотведения: удельное количество аварий и засоров в расчете на протяженность канализационной сети в год (ед./км)	-
3. Показатели качества очистки сточных вод		
3.1.	Доля сточных вод, не подвергающихся очистке, в общем объеме сточных вод, сбрасываемых в централизованные общесплавные или бытовые системы водоотведения (в процентах)	-
3.2.	Доля поверхностных сточных вод, не подвергающихся очистке, в общем объеме поверхностных сточных вод, принимаемых в централизованную ливневую систему водоотведения (в процентах)	-
3.3.	Доля проб сточных вод, не соответствующих установленным нормативам допустимых сбросов, лимитам на сбросы, рассчитанная применительно к видам централизованных систем водоотведения раздельно для централизованной общесплавной (бытовой) и централизованной ливневой систем водоотведения (в процентах)	-
4. Показатели энергетической эффективности		
4.1.	Доля потерь воды в централизованных системах водоснабжения при транспортировке в общем объеме воды, поданной в водопроводную сеть (в процентах)	21,75
4.2.	Удельный расход электрической энергии, потребляемой в технологическом процессе подготовки питьевой воды, на единицу объема воды, отпускаемой в сеть (кВт*ч/куб. м)	2,32
4.3.	Удельный расход электрической энергии, потребляемой в технологическом процессе транспортировки питьевой воды, на единицу объема транспортируемой воды (кВт*ч/куб. м)	-
4.4.	Удельный расход электрической энергии, потребляемой в технологическом процессе очистки сточных вод, на единицу объема очищаемых сточных вод (кВт*ч/куб. м)	-
4.5.	Удельный расход электрической энергии, потребляемой в технологическом процессе транспортировки сточных вод, на единицу объема транспортируемых сточных вод (кВт*ч/куб. м)	-

5. Отчет об исполнении производственной программы за 2018 год.

Отчет об исполнении производственной программы в сфере холодного водоснабжения за истекший период регулирования отсутствует.

Приложение 2 к постановлению
Департамента энергетики и тарифов Ивановской области
от 30.12.2019 № 62-к/2

**ПРОИЗВОДСТВЕННАЯ ПРОГРАММА
В СФЕРЕ ХОЛОДНОГО ВОДОСНАБЖЕНИЯ И ВОДООТВЕДЕНИЯ
МУП "Палехский туристкий центр"
(Майдаковское сельское поселение)
на 2020 год**

1. Паспорт производственной программы

1.	Наименование регулируемой организации, ее местонахождение	МУП "Палехский туристкий центр", 155620, Ивановская область, п.г.т. Палех, ул. Зиновьева, д. 3
2.	Наименование уполномоченного органа, утвердившего производственную программу, его местонахождение	Департамент энергетики и тарифов Ивановской области, Иваново, ул. Велижская, д.8
3.	Период реализации программы	С 01.01.2020 по 31.12.2020

2. Перечень плановых мероприятий по ремонту объектов централизованных систем водоснабжения и (или) водоотведения, мероприятий, направленных на улучшение качества питьевой воды и (или) качества очистки сточных вод, мероприятий по энергосбережению и повышению энергетической эффективности, в том числе по снижению потерь воды при транспортировке, а также перечень мероприятий, направленных на повышение качества обслуживания абонентов

№ п/п	Наименование мероприятия	График реализации мероприятий производственной программы	Объем финансовых потребностей, необходимых для реализации производственной программы, руб.
2020 год			
1.	Ремонтные работы на водопроводных сетях	в течение года	74 443
2.	Ремонтные работы на канализационных сетях	в течение года	4 166

3. Планируемый объем подачи воды (принимаемых сточных вод)

№ п/п	Показатели производственной программы (водоснабжения)	Единица измерения	2020 год
1.	Подано воды, всего	куб. м	36 347
	в том числе:		
1.1.	Населению	куб. м	30 752
1.2.	Бюджетным потребителям	куб. м	4 835
1.3.	Прочим потребителям	куб. м	760
1.4.	Другим организациям, осуществляющим водоснабжение	куб. м	-

№ п/п	Показатели производственной программы (водоотведения)	Единица измерения	2020 год
1.	Принято сточных вод, всего	куб. м	16 874
	в том числе:		
1.1.	От других организаций, осуществляющих водоотведение	куб. м	-
1.2.	От населения	куб. м	12 508
1.3.	От бюджетных потребителей	куб. м	3 486
1.4.	От прочих потребителей	куб. м	881

4. Плановые значения показателей надежности, качества и энергетической эффективности объектов централизованных систем водоснабжения (водоотведения), расчет эффективности производственной программы

№ п/п	Наименование показателя	Значение
1. Показатели качества воды (в отношении питьевой воды)		
1.1.	Доля проб питьевой воды, подаваемой с источников водоснабжения, водопроводных станций или иных объектов централизованной системы водоснабжения в распределительную водопроводную сеть, не соответствующих установленным требованиям, в общем объеме проб, отобранных по результатам производственного контроля качества питьевой воды	-
1.2.	Доля проб питьевой воды в распределительной водопроводной сети, не соответствующих установленным требованиям, в общем объеме проб, отобранных по результатам производственного контроля качества питьевой воды	-
2. Показатель надежности и бесперебойности		
2.1.	Для централизованных систем холодного водоснабжения: количество перерывов в подаче воды, зафиксированных в местах исполнения обязательств организацией, осуществляющей холодное водоснабжение, по подаче холодной воды, возникших в результате аварий, повреждений и иных технологических нарушений на объектах централизованной системы холодного водоснабжения, принадлежащих организации, осуществляющей холодное водоснабжение, в расчете на протяженность водопроводной сети в год (ед./км)	0,8
2.2.	Для централизованных систем водоотведения: удельное количество аварий и засоров в расчете на протяженность канализационной сети в год (ед./км)	4,5
3. Показатели качества очистки сточных вод		
3.1.	Доля сточных вод, не подвергающихся очистке, в общем объеме сточных вод, сбрасываемых в централизованные общесплавные или бытовые системы водоотведения (в процентах)	-
3.2.	Доля поверхностных сточных вод, не подвергающихся очистке, в общем объеме поверхностных сточных вод, принимаемых в централизованную ливневую систему водоотведения (в процентах)	-
3.3.	Доля проб сточных вод, не соответствующих установленным нормативам допустимых сбросов, лимитам на сбросы, рассчитанная применительно к видам централизованных систем водоотведения раздельно для централизованной общесплавной (бытовой) и централизованной ливневой систем водоотведения (в процентах)	95
4. Показатели энергетической эффективности		
4.1.	Доля потерь воды в централизованных системах водоснабжения при транспортировке в общем объеме воды, поданной в водопроводную сеть (в процентах)	7,51
4.2.	Удельный расход электрической энергии, потребляемой в технологическом процессе подготовки питьевой воды, на единицу объема воды, отпускаемой в сеть (кВт*ч/куб. м)	1,13
4.3.	Удельный расход электрической энергии, потребляемой в технологическом процессе транспортировки питьевой воды, на единицу объема транспортируемой воды (кВт*ч/куб. м)	-
4.4.	Удельный расход электрической энергии, потребляемой в технологическом процессе очистки сточных вод, на единицу объема очищаемых сточных вод (кВт*ч/куб. м)	0,6
4.5.	Удельный расход электрической энергии, потребляемой в технологическом процессе транспортировки сточных вод, на единицу объема транспортируемых сточных вод (кВт*ч/куб. м)	-

5. Отчет об исполнении производственной программы за 2018 год.

Отчет об исполнении производственной программы в сфере холодного водоснабжения и водоотведения за истекший период регулирования отсутствует.

Приложение 3 к постановлению
Департамента энергетики и тарифов Ивановской области
от 30.12.2019 № 62-к/2

**ПРОИЗВОДСТВЕННАЯ ПРОГРАММА
В СФЕРЕ ХОЛОДНОГО ВОДОСНАБЖЕНИЯ И ВОДООТВЕДЕНИЯ
МУП "Палехский туристкий центр"
(Палехское городское поселение)
на 2020 год**

1. Паспорт производственной программы

1.	Наименование регулируемой организации, ее местонахождение	МУП "Палехский туристкий центр", 155620, Ивановская область, п.г.т. Палех, ул. Зиновьева, д. 3
2.	Наименование уполномоченного органа, утвердившего производственную программу, его местонахождение	Департамент энергетики и тарифов Ивановской области, Иваново, ул. Велижская, д.8
3.	Период реализации программы	С 01.01.2020 по 31.12.2020

2. Перечень плановых мероприятий по ремонту объектов централизованных систем водоснабжения и (или) водоотведения, мероприятий, направленных на улучшение качества питьевой воды и (или) качества очистки сточных вод, мероприятий по энергосбережению и повышению энергетической эффективности, в том числе по снижению потерь воды при транспортировке, а также перечень мероприятий, направленных на повышение качества обслуживания абонентов

№ п/п	Наименование мероприятия	График реализации мероприятий производственной программы	Объем финансовых потребностей, необходимых для реализации производственной программы, руб.
2020 год			
1.	Ремонтные работы на водопроводных сетях	в течение года	207 263
2.	Ремонтные работы на канализационных сетях	в течение года	40 415

3. Планируемый объем подачи воды (принимаемых сточных вод)

№ п/п	Показатели производственной программы (водоснабжения)	Единица измерения	2020 год
1.	Подано воды, всего	куб. м	175 160
	в том числе:		
1.1.	Населению	куб. м	139 100
1.2.	Бюджетным потребителям	куб. м	21 284
1.3.	Прочим потребителям	куб. м	14 776
1.4.	Другим организациям, осуществляющим водоснабжение	куб. м	-

№ п/п	Показатели производственной программы (водоотведения)	Единица измерения	2020 год
1.	Принято сточных вод, всего	куб. м	114 640
	в том числе:		
1.1.	От других организаций, осуществляющих водоотведение	куб. м	-
1.2.	От населения	куб. м	78 740
1.3.	От бюджетных потребителей	куб. м	19 511
1.4.	От прочих потребителей	куб. м	16 389

4. Плановые значения показателей надежности, качества и энергетической эффективности объектов централизованных систем водоснабжения (водоотведения), расчет эффективности производственной программы

№ п/п	Наименование показателя	Значение
1. Показатели качества воды (в отношении питьевой воды)		
1.1.	Доля проб питьевой воды, подаваемой с источников водоснабжения, водопроводных станций или иных объектов централизованной системы водоснабжения в распределительную водопроводную сеть, не соответствующих установленным требованиям, в общем объеме проб, отобранных по результатам производственного контроля качества питьевой воды	-
1.2.	Доля проб питьевой воды в распределительной водопроводной сети, не соответствующих установленным требованиям, в общем объеме проб, отобранных по результатам производственного контроля качества питьевой воды	-
2. Показатель надежности и бесперебойности		
2.1.	Для централизованных систем холодного водоснабжения: количество перерывов в подаче воды, зафиксированных в местах исполнения обязательств организацией, осуществляющей холодное водоснабжение, по подаче холодной воды, возникших в результате аварий, повреждений и иных технологических нарушений на объектах централизованной системы холодного водоснабжения, принадлежащих организации, осуществляющей холодное водоснабжение, в расчете на протяженность водопроводной сети в год (ед./км)	0,8
2.2.	Для централизованных систем водоотведения: удельное количество аварий и засоров в расчете на протяженность канализационной сети в год (ед./км)	4,5
3. Показатели качества очистки сточных вод		
3.1.	Доля сточных вод, не подвергающихся очистке, в общем объеме сточных вод, сбрасываемых в централизованные общесплавные или бытовые системы водоотведения (в процентах)	-
3.2.	Доля поверхностных сточных вод, не подвергающихся очистке, в общем объеме поверхностных сточных вод, принимаемых в централизованную ливневую систему водоотведения (в процентах)	-
3.3.	Доля проб сточных вод, не соответствующих установленным нормативам допустимых сбросов, лимитам на сбросы, рассчитанная применительно к видам централизованных систем водоотведения раздельно для централизованной общесплавной (бытовой) и централизованной ливневой систем водоотведения (в процентах)	95
4. Показатели энергетической эффективности		
4.1.	Доля потерь воды в централизованных системах водоснабжения при транспортировке в общем объеме воды, поданной в водопроводную сеть (в процентах)	7,51
4.2.	Удельный расход электрической энергии, потребляемой в технологическом процессе подготовки питьевой воды, на единицу объема воды, отпускаемой в сеть (кВт*ч/куб. м)	1,13
4.3.	Удельный расход электрической энергии, потребляемой в технологическом процессе транспортировки питьевой воды, на единицу объема транспортируемой воды (кВт*ч/куб. м)	-
4.4.	Удельный расход электрической энергии, потребляемой в технологическом процессе очистки сточных вод, на единицу объема очищаемых сточных вод (кВт*ч/куб. м)	0,6
4.5.	Удельный расход электрической энергии, потребляемой в технологическом процессе транспортировки сточных вод, на единицу объема транспортируемых сточных вод (кВт*ч/куб. м)	-

5. Отчет об исполнении производственной программы за 2018 год.

Отчет об исполнении производственной программы в сфере холодного водоснабжения и водоотведения за истекший период регулирования отсутствует.

Приложение 4 к постановлению
Департамента энергетики и тарифов Ивановской области
от 30.12.2019 № 62-к/2

**ПРОИЗВОДСТВЕННАЯ ПРОГРАММА
В СФЕРЕ ХОЛОДНОГО ВОДОСНАБЖЕНИЯ И ВОДООТВЕДЕНИЯ
МУП "Палехский туристкий центр"
(Пановское сельское поселение)
на 2020 год**

1. Паспорт производственной программы

1.	Наименование регулируемой организации, ее местонахождение	МУП "Палехский туристкий центр", 155620, Ивановская область, п.г.т. Палех, ул. Зиновьева, д. 3
2.	Наименование уполномоченного органа, утвердившего производственную программу, его местонахождение	Департамент энергетики и тарифов Ивановской области, Иваново, ул. Велижская, д.8
3.	Период реализации программы	С 01.01.2020 по 31.12.2020

2. Перечень плановых мероприятий по ремонту объектов централизованных систем водоснабжения и (или) водоотведения, мероприятий, направленных на улучшение качества питьевой воды и (или) качества очистки сточных вод, мероприятий по энергосбережению и повышению энергетической эффективности, в том числе по снижению потерь воды при транспортировке, а также перечень мероприятий, направленных на повышение качества обслуживания абонентов

№ п/п	Наименование мероприятия	График реализации мероприятий производственной программы	Объем финансовых потребностей, необходимых для реализации производственной программы, руб.
2020 год			
1.	Ремонтные работы на водопроводных сетях	в течение года	25 490

3. Планируемый объем подачи воды (принимаемых сточных вод)

№ п/п	Показатели производственной программы (водоснабжения)	Единица измерения	2020 год
1.	Подано воды, всего	куб. м	5 035
	в том числе:		
1.1.	Населению	куб. м	-
1.2.	Бюджетным потребителям	куб. м	698
1.3.	Прочим потребителям	куб. м	644
1.4.	Другим организациям, осуществляющим водоснабжение	куб. м	-

№ п/п	Показатели производственной программы (водоотведения)	Единица измерения	2020 год
1.	Принято сточных вод, всего	куб. м	5 035
	в том числе:		
1.1.	От других организаций, осуществляющих водоотведение	куб. м	-
1.2.	От населения	куб. м	4 704
1.3.	От бюджетных потребителей	куб. м	287
1.4.	От прочих потребителей	куб. м	44

4. Плановые значения показателей надежности, качества и энергетической эффективности объектов централизованных систем водоснабжения (водоотведения), расчет эффективности производственной программы

№ п/п	Наименование показателя	Значение
1. Показатели качества воды (в отношении питьевой воды)		
1.1.	Доля проб питьевой воды, подаваемой с источников водоснабжения, водопроводных станций или иных объектов централизованной системы водоснабжения в распределительную водопроводную сеть, не соответствующих установленным требованиям, в общем объеме проб, отобранных по результатам производственного контроля качества питьевой воды	-
1.2.	Доля проб питьевой воды в распределительной водопроводной сети, не соответствующих установленным требованиям, в общем объеме проб, отобранных по результатам производственного контроля качества питьевой воды	-
2. Показатель надежности и бесперебойности		
2.1.	Для централизованных систем холодного водоснабжения: количество перерывов в подаче воды, зафиксированных в местах исполнения обязательств организацией, осуществляющей холодное водоснабжение, по подаче холодной воды, возникших в результате аварий, повреждений и иных технологических нарушений на объектах централизованной системы холодного водоснабжения, принадлежащих организации, осуществляющей холодное водоснабжение, в расчете на протяженность водопроводной сети в год (ед./км)	0,3
2.2.	Для централизованных систем водоотведения: удельное количество аварий и засоров в расчете на протяженность канализационной сети в год (ед./км)	2,5
3. Показатели качества очистки сточных вод		
3.1.	Доля сточных вод, не подвергающихся очистке, в общем объеме сточных вод, сбрасываемых в централизованные общесплавные или бытовые системы водоотведения (в процентах)	-
3.2.	Доля поверхностных сточных вод, не подвергающихся очистке, в общем объеме поверхностных сточных вод, принимаемых в централизованную ливневую систему водоотведения (в процентах)	-
3.3.	Доля проб сточных вод, не соответствующих установленным нормативам допустимых сбросов, лимитам на сбросы, рассчитанная применительно к видам централизованных систем водоотведения раздельно для централизованной общесплавной (бытовой) и централизованной ливневой систем водоотведения (в процентах)	-
4. Показатели энергетической эффективности		
4.1.	Доля потерь воды в централизованных системах водоснабжения при транспортировке в общем объеме воды, поданной в водопроводную сеть (в процентах)	29,28
4.2.	Удельный расход электрической энергии, потребляемой в технологическом процессе подготовки питьевой воды, на единицу объема воды, отпускаемой в сеть (кВт*ч/куб. м)	1,37
4.3.	Удельный расход электрической энергии, потребляемой в технологическом процессе транспортировки питьевой воды, на единицу объема транспортируемой воды (кВт*ч/куб. м)	-
4.4.	Удельный расход электрической энергии, потребляемой в технологическом процессе очистки сточных вод, на единицу объема очищаемых сточных вод (кВт*ч/куб. м)	-
4.5.	Удельный расход электрической энергии, потребляемой в технологическом процессе транспортировки сточных вод, на единицу объема транспортируемых сточных вод (кВт*ч/куб. м)	-

5. Отчет об исполнении производственной программы за 2018 год.

Отчет об исполнении производственной программы в сфере холодного водоснабжения и водоотведения за истекший период регулирования отсутствует.

Приложение 5 к постановлению
Департамента энергетики и тарифов Ивановской области
от 30.12.2019 № 62-к/2

**ПРОИЗВОДСТВЕННАЯ ПРОГРАММА
В СФЕРЕ ХОЛОДНОГО ВОДОСНАБЖЕНИЯ
МУП "Палехский туристкий центр"
(Подолинское отделение Раменского сельского поселения)
на 2020 год**

1. Паспорт производственной программы

1.	Наименование регулируемой организации, ее местонахождение	МУП "Палехский туристкий центр", 155620, Ивановская область, п.г.т. Палех, ул. Зиновьева, д. 3
2.	Наименование уполномоченного органа, утвердившего производственную программу, его местонахождение	Департамент энергетики и тарифов Ивановской области, Иваново, ул. Велижская, д.8
3.	Период реализации программы	С 01.01.2020 по 31.12.2020

2. Перечень плановых мероприятий по ремонту объектов централизованных систем водоснабжения и (или) водоотведения, мероприятий, направленных на улучшение качества питьевой воды и (или) качества очистки сточных вод, мероприятий по энергосбережению и повышению энергетической эффективности, в том числе по снижению потерь воды при транспортировке, а также перечень мероприятий, направленных на повышение качества обслуживания абонентов

№ п/п	Наименование мероприятия	График реализации мероприятий производственной программы	Объем финансовых потребностей, необходимых для реализации производственной программы, руб.
2020 год			
1.	Ремонтные работы на водопроводных сетях	в течение года	40 230

3. Планируемый объем подачи воды (принимаемых сточных вод)

№ п/п	Показатели производственной программы (водоснабжения)	Единица измерения	2020 год
1.	Подано воды, всего	куб. м	9 175
	в том числе:		
1.1.	Населению	куб. м	9 142
1.2.	Бюджетным потребителям	куб. м	33
1.3.	Прочим потребителям	куб. м	-
1.4.	Другим организациям, осуществляющим водоснабжение	куб. м	-

4. Плановые значения показателей надежности, качества и энергетической эффективности объектов централизованных систем водоснабжения (водоотведения), расчет эффективности производственной программы

№ п/п	Наименование показателя	Значение
1. Показатели качества воды (в отношении питьевой воды)		
1.1.	Доля проб питьевой воды, подаваемой с источников водоснабжения, водопроводных станций или иных объектов централизованной системы водоснабжения в распределительную водопроводную сеть, не соответствующих установленным требованиям, в общем объеме проб, отобранных по результатам производственного контроля качества питьевой воды	35
1.2.	Доля проб питьевой воды в распределительной водопроводной сети, не соответствующих установленным требованиям, в общем объеме проб, отобранных по результатам производственного контроля качества питьевой воды	-
2. Показатель надежности и бесперебойности		
2.1.	Для централизованных систем холодного водоснабжения: количество перерывов в подаче воды, зафиксированных в местах исполнения обязательств организацией, осуществляющей холодное водоснабжение, по подаче холодной воды, возникших в результате аварий, повреждений и иных технологических нарушений на объектах централизованной системы холодного водоснабжения, принадлежащих организации, осуществляющей холодное водоснабжение, в расчете на протяженность водопроводной сети в год (ед./км)	0,2
2.2.	Для централизованных систем водоотведения: удельное количество аварий и засоров в расчете на протяженность канализационной сети в год (ед./км)	-
3. Показатели качества очистки сточных вод		
3.1.	Доля сточных вод, не подвергающихся очистке, в общем объеме сточных вод, сбрасываемых в централизованные общесплавные или бытовые системы водоотведения (в процентах)	-
3.2.	Доля поверхностных сточных вод, не подвергающихся очистке, в общем объеме поверхностных сточных вод, принимаемых в централизованную ливневую систему водоотведения (в процентах)	-
3.3.	Доля проб сточных вод, не соответствующих установленным нормативам допустимых сбросов, лимитам на сбросы, рассчитанная применительно к видам централизованных систем водоотведения раздельно для централизованной общесплавной (бытовой) и централизованной ливневой систем водоотведения (в процентах)	-
4. Показатели энергетической эффективности		
4.1.	Доля потерь воды в централизованных системах водоснабжения при транспортировке в общем объеме воды, поданной в водопроводную сеть (в процентах)	22,36
4.2.	Удельный расход электрической энергии, потребляемой в технологическом процессе подготовки питьевой воды, на единицу объема воды, отпускаемой в сеть (кВт*ч/куб. м)	1,72
4.3.	Удельный расход электрической энергии, потребляемой в технологическом процессе транспортировки питьевой воды, на единицу объема транспортируемой воды (кВт*ч/куб. м)	-
4.4.	Удельный расход электрической энергии, потребляемой в технологическом процессе очистки сточных вод, на единицу объема очищаемых сточных вод (кВт*ч/куб. м)	-
4.5.	Удельный расход электрической энергии, потребляемой в технологическом процессе транспортировки сточных вод, на единицу объема транспортируемых сточных вод (кВт*ч/куб. м)	-

5. Отчет об исполнении производственной программы за 2018 год.

Отчет об исполнении производственной программы в сфере холодного водоснабжения за истекший период регулирования отсутствует.

Приложение 6 к постановлению
Департамента энергетики и тарифов Ивановской области
от 30.12.2019 № 62-к/2

**ПРОИЗВОДСТВЕННАЯ ПРОГРАММА
В СФЕРЕ ХОЛОДНОГО ВОДОСНАБЖЕНИЯ
МУП "Палехский туристкий центр"
(Раменское отделение Раменского сельского поселения)
на 2020 год**

1. Паспорт производственной программы

1.	Наименование регулируемой организации, ее местонахождение	МУП "Палехский туристкий центр", 155620, Ивановская область, п.г.т. Палех, ул. Зиновьева, д. 3
2.	Наименование уполномоченного органа, утвердившего производственную программу, его местонахождение	Департамент энергетики и тарифов Ивановской области, Иваново, ул. Велижская, д.8
3.	Период реализации программы	С 01.01.2020 по 31.12.2020

2. Перечень плановых мероприятий по ремонту объектов централизованных систем водоснабжения и (или) водоотведения, мероприятий, направленных на улучшение качества питьевой воды и (или) качества очистки сточных вод, мероприятий по энергосбережению и повышению энергетической эффективности, в том числе по снижению потерь воды при транспортировке, а также перечень мероприятий, направленных на повышение качества обслуживания абонентов

№ п/п	Наименование мероприятия	График реализации мероприятий производственной программы	Объем финансовых потребностей, необходимых для реализации производственной программы, руб.
2020 год			
1.	Ремонтные работы на водопроводных сетях	в течение года	3 441

3. Планируемый объем подачи воды (принимаемых сточных вод)

№ п/п	Показатели производственной программы (водоснабжения)	Единица измерения	2020 год
1.	Подано воды, всего	куб. м	6 928
	в том числе:		
1.1.	Населению	куб. м	6 848
1.2.	Бюджетным потребителям	куб. м	80
1.3.	Прочим потребителям	куб. м	-
1.4.	Другим организациям, осуществляющим водоснабжение	куб. м	-

4. Плановые значения показателей надежности, качества и энергетической эффективности объектов централизованных систем водоснабжения (водоотведения), расчет эффективности производственной программы

№ п/п	Наименование показателя	Значение
1. Показатели качества воды (в отношении питьевой воды)		
1.1.	Доля проб питьевой воды, подаваемой с источников водоснабжения, водопроводных станций или иных объектов централизованной системы водоснабжения в распределительную водопроводную сеть, не соответствующих установленным требованиям, в общем объеме проб, отобранных по результатам производственного контроля качества питьевой воды	-
1.2.	Доля проб питьевой воды в распределительной водопроводной сети, не соответствующих установленным требованиям, в общем объеме проб, отобранных по результатам производственного контроля качества питьевой воды	-
2. Показатель надежности и бесперебойности		
2.1.	Для централизованных систем холодного водоснабжения: количество перерывов в подаче воды, зафиксированных в местах исполнения обязательств организацией, осуществляющей холодное водоснабжение, по подаче холодной воды, возникших в результате аварий, повреждений и иных технологических нарушений на объектах централизованной системы холодного водоснабжения, принадлежащих организации, осуществляющей холодное водоснабжение, в расчете на протяженность водопроводной сети в год (ед./км)	0,5
2.2.	Для централизованных систем водоотведения: удельное количество аварий и засоров в расчете на протяженность канализационной сети в год (ед./км)	-
3. Показатели качества очистки сточных вод		
3.1.	Доля сточных вод, не подвергающихся очистке, в общем объеме сточных вод, сбрасываемых в централизованные общесплавные или бытовые системы водоотведения (в процентах)	-
3.2.	Доля поверхностных сточных вод, не подвергающихся очистке, в общем объеме поверхностных сточных вод, принимаемых в централизованную ливневую систему водоотведения (в процентах)	-
3.3.	Доля проб сточных вод, не соответствующих установленным нормативам допустимых сбросов, лимитам на сбросы, рассчитанная применительно к видам централизованных систем водоотведения раздельно для централизованной общесплавной (бытовой) и централизованной ливневой систем водоотведения (в процентах)	-
4. Показатели энергетической эффективности		
4.1.	Доля потерь воды в централизованных системах водоснабжения при транспортировке в общем объеме воды, поданной в водопроводную сеть (в процентах)	25,80
4.2.	Удельный расход электрической энергии, потребляемой в технологическом процессе подготовки питьевой воды, на единицу объема воды, отпускаемой в сеть (кВт*ч/куб. м)	2,98
4.3.	Удельный расход электрической энергии, потребляемой в технологическом процессе транспортировки питьевой воды, на единицу объема транспортируемой воды (кВт*ч/куб. м)	-
4.4.	Удельный расход электрической энергии, потребляемой в технологическом процессе очистки сточных вод, на единицу объема очищаемых сточных вод (кВт*ч/куб. м)	-
4.5.	Удельный расход электрической энергии, потребляемой в технологическом процессе транспортировки сточных вод, на единицу объема транспортируемых сточных вод (кВт*ч/куб. м)	-

5. Отчет об исполнении производственной программы за 2018 год.

Отчет об исполнении производственной программы в сфере холодного водоснабжения за истекший период регулирования отсутствует.

Приложение 7 к постановлению
Департамента энергетики и тарифов Ивановской области
от 30.12.2019 № 62-к/2

**ПРОИЗВОДСТВЕННАЯ ПРОГРАММА
В СФЕРЕ ХОЛОДНОГО ВОДОСНАБЖЕНИЯ И ВОДООТВЕДЕНИЯ
МУП "Палехский туристкий центр"
(Тименское отделение Раменского сельского поселения)
на 2020 год**

1. Паспорт производственной программы

1.	Наименование регулируемой организации, ее местонахождение	МУП "Палехский туристкий центр", 155620, Ивановская область, п.г.т. Палех, ул. Зиновьева, д. 3
2.	Наименование уполномоченного органа, утвердившего производственную программу, его местонахождение	Департамент энергетики и тарифов Ивановской области, Иваново, ул. Велижская, д.8
3.	Период реализации программы	С 01.01.2020 по 31.12.20200

2. Перечень плановых мероприятий по ремонту объектов централизованных систем водоснабжения и (или) водоотведения, мероприятий, направленных на улучшение качества питьевой воды и (или) качества очистки сточных вод, мероприятий по энергосбережению и повышению энергетической эффективности, в том числе по снижению потерь воды при транспортировке, а также перечень мероприятий, направленных на повышение качества обслуживания абонентов

№ п/п	Наименование мероприятия	График реализации мероприятий производственной программы	Объем финансовых потребностей, необходимых для реализации производственной программы, руб.
2020 год			
1.	Ремонтные работы на водопроводных сетях	в течение года	13 970

3. Планируемый объем подачи воды (принимаемых сточных вод)

№ п/п	Показатели производственной программы (водоснабжения)	Единица измерения	2020 год
1.	Подано воды, всего	куб. м	3 607
	в том числе:		
1.1.	Населению	куб. м	2 179
1.2.	Бюджетным потребителям	куб. м	50
1.3.	Прочим потребителям	куб. м	-
1.4.	Другим организациям, осуществляющим водоснабжение	куб. м	-
1.5.	Собственные нужды, не связанные с регулируемым видом деятельности	куб. м	1 377

4. Плановые значения показателей надежности, качества и энергетической эффективности объектов централизованных систем водоснабжения (водоотведения), расчет эффективности производственной программы

№ п/п	Наименование показателя	Значение
1. Показатели качества воды (в отношении питьевой воды)		
1.1.	Доля проб питьевой воды, подаваемой с источников водоснабж

ДЕПАРТАМЕНТ ЭНЕРГЕТИКИ И ТАРИФОВ ИВАНОВСКОЙ ОБЛАСТИ

П О С Т А Н О В Л Е Н И Е

от 30 декабря 2019 г. № 62-к/6

Об утверждении производственных программ в сфере холодного водоснабжения и водоотведения, в том числе плановых значений показателей надежности, качества и энергетической эффективности объектов централизованных систем водоснабжения и водоотведения для организаций, оказывающих услуги потребителям Затеихинского, Илья-Высоковского, Мортковского сельских поселений Пучежского муниципального района

В соответствии с Федеральным законом от 07.12.2011 г. № 416-ФЗ "О водоснабжении и водоотведении", постановлением Правительства Российской Федерации от 13.05.2013 г. № 406 "О государственном регулировании тарифов в сфере водоснабжения и водоотведения", постановлением Правительства РФ от 29.07.2013 г. № 641 "Об инвестиционных и производственных программах организаций, осуществляющих деятельность в сфере водоснабжения и водоотведения" Департамент энергетики и тарифов Ивановской области постановляет:

1. Утвердить производственные программы в сфере холодного водоснабжения и водоотведения, в том числе плановые значения показателей надежности, качества и энергетической эффективности объектов централизованных систем холодного водоснабжения и водоотведения, для организаций, оказывающих услуги потребителям Затеихинского, Илья-Высоковского, Мортковского сельских поселений Пучежского муниципального района на 2020 год согласно приложениям 1-6.

2. С 01.01.2020 признать утратившим силу постановление Департамента энергетики и тарифов Ивановской области от 30.11.2018 № 234-к/12.

3. Настоящее постановление вступает в силу со дня его официального опубликования.

Начальник Департамента **Е.Н. Морева**

Приложение 1 к постановлению Департамента энергетики и тарифов Ивановской области от 30.12.2019 № 62-к/6

ПРОИЗВОДСТВЕННАЯ ПРОГРАММА В СФЕРЕ ХОЛОДНОГО ВОДОСНАБЖЕНИЯ МУП "Пучежская сетевая компания" (Мортковское, Илья – Высоковское, Затеихинское сельские поселения (д. Затеиха, с. Илья-Высоково, д. Дубново, с. Мортки, д. Дмитриево Большое, с. Кандаурово)) на 2020 год

1. Паспорт производственной программы

1.	Наименование регулируемой организации, ее местонахождение	МУП "Пучежская сетевая компания" Адрес: 155360, Ивановская область, г. Пучеж, ул. Грибоедова, д.5
2.	Наименование уполномоченного органа, утвердившего производственную программу, его местонахождение	Департамент энергетики и тарифов Ивановской области, г. Иваново, ул. Велижская, д.8
3.	Период реализации программы	С 01.01.2020 по 31.12.2020

2. Планируемый объем подачи воды МУП "Пучежская сетевая компания"

№ п/п	Показатели производственной программы	Единица измерения	2020
1.	Подано воды, всего	куб. м	83 528
	в том числе:		
1.1	Населению	куб. м	69 679
1.2	Бюджетным потребителям	куб. м	3 840
1.3	Прочим потребителям	куб. м	10 009
1.4	Другим организациям, осуществляющим водоснабжение	куб. м	-
1.5	Собственные нужды, не связанные с регулируемым видом деятельности	куб. м	-

3. Перечень плановых мероприятий по ремонту объектов централизованных систем водоснабжения, мероприятий, направленных на улучшение качества питьевой воды, мероприятий по энергосбережению и повышению энергетической эффективности, в том числе по снижению потерь воды при транспортировке, а также перечень мероприятий, направленных на повышение качества обслуживания абонентов

№ п/п	Наименование мероприятия	График реализации мероприятий производственной программы	Объем финансовых потребностей, необходимых для реализации производственной программы, руб.
2020 год			
1.	Ремонт водопроводных сетей	в течение года	2 285 000
2.	Контроль качества воды	1,2,3 и 4 квартал	154 800
	Всего		2 439 800

4. Плановые значения показателей надежности, качества и энергетической эффективности объектов централизованных систем водоснабжения, расчет эффективности производственной программы

№ п/п	Наименование показателя	Значение
1. Показатели качества воды (в отношении питьевой воды)		2020
1.1.	Доля проб питьевой воды, подаваемой с источников водоснабжения, водопроводных станций или иных объектов централизованной системы водоснабжения в распределительную водопроводную сеть, не соответствующих установленным требованиям, в общем объеме проб, отобранных по результатам производственного контроля качества питьевой воды	0
1.1.1	Динамика изменения показателя (в процентах)	-
1.2.	Доля проб питьевой воды в распределительной водопроводной сети, не соответствующих установленным требованиям, в общем объеме проб, отобранных по результатам производственного контроля качества питьевой воды	0
1.2.1	Динамика изменения показателя (в процентах)	-
2. Показатель надежности и бесперебойности		
2.1.	Для централизованных систем холодного водоснабжения: количество перерывов в подаче воды, зафиксированных в местах исполнения обязательств организацией, осуществляющей холодное водоснабжение, по подаче холодной воды, возникших в результате аварий, повреждений и иных технологических нарушений на объектах централизованной системы холодного водоснабжения, принадлежащих организации, осуществляющей холодное водоснабжение, в расчете на протяженность водопроводной сети в год (ед./км)	0,50
2.1.1	Динамика изменения показателя (в процентах)	-
2.2.	Для централизованных систем водоотведения: удельное количество аварий и засоров в расчете на протяженность канализационной сети в год (ед./км)	-
2.2.1	Динамика изменения показателя (в процентах)	-
3. Показатели качества очистки сточных вод		
3.1.	Доля сточных вод, не подвергающихся очистке, в общем объеме сточных вод, сбрасываемых в централизованные общесплавные или бытовые системы водоотведения (в процентах)	-
3.1.1	Динамика изменения показателя (в процентах)	-
3.2.	Доля поверхностных сточных вод, не подвергающихся очистке, в общем объеме поверхностных сточных вод, принимаемых в централизованную ливневую систему водоотведения (в процентах)	-
3.2.1	Динамика изменения показателя (в процентах)	-
3.3.	Доля проб сточных вод, не соответствующих установленным нормативам допустимых сбросов, лимитам на сбросы, рассчитанная применительно к видам централизованных систем водоотведения раздельно для централизованной общесплавной (бытовой) и централизованной ливневой систем водоотведения (в процентах)	-
3.3.1	Динамика изменения показателя (в процентах)	-
4. Показатели энергетической эффективности		
4.1.	Доля потерь воды в централизованных системах водоснабжения при транспортировке в общем объеме воды, поданной в водопроводную сеть (в процентах)	10,55
4.1.1	Динамика изменения показателя (в процентах)	-
4.2.	Удельный расход электрической энергии, потребляемой в технологическом процессе подготовки питьевой воды, на единицу объема воды, отпускаемой в сеть (кВт*ч/куб. м)	-
4.2.1	Динамика изменения показателя (в процентах)	-
4.3	Удельный расход электрической энергии, потребляемой в технологическом процессе транспортировки питьевой воды, на единицу объема воды, отпускаемой в сеть (кВт*ч/куб. м)	1,0
4.3.1	Динамика изменения показателя (в процентах)	-
4.4.	Удельный расход электрической энергии, потребляемой в технологическом процессе очистки сточных вод, на единицу объема очищаемых сточных вод (кВт*ч/куб. м)	-
4.4.1	Динамика изменения показателя (в процентах)	-
4.5	Удельный расход электрической энергии, потребляемой в технологическом процессе транспортировки сточных вод, на единицу объема транспортируемых сточных вод (кВт*ч/куб. м)	-
4.5.1	Динамика изменения показателя (в процентах)	-

5. Отчет об исполнении производственной программы за 2018 год в части водоснабжения.
На 2020 год тариф для данной организации установлен впервые, факт об исполнении производственной программы за 2018 год отсутствует.

Приложение 2 к постановлению Департамента энергетики и тарифов Ивановской области от 30.12.2019 № 62-к/6

ПРОИЗВОДСТВЕННАЯ ПРОГРАММА В СФЕРЕ ХОЛОДНОГО ВОДОСНАБЖЕНИЯ МУП "Пучежская сетевая компания" (Мортковское, Илья – Высоковское сельские поселения (с. Лужинки, д. Кораблево, д. Губинская)) на 2020 год

1. Паспорт производственной программы

1.	Наименование регулируемой организации, ее местонахождение	МУП "Пучежская сетевая компания" Адрес: 155360, Ивановская область, г. Пучеж, ул. Грибоедова, д.5
2.	Наименование уполномоченного органа, утвердившего производственную программу, его местонахождение	Департамент энергетики и тарифов Ивановской области, г. Иваново, ул. Велижская, д.8
3.	Период реализации программы	С 01.01.2020 по 31.12.2020

2. Планируемый объем подачи воды МУП "Пучежская сетевая компания"

№ п/п	Показатели производственной программы	Единица измерения	2020
1.	Подано воды, всего	куб. м	20 211
	в том числе:		
1.1	Населению	куб. м	20 211
1.2	Бюджетным потребителям	куб. м	-
1.3	Прочим потребителям	куб. м	-
1.4	Другим организациям, осуществляющим водоснабжение	куб. м	-
1.5	Собственные нужды, не связанные с регулируемым видом деятельности	куб. м	-

3.Перечень плановых мероприятий по ремонту объектов централизованных систем водоснабжения, мероприятий, направленных на улучшение качества питьевой воды, мероприятий по энергосбережению и повышению энергетической эффективности, в том числе по снижению потерь воды при транспортировке, а также перечень мероприятий, направленных на повышение качества обслуживания абонентов

№ п/п	Наименование мероприятия	График реализации мероприятий производственной программы	Объем финансовых потребностей, необходимых для реализации производственной программы, руб.
2020 год			
1.	Ремонт водопроводных сетей	в течение года	245 000
2.	Контроль качества воды	1,2,3 и 4 квартал	47 250
	Всего		292 250

4. Плановые значения показателей надежности, качества и энергетической эффективности объектов централизованных систем водоснабжения, расчет эффективности производственной программы

№ п/п	Наименование показателя	Значение
1. Показатели качества воды (в отношении питьевой воды)		2020
1.1.	Доля проб питьевой воды, подаваемой с источников водоснабжения, водопроводных станций или иных объектов централизованной системы водоснабжения в распределительную водопроводную сеть, не соответствующих установленным требованиям, в общем объеме проб, отобранных по результатам производственного контроля качества питьевой воды	0
1.1.1	Динамика изменения показателя (в процентах)	-
1.2.	Доля проб питьевой воды в распределительной водопроводной сети, не соответствующих установленным требованиям, в общем объеме проб, отобранных по результатам производственного контроля качества питьевой воды	0
1.2.1	Динамика изменения показателя (в процентах)	-
2. Показатель надежности и бесперебойности		
2.1.	Для централизованных систем холодного водоснабжения: количество перерывов в подаче воды, зафиксированных в местах исполнения обязательств организацией, осуществляющей холодное водоснабжение, по подаче холодной воды, возникших в результате аварий, повреждений и иных технологических нарушений на объектах централизованной системы холодного водоснабжения, принадлежащих организации, осуществляющей холодное водоснабжение, в расчете на протяженность водопроводной сети в год (ед./км)	0,50
2.1.1	Динамика изменения показателя (в процентах)	-
2.2.	Для централизованных систем водоотведения: удельное количество аварий и засоров в расчете на протяженность канализационной сети в год (ед./км)	-
2.2.1	Динамика изменения показателя (в процентах)	-
3. Показатели качества очистки сточных вод		
3.1.	Доля сточных вод, не подвергающихся очистке, в общем объеме сточных вод, сбрасываемых в централизованные общесплавные или бытовые системы водоотведения (в процентах)	-
3.1.1	Динамика изменения показателя (в процентах)	-
3.2.	Доля поверхностных сточных вод, не подвергающихся очистке, в общем объеме поверхностных сточных вод, принимаемых в централизованную ливневую систему водоотведения (в процентах)	-
3.2.1	Динамика изменения показателя (в процентах)	-
3.3.	Доля проб сточных вод, не соответствующих установленным нормативам допустимых сбросов, лимитам на сбросы, рассчитанная применительно к видам централизованных систем водоотведения раздельно для централизованной общесплавной (бытовой) и централизованной ливневой систем водоотведения (в процентах)	-
3.3.1	Динамика изменения показателя (в процентах)	-
4. Показатели энергетической эффективности		
4.1.	Доля потерь воды в централизованных системах водоснабжения при транспортировке в общем объеме воды, поданной в водопроводную сеть (в процентах)	13,45
4.1.1	Динамика изменения показателя (в процентах)	-
4.2.	Удельный расход электрической энергии, потребляемой в технологическом процессе подготовки питьевой воды, на единицу объема воды, отпускаемой в сеть (кВт*ч/куб. м)	-
4.2.1	Динамика изменения показателя (в процентах)	-
4.3	Удельный расход электрической энергии, потребляемой в технологическом процессе транспортировки питьевой воды, на единицу объема воды, отпускаемой в сеть (кВт*ч/куб. м)	1,0
4.3.1	Динамика изменения показателя (в процентах)	-
4.4.	Удельный расход электрической энергии, потребляемой в технологическом процессе очистки сточных вод, на единицу объема очищаемых сточных вод (кВт*ч/куб. м)	-
4.4.1	Динамика изменения показателя (в процентах)	-
4.5	Удельный расход электрической энергии, потребляемой в технологическом процессе транспортировки сточных вод, на единицу объема транспортируемых сточных вод (кВт*ч/куб. м)	-
4.5.1	Динамика изменения показателя (в процентах)	-

5. Отчет об исполнении производственной программы за 2018 год в части водоснабжения.
На 2020 год тариф для данной организации установлен впервые, факт об исполнении производственной программы за 2018 год отсутствует.

Приложение 3 к постановлению Департамента энергетики и тарифов Ивановской области от 30.12.2019 № 62-к/6

ПРОИЗВОДСТВЕННАЯ ПРОГРАММА В СФЕРЕ ВОДООТВЕДЕНИЯ МУП "Пучежская сетевая компания" (Мортковское, Илья – Высоковское сельские поселения (д. Дмитриево Большое, с. Илья-Высоково)) на 2020 год

1. Паспорт производственной программы

1.	Наименование регулируемой организации, ее местонахождение	МУП "Пучежская сетевая компания" Адрес: 155360, Ивановская область, г. Пучеж, ул. Грибоедова, д.5
2.	Наименование уполномоченного органа, утвердившего производственную программу, его местонахождение	Департамент энергетики и тарифов Ивановской области, г. Иваново, ул. Велижская, д.8
3.	Период реализации программы	С 01.01.2020 по 31.12.2020

2. Планируемый объем принимаемых сточных вод МУП "Пучежская сетевая компания"

№ п/п	Показатели производственной программы	Единица измерения	2020
1.	Принято сточных вод, всего	куб. м	23 685
	в том числе:		
1.1	Населению	куб. м	20 265
1.2	Бюджетным потребителям	куб. м	3 420
1.3	Прочим потребителям	куб. м	-
1.4	Другим организациям, осуществляющим водоотведение	куб. м	-
1.5	Собственные нужды, не связанные с регулируемым видом деятельности	куб. м	-

3.Перечень плановых мероприятий по ремонту объектов централизованных систем водоотведения, мероприятий, направленных на улучшение качества сточных вод, мероприятий по энергосбережению и повышению энергетической эффективности, в том числе по снижению потерь воды при транспортировке, а также перечень мероприятий, направленных на повышение качества обслуживания абонентов

№ п/п	Наименование мероприятия	График реализации мероприятий производственной программы	Объем финансовых потребностей, необходимых для реализации производственной программы, руб.
2020 год			
1.	Ремонт канализационных сетей	в течение года	160 000
2.	Контроль качества сточных вод	1,2,3 и 4 квартал	36 607
	Всего		196 607

4.Плановые значения показателей надежности, качества и энергетической эффективности объектов централизованных систем водоотведения, расчет эффективности производственной программы

№ п/п	Наименование показателя	Значение
1. Показатели качества воды (в отношении питьевой воды)		2020
1.1.	Доля проб питьевой воды, подаваемой с источников водоснабжения, водопроводных станций или иных объектов централизованной системы водоснабжения в распределительную водопроводную сеть, не соответствующих установленным требованиям, в общем объеме проб, отобранных по результатам производственного контроля качества питьевой воды	-
1.1.1	Динамика изменения показателя (в процентах)	-
1.2.	Доля проб питьевой воды в распределительной водопроводной сети, не соответствующих установленным требованиям, в общем объеме проб, отобранных по результатам производственного контроля качества питьевой воды	-
1.2.1	Динамика изменения показателя (в процентах)	-
2. Показатель надежности и бесперебойности		
2.1.	Для централизованных систем холодного водоснабжения: количество перерывов в подаче воды, зафиксированных в местах исполнения обязательств организацией, осуществляющей холодное водоснабжение, по подаче холодной воды, возникших в результате аварий, повреждений и иных технологических нарушений на объектах централизованной системы холодного водоснабжения, принадлежащих организации, осуществляющей холодное водоснабжение, в расчете на протяженность водопроводной сети в год (ед./км)	-
	Динамика изменения показателя (в процентах)	-
2.2.	Для централизованных систем водоотведения: удельное количество аварий и засоров в расчете на протяженность канализационной сети в год (ед./км)	0,29
	Динамика изменения показателя (в процентах)	-
3. Показатели качества очистки сточных вод		
3.1.	Доля сточных вод, не подвергающихся очистке, в общем объеме сточных вод, сбрасываемых в централизованные общесплавные или бытовые системы водоотведения (в процентах)	0
	Динамика изменения показателя (в процентах)	-
3.2.	Доля поверхностных сточных вод, не подвергающихся очистке, в общем объеме поверхностных сточных вод, принимаемых в централизованную ливневую систему водоотведения (в процентах)	0
	Динамика изменения показателя (в процентах)	-
3.3.	Доля проб сточных вод, не соответствующих установленным нормативам допустимых сбросов, лимитам на сбросы, рассчитанная применительно к видам централизованных систем водоотведения раздельно для централизованной общесплавной (бытовой) и централизованной ливневой систем водоотведения (в процентах)	-
	Динамика изменения показателя (в процентах)	-
4. Показатели энергетической эффективности		
4.1.	Доля потерь воды в централизованных системах водоснабжения при транспортировке в общем объеме воды, поданной в водопроводную сеть (в процентах)	-
	Динамика изменения показателя (в процентах)	-
4.2.	Удельный расход электрической энергии, потребляемой в технологическом процессе подготовки питьевой воды, на единицу объема воды, отпускаемой в сеть (кВт*ч/куб. м)	-
4.3	Удельный расход электрической энергии, потребляемой в технологическом процессе транспортировки питьевой воды, на единицу объема воды, отпускаемой в сеть (кВт*ч/куб. м)	-
	Динамика изменения показателя (в процентах)	-
4.4.	Удельный расход электрической энергии, потребляемой в технологическом процессе очистки сточных вод, на единицу объема очищаемых сточных вод (кВт*ч/куб. м)	0,96
	Динамика изменения показателя (в процентах)	
4.5	Удельный расход электрической энергии, потребляемой в технологическом процессе транспортировки сточных вод, на единицу объема транспортируемых сточных вод (кВт*ч/куб. м)	-
	Динамика изменения показателя (в процентах)	

5. Отчет об исполнении производственной программы за 2018 год в части водоотведения.
На 2020 год тариф для данной организации установлен впервые, факт об исполнении производственной программы за 2018 год отсутствует.

Приложение 4 к постановлению Департамента энергетики и тарифов Ивановской области от 30.12.2019 № 62-к/6

ПРОИЗВОДСТВЕННАЯ ПРОГРАММА В СФЕРЕ ВОДООТВЕДЕНИЯ МУП "Пучежская сетевая компания" (Илья – Высоковское сельское поселение (д. Дубново, д. Кораблево))на 2020 год

1. Паспорт производственной программы

1.	Наименование регулируемой организации, ее местонахождение	МУП "Пучежская сетевая компания" Адрес: 155360, Ивановская область, г. Пучеж, ул. Грибоедова, д.5
2.	Наименование уполномоченного органа, утвердившего производственную программу, его местонахождение	Департамент энергетики и тарифов Ивановской области, г. Иваново, ул. Велижская, д.8
3.	Период реализации программы	С 01.01.2020 по 31.12.2020

2. Планируемый объем принимаемых сточных вод МУП "Пучежская сетевая компания"

№ п/п	Показатели производственной программы	Единица измерения	2020
1.	Принято сточных вод, всего	куб. м	10 630
	в том числе:		
1.1	Населению	куб. м	9 000
1.2	Бюджетным потребителям	куб. м	-
1.3	Прочим потребителям	куб. м	1 630
1.4	Другим организациям, осуществляющим водоотведение	куб. м	-
1.5	Собственные нужды, не связанные с регулируемым видом деятельности	куб. м	-

3.Перечень плановых мероприятий по ремонту объектов централизованных систем водоотведения, мероприятий, направленных на улучшение качества сточных вод, мероприятий по энергосбережению и повышению энергетической эффективности, в том числе по снижению потерь воды при транспортировке, а также перечень мероприятий, направленных на повышение качества обслуживания абонентов

№ п/п	Наименование мероприятия	График реализации мероприятий производственной программы	Объем финансовых потребностей, необходимых для реализации производственной программы, руб.
2020 год			
1.	Ремонт канализационных сетей	в течение года	24 000
2.	Контроль качества сточных вод	1,2,3 и 4 квартал	36 607
	Всего		60 607

4.Плановые значения показателей надежности, качества и энергетической эффективности объектов централизованных систем водоотведения, расчет эффективности производственной программы

№ п/п	Наименование показателя	Значение
1. Показатели качества воды (в отношении питьевой воды)		2020
1.1.	Доля проб питьевой воды, подаваемой с источников водоснабжения, водопроводных станций или иных объектов централизованной системы водоснабжения в распределительную водопроводную сеть, не соответствующих установленным требованиям, в общем объеме проб, отобранных по результатам производственного контроля качества питьевой воды	-
1.1.1	Динамика изменения показателя (в процентах)	-
1.2.	Доля проб питьевой воды в распределительной водопроводной сети, не соответствующих установленным требованиям, в общем объеме проб, отобранных по результатам производственного контроля качества питьевой воды	-
1.2.1	Динамика изменения показателя (в процентах)	-
2. Показатель надежности и бесперебойности		
2.1.	Для централизованных систем холодного водоснабжения: количество перерывов в подаче воды, зафиксированных в местах исполнения обязательств организацией, осуществляющей холодное водоснабжение, по подаче холодной воды, возникших в результате аварий, повреждений и иных технологических нарушений на объектах централизованной системы холодного водоснабжения, принадлежащих организации, осуществляющей холодное водоснабжение, в расчете на протяженность водопроводной сети в год (ед./км)	-
	Динамика изменения показателя (в процентах)	-
2.2.	Для централизованных систем водоотведения: удельное количество аварий и засоров в расчете на протяженность канализационной сети в год (ед./км)	0,29
	Динамика изменения показателя (в процентах)	-
3. Показатели качества очистки сточных вод		
3.1.	Доля сточных вод, не подвергающихся очистке, в общем объеме сточных вод, сбрасываемых в централизованные общесплавные или бытовые системы водоотведения (в процентах)	0
	Динамика изменения показателя (в процентах)	-
3.2.	Доля поверхностных сточных вод, не подвергающихся очистке, в общем объеме поверхностных сточных вод, принимаемых в централизованную ливневую систему водоотведения (в процентах)	0
	Динамика изменения показателя (в процентах)	-
3.3.	Доля проб сточных вод, не соответствующих установленным нормативам допустимых сбросов, лимитам на сбросы, рассчитанная применительно к видам централизованных систем водоотведения раздельно для централизованной общесплавной (бытовой) и централизованной ливневой систем водоотведения (в процентах)	-
	Динамика изменения показателя (в процентах)	-
4. Показатели энергетической эффективности		
4.1.	Доля потерь воды в централизованных системах водоснабжения при транспортировке в общем объеме воды, поданной в водопроводную сеть (в процентах)	-
	Динамика изменения показателя (в процентах)	-
4.2.	Удельный расход электрической энергии, потребляемой в технологическом процессе подготовки питьевой воды, на единицу объема воды, отпускаемой в сеть (кВт*ч/куб. м)	-
4.3	Удельный расход электрической энергии, потребляемой в технологическом процессе транспортировки питьевой воды, на единицу объема воды, отпускаемой в сеть (кВт*ч/куб. м)	-
	Динамика изменения показателя (в процентах)	-
4.4.	Удельный расход электрической энергии, потребляемой в технологическом процессе очистки сточных вод, на единицу объема очищаемых сточных вод (кВт*ч/куб. м)	0,90
	Динамика изменения показателя (в процентах)	
4.5	Удельный расход электрической энергии, потребляемой в технологическом процессе транспортировки сточных вод, на единицу объема транспортируемых сточных вод (кВт*ч/куб. м)	-

5. Отчет об исполнении производственной программы за 2018 год в части водоотведения.
На 2020 год тариф для данной организации установлен впервые, факт об исполнении производственной программы за 2018 год отсутствует.

Приложение 5 к постановлению Департамента энергетики и тарифов Ивановской области от 30.12.2019 № 62-к/6

ПРОИЗВОДСТВЕННАЯ ПРОГРАММА В СФЕРЕ ХОЛОДНОГО ВОДОСНАБЖЕНИЯ ООО "Илада" (Мортковское, Затеихинское сельские поселения (с. Зарайское, д. Привалово, д. Плешаково)) на 2020 год

1. Паспорт производственной программы

1.	Наименование регулируемой организации, ее местонахождение	ООО "Илада" Ивановская обл., 155360 г. Пучеж, ул.30 лет Победы, д.6, оф. 7
2.	Наименование уполномоченного органа, утвердившего производственную программу, его местонахождение	Департамент энергетики и тарифов Ивановской области, г. Иваново, ул. Велижская, д.8
3.	Период реализации программы	С 01.01.2020 по 31.12.2020

2. Планируемый объем подачи воды ООО "Илада"

№ п/п	Показатели производственной программы	Единица измерения	2020
1.	Подано воды, всего	куб. м	13 383
	в том числе:		
1.1	Населению	куб. м	13 383
1.2	Бюджетным потребителям	куб. м	-
1.3	Прочим потребителям	куб. м	-
1.4	Другим организациям, осуществляющим водоснабжение	куб. м	-
1.5	Собственные нужды, не связанные с регулируемым видом деятельности	куб. м	-

3. Перечень плановых мероприятий по ремонту объектов централизованных систем водоснабжения, мероприятий, направленных на улучшение качества питьевой воды, мероприятий по энергосбережению и повышению энергетической эффективности, в том числе по снижению потерь воды при транспортировке, а также перечень мероприятий, направленных на повышение качества обслуживания абонентов

№ п/п	Наименование мероприятия	График реализации мероприятий производственной программы	Объем финансовых потребностей, необходимых для реализации производственной программы, руб.
2020 год			
1.	Ремонт водопроводных сетей	в течение года	335 000
2.	Контроль качества воды	1,2,3 и 4 квартал	24 399
	Всего		359 399

4. Плановые значения показателей надежности, качества и энергетической эффективности объектов централизованных систем водоснабжения, расчет эффективности производственной программы

№ п/п	Наименование показателя	Значение
1. Показатели качества воды (в отношении питьевой воды)		2020
1.1.	Доля проб питьевой воды, подаваемой с источников водоснабжения, водопроводных станций или иных объектов централизованной системы водоснабжения в распределительную водопроводную сеть, не соответствующих установленным требованиям, в общем объеме проб, отобранных по результатам производственного контроля качества питьевой воды	0
1.1.1	Динамика изменения показателя (в процентах)	-
1.2.	Доля проб питьевой воды в распределительной водопроводной сети, не соответствующих установленным требованиям, в общем объеме проб, отобранных по результатам производственного контроля качества питьевой воды	0
1.2.1	Динамика изменения показателя (в процентах)	-
2. Показатель надежности и бесперебойности		
2.1.	Для централизованных систем холодного водоснабжения: количество перерывов в подаче воды, зафиксированных в местах исполнения обязательств организацией, осуществляющей холодное водоснабжение, по подаче холодной воды, возникших в результате аварий, повреждений и иных технологических нарушений на объектах централизованной системы холодного водоснабжения, принадлежащих организации, осуществляющей холодное водоснабжение, в расчете на протяженность водопроводной сети в год (ед./км)	0,50
2.1.1	Динамика изменения показателя (в процентах)	-
2.2.	Для централизованных систем водоотведения: удельное количество аварий и засоров в расчете на протяженность канализационной сети в год (ед./км)	-
2.2.1	Динамика изменения показателя (в процентах)	-
3. Показатели качества очистки сточных вод		
3.1.	Доля сточных вод, не подвергающихся очистке, в общем объеме сточных вод, сбрасываемых в централизованные общесплавные или бытовые системы водоотведения (в процентах)	-
3.1.1	Динамика изменения показателя (в процентах)	-
3.2.	Доля поверхностных сточных вод, не подвергающихся очистке, в общем объеме поверхностных сточных вод, принимаемых в централизованную ливневую систему водоотведения (в процентах)	-
3.2.1	Динамика изменения показателя (в процентах)	-
3.3.	Доля проб сточных вод, не соответствующих установленным нормативам допустимых сбросов, лимитам на сбросы, рассчитанная применительно к видам централизованных систем водоотведения раздельно для централизованной общесплавной (бытовой) и централизованной ливневой систем водоотведения (в процентах)	-
3.3.1	Динамика изменения показателя (в процентах)	-
4. Показатели энергетической эффективности		
4.1.	Доля потерь воды в централизованных системах водоснабжения при транспортировке в общем объеме воды, поданной в водопроводную сеть (в процентах)	-
4.1.1	Динамика изменения показателя (в процентах)	-
4.2.	Удельный расход электрической энергии, потребляемой в технологическом процессе подготовки питьевой воды, на единицу объема воды, отпускаемой в сеть (кВт*ч/куб. м)	-
4.2.1	Динамика изменения показателя (в процентах)	-
4.3	Удельный расход электрической энергии, потребляемой в технологическом процессе транспортировки питьевой воды, на единицу объема воды, отпускаемой в сеть (кВт*ч/куб. м)	1,3
4.3.1	Динамика изменения показателя (в процентах)	-
4.4.	Удельный расход электрической энергии, потребляемой в технологическом процессе очистки сточных вод, на единицу объема очищаемых сточных вод (кВт*ч/куб. м)	-
4.4.1	Динамика изменения показателя (в процентах)	-
4.5	Удельный расход электрической энергии, потребляемой в технологическом процессе транспортировки сточных вод, на единицу объема транспортируемых сточных вод (кВт*ч/куб. м)	-
4.5.1	Динамика изменения показателя (в процентах)	-

5. Отчет об исполнении производственной программы за 2018 год в части водоснабжения.
Факт об исполнении производственной программы за 2018 год отсутствует.

Приложение 6 к постановлению Департамента энергетики и тарифов Ивановской области от 30.12.2019 № 62-к/6

ПРОИЗВОДСТВЕННАЯ ПРОГРАММА В СФЕРЕ ХОЛОДНОГО ВОДОСНАБЖЕНИЯ ООО "Илада" (Илья – Высоковское сельское поселение (д. Гремячево, д. Смагино, д. Соловьево)) на 2020 год

1. Паспорт производственной программы

1.	Наименование регулируемой организации, ее местонахождение	ООО "Илада" Ивановская обл., 155360 г. Пучеж, ул.30 лет Победы, д.6, оф. 7
2.	Наименование уполномоченного органа, утвердившего производственную программу, его местонахождение	Департамент энергетики и тарифов Ивановской области, г. Иваново, ул. Велижская, д.8
3.	Период реализации программы	С 01.01.2020 по 31.12.2020

2. Планируемый объем подачи воды ООО "Илада"

№ п/п	Показатели производственной программы	Единица измерения	2020
1.	Подано воды, всего	куб. м	4 494
	в том числе:		
1.1	Населению	куб. м	4 494
1.2	Бюджетным потребителям	куб. м	-
1.3	Прочим потребителям	куб. м	-
1.4	Другим организациям, осуществляющим водоснабжение	куб. м	-
1.5	Собственные нужды, не связанные с регулируемым видом деятельности	куб. м	-

3. Перечень плановых мероприятий по ремонту объектов централизованных систем водоснабжения, мероприятий, направленных на улучшение качества питьевой воды, мероприятий по энергосбережению и повышению энергетической эффективности, в том числе по снижению потерь воды при транспортировке, а также перечень мероприятий, направленных на повышение качества обслуживания абонентов

№ п/п	Наименование мероприятия	График реализации мероприятий производственной программы	Объем финансовых потребностей, необходимых для реализации производственной программы, руб.
2020 год			
1.	Ремонт водопроводных сетей	в течение года	102 000
2.	Контроль качества воды	1,2,3 и 4 квартал	10 173
	Всего		112 173

4. Плановые значения показателей надежности, качества и энергетической эффективности объектов централизованных систем водоснабжения, расчет эффективности производственной программы

№ п/п	Наименование показателя	Значение
1. Показатели качества воды (в отношении питьевой воды)		2020
1.1.	Доля проб питьевой воды, подаваемой с источников водоснабжения, водопроводных станций или иных объектов централизованной системы водоснабжения в распределительную водопроводную сеть, не соответствующих установленным требованиям, в общем объеме проб, отобранных по результатам производственного контроля качества питьевой воды	0
1.1.1	Динамика изменения показателя (в процентах)	-
1.2.	Доля проб питьевой воды в распределительной водопроводной сети, не соответствующих установленным требованиям, в общем объеме проб, отобранных по результатам производственного контроля качества питьевой воды	0
1.2.1	Динамика изменения показателя (в процентах)	-
2. Показатель надежности и бесперебойности		
2.1.	Для централизованных систем холодного водоснабжения: количество перерывов в подаче воды, зафиксированных в местах исполнения обязательств организацией, осуществляющей холодное водоснабжение, по подаче холодной воды, возникших в результате аварий, повреждений и иных технологических нарушений на объектах централизованной системы холодного водоснабжения, принадлежащих организации, осуществляющей холодное водоснабжение, в расчете на протяженность водопроводной сети в год (ед./км)	0,50
2.1.1	Динамика изменения показателя (в процентах)	-
2.2.	Для централизованных систем водоотведения: удельное количество аварий и засоров в расчете на протяженность канализационной сети в год (ед./км)	-
2.2.1	Динамика изменения показателя (в процентах)	-
3. Показатели качества очистки сточных вод		
3.1.	Доля сточных вод, не подвергающихся очистке, в общем объеме сточных вод, сбрасываемых в централизованные общесплавные или бытовые системы водоотведения (в процентах)	-
3.1.1	Динамика изменения показателя (в процентах)	-
3.2.	Доля поверхностных сточных вод, не подвергающихся очистке, в общем объеме поверхностных сточных вод, принимаемых в централизованную ливневую систему водоотведения (в процентах)	-
3.2.1	Динамика изменения показателя (в процентах)	-
3.3.	Доля проб сточных вод, не соответствующих установленным нормативам допустимых сбросов, лимитам на сбросы, рассчитанная применительно к видам централизованных систем водоотведения раздельно для централизованной общесплавной (бытовой) и централизованной ливневой систем водоотведения (в процентах)	-
3.3.1	Динамика изменения показателя (в процентах)	-
4. Показатели энергетической эффективности		
4.1.	Доля потерь воды в централизованных системах вод

ДЕПАРТАМЕНТ ЭНЕРГЕТИКИ И ТАРИФОВ ИВАНОВСКОЙ ОБЛАСТИ

П О С Т А Н О В Л Е Н И Е

от 30 декабря 2019 г. № 62-к/8

Об утверждении производственных программ в сфере холодного водоснабжения и водоотведения, в том числе плановых значений показателей надежности, качества и энергетической эффективности объектов централизованных систем водоснабжения и водоотведения для МУП "Коммунальщик", оказывающего услуги потребителям Ивановского муниципального района

В соответствии с Федеральным законом от 07.12.2011 г. № 416-ФЗ "О водоснабжении и водоотведении", постановлением Правительства Российской Федерации от 13.05.2013 г. № 406 "О государственном регулировании тарифов в сфере водоснабжения и водоотведения", постановлением Правительства РФ от 29.07.2013 г. № 641 "Об инвестиционных и производственных программах организаций, осуществляющих деятельность в сфере водоснабжения и водоотведения" Департамент энергетики и тарифов Ивановской области постановляет:

1. Утвердить производственные программы в сфере холодного водоснабжения и водоотведения, в том числе плановые значения показателей надежности, качества и энергетической эффективности объектов централизованных систем холодного водоснабжения и водоотведения, для МУП "Коммунальщик" Ивановского муниципального района на 2020 – 2022 гг. согласно приложениям 1-8.

2. С 01.01.2020 считать утратившим постановление Департамента энергетики и тарифов Ивановской области от 25.10.2019 № 40-к/3.

3. Настоящее постановление вступает в силу со дня его официального опубликования.

Начальник Департамента **Е.Н. Морева**

Приложение 1 к постановлению Департамента энергетики и тарифов Ивановской области от 30.12.2019 № 62-к/8

ПРОИЗВОДСТВЕННАЯ ПРОГРАММА В СФЕРЕ ХОЛОДНОГО ВОДОСНАБЖЕНИЯ и ВОДООТВЕДЕНИЯ МУП "Коммунальщик" по Балахонковскому сельскому поселению на 2020 -2022 годы

1. Паспорт производственной программы

1.	Наименование регулируемой организации, ее местонахождение	МУП "Коммунальщик", Ивановская область, Ивановский район, с. Ново-Талицы, ул. Радужная, д.5
2.	Наименование уполномоченного органа, утвердившего производственную программу, его местонахождение	Департамент энергетики и тарифов Ивановской области, г. Иваново, ул. Велижская, д.8
3.	Период реализации программы	с 01.01.2020 по 31.12.2022

2. Перечень плановых мероприятий по ремонту объектов централизованных систем водоснабжения и (или) водоотведения, мероприятий, направленных на улучшение качества питьевой воды и (или) качества очистки сточных вод, мероприятий по энергосбережению и повышению энергетической эффективности, в том числе по снижению потерь воды при транспортировке, а также перечень мероприятий, направленных на повышение качества обслуживания абонентов

№ п/п	Наименование мероприятия	График реализации мероприятий производственной программы	Объем финансовых потребностей, необходимых для реализации производственной программы, руб.
2020 год			
1.	Ремонт водопроводных сетей, расположенных по адресу: д. Буньково, ул. Лесная, ул. Зеленая.	В течение года	40 053,00
2.	Ремонт канализационных колодцев в д. Буньково	В течение года	26524,00
	Всего		66 577,00
2021 год			
1.	Ремонт водопроводных сетей, расположенных по адресу: д. Буньково, ул. Лесная, ул. Зеленая.	В течение года	41 531,96
2.	Ремонт канализационных колодцев в д. Буньково	В течение года	27 505,39
	Всего		69 037,35
2022 год			
1.	Ремонт водопроводных сетей, расположенных по адресу: д. Буньково, ул. Лесная, ул. Зеленая.	В течение года	43 196,36
2.	Ремонт канализационных колодцев в д. Буньково	В течение года	28 605,60
	Всего		71 801,96

3. Планируемый объем подачи воды (принимаемых сточных вод) МУП "Коммунальщик"

№ п/п	Показатели производственной программы	Единица измерения	2020	2021	2022
1.	Подано воды, всего	куб. м	26412	26412	26412
	в том числе:				
1.1	Населению	куб. м	25135	25135	25135
1.2	Бюджетным потребителям	куб. м	600	600	600
1.3	Прочим потребителям	куб. м	672	672	672
1.4	Другим организациям, осуществляющим водоснабжение	куб. м	-	-	-
1.5	Собственные нужды, не связанные с регулируемым видом деятельности	куб. м	5	5	5

№ п/п	Показатели производственной программы	Единица измерения	2020	2021	2022
1.	Принято сточных вод, всего	куб. м	22 329	22 329	22 329
	в том числе:				
1.1	От других организаций, осуществляющих водоотведение	куб. м	-	-	-
1.2	От население	куб. м	21 059	21 059	21 059
1.3	От бюджетных потребителей	куб. м	600	600	600
1.4	От прочих потребителей	куб. м	420	420	420
1.5.	Собственные нужды, не связанные с регулируемым видом деятельности	куб. м	250	250	250

4. Плановые значения показателей надежности, качества и энергетической эффективности объектов централизованных систем водоснабжения (водоотведения), расчет эффективности производственной

№ п/п	Наименование показателя	Значение	Значение	Значение
1. Показатели качества воды (в отношении питьевой воды)		2020	2021	2022
1.1	Доля проб питьевой воды, подаваемой с источников водоснабжения, водопроводных станций или иных объектов централизованной системы водоснабжения в распределительную водопроводную сеть, не соответствующих установленным требованиям, в общем объеме проб, отобранных по результатам производственного контроля качества питьевой воды	-	-	-
1.1.1	Динамика изменения показателя (в процентах)	-	-	-
1.2	Доля проб питьевой воды в распределительной водопроводной сети, не соответствующих установленным требованиям, в общем объеме проб, отобранных по результатам производственного контроля качества питьевой воды	-	-	-
1.2.1	Динамика изменения показателя (в процентах)	-	-	-
2. Показатель надежности и бесперебойности				
2.1	Для централизованных систем холодного водоснабжения: количество перерывов в подаче воды, зафиксированных в местах исполнения обязательств организацией, осуществляющей холодное водоснабжение, по подаче холодной воды, возникших в результате аварий, повреждений и иных технологических нарушений на объектах централизованной системы холодного водоснабжения, принадлежащих организации, осуществляющей холодное водоснабжение, в расчете на протяженность водопроводной сети в год (ед./км)	0,0145	0,0145	0,0145
2.1.1	Динамика изменения показателя (в процентах)	-	100,00	100,00
2.2	Для централизованных систем водоотведения: удельное количество аварий и засоров в расчете на протяженность канализационной сети в год (ед./км)	0,011	0,011	0,011
2.2.2	Динамика изменения показателя (в процентах)	-	100,00	100,00
3. Показатели качества очистки сточных вод				
3.1	Доля сточных вод, не подвергающихся очистке, в общем объеме сточных вод, сбрасываемых в централизованные общесплавные или бытовые системы водоотведения (в процентах)	0,95	0,95	0,95
3.1.1	Динамика изменения показателя (в процентах)	-	100,00	100,00
3.2	Доля поверхностных сточных вод, не подвергающихся очистке, в общем объеме поверхностных сточных вод, принимаемых в централизованную ливневую систему водоотведения (в процентах)	0	0	0
3.2.2	Динамика изменения показателя (в процентах)	-	100,00	100,00
3.3	Доля проб сточных вод, не соответствующих установленным нормативам допустимых сбросов, лимитам на сбросы, рассчитанная применительно к видам централизованных систем водоотведения раздельно для централизованной общесплавной (бытовой) и централизованной ливневой систем водоотведения (в процентах)	0,6	0,6	0,6
3.3.3	Динамика изменения показателя (в процентах)	-	100,00	100,00
4. Показатели энергетической эффективности				
4.1	Доля потерь воды в централизованных системах водоснабжения при транспортировке в общем объеме воды, поданной в водопроводную сеть (в процентах)	0	0	0
4.1.1	Динамика изменения показателя (в процентах)	-	100,00	100,00
4.2	Удельный расход электрической энергии, потребляемой в технологическом процессе подготовки питьевой воды, на единицу объема воды, отпускаемой в сеть (кВт*ч/куб. м)	-	-	-
4.3	Удельный расход электрической энергии, потребляемой в технологическом процессе транспортировки питьевой воды, на единицу объема воды, отпускаемой в сеть (кВт*ч/куб. м)	1,405	1,405	1,405
4.3.1	Динамика изменения показателя (в процентах)	-	100,00	100,00
4.4	Удельный расход электрической энергии, потребляемой в технологическом процессе очистки сточных вод, на единицу объема очищаемых сточных вод (кВт*ч/куб. м)	-	-	-
4.4.1	Динамика изменения показателя (в процентах)			
4.5	Удельный расход электрической энергии, потребляемой в технологическом процессе транспортировки сточных вод, на единицу объема транспортируемых сточных вод (кВт*ч/куб. м)	-	-	-

5. Отчет об исполнении производственной программы за 2018 год в части водоснабжения и водоотведения отсутствует.

Приложение 2 к постановлению Департамента энергетики и тарифов Ивановской области от 30.12.2019 № 62-к/8

ПРОИЗВОДСТВЕННАЯ ПРОГРАММА В СФЕРЕ ХОЛОДНОГО ВОДОСНАБЖЕНИЯ и ВОДООТВЕДЕНИЯ МУП "Коммунальщик", по Куликовскому сельскому поселению на 2020 год

1. Паспорт производственной программы

1.	Наименование регулируемой организации, ее местонахождение	МУП "Коммунальщик", Ивановская область, Ивановский район, с. Ново-Талицы, ул. Радужная д.5
2.	Наименование уполномоченного органа, утвердившего производственную программу, его местонахождение	Департамент энергетики и тарифов Ивановской области, г. Иваново, ул. Велижская, д.8
3.	Период реализации программы	с 01.01.2020 по 31.12.2020

2. Перечень плановых мероприятий по ремонту объектов централизованных систем водоснабжения и (или) водоотведения, мероприятий, направленных на улучшение качества питьевой воды и (или) качества очистки сточных вод, мероприятий по энергосбережению и повышению энергетической эффективности, в том числе по снижению потерь воды при транспортировке, а также перечень мероприятий, направленных на повышение качества обслуживания абонентов

№ п/п	Наименование мероприятия	График реализации мероприятий производственной программы	Объем финансовых потребностей, необходимых для реализации производственной программы, руб.
2020 год			
1.	Ремонт водопроводных сетей, расположенных по адресу: д. Куликово	В течение года	89 796,00
2.	Замена фекальных насосов в КНС д. Куликово	В течение года	199 363,00
	Всего		289 159,00
2021 год			
1.	Ремонт водопроводных сетей, расположенных по адресу: д. Куликово	В течение года	93 118,45
2.	Замена фекальных насосов в КНС д. Куликово	В течение года	206 739,43
	Всего		299 857,88
2022 год			
1.	Ремонт водопроводных сетей, расположенных по адресу: д. Куликово	В течение года	96 843,19
2.	Замена фекальных насосов в КНС д. Куликово	В течение года	215 009,008
	Всего		311 852,188

3. Планируемый объем подачи воды (принимаемых сточных вод) МУП "Коммунальщик"

№ п/п	Показатели производственной программы	Единица измерения	2020	2021	2022
1.	Подано воды, всего	куб. м	34612	34612	34612
	в том числе:				
1.1	Населению	куб. м	32692	32692	32692
1.2	Бюджетным потребителям	куб. м	732	732	732
1.3	Прочим потребителям	куб. м	1140	1140	1140
1.4	Другим организациям, осуществляющим водоснабжение	куб. м	-	-	-
1.5	Собственные нужды, не связанные с регулируемым видом деятельности	куб. м	48	48	48

№ п/п	Показатели производственной программы	Единица измерения	2020	2021	2022
1.	Принято сточных вод, всего	куб. м	39831	39831	39831
	в том числе:				
1.1	От других организаций, осуществляющих водоотведение	куб. м			
1.2	От населения	куб. м	38865	38865	38865
1.3	От бюджетных потребителей	куб. м	732	732	732
1.4	От прочих потребителей	куб. м	180	180	180
1.5.	Собственные нужды, не связанные с регулируемым видом деятельности	куб. м	54	54	54

4. Плановые значения показателей надежности, качества и энергетической эффективности объектов централизованных систем водоснабжения (водоотведения), расчет эффективности производственной

№ п/п	Наименование показателя	Значение	Значение	Значение
1. Показатели качества воды (в отношении питьевой воды)		2020	2021	2022
1.1	Доля проб питьевой воды, подаваемой с источников водоснабжения, водопроводных станций или иных объектов централизованной системы водоснабжения в распределительную водопроводную сеть, не соответствующих установленным требованиям, в общем объеме проб, отобранных по результатам производственного контроля качества питьевой воды	0,05	0,05	0,05
1.1.1	Динамика изменения показателя (в процентах)	-	100,00	100,00
1.2.	Доля проб питьевой воды в распределительной водопроводной сети, не соответствующих установленным требованиям, в общем объеме проб, отобранных по результатам производственного контроля качества питьевой воды	0,025	0,025	0,025
1.2.1	Динамика изменения показателя (в процентах)	-	100,00	100,00
2. Показатель надежности и бесперебойности				
2.1	Для централизованных систем холодного водоснабжения: количество перерывов в подаче воды, зафиксированных в местах исполнения обязательств организацией, осуществляющей холодное водоснабжение, по подаче холодной воды, возникших в результате аварий, повреждений и иных технологических нарушений на объектах централизованной системы холодного водоснабжения, принадлежащих организации, осуществляющей холодное водоснабжение, в расчете на протяженность водопроводной сети в год (ед./км)	0,0032	0,0032	0,0032
2.1.1	Динамика изменения показателя (в процентах)	-	100,00	100,00
2.2	Для централизованных систем водоотведения: удельное количество аварий и засоров в расчете на протяженность канализационной сети в год (ед./км)	0,0011	0,0011	0,0011
2.2.1	Динамика изменения показателя (в процентах)	-	100,00	100,00
3. Показатели качества очистки сточных вод				
3.1	Доля сточных вод, не подвергающихся очистке, в общем объеме сточных вод, сбрасываемых в централизованные общесплавные или бытовые системы водоотведения (в процентах)	0,5	0,5	0,5
3.1.1	Динамика изменения показателя (в процентах)	-	100,00	100,00
3.2	Доля поверхностных сточных вод, не подвергающихся очистке, в общем объеме поверхностных сточных вод, принимаемых в централизованную ливневую систему водоотведения (в процентах)	-	-	-
3.2.1	Динамика изменения показателя (в процентах)	-	-	-
3.3	Доля проб сточных вод, не соответствующих установленным нормативам допустимых сбросов, лимитам на сбросы, рассчитанная применительно к видам централизованных систем водоотведения раздельно для централизованной общесплавной (бытовой) и централизованной ливневой систем водоотведения (в процентах)	0,4	0,4	0,4
3.3.1	Динамика изменения показателя (в процентах)	-	100,00	100,00
4. Показатели энергетической эффективности				
4.1	Доля потерь воды в централизованных системах водоснабжения при транспортировке в общем объеме воды, поданной в водопроводную сеть (в процентах)	0	0	0
4.1.1	Динамика изменения показателя (в процентах)	-	100,00	100,00
4.2	Удельный расход электрической энергии, потребляемой в технологическом процессе подготовки питьевой воды, на единицу объема воды, отпускаемой в сеть (кВт*ч/куб. м)	-	-	-
4.3	Удельный расход электрической энергии, потребляемой в технологическом процессе транспортировки питьевой воды, на единицу объема воды, отпускаемой в сеть (кВт*ч/куб. м)	1,370	1,370	1,370
4.3.1	Динамика изменения показателя (в процентах)	-	100,00	100,00
4.4	Удельный расход электрической энергии, потребляемой в технологическом процессе очистки сточных вод, на единицу объема очищаемых сточных вод (кВт*ч/куб. м)	0,991	0,991	0,991
4.4.1	Динамика изменения показателя (в процентах)		100,00	100,00
4.5	Удельный расход электрической энергии, потребляемой в технологическом процессе транспортировки сточных вод, на единицу объема транспортируемых сточных вод (кВт*ч/куб. м)	-	-	-

5. Отчет об исполнении производственной программы за 2018 год в части водоснабжения и водоотведения отсутствует.

Приложение 3 к постановлению Департамента энергетики и тарифов Ивановской области от 30.12.2019 № 62-к/8

ПРОИЗВОДСТВЕННАЯ ПРОГРАММА В СФЕРЕ ХОЛОДНОГО ВОДОСНАБЖЕНИЯ и ВОДООТВЕДЕНИЯ МУП "Коммунальщик" по Новоталицкому сельскому поселению на 2020 год

1. Паспорт производственной программы

1.	Наименование регулируемой организации, ее местонахождение	МУП "Коммунальщик", Ивановская область, Ивановский район, с. Ново-Талицы, ул. Радужная д.5
2.	Наименование уполномоченного органа, утвердившего производственную программу, его местонахождение	Департамент энергетики и тарифов Ивановской области, г. Иваново, ул. Велижская, д.8
3.	Период реализации программы	с 01.01.2020 по 31.12.2020

2. Перечень плановых мероприятий по ремонту объектов централизованных систем водоснабжения и (или) водоотведения, мероприятий, направленных на улучшение качества питьевой воды и (или) качества очистки сточных вод, мероприятий по энергосбережению и повышению энергетической эффективности, в том числе по снижению потерь воды при транспортировке, а также перечень мероприятий, направленных на повышение качества обслуживания абонентов

№ п/п	Наименование мероприятия	График реализации мероприятий производственной программы	Объем финансовых потребностей, необходимых для реализации производственной программы, руб.
2020 год			
1.	Ремонт водопроводных сетей, колодцев, замена насоса на скважине с. Ново-Талицы	В течение года	761 675,00
2.	Замена фекального насоса в КНС с. Ново-Талицы	В течение года	22 112,00
	Всего		783 787,00
2021 год			
1.	Ремонт водопроводных сетей, колодцев, замена насоса на скважине с. Ново-Талицы	В течение года	789 856,97
2.	Замена фекального насоса в КНС с. Ново-Талицы	В течение года	22 930,144
	Всего		812 787 ,114
2022 год			
1.	Ремонт водопроводных сетей, колодцев, замена насоса на скважине с. Ново-Талицы	В течение года	821 451,25
2.	Замена фекального насоса в КНС с. Ново-Талицы	В течение года	23 847,34
	Всего		845 298,59

3. Планируемый объем подачи воды (принимаемых сточных вод) МУП "Коммунальщик"

№ п/п	Показатели производственной программы	Единица измерения	2020	2021	2022
1.	Подано воды, всего	куб. м	239 226	239 226	239 226
	в том числе:				
1.1	Населению	куб. м	188008	188008	188008
1.2	Бюджетным потребителям	куб. м	45 303	45 303	45 303
1.3	Прочим потребителям	куб. м	5 585	5 585	5 585
1.4	Другим организациям, осуществляющим водоснабжение	куб. м	-	-	-
1.5	Собственные нужды, не связанные с регулируемым видом деятельности	куб. м	330	330	330

№ п/п	Показатели производственной программы	Единица измерения	2020	2021	2022
1.	Принято сточных вод, всего	куб. м	41362	41362	41362
	в том числе:				
1.1	От других организаций, осуществляющих водоотведение	куб. м	-	-	-
1.2	От населения	куб. м	36 800	36 800	36 800
1.3	От бюджетных потребителей	куб. м	368	368	368
1.4	От прочих потребителей	куб. м	3276	3276	3276
1.5.	Собственные нужды, не связанные с регулируемым видом деятельности	куб. м	918	918	918

4. Плановые значения показателей надежности, качества и энергетической эффективности объектов централизованных систем водоснабжения (водоотведения), расчет эффективности производственной

№ п/п	Наименование показателя	Значение	Значение	Значение
1. Показатели качества воды (в отношении питьевой воды)		2020	2021	2022
1.1	Доля проб питьевой воды, подаваемой с источников водоснабжения, водопроводных станций или иных объектов централизованной системы водоснабжения в распределительную водопроводную сеть, не соответствующих установленным требованиям, в общем объеме проб, отобранных по результатам производственного контроля качества питьевой воды	0,05	0,05	0,05
1.1.1	Динамика изменения показателя (в процентах)	-	100,00	100,00
1.2	Доля проб питьевой воды в распределительной водопроводной сети, не соответствующих установленным требованиям, в общем объеме проб, отобранных по результатам производственного контроля качества питьевой воды	0,01	0,01	0,01
1.2.1	Динамика изменения показателя (в процентах)	-	100,00	100,00
2. Показатель надежности и бесперебойности				
2.1	Для централизованных систем холодного водоснабжения: количество перерывов в подаче воды, зафиксированных в местах исполнения обязательств организацией, осуществляющей холодное водоснабжение, по подаче холодной воды, возникших в результате аварий, повреждений и иных технологических нарушений на объектах централизованной системы холодного водоснабжения, принадлежащих организации, осуществляющей холодное водоснабжение, в расчете на протяженность водопроводной сети в год (ед./км)	0,009	0,009	0,009
2.1.1	Динамика изменения показателя (в процентах)	-	100,00	100,00
2.2	Для централизованных систем водоотведения: удельное количество аварий и засоров в расчете на протяженность канализационной сети в год (ед./км)	0,01	0,01	0,01
2.2.1	Динамика изменения показателя (в процентах)	-	100,00	100,00
3. Показатели качества очистки сточных вод				
3.1	Доля сточных вод, не подвергающихся очистке, в общем объеме сточных вод, сбрасываемых в централизованные общесплавные или бытовые системы водоотведения (в процентах)	0,5	0,5	0,5
3.1.1	Динамика изменения показателя (в процентах)	-	100,00	100,00
3.2	Доля поверхностных сточных вод, не подвергающихся очистке, в общем объеме поверхностных сточных вод, принимаемых в централизованную ливневую систему водоотведения (в процентах)	0	0	0
3.2.1	Динамика изменения показателя (в процентах)	-	100,00	100,00
3.3	Доля проб сточных вод, не соответствующих установленным нормативам допустимых сбросов, лимитам на сбросы, рассчитанная применительно к видам централизованных систем водоотведения раздельно для централизованной общесплавной (бытовой) и централизованной ливневой систем водоотведения (в процентах)	0,4	0,4	0,4
3.3.1	Динамика изменения показателя (в процентах)	-	100,00	100,00
4. Показатели энергетической эффективности				
4.1	Доля потерь воды в централизованных системах водоснабжения при транспортировке в общем объеме воды, поданной в водопроводную сеть (в процентах)	0	0	0
4.1.1	Динамика изменения показателя (в процентах)	-	100,00	100,00
4.2	Удельный расход электрической энергии, потребляемой в технологическом процессе подготовки питьевой воды, на единицу объема воды, отпускаемой в сеть (кВт*ч/куб. м)	-	-	-
4.3	Удельный расход электрической энергии, потребляемой в технологическом процессе транспортировки питьевой воды, на единицу объема воды, отпускаемой в сеть (кВт*ч/куб. м)	1,405	1,405	1,405
4.3.1	Динамика изменения показателя (в процентах)	-	100,00	100,00
4.4	Удельный расход электрической энергии, потребляемой в технологическом процессе очистки сточных вод, на единицу объема очищаемых сточных вод (кВт*ч/куб. м)	-	-	-
4.4.1	Динамика изменения показателя (в процентах)			
4.5	Удельный расход электрической энергии, потребляемой в технологическом процессе транспортировки сточных вод, на единицу объема транспортируемых сточных вод (кВт*ч/куб. м)	-	-	-

5. Отчет об исполнении производственной программы за 2018 год в части водоснабжения и водоотведения отсутствует.

Приложение 4 к постановлению Департамента энергетики и тарифов Ивановской области от 30.12.2019 № 62-к/8

ПРОИЗВОДСТВЕННАЯ ПРОГРАММА В СФЕРЕ ХОЛОДНОГО ВОДОСНАБЖЕНИЯ и ВОДООТВЕДЕНИЯ МУП "Коммунальщик" по Коляновскому сельскому поселению на 2020 год

1. Паспорт производственной программы

1.	Наименование регулируемой организации, ее местонахождение	МУП "Коммунальщик", Ивановская область, Ивановский район, с. Ново-Талицы, ул. Радужная д.5
2.	Наименование уполномоченного органа, утвердившего производственную программу, его местонахождение	Департамент энергетики и тарифов Ивановской области, г. Иваново, ул. Велижская, д.8
3.	Период реализации программы	с 01.01.2020 по 31.12.2020

2. Перечень плановых мероприятий по ремонту объектов централизованных систем водоснабжения и (или) водоотведения, мероприятий, направленных на улучшение качества питьевой воды и (или) качества очистки сточных вод, мероприятий по энергосбережению и повышению энергетической эффективности, в том числе по снижению потерь воды при транспортировке, а также перечень мероприятий, направленных на повышение качества обслуживания абонентов

№ п/п	Наименование мероприятия	График реализации мероприятий производственной программы	Объем финансовых потребностей, необходимых для реализации производственной программы, руб.
2020 год			
1.	Установка преобразователя частоты на скважине, замена насоса на скважине, установка узла учета холодной воды, ремонт водопроводных сетей, д. Коляново	В течение года	841 180,00
2.	Замена фекального насоса КНС, д. Коляново	В течение года	66 336,00
	Всего		907 516,00
2021 год			
1.	Установка преобразователя частоты на скважине, замена насоса на скважине, установка узла учета холодной воды, ремонт водопроводных сетей, д. Коляново	В течение года	872 303,66
2.	Замена фекального насоса КНС, д. Коляново	В течение года	68 790,43
	Всего		941 094,09
2022 год			
1.	Установка преобразователя частоты на скважине, замена насоса на скважине, установка узла учета холодной воды, ремонт водопроводных сетей, д. Коляново	В течение года	907 195,81
2.	Замена фекального насоса КНС, д. Коляново	В течение года	71 542,05
	Всего		978 737,86

3. Планируемый объем подачи воды (принимаемых сточных вод) МУП "Коммунальщик"

№ п/п	Показатели производственной программы	Единица измерения	2020	2021	2022
1.	Подано воды, всего	куб. м	75909	75909	75909
	в том числе:				
1.1	Населению	куб. м	68373	68373	68373
1.2	Бюджетным потребителям	куб. м	1226	1226	1226
1.3	Прочим потребителям	куб. м	5560	5560	5560
1.4	Другим организациям, осуществляющим водоснабжение	куб. м	-	-	-
1.5	Собственные нужды, не связанные с регулируемым видом деятельности	куб. м	75	75	75

№ п/п	Показатели производственной программы	Единица измерения	2020	2021	2022
1.	Принято сточных вод, всего	куб. м	42786	42786	42786
	в том числе:				
1.1	От других организаций, осуществляющих водоотведение	куб. м	40984	40984	40984
1.2	От населения	куб. м	576	576	576
1.3	От бюджетных потребителей	куб. м	1044	1044	1044
1.4	От прочих потребителей	куб. м	-	-	-
1.5.	Собственные нужды, не связанные с регулируемым видом деятельности	куб. м	182	182	182

4. Плановые значения показателей надежности, качества и энергетической эффективности объектов централизованных систем водоснабжения (водоотведения), расчет эффективности производственной

№ п/п	Наименование показателя	Значение	Значение	Значение
1. Показатели качества воды (в отношении питьевой воды)		2020	2021	2022
1.1	Доля проб питьевой воды, подаваемой с источников водоснабжения, водопроводных станций или иных объектов централизованной системы водоснабжения в распределительную водопроводную сеть, не соответствующих установленным требованиям, в общем объеме проб, отобранных по результатам производственного контроля качества питьевой воды	0,1	0,1	0,1
1.1.1	Динамика изменения показателя (в процентах)	-	100,00	100,00
1.2	Доля проб питьевой воды в распределительной водопроводной сети, не соответствующих установленным требованиям, в общем объеме проб, отобранных по результатам производственного контроля качества питьевой воды	0,007	0,007	0,007
1.2.1	Динамика изменения показателя (в процентах)	-	100,00	100,00
2. Показатель надежности и бесперебойности				
2.1	Для централизованных систем холодного водоснабжения: количество перерывов в подаче воды, зафиксированных в местах исполнения обязательств организацией, осуществляющей холодное водоснабжение, по подаче холодной воды, возникших в результате аварий, повреждений и иных технологических нарушений на объектах централизованной системы холодного водоснабжения, принадлежащих организации, осуществляющей холодное водоснабжение, в расчете на протяженность водопроводной сети в год (ед./км)	0,0163	0,0163	0,0163
2.1.1	Динамика изменения показателя (в процентах)	-	100,00	100,00
2.2	Для централизованных систем водоотведения: удельное количество аварий и засоров в расчете на протяженность канализационной сети в год (ед./км)	0,0011	0,0011	0,0011
2.2.1	Динамика изменения показателя (в процентах)	-	100,00	100,00
3. Показатели качества очистки сточных вод				
3.1	Доля сточных вод, не подвергающихся очистке, в общем объеме сточных вод, сбрасываемых в централизованные общесплавные или бытовые системы водоотведения (в процентах)	0,5	0,5	0,5
3.1.1	Динамика изменения показателя (в процентах)	-	100,00	100,00
3.2	Доля поверхностных сточных вод, не подвергающихся очистке, в общем объеме поверхностных сточных вод, принимаемых в централизованную ливневую систему водоотведения (в процентах)	-	-	-
3.2.1	Динамика изменения показателя (в процентах)	-	-	-
3.3	Доля проб сточных вод, не соответствующих установленным нормативам допустимых сбросов, лимитам на сбросы, рассчитанная применительно к видам централизованных систем водоотведения раздельно для централизованной общесплавной (бытовой) и централизованной ливневой систем водоотведения (в процентах)	0	0	0
3.3.1	Динамика изменения показателя (в процентах)	-	100,00	100,00
4. Показатели энергетической эффективности				
4.1	Доля потерь воды в централизованных системах водоснабжения при транспортировке в общем объеме воды, поданной в водопроводную сеть (в процентах)	12%	12%	12%
4.1.1	Динамика изменения показателя (в процентах)	-	100,00	100,00
4.2	Удельный расход электрической энергии, потребляемой в технологическом процессе подготовки питьевой воды, на единицу объема воды, отпускаемой в сеть (кВт*ч/куб. м)	-	-	-
4.3	Удельный расход электрической энергии, потребляемой в технологическом процессе транспортировки питьевой воды, на единицу объема воды, отпускаемой в сеть (кВт*ч/куб. м)	2,454	2,454	2,454
4.3.1	Динамика изменения показателя (в процентах)	-	100,00	100,00
4.4	Удельный расход электрической энергии, потребляемой в технологическом процессе очистки сточных вод, на единицу объема очищаемых сточных вод (кВт*ч/куб. м)	0,688	0,688	0,688
4.4.1	Динамика изменения показателя (в процентах)		100,00	100,00
4.5	Удельный расход электрической энергии, потребляемой в технологическом процессе транспортировки сточных вод, на единицу объема транспортируемых сточных вод (кВт*ч/куб. м)	-	-	-

5. Отчет об исполнении производственной программы за 2018 год в части водоснабжения и водоотведения отсутствует.

Приложение 5 к постановлению Департамента энергетики и тарифов Ивановской области от 30.12.2019 № 62-к/8

ПРОИЗВОДСТВЕННАЯ ПРОГРАММА В СФЕРЕ ХОЛОДНОГО ВОДОСНАБЖЕНИЯ МУП "Коммунальщик" " по Белянницкому сельскому поселению на 2020 год

1. Паспорт производственной программы

1.	Наименование регулируемой организации, ее местонахождение	МУП "Коммунальщик", Ивановская область, Ивановский район, с. Ново-Талицы, ул. Радужная д.5
2.	Наименование уполномоченного органа, утвердившего производственную программу, его местонахождение	Департамент энергетики и тарифов Ивановской области, г. Иваново, ул. Велижская, д.8
3.	Период реализации программы	с 01.01.2020 по 31.12.2020

2. Перечень плановых мероприятий по ремонту объектов централизованных систем водоснабжения, мероприятий, направленных на улучшение качества питьевой воды, мероприятий по энергосбережению и повышению энергетической эффективности, в том числе по снижению потерь воды при транспортировке, а также перечень мероприятий, направленных на повышение качества обслуживания абонентов

№ п/п	Наименование мероприятия	График реализации мероприятий производственной программы	Объем финансовых потребностей, необходимых для реализации производственной программы, руб.
2020 год			
1.	Ремонт водопроводных сетей, д. Песочново	В течение года	160 534,00
	Всего		160 534,00
2021 год			
1.	Ремонт водопроводных сетей, д. Песочново	В течение года	166 473,76
	Всего		166 473,76
2022 год			
1.	Ремонт водопроводных сетей, д. Песочново	В течение года	173 132,71
	Всего		173 132,71

3. Планируемый объем подачи воды МУП "Коммунальщик"

№ п/п	Показатели производственной программы	Единица измерения	2020	2021	2022
1.	Подано воды, всего	куб. м	6775	6775	6775
	в том числе:				
1.1	Населению	куб. м	6775	6775	6775
1.2	Бюджетным потребителям	куб. м	0	0	0
1.3	Прочим потребителям	куб. м	0	0	0
1.4	Другим организациям, осуществляющим водоснабжение	куб. м	0	0	0
1.5	Собственные нужды, не связанные с регулируемым видом деятельности	куб. м	0	0	0

4. Плановые значения показателей надежности, качества и энергетической эффективности объектов централизованных систем водоснабжения, расчет эффективности производственной программы

| № п/п | Наименование показ

4.3	Удельный расход электрической энергии, потребляемой в технологическом процессе транспортировки питьевой воды, на единицу объема воды, отпускаемой в сеть (кВт*ч/куб. м)	0,210	0,210	0,210
4.3.1	Динамика изменения показателя (в процентах)	-	100,00	100,00
4.4	Удельный расход электрической энергии, потребляемой в технологическом процессе очистки сточных вод, на единицу объема очищаемых сточных вод (кВт*ч/куб. м)	0,300	0,300	0,300
4.4.1	Динамика изменения показателя (в процентах)		100,00	100,00
4.5	Удельный расход электрической энергии, потребляемой в технологическом процессе транспортировки сточных вод, на единицу объема транспортируемых сточных вод (кВт*ч/куб. м)	-	-	-

5. Отчет об исполнении производственной программы за 2018 год в части водоснабжения и водоотведения отсутствует.

Приложение 7 к постановлению Департамента
энергетики и тарифов Ивановской области
от 30.12.2019 № 62-к/8

ПРОИЗВОДСТВЕННАЯ ПРОГРАММА
В СФЕРЕ ХОЛОДНОГО ВОДОСНАБЖЕНИЯ и ВОДООТВЕДЕНИЯ
МУП "Коммунальщик" по Тимошихскому сельскому поселению
на 2020 год

1. Паспорт производственной программы

1.	Наименование регулируемой организации, ее местонахождение	МУП "Коммунальщик", Ивановская область, Ивановский район, с. Ново-Талицы, ул. Радужная д.5
2.	Наименование уполномоченного органа, утвердившего производственную программу, его местонахождение	Департамент энергетики и тарифов Ивановской области, г. Иваново, ул. Велижская, д.8
3.	Период реализации программы	с 01.01.2020 по 31.12.2020

2. Перечень плановых мероприятий по ремонту объектов централизованных систем водоснабжения и (или) водоотведения, мероприятий, направленных на улучшение качества питьевой воды и (или) качества очистки сточных вод, мероприятий по энергосбережению и повышению энергетической эффективности, в том числе по снижению потерь воды при транспортировке, а также перечень мероприятий, направленных на повышение качества обслуживания абонентов

№ п/п	Наименование мероприятия	График реализации мероприятий производственной программы	Объем финансовых потребностей, необходимых для реализации производственной программы, руб.
2020 год			
1.	Ремонт водопроводных сетей	В течение года	51 108,00
2.	Ремонт канализационных колодцев	В течение года	24 448,00
	Всего		75 556,00
2021 год			
1.	Ремонт водопроводных сетей	В течение года	52 998,99
2.	Ремонт канализационных колодцев	В течение года	25 352,57
	Всего		78 351,56
2022 год			
1.	Ремонт водопроводных сетей	В течение года	55 118,95
2.	Ремонт канализационных колодцев	В течение года	26 366,68
	Всего		81 485,63

3. Планируемый объем подачи воды (принимаемых сточных вод) МУП "Коммунальщик"

№ п/п	Показатели производственной программы	Единица измерения	2020	2021	2022
1.	Подано воды, всего	куб. м	12540	12540	12540
	в том числе:				
1.1	Населению	куб. м	12355	12355	12355
1.2	Бюджетным потребителям	куб. м	-	-	-
1.3	Прочим потребителям	куб. м	-	-	-
1.4	На производственную деятельность	куб. м	-	-	-
1.5	Собственные нужды, не связанные с регулируемым видом деятельности	куб. м	18,5	18,5	18,5

№ п/п	Показатели производственной программы	Единица измерения	2020	2021	2022
1.	Принято сточных вод, всего	куб. м	10836	10836	10836
	в том числе:				
1.1	От других организаций, осуществляющих водоотведение	куб. м			
1.2	От населения	куб. м	9790	9790	9790
1.3	От бюджетных потребителей	куб. м	960	960	960
1.4	От прочих потребителей	куб. м			
1.5.	Собственные нужды, не связанные с регулируемым видом деятельности	куб. м	86	86	86

4. Плановые значения показателей надежности, качества и энергетической эффективности объектов централизованных систем водоснабжения (водоотведения), расчет эффективности производственной

№ п/п	Наименование показателя	Значение	Значение	Значение
1. Показатели качества воды (в отношении питьевой воды)		2020	2021	2022
1.1.	Доля проб питьевой воды, подаваемой с источников водоснабжения, водопроводных станций или иных объектов централизованной системы водоснабжения в распределительную водопроводную сеть, не соответствующих установленным требованиям, в общем объеме проб, отобранных по результатам производственного контроля качества питьевой воды	0	0	0
1.1.1	Динамика изменения показателя (в процентах)	-	100,00	100,00
1.2	Доля проб питьевой воды в распределительной водопроводной сети, не соответствующих установленным требованиям, в общем объеме проб, отобранных по результатам производственного контроля качества питьевой воды	0	0	0
1.2.1	Динамика изменения показателя (в процентах)	-	100,00	100,00
2. Показатель надежности и бесперебойности				
2.1	Для централизованных систем холодного водоснабжения: количество перерывов в подаче воды, зафиксированных в местах исполнения обязательств организацией, осуществляющей холодное водоснабжение, по подаче холодной воды, возникших в результате аварий, повреждений и иных технологических нарушений на объектах централизованной системы холодного водоснабжения, принадлежащих организации, осуществляющей холодное водоснабжение, в расчете на протяженность водопроводной сети в год (ед./км)	0,005	0,005	0,005
2.1.1	Динамика изменения показателя (в процентах)	-	100,00	100,00
2.2	Для централизованных систем водоотведения: удельное количество аварий и засоров в расчете на протяженность канализационной сети в год (ед./км)	0,001	0,001	0,001
2.2.1	Динамика изменения показателя (в процентах)	-	100,00	100,00
3. Показатели качества очистки сточных вод				
3.1	Доля сточных вод, не подвергающихся очистке, в общем объеме сточных вод, сбрасываемых в централизованные общесплавные или бытовые системы водоотведения (в процентах)	0,1	0,1	0,1
3.1.1	Динамика изменения показателя (в процентах)	-	100,00	100,00
3.2	Доля поверхностных сточных вод, не подвергающихся очистке, в общем объеме поверхностных сточных вод, принимаемых в централизованную ливневую систему водоотведения (в процентах)	0,1	0,1	0,1
3.2.1	Динамика изменения показателя (в процентах)	-	100,00	100,00
3.3	Доля проб сточных вод, не соответствующих установленным нормативам допустимых сбросов, лимитам на сбросы, рассчитанная применительно к видам централизованных систем водоотведения раздельно для централизованной общесплавной (бытовой) и централизованной ливневой систем водоотведения (в процентах)	0,2	0,2	0,2
3.3.1	Динамика изменения показателя (в процентах)	-	100,00	100,00
4. Показатели энергетической эффективности				
4.1	Доля потерь воды в централизованных системах водоснабжения при транспортировке в общем объеме воды, поданной в водопроводную сеть (в процентах)	11,76	11,76	11,76
4.1.1	Динамика изменения показателя (в процентах)	-	100,00	100,00
4.2	Удельный расход электрической энергии, потребляемой в технологическом процессе подготовки питьевой воды, на единицу объема воды, отпускаемой в сеть (кВт*ч/куб. м)	-	-	-
4.3	Удельный расход электрической энергии, потребляемой в технологическом процессе транспортировки питьевой воды, на единицу объема воды, отпускаемой в сеть (кВт*ч/куб. м)	1,321	1,321	1,321
4.3.1	Динамика изменения показателя (в процентах)	-	100,00	100,00
4.4	Удельный расход электрической энергии, потребляемой в технологическом процессе очистки сточных вод, на единицу объема очищаемых сточных вод (кВт*ч/куб. м)	0,344	0,344	0,344
4.4.1	Динамика изменения показателя (в процентах)		100,00	100,00
4.5	Удельный расход электрической энергии, потребляемой в технологическом процессе транспортировки сточных вод, на единицу объема транспортируемых сточных вод (кВт*ч/куб. м)	-	-	-

5. Отчет об исполнении производственной программы за 2018 год в части водоснабжения и водоотведения отсутствует.

Приложение 8 к постановлению Департамента
энергетики и тарифов Ивановской области
от 30.12.2019 № 62-к/8

ПРОИЗВОДСТВЕННАЯ ПРОГРАММА
В СФЕРЕ ХОЛОДНОГО ВОДОСНАБЖЕНИЯ и ВОДООТВЕДЕНИЯ
МУП "Коммунальщик" по Чернореченскому сельскому поселению
на 2020 год

1. Паспорт производственной программы

1.	Наименование регулируемой организации, ее местонахождение	МУП "Коммунальщик", Ивановская область, Ивановский район, с. Ново-Талицы, ул. Радужная д.5
2.	Наименование уполномоченного органа, утвердившего производственную программу, его местонахождение	Департамент энергетики и тарифов Ивановской области, г. Иваново, ул. Велижская, д.8
3.	Период реализации программы	с 01.01.2020 по 31.12.2020

2. Перечень плановых мероприятий по ремонту объектов централизованных систем водоснабжения и (или) водоотведения, мероприятий, направленных на улучшение качества питьевой воды и (или) качества очистки сточных вод, мероприятий по энергосбережению и повышению энергетической эффективности, в том числе по снижению потерь воды при транспортировке, а также перечень мероприятий, направленных на повышение качества обслуживания абонентов

№ п/п	Наименование мероприятия	График реализации мероприятий производственной программы	Объем финансовых потребностей, необходимых для реализации производственной программы, руб.
2020 год			
1.	Установка частотных преобразователей, с. Чернореченский	В течение года	52 248,00
2.	Замена фекальных насосов в КНС, с. Чернореченский	В течение года	33 168,00
	Всего		85 416,00
2021 год			
1.	Установка частотных преобразователей, с. Чернореченский	В течение года	54 181,176
2.	Замена фекальных насосов в КНС, с. Чернореченский	В течение года	34 395,216
	Всего		88 576,392
2022 год			
1.	Установка частотных преобразователей, с. Чернореченский	В течение года	56 348,42
2.	Замена фекальных насосов в КНС, с. Чернореченский	В течение года	35 771,02
	Всего		94 119,44

3. Планируемый объем подачи воды (принимаемых сточных вод) МУП "Коммунальщик"

№ п/п	Показатели производственной программы	Единица измерения	2020	2021	2022
1.	Подано воды, всего	куб. м	74096	74096	74096
	в том числе:				
1.1	Населению	куб. м	68674	68674	68674
1.2	Бюджетным потребителям	куб. м	3050	3050	3050
1.3	Прочим потребителям	куб. м	445	445	445
1.4	На производственную деятельность	куб. м			
1.5	Собственные нужды, не связанные с регулируемым видом деятельности	куб. м	68	68	68

№ п/п	Показатели производственной программы	Единица измерения	2020	2021	2022
1.	Принято сточных вод, всего	куб. м	72887	72887	72887
	в том числе:				
1.1	От других организаций, осуществляющих водоотведение	куб. м	69287	69287	69287
1.2	От населения	куб. м	3050	3050	3050
1.3	От бюджетных потребителей	куб. м	390	390	390
1.4	От прочих потребителей	куб. м			
1.5.	Собственные нужды, не связанные с регулируемым видом деятельности	куб. м	160	160	160

4. Плановые значения показателей надежности, качества и энергетической эффективности объектов централизованных систем водоснабжения (водоотведения), расчет эффективности производственной

№ п/п	Наименование показателя	Значение	Значение	Значение
1. Показатели качества воды (в отношении питьевой воды)		2020	2021	2022
1.1.	Доля проб питьевой воды, подаваемой с источников водоснабжения, водопроводных станций или иных объектов централизованной системы водоснабжения в распределительную водопроводную сеть, не соответствующих установленным требованиям, в общем объеме проб, отобранных по результатам производственного контроля качества питьевой воды	0	0	0
1.1.1	Динамика изменения показателя (в процентах)	-	100,0	100,0
1.2	Доля проб питьевой воды в распределительной водопроводной сети, не соответствующих установленным требованиям, в общем объеме проб, отобранных по результатам производственного контроля качества питьевой воды	0	0	0
1.2.1	Динамика изменения показателя (в процентах)	-	-	-
2. Показатель надежности и бесперебойности				
2.1	Для централизованных систем холодного водоснабжения: количество перерывов в подаче воды, зафиксированных в местах исполнения обязательств организацией, осуществляющей холодное водоснабжение, по подаче холодной воды, возникших в результате аварий, повреждений и иных технологических нарушений на объектах централизованной системы холодного водоснабжения, принадлежащих организации, осуществляющей холодное водоснабжение, в расчете на протяженность водопроводной сети в год (ед./км)	0,001	0,001	0,001
2.1.1	Динамика изменения показателя (в процентах)	-	100,0	100,0
2.2	Для централизованных систем водоотведения: удельное количество аварий и засоров в расчете на протяженность канализационной сети в год (ед./км)	0,003	0,003	0,003
2.2.1	Динамика изменения показателя (в процентах)	-	100,0	100,0
3. Показатели качества очистки сточных вод				
3.1	Доля сточных вод, не подвергающихся очистке, в общем объеме сточных вод, сбрасываемых в централизованные общесплавные или бытовые системы водоотведения (в процентах)	0,4	0,4	0,4
3.1.1	Динамика изменения показателя (в процентах)	-	100,0	100,0
3.2	Доля поверхностных сточных вод, не подвергающихся очистке, в общем объеме поверхностных сточных вод, принимаемых в централизованную ливневую систему водоотведения (в процентах)	0	0	0
3.2.1	Динамика изменения показателя (в процентах)	-	100,0	100,0
3.3	Доля проб сточных вод, не соответствующих установленным нормативам допустимых сбросов, лимитам на сбросы, рассчитанная применительно к видам централизованных систем водоотведения раздельно для централизованной общесплавной (бытовой) и централизованной ливневой систем водоотведения (в процентах)	0,2	0,2	0,2
3.3.1	Динамика изменения показателя (в процентах)	-	100,0	100,0
4. Показатели энергетической эффективности				
4.1	Доля потерь воды в централизованных системах водоснабжения при транспортировке в общем объеме воды, поданной в водопроводную сеть (в процентах)	-	-	-
4.1.1	Динамика изменения показателя (в процентах)	-	-	-
4.2	Удельный расход электрической энергии, потребляемой в технологическом процессе подготовки питьевой воды, на единицу объема воды, отпускаемой в сеть (кВт*ч/куб. м)	-	-	-
4.3	Удельный расход электрической энергии, потребляемой в технологическом процессе транспортировки питьевой воды, на единицу объема воды, отпускаемой в сеть (кВт*ч/куб. м)	1,813	1,813	1,813
4.3.1	Динамика изменения показателя (в процентах)	-	100,0	100,0
4.4	Удельный расход электрической энергии, потребляемой в технологическом процессе очистки сточных вод, на единицу объема очищаемых сточных вод (кВт*ч/куб. м)	0,242	0,242	0,242
4.4.1	Динамика изменения показателя (в процентах)		100,0	100,0
4.5	Удельный расход электрической энергии, потребляемой в технологическом процессе транспортировки сточных вод, на единицу объема транспортируемых сточных вод (кВт*ч/куб. м)	-	-	-

5. Отчет об исполнении производственной программы за 2018 год в части водоснабжения и водоотведения отсутствует.

ДЕПАРТАМЕНТ ЭНЕРГЕТИКИ И ТАРИФОВ ИВАНОВСКОЙ ОБЛАСТИ

П О С Т А Н О В Л Е Н И Е

от 30 декабря 2019 г. № 62-к/4

Об утверждении производственной программы в сфере холодного водоснабжения и водоотведения, в том числе плановых значений показателей надежности, качества и энергетической эффективности объектов централизованных систем водоснабжения и водоотведения для АО "Водоканал", оказывающего услуги потребителям городского округа Шуя

В соответствии с Федеральным законом от 07.12.2011 № 416-ФЗ "О водоснабжении и водоотведении", постановлением Правительства Российской Федерации от 13.05.2013 № 406 "О государственном регулировании тарифов в сфере водоснабжения и водоотведения" Департамент энергетики и тарифов Ивановской области постановляет:

1. С 01.01.2020 утвердить производственную программу в сфере холодного водоснабжения и водоотведения, в том числе плановые значения показателей надежности, качества и энергетической эффективности объектов централизованных систем холодного водоснабжения и водоотведения, для АО "Водоканал" на территории городского округа Шуя Ивановской области согласно приложению 1.

2. С 01.01.2020 считать утратившим силу постановление Департамента энергетики и тарифов Ивановской области от 20.12.2018 № 239-к/2.

3. Настоящее постановление вступает в силу со дня его официального опубликования.

Начальник Департамента **Е.Н. Морева**

Приложение 1 к постановлению
Департамента энергетики и тарифов Ивановской области
от 30.12.2019 № 62-к/4

ПРОИЗВОДСТВЕННАЯ ПРОГРАММА
В СФЕРЕ ВОДОСНАБЖЕНИЯ И ВОДООТВЕДЕНИЯ
АО "Водоканал" (г.о. Шуя)
на 2020-2023 годы

1. Паспорт производственной программы

1.	Наименование регулируемой организации, ее местонахождение	АО "Водоканал" 153038, г. Иваново, пр-кт Строителей, 4А
2.	Наименование уполномоченного органа, утвердившего производственную программу, его местонахождение	Департамент энергетики и тарифов Ивановской области, г. Иваново, ул. Велижская, д.8
3.	Период реализации программы	С 01.01.2020 по 31.12.2023

2. Перечень плановых мероприятий по ремонту объектов централизованных систем водоснабжения и (или) водоотведения, мероприятий, направленных на улучшение качества питьевой воды и (или) качества очистки сточных вод, мероприятий по энергосбережению и повышению энергетической эффективности, в том числе по снижению потерь воды при транспортировке, а также перечень мероприятий, направленных на повышение качества обслуживания абонентов

№ п/п	Наименование мероприятия	График реализации мероприятий производственной программы	Объем финансовых потребностей, необходимых для реализации производственной программы, руб.
2020 год			
1.	Ремонт системы водоснабжения	В течении года	4 663,381
2.	Ремонт канализационной системы	В течении года	11 287,897
	Всего		15 951,278
2021 год			
1.	Ремонт системы водоснабжения	В течении года	4787,567
2.	Ремонт канализационной системы	В течении года	11588,494
	Всего	В течении года	16376,061
2022 год			
1.	Ремонт системы водоснабжения	В течении года	4929,279
2.	Ремонт канализационной системы	В течении года	11931,513
	Всего		16860,792
2023 год			
1.	Ремонт системы водоснабжения	В течении года	5075,186
2.	Ремонт канализационной системы	В течении года	12284,686
	Всего		17359,872

3. Планируемый объем подачи воды (принимаемых сточных вод)

№ п/п	Показатели производственной программы водоснабжения	Единица измерения	2020 год	2021 год	2022 год	2023 год
1.	Подано воды, всего	тыс. куб. м	3 150 305	3 150 305	3 150 305	3 150 305
	в том числе:					
1.1.	Населению	тыс. куб. м	2 302 880	2 302 880	2 302 880	2 302 880
1.2.	Бюджетным потребителям	тыс. куб. м	209 547	209 547	209 547	209 547
1.3.	Прочим потребителям	тыс. куб. м	636 457	636 457	636 457	636 457
1.4.	Другим организациям, осуществляющим водоснабжение	тыс. куб. м	-	-	-	-
1.5.	Собственные нужды, не связанные с регулируемым видом деятельности	тыс. куб. м	1 421	1 421	1 421	1 421

№ п/п	Показатели производственной программы водоотведение	Единица измерения	2020 год	2021 год	2022 год	2023 год
1.	Принято сточных вод, всего	тыс. куб. м	4 140 040	4 140 040	4 140 040	4 140 040
	в том числе:					
1.1.	От других организаций, осуществляющих водоотведение	тыс. куб. м	-	-	-	-
1.2.	От населения	тыс. куб. м	2183,563	2183,563	2183,563	2183,563
1.3.	От бюджетных потребителей	тыс. куб. м	253,857	253,857	253,857	253,857
1.4.	От прочих потребителей	тыс. куб. м	1701,199	1701,199	1701,199	1701,199
1.5.	Собственные нужды, не связанные с регулируемым видом деятельности	тыс. куб. м	1 421	1 421	1 421	1 421

4. Плановые значения показателей надежности, качества и энергетической эффективности объектов централизованных систем водоснабжения

№ п/п	Наименование показателя	Значение			
	1. Показатели качества воды (в отношении питьевой воды)	2020	2021	2022	2023
1.1.	Доля проб питьевой воды, подаваемой с источников водоснабжения, водопроводных станций или иных объектов централизованной системы водоснабжения в распределительную водопроводную сеть, не соответствующих установленным требованиям, в общем объеме проб, отобранных по результатам производственного контроля качества питьевой воды	-	-	-	-
1.1.1	Динамика изменения показателя (в процентах)	-	-	-	-
1.2.	Доля проб питьевой воды в распределительной водопроводной сети, не соответствующих установленным требованиям, в общем объеме проб, отобранных по результатам производственного контроля качества питьевой воды	-	-	-	-
1.2.1	Динамика изменения показателя (в процентах)	-	-	-	-
	2. Показатель надежности и бесперебойности				
2.1.	Для централизованных систем холодного водоснабжения: количество перерывов в подаче воды, зафиксированных в местах исполнения обязательств организацией, осуществляющей холодное водоснабжение, по подаче холодной воды, возникших в результате аварий, повреждений и иных технологических нарушений на объектах централизованной системы холодного водоснабжения, принадлежащих организации, осуществляющей холодное водоснабжение, в расчете на протяженность водопроводной сети в год (ед./км)	-	-	-	-
2.1.1	Динамика изменения показателя (в процентах)	-	-	-	-
2.2.	Для централизованных систем водоотведения: удельное количество аварий и засоров в расчете на протяженность канализационной сети в год (ед./км)	-	-	-	-
2.2.1	Динамика изменения показателя (в процентах)	-	-	-	-
	3. Показатели качества очистки сточных вод				
3.1.	Доля сточных вод, не подвергающихся очистке, в общем объеме сточных вод, сбрасываемых в централизованные общесплавные или бытовые системы водоотведения (в процентах)	-	-	-	-
3.1.1	Динамика изменения показателя (в процентах)	-	-	-	-
3.2.	Доля поверхностных сточных вод, не подвергающихся очистке, в общем объеме поверхностных сточных вод, принимаемых в централизованную ливневую систему водоотведения (в процентах)	-	-	-	-
3.2.1	Динамика изменения показателя (в процентах)	-	-	-	-
3.3.	Доля проб сточных вод, не соответствующих установленным нормативам допустимых сбросов, лимитам на сбросы, рассчитанная применительно к видам централизованных систем водоотведения раздельно для централизованной общесплавной (бытовой) и централизованной ливневой систем водоотведения (в процентах)	-	-	-	-
3.3.1	Динамика изменения показателя (в процентах)	-	-	-	-
	4. Показатели энергетической эффективности				
4.1.	Доля потерь воды в централизованных системах водоснабжения при транспортировке в общем объеме воды, поданной в водопроводную сеть (в процентах)	33,59	33,59	33,59	33,59
4.1.1	Динамика изменения показателя (в процентах)	95,96	100,0	100,0	100,0
4.2.	Удельный расход электрической энергии, потребляемой в технологическом процессе подготовки питьевой воды, на единицу объема воды, отпускаемой в сеть (кВт*ч/куб. м)	0,35	0,35	0,35	0,35
4.2.1	Динамика изменения показателя (в процентах)	97,22	100,0	100,0	100,0
4.3.	Удельный расход электрической энергии, потребляемой в технологическом процессе транспортировки питьевой воды, на единицу объема транспортируемой воды (кВт*ч/куб. м)	-	-	-	-
4.3.1	Динамика изменения показателя (в процентах)	-	-	-	-
4.4.	Удельный расход электрической энергии, потребляемой в технологическом процессе очистки сточных вод, на единицу объема очищаемых сточных вод (кВт*ч/куб. м)	0,776	0,776	0,776	0,776
4.4.1	Динамика изменения показателя (в процентах)	98,23	100,0	100,0	100,0
4.5.	Удельный расход электрической энергии, потребляемой в технологическом процессе транспортировки сточных вод, на единицу объема транспортируемых сточных вод (кВт*ч/куб. м)	0,733	0,733	0,733	0,733
4.5.1	Динамика изменения показателя (в процентах)	123,07	100,0	100,0	100,0

5. Отчет об исполнении производственной программы за 2018 год.

Отчет об исполнении производственной программы в сфере водоснабжения и водоотведения за истекший период регулирования отсутствует.

ДЕПАРТАМЕНТ ЭНЕРГЕТИКИ И ТАРИФОВ ИВАНОВСКОЙ ОБЛАСТИ

П О С Т А Н О В Л Е Н И Е

от 20 декабря 2019 г. № 59-к/20

Об установлении ставок тарифов на подключение (технологическое присоединение) к централизованным системам водоснабжения, водоотведения АО "Водоканал" г. Иваново

В соответствии с Федеральным законом от 07.12.2011 № 416-ФЗ "О водоснабжении и водоотведении", постановлением Правительства Российской Федерации от 13.05.2013 № 406 "О государственном регулировании тарифов в сфере водоснабжения и водоотведения" Департамент энергетики и тарифов Ивановской области постановляет:

1. Установить на 2020 год ставки тарифов на подключение (технологическое присоединение) к централизованным системам водоснабжения, водоотведения АО "Водоканал" г. Иваново согласно приложению.

2. С 01.01.2020 считать утратившим силу постановление Департамента энергетики и тарифов Ивановской области от 20.12.2018 № 239-к/4.

3. Настоящее постановление вступает в силу со дня его официального опубликования.

Начальник Департамента **Е.Н. Морева**

Приложение к постановлению Департамента энергетики и тарифов
Ивановской области от 20.12.2019 № 59-к/20

Ставки тарифов на подключение (технологическое присоединение)
к централизованным системам водоснабжения, водоотведения
АО "Водоканал" г. Иваново

№ п/п	Наименование показателя	Единица измерения	Ставка тарифа (без учета НДС)	Ставка тарифа (с учетом НДС)
I. Ставки тарифа на подключение (технологическое присоединение) к централизованной системе водоснабжения				
1.	Ставка тарифа за подключаемую нагрузку водопроводной сети			
1.1.	2020 год	тыс. руб./куб. м в сут.	3,11722	3,74066
2.	Ставка тарифа за протяженность водопроводной сети			
	2020 год			
2.1.	- сети диаметром 40 мм и менее (полиэтилен)	тыс. руб./км	4 336,02	5 203,22
2.2.	- сети диаметром от 40 мм до 70 мм (включительно) (полиэтилен)	тыс. руб./км	5 429,69	6 515,63
2.3.	- сети диаметром от 70 мм до 100 мм (включительно) (чугун)	тыс. руб./км	9 334,09	11 200,91
2.4.	- сети диаметром от 100 мм до 150 мм (включительно) (чугун)	тыс. руб./км	10 242,66	12 291,19
2.5.	- сети диаметром от 150 мм до 200 мм (включительно) (чугун)	тыс. руб./км	11 048,22	13 257,86
2.6.	- сети диаметром от 200 мм до 250 мм (включительно) (чугун)	тыс. руб./км	13 896,27	16 675,52
II. Ставки тарифа на подключение (технологическое присоединение) к централизованной системе водоотведения				
1.	Ставка тарифа за подключаемую нагрузку канализационной сети			
1.1.	2020 год	тыс. руб./куб. м в сут.	1,40385	1,68462
2.	Ставка тарифа за протяженность канализационной сети			
	2020 год			
2.1.	- сети диаметром от 70 мм до 100 мм (включительно) (чугун)	тыс. руб./км	6 104,05	7 324,86
2.2.	- сети диаметром от 100 мм до 150 мм (включительно) (чугун)	тыс. руб./км	7 902,78	9 483,34
2.3.	- сети диаметром от 150 мм до 200 мм (включительно) (чугун)	тыс. руб./км	8 808,18	10 569,82

ДЕПАРТАМЕНТ ЭНЕРГЕТИКИ И ТАРИФОВ ИВАНОВСКОЙ ОБЛАСТИ

П О С Т А Н О В Л Е Н И Е

от 20.12.2019 г. № 59-к/22

Об установлении тарифов в сфере холодного водоснабжения для организаций, оказывающих услуги потребителям Заволжского муниципального района

В соответствии с Федеральным законом от 07.12.2011 г. № 416-ФЗ "О водоснабжении и водоотведении", постановлением Правительства Российской Федерации от 13.05.2013 г. № 406 "О государственном регулировании тарифов в сфере водоснабжения и водоотведения" Департамент энергетики и тарифов Ивановской области постановляет:

1. Установить долгосрочные одноставочные тарифы в сфере холодного водоснабжения для общества с ограниченной ответственностью "Химический завод", оказывающего услуги в сфере водоснабжения потребителям Заволжского городского поселения, согласно приложению 1 к настоящему постановлению.

2. Установить долгосрочные параметры регулирования для формирования тарифов в сфере водоснабжения с использованием метода индексации установленных тарифов для общества с ограниченной ответственностью "Химический завод", оказывающего услуги в сфере водоснабжения потребителям Заволжского городского поселения, согласно приложению 2 к настоящему постановлению.

3. С 01.01.2020 г. считать утратившими силу приложение 4 к постановлению Департамента энергетики и тарифов Ивановской области от 30.11.2018 № 234-к/6, постановление Департамента энергетики и тарифов Ивановской области от 20.12.2016 № 124-к/1.

4. Возмещение выпадающих доходов от разницы между тарифами для бюджетных и прочих потребителей и льготными тарифами для населения осуществляется за счет средств областного бюджета в соответствии с законодательством Ивановской области.

5. Настоящее постановление вступает в силу со дня его официального опубликования.

Начальник Департамента **Е.Н. Морева**

Приложение 1 к постановлению Департамента энергетики и тарифов Ивановской области от 20.12.2019 № 59-к/22

Тарифы в сфере холодного водоснабжения для общества с ограниченной ответственностью "Химический завод"

№ п/п	Наименование организаций, категории потребителей, виды тарифов	С 01.01.2020 по 30.06.2020	С 01.07.2020 по 31.12.2020	С 01.01.2021 по 30.06.2021	С 01.07.2021 по 31.12.2021	С 01.01.2022 по 30.06.2022	С 01.07.2022 по 31.12.2022	С 01.01.2023 по 30.06.2023	С 01.07.2023 по 31.12.2023	С 01.01.2024 по 30.06.2024	С 01.07.2024 по 31.12.2024
1	2	3	4	5	6	7	8	9	10	11	12
1.	ООО "Химический завод":										
Заволжское городское поселение Заволжского муниципального района											
1.1	для бюджетных и прочих потребителей:										
1.1.1	тариф на техническую воду (услуги по подъему воды), руб. за 1 куб. м, (НДС не облагается)	6,02	6,65	6,65	7,50	7,50	7,01	7,01	7,90	7,90	7,42
1.1.2	тариф на техническую воду, руб. за 1 куб. м, (НДС не облагается)	9,97	10,07	10,07	10,22	10,22	10,40	10,40	11,08	11,08	12,26

Приложение 2 к постановлению Департамента энергетики и тарифов Ивановской области от 20.12.2019 № 59-к/22

№ п/п	Наименование организации	Год	Базовый уровень операционных расходов	Индекс эффективности операционных расходов	Нормативный уровень прибыли	Показатели энергосбережения и энергетической эффективности	
						Доля потерь воды в централизованных системах водоснабжения при транспортировке в общем объеме воды, поданной в водопроводную сеть	Удельный расход электрической энергии, расчитанный на отпуск питьевой воды в сеть или объем принятых сточных вод
			тыс. руб.	%	%	%	кВт ч/куб.м
1.	ООО "Химический завод" тариф на техническую воду (услуги по подъему воды	2020	1773,058	-	0,0	1,93	0,571
		2021	-	1,0	0,0	1,93	0,571
		2022	-	1,0	0,0	1,93	0,571
		2023	-	1,0	0,0	1,93	0,571
		2024	-	1,0	0,0	1,93	0,571
2.	ООО "Химический завод" тариф на техническую воду	2020	3738,699	-	0,0	1,93	0,571
		2021	-	1,0	0,0	1,93	0,571
		2022	-	1,0	0,0	1,93	0,571
		2023	-	1,0	0,0	1,93	0,571
		2024	-	1,0	0,0	1,93	0,571

ДЕПАРТАМЕНТ ЭНЕРГЕТИКИ И ТАРИФОВ ИВАНОВСКОЙ ОБЛАСТИ

П О С Т А Н О В Л Е Н И Е

от 30 декабря 2019 г. № 62-э/3

О единых (котловых) тарифах на услуги по передаче электрической энергии для потребителей Ивановской области

В соответствии с Федеральным законом от 26.03.2003 № 35-ФЗ "Об электроэнергетике", Постановлением Правительства Российской Федерации от 29.12.2011 № 1178 "О ценообразовании в области регулируемых цен (тарифов) в электроэнергетике", Постановлением Правительства Российской Федерации от 28.02.2015 № 184 "Об отнесении владельцев объектов электросетевого хозяйства к территориальным сетевым организациям", Правилами недискриминационного доступа к услугам по передаче электрической энергии и оказания этих услуг, утвержденными постановлением Правительства Российской Федерации от 27.12.2004 № 861, Департамент энергетики и тарифов Ивановской области постановляет:

1. Установить с 01.01.2020 по 31.12.2020 единые (котловые) тарифы на услуги по передаче электрической энергии по сетям Ивановской области, поставляемой прочим потребителям, в соответствии с приложением 1 к настоящему постановлению.
2. Установить с 01.01.2020 по 31.12.2020 единые (котловые) тарифы на услуги по передаче электрической энергии по сетям Ивановской области, поставляемой населению и приравненным к нему категориям потребителей, в соответствии с приложением 2 к настоящему постановлению.
3. С 01.01.2020 признать утратившим силу постановление Департамента энергетики и тарифов Ивановской области от 28.06.2019 № 24-э/1.
4. Настоящее постановление вступает в силу со дня его официального опубликования.

Начальник Департамента **Е.Н. Морева**

Приложение 1 к постановлению Департамента энергетики и тарифов Ивановской области от 30.12.2019 № 62-э/3

Единые (котловые) тарифы на услуги по передаче электрической энергии по сетям Ивановской области, поставляемой прочим потребителям на 2020 год

№ п/п	Тарифные группы потребителей электрической энергии (мощности)	Единица измерения	Диапазоны напряжения						Диапазоны напряжения					
			Всего	ВН-1	ВН	СН-I	СН-II	НН	Всего	ВН-1	ВН	СН-I	СН-II	НН
1	2	3	4	5	6	7	8	9	10	11	12	13	14	15
1	Прочие потребители (тарифы указываются без учета НДС)		I полугодие						II полугодие					
1.1	Двухставочный тариф													
1.1.1	- ставка за содержание электрических сетей	руб./МВт·мес.	x	x	765 425,77	988 440,40	1 397 009,40	1 213 546,00	x	x	787 623,12	1 017 105,17	1 437 522,67	1 248 738,84
1.1.2	- ставка на оплату технологического расхода (потерь) в электрических сетях	руб./МВт·ч	x	x	95,60	131,57	232,88	625,98	x	x	100,95	138,94	245,92	661,04
1.2	Одноставочный тариф	руб./кВт·ч	x	x	1,49165	1,97123	3,38780	4,32060	x	x	1,53491	2,02839	3,38781	4,32061
1.3	Величина перекрестного субсидирования, учтенная в ценах (тарифах) на услуги по передаче электрической энергии	тыс. руб.	599 253,62	x	99 970,60	37 027,12	348 608,40	113 647,50	530 794,76	x	36 348,90	35 206,24	346 254,58	112 985,04
1.4	Ставка перекрестного субсидирования	руб./МВт·ч	642,26	x	262,19	489,84	1105,50	706,68	638,88	x	114,90	476,15	1185,05	761,60

Таблица 1

Размер экономически обоснованных единых (котловых) тарифов на услуги по передаче электрической энергии по сетям Ивановской области на 2020 год

№ п/п	Тарифные группы потребителей электрической энергии (мощности)	Единица измерения	Диапазоны напряжения			
			ВН	СН-I	СН-II	НН
1	2	3	4	5	6	7
1	Величины, используемые при утверждении (расчете) единых (котловых) тарифов на услуги по передаче электрической энергии в Ивановской области в соответствии с приложениями 1 и 2 к постановлению Департамента энергетики и тарифов Ивановской области от 30.12.2019 № 62-э/3:					
1.1	Экономически обоснованные единые (котловые) тарифы на услуги по передаче электрической энергии (тарифы указываются без учета НДС)		I полугодие			
1.1.1	Двухставочный тариф					
1.1.1.1	- ставка за содержание электрических сетей	руб./МВт·мес.	621 306,19	725 250,69	907 489,80	981 429,13
1.1.1.2	- ставка на оплату технологического расхода (потерь) в электрических сетях	руб./МВт·ч	95,60	131,57	232,88	625,98
1.1.2	Одноставочный тариф	руб./кВт·ч	1,24363	1,47933	2,25837	2,85789
1.2	Экономически обоснованные единые (котловые) тарифы на услуги по передаче электрической энергии (тарифы указываются без учета НДС)		II полугодие			
1.2.1	Двухставочный тариф					
1.2.1.1	- ставка за содержание электрических сетей	руб./МВт·мес.	724 275,55	760 791,93	895 319,82	988 860,33
1.2.1.2	- ставка на оплату технологического расхода (потерь) в электрических сетях	руб./МВт·ч	100,95	138,94	245,92	661,04
1.2.2	Одноставочный тариф	руб./кВт·ч	1,43959	1,55105	2,19279	2,87536

№ п/п	Наименование сетевой организации с указанием необходимой валовой выручки (без учета оплаты потерь), НВВ которой учтена при утверждении (расчете) единых (котловых) тарифов на услуги по передаче электрической энергии в субъекте Российской Федерации	НВВ сетевых организаций без учета оплаты потерь, учтенная при утверждении (расчете) единых (котловых) тарифов на услуги по передаче электрической энергии в субъекте Российской Федерации	Утненные расходы сетевых организаций, связанные с осуществлением технологического присоединения к электрическим сетям, не включаемые в плату за технологическое присоединение	Величина потерь электрической энергии при ее передаче по электрическим сетям, учтенная при формировании регулируемых цен (тарифов)
		тыс. руб.	тыс. руб.	млн. кВт · ч
1	ПАО "МРСК Центра и Приволжья" (филиал "Ивэнерго")	3 051 758,75	34 478,78	132,03
2	АО "Ивгорэлектросеть"	536 862,05	73 396,65	87,90
3	АО "Объединенные электрические сети"	594 193,80	27 414,97	41,67
4	ООО "БизнесПроект"	180 900,94	-	18,43
5	ООО "Рефор"	11 368,57	-	4,58
6	ОАО "Вичугская городская электросеть"	70 033,88	1 542,99	8,38
7	ОАО "Кинешемская ГЭС"	74 211,51	4 557,03	18,03
8	ООО "ТСП"	43 941,79	251,79	6,39
9	ОАО "Юрьевецкие электрические сети"	23 286,92	-	3,73
10	ООО "ИВЭЛС"	40 489,17	-	5,08
11	ОАО "РЖД" (Северная дирекция по энергообеспечению – структурное подразделение филиала Трансэнерго)	12 065,17	317,40	0,76
12	ООО "НСК"	27 699,31	-	1,22
13	ООО "Газпром энерго" (Саратовский филиал)	10 129,36	-	0,46
14	ООО "Контур-электрические сети"	4 130,20	-	1,41
15	ООО "Промэнергосеть-Лежнево"	14 166,26	-	1,50
16	ООО "ИВЭСК	38 629,70	-	7,36
17	ООО "Энергосервис"	8 766,35	-	1,55
18	ООО "Профессионал"	2 060,97	-	0,80
19	ООО "Энергосетьком"	4 111,87	-	1,10
20	АО "ПСК"	89 383,73	-	1,39
21	ООО "Энергосеть"	4 829,71	-	2,08
22	АО "Оборонэнерго" (филиал "Волго-Вятский")	46 361,34	228,13	3,31
23	ООО "ТДЛ Энерго"	7 189,90	-	1,05
24	ООО "Промэнергосеть-Кохма"	7 305,56	-	0,66
25	Общество с ограниченной ответственностью "Многофункциональный индустриальный парк "Кинешма"	50 410,79	-	2,11
26	ООО "Химзавод"	2 068,81	-	0,48
27	ООО "Техносеть"	1 346,07	-	0,34
28	ООО "Телесеть"	2 581,74	-	0,34
	ВСЕГО	4 960 284,22	142 187,74	354,12

Таблица 2

Показатели для целей расчета единых (котловых) тарифов на услуги по передаче электрической энергии по сетям Ивановской области на 2020 год

№ п/п	Тарифные группы потребителей электрической энергии (мощности)	Единица измерения	I полугодие					II полугодие				
			Диапазоны напряжения					Диапазоны напряжения				
			ВН-1	ВН	СН-I	СН-II	НН	ВН-1	ВН	СН-I	СН-II	НН
1	2	3	4	5	6	7	8	9	10	11	12	13
	Величины, используемые при утверждении (расчете) единых (котловых) тарифов на услуги по передаче электрической энергии в Ивановской области в соответствии с приложениями 1 и 2 к постановлению Департамента энергетики и тарифов Ивановской области от 30.12.2019 № 62-э/3:											
1	Плановый объем полезного отпуска электрической энергии всех потребителей, оплачивающих услуги по передаче по единым (котловым) тарифам на услуги по передаче электрической энергии, в т.ч.:	млн. кВт·ч	x	381,70	76,18	335,89	613,70	x	316,71	74,47	310,95	562,87
1.1	Население и приравненные к нему категории потребителей:											
1.1.1	Население и приравненные к нему категории потребителей, за исключением указанного в пунктах 1.1.2 и 1.1.3:											
	исполнители коммунальных услуг (товарищества собственников жилья, жилищно-строительные, жилищные или иные специализированные потребительские кооперативы либо управляющие организации), приобретающие электрическую энергию (мощность) для предоставления коммунальных услуг собственникам и пользователям жилых помещений и содержания общего имущества многоквартирных домов; наймодатели (или уполномоченные ими лица), предоставляющие гражданам жилые помещения специализированного жилищного фонда, включая жилые помещения в общежитиях, жилые помещения маневренного фонда, жилые помещения в домах системы социального обслуживания населения, жилые помещения фонда для временного поселения вынужденных переселенцев, жилые помещения фонда для временного проживания лиц, признанных беженцами, а также жилые помещения для социальной защиты отдельных категорий граждан, приобретающие электрическую энергию (мощность) для предоставления коммунальных услуг пользователям таких жилых помещений в объемах потребления электрической энергии населением и содержания мест общего пользования в домах, в которых имеются жилые помещения специализированного жилого фонда;											
	юридические и физические лица, приобретающие электрическую энергию (мощность) в целях потребления на коммунально-бытовые нужды в населенных пунктах и жилых зонах при воинских частях и рассчитывающиеся по договору энергоснабжения по показаниям общего прибора учета электрической энергии											
	Плановый объем полезного отпуска электрической энергии (в том числе с учетом дифференциации по двум и по трем зонам суток)	млн. кВт·ч	x	0,06	0,00	6,75	311,83	x	0,05	0,00	6,17	285,86
1.1.2	Население, проживающее в городских населенных пунктах в домах, оборудованных в установленном порядке стационарными электроплитами и (или) электроотопительными установками и приравненные к нему:											
	исполнители коммунальных услуг (товарищества собственников жилья, жилищно-строительные, жилищные или иные специализированные потребительские кооперативы либо управляющие организации), приобретающие электрическую энергию (мощность) для предоставления коммунальных услуг собственникам и пользователям жилых помещений и содержания общего имущества многоквартирных домов; наймодатели (или уполномоченные ими лица), предоставляющие гражданам жилые помещения специализированного жилищного фонда, включая жилые помещения в общежитиях, жилые помещения маневренного фонда, жилые помещения в домах системы социального обслуживания населения, жилые помещения фонда для временного поселения вынужденных переселенцев, жилые помещения фонда для временного проживания лиц, признанных беженцами, а также жилые помещения для социальной защиты отдельных категорий граждан, приобретающие электрическую энергию (мощность) для предоставления коммунальных услуг пользователям таких жилых помещений в объемах потребления электрической энергии населением и содержания мест общего пользования в домах, в которых имеются жилые помещения специализированного жилого фонда;											
	юридические и физические лица, приобретающие электрическую энергию (мощность) в целях потребления на коммунально-бытовые нужды в населенных пунктах и жилых зонах при воинских частях и рассчитывающиеся по договору энергоснабжения по показаниям общего прибора учета электрической энергии											
	Плановый объем полезного отпуска электрической энергии (в том числе с учетом дифференциации по двум и по трем зонам суток)	млн. кВт·ч	x	0,000	0,000	4,310	27,238	x	0,000	0,000	3,928	24,886
1.1.3	Население, проживающее в сельских населенных пунктах, и приравненные к нему:											
	исполнители коммунальных услуг (товарищества собственников жилья, жилищно-строительные, жилищные или иные специализированные потребительские кооперативы либо управляющие организации), приобретающие электрическую энергию (мощность) для предоставления коммунальных услуг собственникам и пользователям жилых помещений и содержания общего имущества многоквартирных домов; наймодатели (или уполномоченные ими лица), предоставляющие гражданам жилые помещения специализированного жилищного фонда, включая жилые помещения в общежитиях, жилые помещения маневренного фонда, жилые помещения в домах системы социального обслуживания населения, жилые помещения фонда для временного поселения вынужденных переселенцев, жилые помещения фонда для временного проживания лиц, признанных беженцами, а также жилые помещения для социальной защиты отдельных категорий граждан, приобретающие электрическую энергию (мощность) для предоставления коммунальных услуг пользователям таких жилых помещений в объемах потребления электрической энергии населением и содержания мест общего пользования в домах, в которых имеются жилые помещения специализированного жилого фонда;											
	юридические и физические лица, приобретающие электрическую энергию (мощность) в целях потребления на коммунально-бытовые нужды в населенных пунктах и жилых зонах при воинских частях и рассчитывающиеся по договору энергоснабжения по показаниям общего прибора учета электрической энергии											
	Плановый объем полезного отпуска электрической энергии (в том числе с учетом дифференциации по двум и по трем зонам суток)	млн. кВт·ч	x	0,07	0,25	1,77	110,50	x	0,07	0,22	1,62	100,74
1.1.4	Приравненные к населению категории потребителей, за исключением указанных в пункте 71(1) Основ ценообразования:											
1.1.4.1	Садоводческие некоммерческие товарищества и огороднические некоммерческие товарищества.											
	Плановый объем полезного отпуска электрической энергии (в том числе с учетом дифференциации по двум и по трем зонам суток)	млн. кВт·ч	x	0,01	0,00	3,84	0,58	x	0,01	0,00	3,50	0,53
1.1.4.2	Юридические лица, приобретающие электрическую энергию (мощность) в целях потребления осужденными в помещениях для их содержания при условии наличия раздельного учета электрической энергии для указанных помещений											
	Плановый объем полезного отпуска электрической энергии (в том числе с учетом дифференциации по двум и по трем зонам суток)	млн. кВт·ч	x	0,26	0,34	0,98	0,04	x	0,24	0,31	0,90	0,04
1.1.4.3	Содержащиеся за счет прихожан религиозные организации											
	Плановый объем полезного отпуска электрической энергии (в том числе с учетом дифференциации по двум и по трем зонам суток)	млн. кВт·ч	3,22					2,94				
1.1.4.4	Гарантирующие поставщики, энергосбытовые, энергоснабжающие организации, приобретающие электрическую энергию (мощность) в целях дальнейшей продажи населению и приравненным к нему категориям потребителей в объемах фактического потребления населения и приравненных к нему категорий потребителей и объемах электроэнергии, израсходованной на места общего пользования в целях потребления на коммунально-бытовые нужды граждан и не используемой для осуществления коммерческой (профессиональной) деятельности											
	Плановый объем полезного отпуска электрической энергии (в том числе с учетом дифференциации по двум и по трем зонам суток)	млн. кВт·ч	x					x				
1.1.4.5	Объединения граждан, приобретающих электрическую энергию (мощность) для использования в принадлежащих им хозяйственных постройках (погреба, сараи); некоммерческие объединения граждан (гаражно-строительные, гаражные кооперативы) и граждане, владеющие отдельно стоящими гаражами, приобретающие электрическую энергию (мощность) в целях потребления на коммунально-бытовые нужды и не используемую для осуществления коммерческой деятельности											
	Плановый объем полезного отпуска электрической энергии (в том числе с учетом дифференциации по двум и по трем зонам суток)	млн. кВт·ч	2,37					2,17				
1.2	Население и приравненные к нему категории потребителей (сверх социальной нормы потребления электроэнергии):											
1.2.1	Население и приравненные к нему категории потребителей, за исключением указанного в пунктах 1.2.2 и 1.2.3:											
	исполнители коммунальных услуг (товарищества собственников жилья, жилищно-строительные, жилищные или иные специализированные потребительские кооперативы либо управляющие организации), приобретающие электрическую энергию (мощность) для предоставления коммунальных услуг собственникам и пользователям жилых помещений и содержания общего имущества многоквартирных домов; наймодатели (или уполномоченные ими лица), предоставляющие гражданам жилые помещения специализированного жилищного фонда, включая жилые помещения в общежитиях, жилые помещения маневренного фонда, жилые помещения в домах системы социального обслуживания населения, жилые помещения фонда для временного поселения вынужденных переселенцев, жилые помещения фонда для временного проживания лиц, признанных беженцами, а также жилые помещения для социальной защиты отдельных категорий граждан, приобретающие электрическую энергию (мощность) для предоставления коммунальных услуг пользователям таких жилых помещений в объемах потребления электрической энергии населением и содержания мест общего пользования в домах, в которых имеются жилые помещения специализированного жилого фонда;											
	юридические и физические лица, приобретающие электрическую энергию (мощность) в целях потребления на коммунально-бытовые нужды в населенных пунктах и жилых зонах при воинских частях и рассчитывающиеся по договору энергоснабжения по показаниям общего прибора учета электрической энергии											
	Плановый объем полезного отпуска электрической энергии (в том числе с учетом дифференциации по двум и по трем зонам суток)	млн. кВт·ч	x	x	x	x	x	x	x	x	x	x
1.2.2	Население, проживающее в городских населенных пунктах в домах, оборудованных в установленном порядке стационарными электроплитами и (или) электроотопительными установками, и приравненные к нему:											
	исполнители коммунальных услуг (товарищества собственников жилья, жилищно-строительные, жилищные или иные специализированные потребительские кооперативы либо управляющие организации), приобретающие электрическую энергию (мощность) для предоставления коммунальных услуг собственникам и пользователям жилых помещений и содержания общего имущества многоквартирных домов; наймодатели (или уполномоченные ими лица), предоставляющие гражданам жилые помещения специализированного жилищного фонда, включая жилые помещения в общежитиях, жилые помещения маневренного фонда, жилые помещения в домах системы социального обслуживания населения, жилые помещения фонда для временного поселения вынужденных переселенцев, жилые помещения фонда для временного проживания лиц, признанных беженцами, а также жилые помещения для социальной защиты отдельных категорий граждан, приобретающие электрическую энергию (мощность) для предоставления коммунальных услуг пользователям таких жилых помещений в объемах потребления электрической энергии населением и содержания мест общего пользования в домах, в которых имеются жилые помещения специализированного жилого фонда;											
	юридические и физические лица, приобретающие электрическую энергию (мощность) в целях потребления на коммунально-бытовые нужды в населенных пунктах и жилых зонах при воинских частях и рассчитывающиеся по договору энергоснабжения по показаниям общего прибора учета электрической энергии											
	Плановый объем полезного отпуска электрической энергии (в том числе с учетом дифференциации по двум и по трем зонам суток)	млн. кВт·ч	x					x				
1.2.3	Население, проживающее в сельских населенных пунктах и приравненные к нему:											
	исполнители коммунальных услуг (товарищества собственников жилья, жилищно-строительные, жилищные или иные специализированные потребительские кооперативы либо управляющие организации), приобретающие электрическую энергию (мощность) для предоставления коммунальных услуг собственникам и пользователям жилых помещений и содержания общего имущества многоквартирных домов; наймодатели (или уполномоченные ими лица), предоставляющие гражданам жилые помещения специализированного жилищного фонда, включая жилые помещения в общежитиях, жилые помещения маневренного фонда, жилые помещения в домах системы социального обслуживания населения, жилые помещения фонда для временного поселения вынужденных переселенцев, жилые помещения фонда для временного проживания лиц, признанных беженцами, а также жилые помещения для социальной защиты отдельных категорий граждан, приобретающие электрическую энергию (мощность) для предоставления коммунальных услуг пользователям таких жилых помещений в объемах потребления электрической энергии населением и содержания мест общего пользования в домах, в которых имеются жилые помещения специализированного жилого фонда;											
	юридические и физические лица, приобретающие электрическую энергию (мощность) в целях потребления на коммунально-бытовые нужды в населенных пунктах и жилых зонах при воинских частях и рассчитывающиеся по договору энергоснабжения по показаниям общего прибора учета электрической энергии											
	Плановый объем полезного отпуска электрической энергии (в том числе с учетом дифференциации по двум и по трем зонам суток)	млн. кВт·ч	x	381,29	75,59	315,34	160,82	x	316,34	73,94	292,19	148,35
1.3	Плановый объем полезного отпуска электрической энергии потребителям, не относящимся к населению и приравненным к нему категориям потребителей	млн. кВт·ч	x	381,29	75,59	315,34	160,82	x	316,34	73,94	292,19	148,35
2	Величина заявленной мощности всех потребителей, оплачивающих услуги по передаче по единым (котловым) тарифам на услуги по передаче электрической энергии, в т.ч.:	МВт	x	116,11	23,59	124,95	232,61	x	96,14	23,04	112,69	210,07
2.1	Население и приравненные к нему категории потребителей:											
	Величина заявленной мощности (в том числе с учетом дифференциации по двум и по трем зонам суток)	МВт	x	0,50	0,15	6,26	151,01	x	0,50	0,15	6,26	137,61
2.2	Население и приравненные к нему категории потребителей (сверх социальной нормы потребления электроэнергии):											
	Величина заявленной мощности (в том числе с учетом дифференциации по двум и по трем зонам суток)	МВт	x	x	x	x	x	x	x	x	x	x
2.3	Величина заявленной мощности потребителей, не относящихся к населению и приравненным к нему категориям потребителей	МВт	x	115,61	23,45	118,69	81,60	x	95,63	22,89	106,43	72,46

Приложение 2 к постановлению Департамента энергетики и тарифов Ивановской области от 30.12.2019 № 62-э/3

Единые (котловые) тарифы на услуги по передаче электрической энергии по сетям Ивановской области, поставляемой населению и приравненным к нему категориям потребителей на 2020 год

№ п/п	Тарифные группы потребителей электрической энергии (мощности)	Единица измерения	I полугодие	II полугодие
1	2	3	4	5
1	Население и приравненные к нему категории потребителей (тарифы указываются без учета НДС)			
1.1	Население и приравненные к нему категории потребителей, за исключением указанного в пунктах 1.2 и 1.3:			
	исполнители коммунальных услуг (товарищества собственников жилья, жилищно-строительные, жилищные или иные специализированные потребительские кооперативы либо управляющие организации), приобретающие электрическую энергию (мощность) для предоставления коммунальных услуг собственникам и пользователям жилых помещений и содержания общего имущества многоквартирных домов; наймодатели (или уполномоченные ими лица), предоставляющие гражданам жилые помещения специализированного жилищного фонда, включая жилые помещения в общежитиях, жилые помещения маневренного фонда, жилые помещения в домах системы социального обслуживания населения, жилые помещения фонда для временного поселения вынужденных переселенцев, жилые помещения фонда для временного проживания лиц, признанных беженцами, а также жилые помещения для социальной защиты отдельных категорий граждан, приобретающие электрическую энергию (мощность) для предоставления коммунальных услуг пользователям таких жилых помещений в объемах потребления электрической энергии населением и содержания мест общего пользования в домах, в которых имеются жилые помещения специализированного жилого фонда;			
	юридические и физические лица, приобретающие электрическую энергию (мощность) в целях потребления на коммунально-бытовые нужды в населенных пунктах и жилых зонах при воинских частях и рассчитывающиеся по договору энергоснабжения по показаниям общего прибора учета электрической энергии.			
	Гарантирующие поставщики, энергосбытовые, энергоснабжающие организации, приобретающие электрическую энергию (мощность) в целях дальнейшей продажи населению и приравненным к нему категориям потребителей, указанным в данном пункте [1]			
	Одноставочный тариф (в том числе дифференцированный по двум и по трем зонам суток)	руб./кВт·ч	1,61599	1,73147
1.2	Население, проживающее в городских населенных пунктах в домах, оборудованных в установленном порядке стационарными электроплитами и (или) электроотопительными установками, и приравненные к нему:			
	исполнители коммунальных услуг (товарищества собственников жилья, жилищно-строительные, жилищные или иные специализированные потребительские кооперативы либо управляющие организации), приобретающие электрическую энергию (мощность) для предоставления коммунальных услуг собственникам и пользователям жилых помещений и содержания общего имущества многоквартирных домов; наймодатели (или уполномоченные ими лица), предоставляющие гражданам жилые помещения специализированного жилищного фонда, включая жилые помещения в общежитиях, жилые помещения маневренного фонда, жилые помещения в домах системы социального обслуживания населения, жилые помещения фонда для временного поселения вынужденных переселенцев, жилые помещения фонда для временного проживания лиц, признанных беженцами, а также жилые помещения для социальной защиты отдельных категорий граждан, приобретающие электрическую энергию (мощность) для предоставления коммунальных услуг пользователям таких жилых помещений в объемах потребления электрической энергии населением и содержания мест общего пользования в домах, в которых имеются жилые помещения специализированного жилого фонда;			
	юридические и физические лица, приобретающие электрическую энергию (мощность) в целях потребления на коммунально-бытовые нужды в населенных пунктах и жилых зонах при воинских частях и рассчитывающиеся по договору энергоснабжения по показаниям общего прибора учета электрической энергии.			
	Гарантирующие поставщики, энергосбытовые, энергоснабжающие организации, приобретающие электрическую энергию (мощность) в целях дальнейшей продажи населению и приравненным к нему категориям потребителей, указанным в данном пункте [1]			
	Одноставочный тариф (в том числе дифференцированный по двум и по трем зонам суток)	руб./кВт·ч	0,61052	0,64262
1.3	Население, проживающее в сельских населенных пунктах, и приравненные к нему:			
	исполнители коммунальных услуг (товарищества собственников жилья, жилищно-строительные, жилищные или иные специализированные потребительские кооперативы либо управляющие организации), приобретающие электрическую энергию (мощность) для предоставления коммунальных услуг собственникам и пользователям жилых помещений и содержания общего имущества многоквартирных домов; наймодатели (или уполномоченные ими лица), предоставляющие гражданам жилые помещения специализированного жилищного фонда, включая жилые помещения в общежитиях, жилые помещения маневренного фонда, жилые помещения в домах системы социального обслуживания населения, жилые помещения фонда для временного поселения вынужденных переселенцев, жилые помещения фонда для временного проживания лиц, признанных беженцами, а также жилые помещения для социальной защиты отдельных категорий граждан, приобретающие электрическую энергию (мощность) для предоставления коммунальных услуг пользователям таких жилых помещений в объемах потребления электрической энергии населением и содержания мест общего пользования в домах, в которых имеются жилые помещения специализированного жилого фонда;			
	юридические и физические лица, приобретающие электрическую энергию (мощность) в целях потребления на коммунально-бытовые нужды в населенных пунктах и жилых зонах при воинских частях и рассчитывающиеся по договору энергоснабжения по показаниям общего прибора учета электрической энергии.			
	Гарантирующие поставщики, энергосбытовые, энергоснабжающие организации, приобретающие электрическую энергию (мощность) в целях дальнейшей продажи населению и приравненным к нему категориям потребителей, указанным в данном пункте [1]			
	Одноставочный тариф (в том числе дифференцированный по двум и по трем зонам суток)	руб./кВт·ч	0,57675	0,59879
1.4	Приравненные к населению категории потребителей, за исключением указанных в пункте 71(1) Основ ценообразования:			
1.4.1	Садоводческие некоммерческие товарищества и огороднические некоммерческие товарищества. Гарантирующие поставщики, энергосбытовые, энергоснабжающие организации, приобретающие электрическую энергию (мощность) в целях дальнейшей продажи приравненным к населению категориям потребителей, указанным в данном пункте [1].			
	Одноставочный тариф (в том числе дифференцированный по двум и по трем зонам суток)	руб./кВт·ч	0,63453	0,66128
1.4.2	Юридические лица, приобретающие электрическую энергию (мощность) в целях потребления осужденными в помещениях для их содержания при условии наличия раздельного учета электрической энергии для указанных помещений. Гарантирующие поставщики, энергосбытовые, энергоснабжающие организации, приобретающие электрическую энергию (мощность) в целях дальнейшей продажи приравненным к населению категориям потребителей, указанным в данном пункте [1].			
	Одноставочный тариф (в том числе дифференцированный по двум и по трем зонам суток)	руб./кВт·ч	1,83161	1,91872
1.4.3	Содержащиеся за счет прихожан религиозные организации. Гарантирующие поставщики, энергосбытовые, энергоснабжающие организации, приобретающие электрическую энергию (мощность) в целях дальнейшей продажи приравненным к населению категориям потребителей, указанным в данном пункте [1].			
	Одноставочный тариф (в том числе дифференцированный по двум и по трем зонам суток)	руб./кВт·ч	1,80107	1,88747
1.4.4	Объединения граждан, приобретающих электрическую энергию (мощность) для использования в принадлежащих им хозяйственных постройках (погреба, сараи): некоммерческие объединения граждан (гаражно-строительные, гаражные кооперативы) и граждане, владеющие отдельно стоящими гаражами, приобретающие электрическую энергию (мощность) в целях потребления на коммунально-бытовые нужды и не используемую для осуществления коммерческой деятельности. Гарантирующие поставщики, энергосбытовые, энергоснабжающие организации, приобретающие электрическую энергию (мощность) в целях дальнейшей продажи приравненным к населению категориям потребителей, указанным в данном пункте [1].			
	Одноставочный тариф (в том числе дифференцированный по двум и по трем зонам суток)	руб./кВт·ч	1,79324	1,88178
2	Население и приравненные к нему категории потребителей (сверх социальной нормы потребления электроэнергии) (тарифы указываются без учета НДС)			
2.1	Население и приравненные к нему категории потребителей, за исключением указанного в пунктах 2.2 и 2.3:			
	исполнители коммунальных услуг (товарищества собственников жилья, жилищно-строительные, жилищные или иные специализированные потребительские кооперативы либо управляющие организации), приобретающие электрическую энергию (мощность) для предоставления коммунальных услуг собственникам и пользователям жилых помещений и содержания общего имущества многоквартирных домов; наймодатели (или уполномоченные ими лица), предоставляющие гражданам жилые помещения специализированного жилищного фонда, включая жилые помещения в общежитиях, жилые помещения маневренного фонда, жилые помещения в домах системы социального обслуживания населения, жилые помещения фонда для временного поселения вынужденных переселенцев, жилые помещения фонда для временного проживания лиц, признанных беженцами, а также жилые помещения для социальной защиты отдельных категорий граждан, приобретающие электрическую энергию (мощность) для предоставления коммунальных услуг пользователям таких жилых помещений в объемах потребления электрической энергии населением и содержания мест общего пользования в домах, в которых имеются жилые помещения специализированного жилого фонда;			
	юридические и физические лица, приобретающие электрическую энергию (мощность) в целях потребления на коммунально-бытовые нужды в населенных пунктах и жилых зонах при воинских частях и рассчитывающиеся по договору энергоснабжения по показаниям общего прибора учета электрической энергии.			
	Гарантирующие поставщики, энергосбытовые, энергоснабжающие организации, приобретающие электрическую энергию (мощность) в целях дальнейшей продажи населению и приравненным к нему категориям потребителей, указанным в данном пункте [1]			
	Одноставочный тариф (в том числе дифференцированный по двум и по трем зонам суток)	руб./кВт·ч	x	x
2.2	Население, проживающее в городских населенных пунктах в домах, оборудованных в установленном порядке стационарными электроплитами и (или) электроотопительными установками, и приравненные к нему:			
	исполнители коммунальных услуг (товарищества собственников жилья, жилищно-строительные, жилищные или иные специализированные потребительские кооперативы либо управляющие организации), приобретающие электрическую энергию (мощность) для предоставления коммунальных услуг собственникам и пользователям жилых помещений и содержания общего имущества многоквартирных домов; наймодатели (или уполномоченные ими лица), предоставляющие гражданам жилые помещения специализированного жилищного фонда, включая жилые помещения в общежитиях, жилые помещения маневренного фонда, жилые помещения в домах системы социального обслуживания населения, жилые помещения фонда для временного поселения вынужденных переселенцев, жилые помещения фонда для временного проживания лиц, признанных беженцами, а также жилые помещения для социальной защиты отдельных категорий граждан, приобретающие электрическую энергию (мощность) для предоставления коммунальных услуг пользователям таких жилых помещений в объемах потребления электрической энергии населением и содержания мест общего пользования в домах, в которых имеются жилые помещения специализированного жилого фонда;			
	юридические и физические лица, приобретающие электрическую энергию (мощность) в целях потребления на коммунально-бытовые нужды в населенных пунктах и жилых зонах при воинских частях и рассчитывающиеся по договору энергоснабжения по показаниям общего прибора учета электрической энергии.			
	Гарантирующие поставщики, энергосбытовые, энергоснабжающие организации, приобретающие электрическую энергию (мощность) в целях дальнейшей продажи населению и приравненным к нему категориям потребителей, указанным в данном пункте [1]			
	Одноставочный тариф (в том числе дифференцированный по двум и по трем зонам суток)	руб./кВт·ч	x	x
2.3	Население, проживающее в сельских населенных пунктах, и приравненные к нему:			
	исполнители коммунальных услуг (товарищества собственников жилья, жилищно-строительные, жилищные или иные специализированные потребительские кооперативы либо управляющие организации), приобретающие электрическую энергию (мощность) для предоставления коммунальных услуг собственникам и пользователям жилых помещений и содержания общего имущества многоквартирных домов; наймодатели (или уполномоченные ими лица), предоставляющие гражданам жилые помещения специализированного жилищного фонда, включая жилые помещения в общежитиях, жилые помещения маневренного фонда, жилые помещения в домах системы социального обслуживания населения, жилые помещения фонда для временного поселения вынужденных переселенцев, жилые помещения фонда для временного проживания лиц, признанных беженцами, а также жилые помещения для социальной защиты отдельных категорий граждан, приобретающие электрическую энергию (мощность) для предоставления коммунальных услуг пользователям таких жилых помещений в объ

(Окончание. Начало на стр. B15)

2.	ООО "Энергетик" (г. Родники), котельная в с. Сосновец	Одноставочный, руб./Гкал	2020	2 013,76[6]	2 126,53[7]	-	-	-	-	-
			2021	2 126,53[7]	2 211,59[8]	-	-	-	-	-
			2022	2 211,59[8]	2 300,05[9]	-	-	-	-	-
			2023	2 300,05[9]	2 392,05[10]	-	-	-	-	-
3.	ООО "Энергетик" (г. Родники), котельная в д. Тайманиха	Одноставочный, руб./Гкал	2020	3 034,08[11]	3 203,99[12]	-	-	-	-	-
			2021	3 203,99[12]	3 332,15[13]	-	-	-	-	-
			2022	3 332,15[13]	3 465,44[14]	-	-	-	-	-
			2023	3 465,44[14]	3 604,05[15]	-	-	-	-	-
4.	ООО "Энергетик" (г. Родники), котельная в с. Юдинка, в с. Михайловское, в с. Острецово, в с. Болотново, в с. Каминский	Одноставочный, руб./Гкал	2020	3 301,68[16]	3 486,57[17]	-	-	-	-	-
			2021	3 486,57[17]	3 626,04[18]	-	-	-	-	-
			2022	3 626,04[18]	3 771,08[19]	-	-	-	-	-
			2023	3 771,08[19]	3 921,92[20]	-	-	-	-	-
5.	ООО "Энергетик" (г. Родники), котельная д/с № 9	Одноставочный, руб./Гкал	2020	1 886,64[21]	1 992,29[22]	-	-	-	-	-
			2021	1 992,29[22]	2071,98[23]	-	-	-	-	-
			2022	2071,98[23]	2 154,86[24]	-	-	-	-	-
			2023	2 154,86[24]	2 241,05[25]	-	-	-	-	-
6.	ООО "Энергетик" (г. Родники), котельная в д. Ситьково	Одноставочный, руб./Гкал	2020	1 715,90[26]	1 811,99[27]	-	-	-	-	-
			2021	1 811,99[27]	1 884,47[28]	-	-	-	-	-
			2022	1 884,47[28]	1 959,85[29]	-	-	-	-	-
			2023	1 959,85[29]	2 038,24[30]	-	-	-	-	-
7.	ООО "Энергетик" (г. Родники), котельная в д. Малышево	Одноставочный, руб./Гкал	2020	2 959,18[31]	3 124,89[32]	-	-	-	-	-
			2021	3 124,89[32]	3 249,89[33]	-	-	-	-	-
			2022	3 249,89[33]	3 379,89[34]	-	-	-	-	-
			2023	3 379,89[34]	3 515,09[35]	-	-	-	-	-
8.	ООО "Энергетик" (г. Родники), котельная в микрорайоне Агросервис	Одноставочный, руб./Гкал	2020	2 356,26[36]	2 488,21[37]	-	-	-	-	-
			2021	2 488,21[37]	2 587,74[38]	-	-	-	-	-
			2022	2 587,74[38]	2 691,25[39]	-	-	-	-	-
			2023	2 691,25[39]	2 798,90[40]	-	-	-	-	-

* Выделяется в целях реализации пункта 6 статьи 168 Налогового кодекса Российской Федерации (часть вторая).
[1] Тариф без учета НДС – 2 230,75 руб./Гкал
[2] Тариф без учета НДС – 2 355,67 руб./Гкал
[3] Тариф без учета НДС – 2 449,90 руб./Гкал
[4] Тариф без учета НДС – 2 547,90 руб./Гкал
[5] Тариф без учета НДС – 2,649,82 руб./Гкал
[6] Тариф без учета НДС – 1 678,13 руб./Гкал
[7] Тариф без учета НДС – 1 772,11 руб./Гкал
[8] Тариф без учета НДС – 1 842,99 руб./Гкал
[9] Тариф без учета НДС – 1 916,71 руб./Гкал
[10] Тариф без учета НДС – 1 993,38 руб./Гкал
[11] Тариф без учета НДС – 2 528,40 руб./Гкал
[12] Тариф без учета НДС – 2 669,99 руб./Гкал
[13] Тариф без учета НДС – 2 776,79 руб./Гкал
[14] Тариф без учета НДС – 2 887,87 руб./Гкал
[15] Тариф без учета НДС – 3 003,38 руб./Гкал
[16] Тариф без учета НДС – 2 751,40 руб./Гкал
[17] Тариф без учета НДС – 2 905,48 руб./Гкал
[18] Тариф без учета НДС – 3 021,70 руб./Гкал
[19] Тариф без учета НДС – 3 142,57 руб./Гкал
[20] Тариф без учета НДС – 3 268,27 руб./Гкал
[21] Тариф без учета НДС – 1 572,20 руб./Гкал
[22] Тариф без учета НДС – 1 660,24 руб./Гкал
[23] Тариф без учета НДС – 1 726,65 руб./Гкал
[24] Тариф без учета НДС – 1 795,72 руб./Гкал
[25] Тариф без учета НДС – 1 867,54 руб./Гкал
[26] Тариф без учета НДС – 1 429,91 руб./Гкал
[27] Тариф без учета НДС – 1 509,99 руб./Гкал
[28] Тариф без учета НДС – 1 570,39 руб./Гкал
[29] Тариф без учета НДС – 1 633,21 руб./Гкал
[30] Тариф без учета НДС – 1 698,53 руб./Гкал
[31] Тариф без учета НДС – 2 465,98 руб./Гкал
[32] Тариф без учета НДС – 2 604,08 руб./Гкал
[33] Тариф без учета НДС – 2 708,24 руб./Гкал
[34] Тариф без учета НДС – 2 816,58 руб./Гкал
[35] Тариф без учета НДС – 2 929,24 руб./Гкал
[36] Тариф без учета НДС – 1 963,55 руб./Гкал
[37] Тариф без учета НДС – 2 073,51 руб./Гкал
[38] Тариф без учета НДС – 2 156,45 руб./Гкал
[39] Тариф без учета НДС – 2 242,71 руб./Гкал
[40] Тариф без учета НДС – 2 332,42 руб./Гкал

Приложение 4 к постановлению Департамента энергетики и тарифов Ивановской области от 20.12.2019 № 59-т/25

Тарифы на теплоноситель

№ п/п	Наименование регулируемой организации	Вид тарифа	Год	Вода		Пар	
				1 полугодие	2 полугодие	1 полугодие	2 полугодие
		Тариф на теплоноситель, поставляемый потребителям					
1.	ООО "Энергетик", м-н Агросервис	Одноставочный, руб./м³, без НДС	2020	52,55	77,72	-	-
			2021	67,13	68,64	-	-
			2022	68,64	72,23	-	-
			2023	72,23	73,27	-	-

Приложение 5
к постановлению Департамента энергетики и тарифов
Ивановской области от 20.12.2019 № 59-т/25

Долгосрочные параметры регулирования для формирования тарифов на тепловую энергию, теплоноситель с использованием метода индексации установленных тарифов

№ п/п	Наименование регулируемой организации	Год	Базовый уровень операционных расходов	Индекс эффективности операционных расходов	Нормативный уровень прибыли	Уровень надежности теплоснабжения	Показатели энергосбережения и энергетической эффективности			Реализация программ в области энергосбережения и повышения энергетической эффективности	Динамика изменения расходов на топливо
							технологические потери при передаче тепловой энергии, теплоносителя	нормативный удельный расход топлива	материальная характеристика тепловых сетей		
			тыс. руб.	%	%		Гкал	т.у.т./Гкал	м²		
Тепловая энергия											
1.	ООО "Энергетик" (г. Родники), котельная в с. Постнинский	2020	2 341,658	1,0	0	X	X	X	X	X	X
		2021	X	1,0	0	X	X	X	X	X	X
		2022	X	1,0	0	X	X	X	X	X	X
		2023	X	1,0	0	X	X	X	X	X	X
2.	ООО "Энергетик" (г. Родники), котельная в с. Сосновец	2020	2 201,490	1,0	0	X	X	X	X	X	X
		2021	X	1,0	0	X	X	X	X	X	X
		2022	X	1,0	0	X	X	X	X	X	X
		2023	X	1,0	0	X	X	X	X	X	X
3.	ООО "Энергетик" (г. Родники), котельная в д. Тайманиха	2020	2 250,292	1,0	0	X	X	X	X	X	X
		2021	X	1,0	0	X	X	X	X	X	X
		2022	X	1,0	0	X	X	X	X	X	X
		2023	X	1,0	0	X	X	X	X	X	X
4.	ООО "Энергетик" (г. Родники), котельная в д. Малышево	2020	1 826,014	1,0	0	X	X	X	X	X	X
		2021	X	1,0	0	X	X	X	X	X	X
		2022	X	1,0	0	X	X	X	X	X	X
		2023	X	1,0	0	X	X	X	X	X	X
5.	ООО "Энергетик" (г. Родники), котельная в с. Филисово	2020	1 641,925	1,0	0	X	X	X	X	X	X
		2021	X	1,0	0	X	X	X	X	X	X
		2022	X	1,0	0	X	X	X	X	X	X
		2023	X	1,0	0	X	X	X	X	X	X
6.	ООО "Энергетик" (г. Родники), котельная в с. Юдинка	2020	4 032,231	1,0	0	X	X	X	X	X	X
		2021	X	1,0	0	X	X	X	X	X	X
		2022	X	1,0	0	X	X	X	X	X	X
		2023	X	1,0	0	X	X	X	X	X	X
7.	ООО "Энергетик" (г. Родники), котельная д/с № 9	2020	73,699	1,0	0	X	X	X	X	X	X
		2021	X	1,0	0	X	X	X	X	X	X
		2022	X	1,0	0	X	X	X	X	X	X
		2023	X	1,0	0	X	X	X	X	X	X
8.	ООО "Энергетик" (г. Родники), котельная в микрорайоне Агросервис	2020	2 566,360	1,0	0	X	X	X	X	X	X
		2021	X	1,0	0	X	X	X	X	X	X
		2022	X	1,0	0	X	X	X	X	X	X
		2023	X	1,0	0	X	X	X	X	X	X
9.	ООО "Энергетик" (г. Родники), котельная в с. Михайловское	2020	1 982,936	1,0	0	X	X	X	X	X	X
		2021	X	1,0	0	X	X	X	X	X	X
		2022	X	1,0	0	X	X	X	X	X	X
		2023	X	1,0	0	X	X	X	X	X	X
10.	ООО "Энергетик" (г. Родники), котельная в с. Острецово	2020	3 581,592	1,0	0	X	X	X	X	X	X
		2021	X	1,0	0	X	X	X	X	X	X
		2022	X	1,0	0	X	X	X	X	X	X
		2023	X	1,0	0	X	X	X	X	X	X
11.	ООО "Энергетик" (г. Родники), котельная в с. Парское	2020	1 866,234	1,0	0	X	X	X	X	X	X
		2021	X	1,0	0	X	X	X	X	X	X
		2022	X	1,0	0	X	X	X	X	X	X
		2023	X	1,0	0	X	X	X	X	X	X
12.	ООО "Энергетик" (г. Родники), котельная в с. Болотново	2020	2 180,633	1,0	0	X	X	X	X	X	X
		2021	X	1,0	0	X	X	X	X	X	X
		2022	X	1,0	0	X	X	X	X	X	X
		2023	X	1,0	0	X	X	X	X	X	X
13.	ООО "Энергетик" (г. Родники), котельная в д. Ситьково	2020	359,104	1,0	0	X	X	X	X	X	X
		2021	X	1,0	0	X	X	X	X	X	X
		2022	X	1,0	0	X	X	X	X	X	X
		2023	X	1,0	0	X	X	X	X	X	X
14.	ООО "Энергетик" (г. Родники), котельная в с. Каминский	2020	8 050,263	1,0	0	X	X	X	X	X	X
		2021	X	1,0	0	X	X	X	X	X	X
		2022	X	1,0	0	X	X	X	X	X	X
		2023	X	1,0	0	X	X	X	X	X	X
Теплоноситель											
15.	ООО "Энергетик" (г. Родники), котельная в микрорайоне Агросервис	2020	227,897	1,0	0	X	X	X	X	X	X
		2021	X	1,0	0	X	X	X	X	X	X
		2022	X	1,0	0	X	X	X	X	X	X
		2023	X	1,0	0	X	X	X	X	X	X

ДЕПАРТАМЕНТ ЭНЕРГЕТИКИ И ТАРИФОВ ИВАНОВСКОЙ ОБЛАСТИ
П О С Т А Н О В Л Е Н И Е

от 20 декабря 2019 г. № 59-т/26

Об установлении долгосрочных тарифов на тепловую энергию, долгосрочных параметров регулирования для формирования тарифов на тепловую на 2020-2022 годы, о корректировке долгосрочных тарифов на тепловую энергию, теплоноситель для потребителей ООО "Теплоснаб-Родники" на 2020-2021 годы

В соответствии с Федеральным законом от 27.07.2010 года № 190-ФЗ "О теплоснабжении", Постановлением Правительства Российской Федерации от 22.10.2012 года № 1075 "О ценообразовании в сфере теплоснабжения" Департамент энергетики и тарифов Ивановской области постановляет:

1. Установить долгосрочные тарифы на тепловую энергию для потребителей ООО "Теплоснаб-Родники" (г.п. Родники) на 2020 – 2022 годы согласно п. 1, 3 приложения 1.
2. Установить долгосрочные тарифы на тепловую энергию для потребителей ООО "Теплоснаб-Родники" (г. Вичуга) с учетом корректировки необходимой валовой выручки на 2020-2021 годы согласно п. 2 приложения 1.
3. Установить льготные тарифы на тепловую энергию для потребителей ООО "Теплоснаб-Родники" (г.п. Родники) на 2020 год согласно п. 1 приложения 2.
4. Установить льготные тарифы на тепловую энергию для потребителей ООО "Теплоснаб-Родники" (г. Вичуга) на 2020-2021 годы согласно п. 2, 3 приложения 2.
5. Установить долгосрочные тарифы на теплоноситель для потребителей ООО "Теплоснаб-Родники" (г. Вичуга) с учетом корректировки необходимой валовой выручки на 2020-2021 годы согласно приложению 3.
6. Установить долгосрочные параметры регулирования для формирования тарифов на тепловую энергию, теплоноситель с использованием метода индексации установленных тарифов для ООО "Теплоснаб-Родники" (г. Родники) на 2020-2022 годы согласно п. 1 приложения 4.
7. Возмещение недополученных доходов от разницы между утвержденными тарифами на тепловую энергию, поставляемую потребителям, и утвержденными льготными тарифами на тепловую энергию, поставляемую населению, осуществляется за счет средств областного бюджета в соответствии с Законом Ивановской области от 09.12.2014 года № 103-ОЗ "О льготных тарифах на тепловую энергию на территории Ивановской области".
8. Тарифы, установленные в п. 1 настоящего постановления, действуют с 01.01.2020 по 31.12.2022 года.
9. Тарифы, установленные в п. 2, 4, 5 настоящего постановления, долгосрочные параметры регулирования, установленные в п. 6 настоящего постановления, действуют с 01.01.2020 по 31.12.2021.
10. Тарифы, установленные в п. 3 настоящего постановления, действуют с 01.01.2020 по 31.12.2020 года.
11. С 01.01.2020 признать утратившими силу приложения 1-3 к постановлению Департамента энергетики и тарифов Ивановской области от 20.12.2018 года № 239-т/59.
12. Настоящее постановление вступает в силу со дня его официального опубликования.

Начальник Департамента Е.Н. Морева

Приложение 1
к постановлению Департамента энергетики и тарифов Ивановской области от 20.12.2019 № 59-т/26

Тарифы на тепловую энергию (мощность), поставляемую потребителям

№ п/п	Наименование регулируемой организации	Вид тарифа	Год	Вода		Отборный пар давлением				Острый и редуцированный пар
				1 полугодие	2 полугодие	от 1,2 до 2,5 кг/см²	от 2,5 до 7,0 кг/см²	от 7,0 до 13,0 кг/см²	Свыше 13,0 кг/см²	
Для потребителей, в случае отсутствия дифференциации тарифов по схеме подключения										
1.	ООО "Теплоснаб-Родники" (г.п. Родники)	Одноставочный, руб./Гкал, без НДС	2020	2 072,88	2 073,51	-	-	-	-	-
			2021	1997,41	2006,41	-	-	-	-	-
			2022	2006,41	2044,50	-	-	-	-	-
2.	ООО "Теплоснаб-Родники" (г. Вичуга)	Одноставочный, руб./Гкал, без НДС	2020	3 085,30	3 095,89	-	-	-	-	-
			2021	3 095,89	3 106,62	-	-	-	-	-
Население (тарифы указываются с учетом НДС)*										
3.	ООО "Теплоснаб-Родники" (г.п. Родники)	Одноставочный, руб./Гкал	2020	-	2 488,21					
			2021	2 396,89	2 407,69					
			2022	2 407,69	2 453,40					

*Выделяется в целях реализации пункта 6 статьи 168 Налогового кодекса Российской Федерации (часть вторая)

Приложение 2
к постановлению Департамента энергетики и тарифов Ивановской области от 20.12.2019 № 59-т/26

Льготные тарифы на тепловую энергию (мощность), поставляемую потребителям

№ п/п	Наименование регулируемой организации	Вид тарифа	Год	Вода		Отборный пар давлением				Острый и редуцированный пар
				1 полугодие	2 полугодие	от 1,2 до 2,5 кг/см²	от 2,5 до 7,0 кг/см²	от 7,0 до 13,0 кг/см²	Свыше 13,0 кг/см²	
Для потребителей, в случае отсутствия дифференциации тарифов по схеме подключения										
Население (тарифы указываются с учетом НДС)*										
1.	ООО "Теплоснаб-Родники" (г.п. Родники)	Одноставочный, руб./Гкал	2020	2 356,26[1]	-	-	-	-	-	-
2.	ООО "Теплоснаб-Родники" (г. Вичуга) для потребителей, расположенных в г. Вичуге по ул. Кинешемской, д. 40	Одноставочный, руб./Гкал	2020	1 697,02[2]	1 792,05[3]	-	-	-	-	-
			2021	1 792,05[3]	1 863,73[4]	-	-	-	-	-
3.	ООО "Теплоснаб-Родники" (г. Вичуга) за исключением потребителей, расположенных в г. Вичуге по ул. Кинешемской, д. 40	Одноставочный, руб./Гкал	2020	2 070,31[5]	2 186,25[6]	-	-	-	-	-
			2021	2 186,25[6]	2 273,70[7]	-	-	-	-	-

* Выделяется в целях реализации пункта 6 статьи 168 Налогового кодекса Российской Федерации (часть вторая).
<1> Тариф без учета НДС – 1 963,55 руб./Гкал.
<2> Тариф без учета НДС – 1 414,18 руб./Гкал
<3> Тариф без учета НДС – 1 493,38 руб./Гкал.
<4> Тариф без учета НДС – 1 553,11 руб./Гкал
<5> Тариф без учета НДС – 1 725,26 руб./Гкал.
<6> Тариф без учета НДС – 1 821,88 руб./Гкал
<7> Тариф без учета НДС – 1 894,75 руб./Гкал.

Приложение 3
к постановлению Департамента энергетики и тарифов Ивановской области от 20.12.2019 № 59-т/26

Тарифы на теплоноситель

№ п/п	Наименование регулируемой организации	Вид тарифа	Год	Вид теплоносителя		
				Вода		Пар
				1 полугодие	2 полугодие	
Тариф на теплоноситель, поставляемый потребителям						
1	ООО "Теплоснаб-Родники" (г. Вичуга)	Одноставочный руб./куб. м, без НДС	2020	61,72	66,42	-
			2021	64,11	65,39	

Приложение 4
к постановлению Департамента энергетики и тарифов Ивановской области от 20.12.2019 № 59-т/26

Долгосрочные параметры регулирования для формирования тарифов на тепловую энергию, теплоноситель с использованием метода индексации установленных тарифов

№ п/п	Наименование регулируемой организации	Год	Базовый уровень операционных расходов	Индекс эффективности операционных расходов	Нормативный уровень прибыли	Уровень надежности теплоснабжения	Показатели энергосбережения и энергетической эффективности			Реализация программ в области энергосбережения и повышения энергетической эффективности	Динамика изменения расходов на топливо
							технологические потери при передаче тепловой энергии, теплоносителя	нормативный удельный расход топлива	материальная характеристика тепловых сетей		
			тыс. руб.	%	%		Гкал	т.у.т./Гкал	м²		
Тепловая энергия											
1.	ООО "Теплоснаб-Родники" (г. Вичуга)	2020	4 262,983	1,0	0	X	X	X	X	X	X
		2021	X	1,0	0	X	X	X	X	X	X
		2022	X	1,0	0	X	X	X	X	X	X

ДЕПАРТАМЕНТ ЭНЕРГЕТИКИ И ТАРИФОВ ИВАНОВСКОЙ ОБЛАСТИ
П О С Т А Н О В Л Е Н И Е

от 20 декабря 2019 г. № 59-т/28

О корректировке долгосрочных тарифов на тепловую энергию, теплоноситель для потребителей Шуйского МУП ОК и ТС на 2020-2023 годы

В соответствии с Федеральным законом от 27.07.2010 года № 190-ФЗ "О теплоснабжении", Постановлением Правительства Российской Федерации от 22.10.2012 года № 1075 "О ценообразовании в сфере теплоснабжения" Департамент энергетики и тарифов Ивановской области постановляет:

1. Установить долгосрочные тарифы на тепловую энергию для потребителей Шуйского МУП ОК и ТС с учетом корректировки необходимой валовой выручки на 2020-2023 годы согласно приложениям 1, 2.
2. Установить льготные тарифы на тепловую энергию для потребителей Шуйского МУП ОК и ТС на 2020-2023 годы согласно приложениям 3, 4.
3. Установить долгосрочные тарифы на теплоноситель для потребителей Шуйского МУП ОК и ТС с учетом корректировки необходимой валовой выручки на 2020-2023 годы согласно приложению 5.
4. Возмещение недополученных доходов от разницы между утвержденными тарифами на тепловую энергию, поставляемую потребителям, и утвержденными льготными тарифами на тепловую энергию, поставляемую населению, осуществляется за счет средств областного бюджета в соответствии с Законом Ивановской области от 09.12.2014 года № 103-ОЗ "О льготных тарифах на тепловую энергию на территории Ивановской области".
5. Тарифы, установленные в п. 1 – 5 настоящего постановления, действуют с 01.01.2020 по 31.12.2023.
6. С 01.01.2020 признать утратившими силу приложения 1- 5 к постановлению Департамента энергетики и тарифов Ивановской области от 20.12.2018 № 239-т/71.
7. Настоящее постановление вступает в силу со дня его официального опубликования.

Начальник Департамента Е.Н. Морева

Приложение 1
к постановлению Департамента энергетики и тарифов Ивановской области от 20.12.2019 № 59-т/28

Тарифы на тепловую энергию (мощность) на коллекторах источника тепловой энергии

№ п/п	Наименование регулируемой организации	Вид тарифа	Год	Вода		Отборный пар давлением				Острый и редуцированный пар	
				1 полугодие	2 полугодие	от 1,2 до 2,5 кг/см²	от 2,5 до 7,0 кг/см²	от 7,0 до 13,0 кг/см²	Свыше 13,0 кг/см²	1 полугодие	2 полугодие
Для потребителей, в случае отсутствия дифференциации тарифов по схеме подключения											
1.	Шуйское МУП ОК и ТС (за исключением котельных 8,19,20,21,28)	Одноставочный, руб./Гкал, без НДС	2020	1 525,52	1 549,94	-	-	-	-	-	-
			2021	1 549,94	1 608,86	-	-	-	-	-	-
			2022	1 608,86	1 639,21	-	-	-	-	-	-
			2023	1 639,21	2 660,62	-	-	-	-	-	-

Примечание: величины расходов на топливо, отнесенных на 1 Гкал тепловой энергии, отпускаемой в виде воды, руб./Гкал: в 2020 году – 814,003 руб./Гкал, в 2021 году – 838,423 руб./Гкал, в 2022 году – 863,575 руб./Гкал, в 2023 году – 889,483 руб./Гкал.

Приложение 2
к постановлению Департамента энергетики и тарифов Ивановской области от 20.12.2019 № 59-т/28

Тарифы на тепловую энергию (мощность), поставляемую потребителям

№ п/п	Наименование регулируемой организации	Вид тарифа	Год	Вода		Отборный пар давлением				Острый и редуцированный пар	
				1 полугодие	2 полугодие	от 1,2 до 2,5 кг/см²	от 2,5 до 7,0 кг/см²	от 7,0 до 13,0 кг/см²	Свыше 13,0 кг/см²	1 полугодие	2 полугодие
Для потребителей, в случае отсутствия дифференциации тарифов по схеме подключения											
1.	Шуйское МУП ОК и ТС (за исключением котельных 15,24,29)	Одноставочный, руб./Гкал, без НДС	2020	1 812,86	1 844,42	-	-	-	-	-	-
			2021	1 823,41	1 862,98	-	-	-	-	-	-
			2022	1 862,98	1 975,97	-	-	-	-	-	-
			2023	1 975,97	2 900,59	-	-	-	-	-	-

Приложение 3
к постановлению Департамента энергетики и тарифов Ивановской области от 20.12.2019 № 59-т/28

Льготные тарифы на тепловую энергию (мощность) на коллекторах источника тепловой энергии

№ п/п	Наименование регулируемой организации	Вид тарифа	Год	Вода		Отборный пар давлением				Острый и редуцированный пар	
				1 полугодие	2 полугодие	от 1,2 до 2,5 кг/см²	от 2,5 до 7,0 кг/см²	от 7,0 до 13,0 кг/см²	Свыше 13,0 кг/см²	1 полугодие	2 полугодие
Население (тарифы указываются с учетом НДС)*											
1.	Шуйское МУП ОК и ТС	Одноставочный, руб./Гкал	2020	1684,59 [1]	1 778,93 [2]	-	-	-	-	-	-
			2021	1 778,93[2]	1 850,08[3]	-	-	-	-	-	-
			2022	1 850,08[3]	1 924,09[4]	-	-	-	-	-	-
			2023	1 924,09[4]	2 001,05[5]	-	-	-	-	-	-

* Выделяется в целях реализации пункта 6 статьи 168 Налогового кодекса Российской Федерации (часть вторая).
[1] Тариф без учета НДС – 1 403,83 руб./Гкал
[2] Тариф без учета НДС – 1 482,44 руб./Гкал
[3] Тариф без учета НДС – 1 541,74 руб./Гкал
[4] Тариф без учета НДС – 1 603,41 руб./Гкал
[5] Тариф без учета НДС – 1 667,54 руб./Гкал

Приложение 4
к постановлению Департамента энергетики и тарифов Ивановской области от 20.12.2019 № 59-т/28

Льготные тарифы на тепловую энергию (мощность), поставляемую потребителям

№ п/п	Наименование регулируемой организации	Вид тарифа	Год	Вода		Отборный пар давлением				Острый и редуцированный пар	
				1 полугодие	2 полугодие	от 1,2 до 2,5 кг/см²	от 2,5 до 7,0 кг/см²	от 7,0 до 13,0 кг/см²	Свыше 13,0 кг/см²	1 полугодие	2 полугодие
Для потребителей, в случае отсутствия дифференциации тарифов по схеме подключения											
Население (тарифы указываются с учетом НДС)*											
1.	Шуйское МУП ОК и ТС	Одноставочный, руб./Гкал	2020	1793,82[1]	1 894,27[2]	-	-	-	-	-	-
			2021	1 894,27[2]	1 970,05[3]	-	-	-	-	-	-
			2022	1 970,05[3]	2 048,85[4]	-	-	-	-	-	-
			2023	2 048,85[4]	2 130,80[5]	-	-	-	-	-	-

* Выделяется в целях реализации пункта 6 статьи 168 Налогового кодекса Российской Федерации (часть вторая).
[1] Тариф без учета НДС – 1 494,85 руб./Гкал
[2] Тариф без учета НДС – 1 578,56 руб./Гкал
[3] Тариф без учета НДС – 1 641,70 руб./Гкал
[4] Тариф без учета НДС – 1 707,37 руб./Гкал
[5] Тариф без учета НДС – 1 775,67 руб./Гкал

Приложение 5
к постановлению Департамента энергетики и тарифов Ивановской области от 20.12.2019 № 59-т/28

Тарифы на теплоноситель, поставляемый потребителям

№ п/п	Наименование регулируемой организации	Вид тарифа	Год	Вода		Отборный пар давлением				Острый и редуцированный пар	
				1 полугодие	2 полугодие	от 1,2 до 2,5 кг/см²	от 2,5 до 7,0 кг/см²	от 7,0 до 13,0 кг/см²	Свыше 13,0 кг/см²	1 полугодие	2 полугодие
Тарифы на теплоноситель, поставляемый потребителям											
1.	Шуйское МУП ОК и ТС (за исключением котельных 8,15,19,20,21, 24,28, 29)	Одноставочный, руб./куб.м, без НДС	2020	105,87	107,74	-	-	-	-	-	-
			2021	106,48	108,07	-	-	-	-	-	-
			2022	108,07	111,82	-	-	-	-	-	-
			2023	111,82	122,0	-	-	-	-	-	-

ДЕПАРТАМЕНТ ЭНЕРГЕТИКИ И ТАРИФОВ ИВАНОВСКОЙ ОБЛАСТИ
П О С Т А Н О В Л Е Н И Е

от 20 декабря 2019 г. № 59-т/30

О корректировке долгосрочных тарифов на тепловую энергию для потребителей ОАО "Комсервис" (Лежневский район) на 2020-2023 гг.

В соответствии с Федеральным законом от 27.07.2010 № 190-ФЗ "О теплоснабжении", Постановлением Правительства Российской Федерации от 22.10.2012 № 1075 "О ценообразовании в сфере теплоснабжения" Департамент энергетики и тарифов Ивановской области постановляет:

1. Установить долгосрочные тарифы на тепловую энергию для потребителей ОАО "Комсервис" (Лежневский район) с учетом корректировки необходимой валовой выручки на 2020-2023 годы согласно приложению 1.
2. Установить льготные тарифы на тепловую энергию для потребителей ОАО "Комсервис" (Лежневский район) на 2020-2023 годы согласно приложению 2.
3. Возмещение недополученных доходов от разницы между утвержденными тарифами на тепловую энергию, поставляемую потребителям, и утвержденными льготными тарифами на тепловую энергию, поставляемую населению, осуществляется за счет средств областного бюджета в соответствии с Законом Ивановской области от 09.12.2014 № 103-ОЗ "О льготных тарифах на тепловую энергию на территории Ивановской области".
4. Тарифы, установленные в п. 1, 2 настоящего постановления, действуют с 01.01.2020 по 31.12.2023.
5. С 01.01.2020 признать утратившими силу п. 11 приложения 1, п. 4 приложения 2 к постановлению Департамента энергетики и тарифов Ивановской области от 20.12.2018 № 239-т/36.
6. Настоящее постановление вступает в силу со дня его официального опубликования.

Начальник Департамента Е.Н. Морева

Приложение 1
к постановлению Департамента энергетики и тарифов Ивановской области от 20.12.2019 № 59-т/30

Тарифы на тепловую энергию (мощность), поставляемую потребителям

№ п/п	Наименование регулируемой организации	Вид тарифа	Год	Вода		Отборный пар давлением				Острый и редуцированный пар
				1 полугодие	2 полугодие	от 1,2 до 2,5 кг/см²	от 2,5 до 7,0 кг/см²	от 7,0 до 13,0 кг/см²	Свыше 13,0 кг/см²	
Для потребителей, в случае отсутствия дифференциации тарифов по схеме подключения										
1.	ОАО "Комсервис" (Лежневский район), котельная в с. Шилыково	Одноставочный, руб./Гкал, без НДС	2020	2 363,32	2 379,58	-	-	-	-	-
			2021	2 379,58	2 404,83	-	-	-	-	-
			2022	2 399,39	2 434,54	-	-	-	-	-
			2023	2 381,96	2 427,34	-	-	-	-	-

Приложение 2
к постановлению Департамента энергетики и тарифов Ивановской области от 20.12.2019 № 59-т/30

Льготные тарифы на тепловую энергию (мощность), поставляемую потребителям

№ п/п	Наименование регулируемой организации	Вид тарифа	Год	Вода		Отборный пар давлением				Острый и редуцированный пар
				1 полугодие	2 полугодие	от 1,2 до 2,5 кг/см²	от 2,5 до 7,0 кг/см²	от 7,0 до 13,0 кг/см²	Свыше 13,0 кг/см²	
Для потребителей, в случае отсутствия дифференциации тарифов по схеме подключения										
Население (тарифы указываются с учетом НДС)*										
1.	ОАО "Комсервис" (Лежневский район), котельная в с. Шилыково	Одноставочный, руб./Гкал	2020	2 275,90 [1]	2 403,35 [2]	-	-	-	-	-
			2021	2 403,35 [2]	2 499,48 [3]	-	-	-	-	-
			2022	2 499,48 [3]	2 599,46 [4]	-	-	-	-	-
			2023	2 599,46 [4]	2 703,44 [5]	-	-	-	-	-

* Выделяется в целях реализации пункта 6 статьи 168 Налогового кодекса Российской Федерации (часть вторая).
[1] Тариф без учета НДС – 1 896,58 руб./Гкал
[2] Тариф без учета НДС – 2 002,79 руб./Гкал
[3] Тариф без учета НДС – 2 082,90 руб./Гкал
[4] Тариф без учета НДС – 2 166,22 руб./Гкал
[5] Тариф без учета НДС – 2 252,87 руб./Гкал

(Окончание. Начало на стр. B26)

3.	МП "Теплосервис" (Лежневский район), котельная в с. Кукарино	Одноставочный, руб./Гкал, НДС не облагается	2020	2 840,28	2 886,61	-	-	-	-	-
4.	МП "Теплосервис" (Лежневский район), котельная ЦРБ в пгт. Лежнево	Одноставочный, руб./Гкал, НДС не облагается	2020	3 419,35	4 091,35	-	-	-	-	-
Потребители, подключенные к тепловой сети без дополнительного преобразования на тепловых пунктах, эксплуатируемой теплоснабжающей организацией										
5.	МП "Теплосервис" (Лежневский район), от котельной ООО "Тепловик" (п. Новые Горки)	Одноставочный, руб./Гкал, НДС не облагается	2020	1 928,87	1 970,61	-	-	-	-	-
Потребители, подключенные к тепловой сети после тепловых пунктов, эксплуатируемой теплоснабжающей организацией										
6.	МП "Теплосервис" (Лежневский район), от котельной ООО "Тепловик" (п. Новые Горки)	Одноставочный, руб./Гкал, НДС не облагается	2020	2 364,55	2 411,71	-	-	-	-	-
Население (НДС не облагается)										
Для потребителей, в случае отсутствия дифференциации тарифов по схеме подключения										
7.	МП "Теплосервис" (Лежневский район), котельная с. Чернцы	Одноставочный, руб./Гкал	2020	2 323,21	2 358,68	-	-	-	-	-
Потребители, подключенные к тепловой сети без дополнительного преобразования на тепловых пунктах, эксплуатируемой теплоснабжающей организацией										
8.	МП "Теплосервис" (Лежневский район), от котельной ООО "Тепловик" (п. Новые Горки)	Одноставочный, руб./Гкал	2020	1 928,87	1 970,61	-	-	-	-	-
Потребители, подключенные к тепловой сети после тепловых пунктов, эксплуатируемой теплоснабжающей организацией										
9.	МП "Теплосервис" (Лежневский район), от котельной ООО "Тепловик" (п. Новые Горки)	Одноставочный, руб./Гкал	2020	2 364,55	2 411,71	-	-	-	-	-

Примечание. Организация применяет упрощенную систему налогообложения в соответствии с Главой 26.2 части 2 Налогового кодекса Российской Федерации.

Приложение 3
к постановлению Департамента энергетики и тарифов
Ивановской области от 20.12.2019 № 59-т/31

Льготные тарифы на тепловую энергию (мощность), поставляемую потребителям

№ п/п	Наименование регулируемой организации	Вид тарифа	Год	Вода		Отборный пар давлением				Острый и редуцированный пар
				1 полугодие	2 полугодие	от 1,2 до 2,5 кг/см²	от 2,5 до 7,0 кг/см²	от 7,0 до 13,0 кг/см²	Свыше 13,0 кг/см²	
Для потребителей, в случае отсутствия дифференциации тарифов по схеме подключения										
Население (НДС не облагается)										
1.	МП "Теплосервис" (Лежневский район), котельные в с. Воскресенское, ул. Полевая и ул. Центральная; котельная в с. Хозниково; от котельной ООО "Стеклолента" в д. Паршнево	Одноставочный, руб./Гкал	2020	2 761,83	2 916,49	-	-	-	-	-
			2021	2 916,49	3 033,15	-	-	-	-	-
2.	МП "Теплосервис" (Лежневский район), котельная в с. Кукарино	Одноставочный, руб./Гкал	2020	2 371,93	2 504,76	-	-	-	-	-
3.	МП "Теплосервис" (Лежневский район), котельная пгт. Лежнево, ЦРБ	Одноставочный, руб./Гкал	2020	2 019,27	2 132,35	-	-	-	-	-

Примечание. Организация применяет упрощенную систему налогообложения в соответствии с Главой 26.2 части 2 Налогового кодекса Российской Федерации.

Приложение 4
к постановлению Департамента энергетики и тарифов
Ивановской области от 20.12.2019 № 59-т/31

Тарифы на услуги по передаче тепловой энергии

№ п/п	Наименование регулируемой организации	Вид тарифа	Год	Вид теплоносителя		
				Вода		Пар
				1 полугодие	2 полугодие	
Для потребителей, в случае отсутствия дифференциации тарифов по схеме подключения						
1.	МП "Теплосервис" (Лежневский район), от котельной ООО "Бит Стандарт" в пгт. Лежнево, ул. Фабричная	Одноставочный, руб./Гкал, НДС не облагается	2020	700,73	700,73	-
2.	МП "Теплосервис" (Лежневский район), от котельной ООО "Завод Подъемников" в пгт. Лежнево, ул. Ивановская	Одноставочный, руб./Гкал, НДС не облагается	2020	409,06	412,02	-

Примечание. Организация применяет упрощенную систему налогообложения в соответствии с Главой 26.2 части 2 Налогового кодекса Российской Федерации.

ДЕПАРТАМЕНТ ЭНЕРГЕТИКИ И ТАРИФОВ ИВАНОВСКОЙ ОБЛАСТИ
П О С Т А Н О В Л Е Н И Е

от 20 декабря 2019 г. № 59-т/33

Об установлении тарифов на тепловую энергию, теплоноситель для потребителей МП "Теплосервис" (Комсомольский район) на 2020 год

В соответствии с Федеральным законом от 27.07.2010 № 190-ФЗ "О теплоснабжении", постановлением Правительства Российской Федерации от 22.10.2012 № 1075 "О ценообразовании в сфере теплоснабжения", Департамент энергетики и тарифов Ивановской области постановляет:

1. Установить тарифы на тепловую энергию для потребителей МП "Теплосервис" (Комсомольский район) на 2020 год согласно приложению 1.
2. Установить льготные тарифы на тепловую энергию для потребителей МП "Теплосервис" (Комсомольский район) на 2020 год согласно приложению 2.
3. Установить тарифы на теплоноситель для потребителей МП "Теплосервис" (Комсомольский район) на 2020 год согласно приложению 3.
4. Возмещение недополученных доходов от разницы между утвержденными тарифами на тепловую энергию, поставляемую потребителям, и утвержденными льготными тарифами на тепловую энергию, поставляемую населению, осуществляется за счет средств областного бюджета в соответствии с Законом Ивановской области от 09.12.2014 № 103-ОЗ "О льготных тарифах на тепловую энергию на территории Ивановской области".
5. Тарифы, установленные в п. 1, 2, 3 настоящего постановления, действуют с 01.01.2020 по 31.12.2020.
6. С 01.01.2020 считать утратившим силу постановление Департамента энергетики и тарифов Ивановский области от 20.12.2018 № 239-т/65.
7. Настоящее постановление вступает в силу со дня его официального опубликования.

Начальник Департамента **Е.Н. Морева**

Приложение 1
к постановлению Департамента энергетики и тарифов
Ивановской области от 20.12.2019 № 59-т/33

Тарифы на тепловую энергию (мощность), поставляемую потребителям

№ п/п	Наименование регулируемой организации	Вид тарифа	Год	Вода		Отборный пар давлением				Острый и редуцированный пар
				1 полугодие	2 полугодие	от 1,2 до 2,5 кг/см²	от 2,5 до 7,0 кг/см²	от 7,0 до 13,0 кг/см²	Свыше 13,0 кг/см²	
Для потребителей, в случае отсутствия дифференциации тарифов по схеме подключения										
1.	МП "Теплосервис" г. Комсомольск (Комсомольский район)	Одноставочный, руб./Гкал, НДС не облагается	2020	3 097,99	3 194,39	-	-	-	-	-

Примечание. Организация применяет упрощенную систему налогообложения в соответствии с Главой 26.2 части 2 Налогового кодекса Российской Федерации.

Приложение 2
к постановлению Департамента энергетики и тарифов
Ивановской области от 20.12.2019 № 59-т/33

Льготные тарифы на тепловую энергию (мощность), поставляемую потребителям

№ п/п	Наименование регулируемой организации	Вид тарифа	Год	Вода		Отборный пар давлением				Острый и редуцированный пар
				1 полугодие	2 полугодие	от 1,2 до 2,5 кг/см²	от 2,5 до 7,0 кг/см²	от 7,0 до 13,0 кг/см²	Свыше 13,0 кг/см²	
Для потребителей, в случае отсутствия дифференциации тарифов по схеме подключения										
Население (НДС не облагается)										
1.	МП "Теплосервис" (Лежневский район)	Одноставочный, руб./Гкал	2020	1 872,21	1 977,05	-	-	-	-	-

Примечание. Организация применяет упрощенную систему налогообложения в соответствии с Главой 26.2 части 2 Налогового кодекса Российской Федерации.

Приложение 3
к постановлению Департамента энергетики и тарифов
Ивановской области от 20.12.2019 № 59-т/33

Тарифы на теплоноситель

№ п/п	Наименование регулируемой организации	Вид тарифа	Год	Вид теплоносителя		
				Вода		Пар
				1 полугодие	2 полугодие	
Тарифы на теплоноситель, поставляемый потребителям						
1.	МП "Теплосервис" г. Комсомольск (Комсомольский район)	Одноставочный, руб./м³, НДС не облагается	2020	89,87	89,87	-

Примечание. Организация применяет упрощенную систему налогообложения в соответствии с Главой 26.2 части 2 Налогового кодекса Российской Федерации.

ДЕПАРТАМЕНТ ЭНЕРГЕТИКИ И ТАРИФОВ ИВАНОВСКОЙ ОБЛАСТИ
П О С Т А Н О В Л Е Н И Е

от 20 декабря 2019 г. № 59-т/36

О корректировке долгосрочных тарифов на тепловую энергию, теплоноситель для потребителей ООО "Тейковская котельная" (г. Тейково) на 2020-2023 годы

В соответствии с Федеральным законом от 27.07.2010 № 190-ФЗ "О теплоснабжении", Постановлением Правительства Российской Федерации от 22.10.2012 № 1075 "О ценообразовании в сфере теплоснабжения" Департамент энергетики и тарифов Ивановской области постановляет:

1. Установить долгосрочные тарифы на тепловую энергию для потребителей ООО "Тейковская котельная" (г. Тейково) с учетом корректировки необходимой валовой выручки на 2020-2023 годы согласно приложениям 1, 2.
2. Установить льготные тарифы на тепловую энергию для потребителей ООО "Тейковская котельная" (г. Тейково) на 2020-2023 годы согласно приложению 3.
3. Установить долгосрочные тарифы на теплоноситель для потребителей ООО "Тейковская котельная" (г. Тейково) с учетом корректировки необходимой валовой выручки на 2020-2023 годы согласно приложению 4.
4. Возмещение недополученных доходов от разницы между утвержденными тарифами на тепловую энергию, поставляемую потребителям, и утвержденными льготными тарифами на тепловую энергию, поставляемую населению, осуществляется за счет средств областного бюджета в соответствии с Законом Ивановской области от 09.12.2014 № 103-ОЗ "О льготных тарифах на тепловую энергию на территории Ивановской области".
5. Тарифы, установленные в п. 1, 2, 3 настоящего постановления, действуют с 01.01.2020 по 31.12.2023.
6. С 01.01.2020 признать утратившими силу приложения 1-4 к постановлению Департамента энергетики и тарифов Ивановской области от 20.12.2018 № 239-т/103.
7. Настоящее постановление вступает в силу со дня его официального опубликования.

Начальник Департамента **Е.Н. Морева**

Приложение 1
к постановлению Департамента энергетики и тарифов
Ивановской области от 20.12.2019 № 59-т/36

Тарифы на тепловую энергию (мощность), поставляемую теплоснабжающим, теплосетевым организациям, приобретающим тепловую энергию с целью компенсации потерь тепловой энергии

№ п/п	Наименование регулируемой организации	Вид тарифа	Год	Вода		Отборный пар давлением				Острый и редуцированный пар
				1 полугодие	2 полугодие	от 1,2 до 2,5 кг/см²	от 2,5 до 7,0 кг/см²	от 7,0 до 13,0 кг/см²	Свыше 13,0 кг/см²	
Для потребителей, в случае отсутствия дифференциации тарифов по схеме подключения										
1.	ООО "Тейковская котельная" (г. Тейково)	Одноставочный, руб./Гкал, без НДС	2020	1 091,31	1 127,23	-	-	-	-	-
			2021	1 127,23	1 151,03	-	-	-	-	
			2022	1 151,03	1 189,46	-	-	-	-	
			2023	1 189,46	1 211,26	-	-	-	-	

(Окончание на стр. B28)

ДЕПАРТАМЕНТ ЭНЕРГЕТИКИ И ТАРИФОВ ИВАНОВСКОЙ ОБЛАСТИ
П О С Т А Н О В Л Е Н И Е

от 20 декабря 2019 г. № 59-т/32

Об установлении долгосрочных тарифов на тепловую энергию, услуги по передаче тепловой энергии, долгосрочных параметров регулирования для формирования тарифов с использованием метода индексации установленных тарифов на 2020-2024 годы, долгосрочных тарифов на тепловую энергию с учетом корректировки необходимой валовой выручки на 2020-2021 годы для потребителей МУП "МПО ЖКХ" (г. Тейково)

В соответствии с Федеральным законом от 27.07.2010 № 190-ФЗ "О теплоснабжении", Постановлением Правительства Российской Федерации от 22.10.2012 № 1075 "О ценообразовании в сфере теплоснабжения" Департамент энергетики и тарифов Ивановской области постановляет:

1. Установить долгосрочные тарифы на тепловую энергию для потребителей МУП "МПО ЖКХ" (от котельной ПАО "МРСК Центра и Приволжья" (филиал "Ивэнерго") Тейковского муниципального района) на 2020-2024 годы согласно приложению 1.
2. Установить льготные тарифы на тепловую энергию для потребителей МУП "МПО ЖКХ" (от котельной ПАО "МРСК Центра и Приволжья" (филиал "Ивэнерго") Тейковского муниципального района) на 2020-2024 годы согласно приложению 2.
3. Установить долгосрочные тарифы на услуги по передаче тепловой энергии для потребителей МУП "МПО ЖКХ" (г. Тейково, в системе теплоснабжения ООО "Тейковская котельная") на 2020-2024 годы согласно приложению 3.
4. Установить долгосрочные тарифы на тепловую энергию для потребителей МУП "МПО ЖКХ" (от котельной п. Грозилово г. Тейково) с учетом корректировки необходимой валовой выручки на 2020-2021 годы согласно приложению 4.
5. Установить льготные тарифы на тепловую энергию для потребителей МУП "МПО ЖКХ" (от котельной п. Грозилово г. Тейково) на 2020-2021 годы согласно приложению 5.
6. Установить долгосрочные параметры регулирования для формирования тарифов на тепловую энергию, услуги по передаче тепловой энергии с использованием метода индексации установленных тарифов для МУП "МПО ЖКХ" (г. Тейково) на 2020-2024 годы согласно приложению 6.
7. Возмещение недополученных доходов от разницы между утвержденными тарифами на тепловую энергию, поставляемую потребителям, и утвержденными льготными тарифами на тепловую энергию, поставляемую населению, осуществляется за счет средств областного бюджета в соответствии с Законом Ивановской области от 09.12.2014 № 103-ОЗ "О льготных тарифах на тепловую энергию на территории Ивановской области".
8. Тарифы, установленные в п. 1, 2, 3 настоящего постановления, долгосрочные параметры регулирования, установленные в п. 6 настоящего постановления, действуют с 01.01.2020 по 31.12.2024.
9. Тарифы, установленные в п. 4, 5 настоящего постановления, действуют с 01.01.2020 по 31.12.2021.
10. С 01.01.2020 признать утратившими силу постановления Департамента энергетики и тарифов Ивановской области от 13.12.2016 № 119-т/10, от 06.10.2017 № 158-т/1, от 11.12.2017 № 172-т/8, приложения 1-5 к постановлению Департамента энергетики и тарифов Ивановской области от 20.12.2018 № 239-т/107.
11. Настоящее постановление вступает в силу со дня его официального опубликования.

Начальник Департамента **Е.Н. Морева**

Приложение 1
к постановлению Департамента
энергетики и тарифов
Ивановской области
от 20.12.2019 № 59-т/32

Тарифы на тепловую энергию (мощность), поставляемую потребителям

№ п/п	Наименование регулируемой организации	Вид тарифа	Год	Вода		Отборный пар давлением				Острый и редуцированный пар
				1 полугодие	2 полугодие	от 1,2 до 2,5 кг/см²	от 2,5 до 7,0 кг/см²	от 7,0 до 13,0 кг/см²	Свыше 13,0 кг/см²	
Для потребителей, в случае отсутствия дифференциации тарифов по схеме подключения										
1.	МУП "МПО ЖКХ", от котельной ПАО "МРСК Центра и Приволжья" (филиал "Ивэнерго") Тейковского муниципального района	Одноставочный, руб./Гкал, без НДС	2020	7 336,69	7 694,19	-	-	-	-	-
			2021	7 694,19	8 879,09	-	-	-	-	-
			2022	8 879,09	10 170,96	-	-	-	-	-
			2023	9 246,02	9 284,12	-	-	-	-	-
			2024	9 275,75	9 644,66	-	-	-	-	-

Приложение 2
к постановлению Департамента
энергетики и тарифов
Ивановской области
от 20.12.2019 № 59-т/32

Льготные тарифы на тепловую энергию (мощность), поставляемую потребителям

№ п/п	Наименование регулируемой организации	Вид тарифа	Год	Вода		Отборный пар давлением				Острый и редуцированный пар
				1 полугодие	2 полугодие	от 1,2 до 2,5 кг/см²	от 2,5 до 7,0 кг/см²	от 7,0 до 13,0 кг/см²	Свыше 13,0 кг/см²	
Для потребителей, в случае отсутствия дифференциации тарифов по схеме подключения										
Население (тарифы указываются с учетом НДС)*										
1.	МУП "МПО ЖКХ" (г. Тейково), от котельной ПАО "МРСК Центра и Приволжья" (филиал "Ивэнерго") Тейковского муниципального района	Одноставочный, руб./Гкал	2020	2 305,58 [1]	2 434,69 [2]	-	-	-	-	-
			2021	2 434,69 [2]	2 532,08 [3]	-	-	-	-	-
			2022	2 532,08 [3]	2 633,36 [4]	-	-	-	-	-
			2023	2 633,36 [4]	2 738,69 [5]	-	-	-	-	-
			2024	2 738,69 [5]	2 848,24 [6]	-	-	-	-	-

* Выделяется в целях реализации пункта 6 статьи 168 Налогового кодекса Российской Федерации (часть вторая).

[1] Тариф без учета НДС – 1 921,32 руб./Гкал
[2] Тариф без учета НДС – 2 028,91 руб./Гкал
[3] Тариф без учета НДС – 2 110,07 руб./Гкал
[4] Тариф без учета НДС – 2 194,47 руб./Гкал
[5] Тариф без учета НДС – 2 282,24 руб./Гкал
[6] Тариф без учета НДС – 2 373,53 руб./Гкал

Приложение 3
к постановлению Департамента
энергетики и тарифов
Ивановской области
от 20.12.2019 № 59-т/32

Тарифы на услуги по передаче тепловой энергии

№ п/п	Наименование регулируемой организации	Вид тарифа	Год	Вид теплоносителя		
				Вода		Пар
				1 полугодие	2 полугодие	
Для потребителей, в случае отсутствия дифференциации тарифов по схеме подключения						
1.	МУП "МПО ЖКХ" (г. Тейково), в системе теплоснабжения ООО "Тейковская котельная"	Одноставочный, руб./Гкал, без НДС	2020	613,44	639,34	-
			2021	639,34	671,87	-
			2022	671,87	704,15	-
			2023	662,95	662,95	-
			2024	662,95	707,00	-

Приложение 4
к постановлению Департамента
энергетики и тарифов
Ивановской области
от 20.12.2019 № 59-т/32

Тарифы на тепловую энергию (мощность), поставляемую потребителям

№ п/п	Наименование регулируемой организации	Вид тарифа	Год	Вода		Отборный пар давлением				Острый и редуцированный пар
				1 полугодие	2 полугодие	от 1,2 до 2,5 кг/см²	от 2,5 до 7,0 кг/см²	от 7,0 до 13,0 кг/см²	Свыше 13,0 кг/см²	
Для потребителей, в случае отсутствия дифференциации тарифов по схеме подключения										
1.	МУП "МПО ЖКХ", от котельной п. Грозилово г. Тейково	Одноставочный, руб./Гкал, без НДС	2020	1 937,44	1 966,67	-	-	-	-	-
			2021	1 966,67	2 071,84	-	-	-	-	-

Приложение 5
к постановлению Департамента
энергетики и тарифов
Ивановской области
от 20.12.2019 № 59-т/32

Льготные тарифы на тепловую энергию (мощность), поставляемую потребителям

№ п/п	Наименование регулируемой организации	Вид тарифа	Год	Вода		Отборный пар давлением				Острый и редуцированный пар
				1 полугодие	2 полугодие	от 1,2 до 2,5 кг/см²	от 2,5 до 7,0 кг/см²	от 7,0 до 13,0 кг/см²	Свыше 13,0 кг/см²	
Для потребителей, в случае отсутствия дифференциации тарифов по схеме подключения										
Население (тарифы указываются с учетом НДС)*										
1.	МУП "МПО ЖКХ", от котельной п. Грозилово г. Тейково	Одноставочный, руб./Гкал	2020	2 305,58 [1]	2 434,69 [2]	-	-	-	-	-
			2021	2 434,69 [2]	2 532,08 [3]	-	-	-	-	-

* Выделяется в целях реализации пункта 6 статьи 168 Налогового кодекса Российской Федерации (часть вторая).

[1] Тариф без учета НДС – 1 921,32 руб./Гкал
[2] Тариф без учета НДС – 2 028,91 руб./Гкал
[3] Тариф без учета НДС – 2 110,07 руб./Гкал

Приложение 6
к постановлению Департамента
энергетики и тарифов
Ивановской области
от 20.12.2019 № 59-т/32

Долгосрочные параметры регулирования для формирования тарифов с использованием метода индексации установленных тарифов

№ п/п	Наименование регулируемой организации	Год	Базовый уровень операционных расходов	Индекс эффективности операционных расходов	Нормативный уровень прибыли	Уровень надежности теплоснабжения	Показатели энергосбережения и энергетической эффективности			Реализация программ в области энергосбережения и повышения энергетической эффективности	Динамика изменения расходов на топливо
							Удельный расход топлива на производство единицы тепловой энергии, отпускаемой с коллекторов источников тепловой энергии	Величина технологических потерь тепловой энергии при передаче тепловой энергии по тепловым сетям	Величина технологических потерь теплоносителя при передаче тепловой энергии по тепловым сетям		
			тыс. руб.	%	%		кг у.т./Гкал	Гкал/год	тонн/год		
Тепловая энергия											
1.	МУП "МПО ЖКХ", от котельной ПАО "МРСК Центра и Приволжья" (филиал "Ивэнерго") Тейковского муниципального района	2020	106,614	1,0	-	-	-	-	-	-	-
		2021	-	1,0	-	-	-	-	-	-	-
		2022	-	1,0	-	-	-	-	-	-	-
		2023	-	1,0	-	-	-	-	-	-	-
		2024	-	1,0	-	-	-	-	-	-	-
Услуги по передаче тепловой энергии											
2.	МУП "МПО ЖКХ" (г. Тейково), в системе теплоснабжения ООО "Тейковская котельная"	2020	1 104,507	1,0	-	-	-	-	-	-	-
		2021	-	1,0	-	-	-	-	-	-	-
		2022	-	1,0	-	-	-	-	-	-	-
		2023	-	1,0	-	-	-	-	-	-	-
		2024	-	1,0	-	-	-	-	-	-	-

ДЕПАРТАМЕНТ ЭНЕРГЕТИКИ И ТАРИФОВ ИВАНОВСКОЙ ОБЛАСТИ
П О С Т А Н О В Л Е Н И Е

от 20 декабря 2019 г. № 59-т/34

О корректировке долгосрочных тарифов на тепловую энергию, услуги по передаче тепловой энергии для потребителей АО "Тейковское ПТС" (г. Тейково) на 2020-2023 годы

В соответствии с Федеральным законом от 27.07.2010 № 190-ФЗ "О теплоснабжении", Постановлением Правительства Российской Федерации от 22.10.2012 № 1075 "О ценообразовании в сфере теплоснабжения" Департамент энергетики и тарифов Ивановской области постановляет:

1. Установить долгосрочные тарифы на тепловую энергию для потребителей АО "Тейковское ПТС" с учетом корректировки необходимой валовой выручки на 2020-2023 годы согласно приложению 1.
2. Установить льготные тарифы на тепловую энергию для потребителей АО "Тейковское ПТС" на 2020-2023 согласно приложению 2.
3. Установить долгосрочные тарифы на услуги по передаче тепловой энергии, оказываемые АО "Тейковское ПТС" (от котельных ООО "Тейковская котельная" и ТНВ "ООО "Агромаркет" и компания"), с учетом корректировки необходимой валовой выручки на 2020-2023 годы согласно приложению 3.
4. Возмещение недополученных доходов от разницы между утвержденными тарифами на тепловую энергию, поставляемую потребителям, и утвержденными льготными тарифами на тепловую энергию, поставляемую населению, осуществляется за счет средств областного бюджета в соответствии с Законом Ивановской области от 09.12.2014 № 103-ОЗ "О льготных тарифах на тепловую энергию на территории Ивановской области".
5. Тарифы, установленные в п. 1, 2, 3 настоящего постановления, действуют с 01.01.2020 по 31.12.2023.
6. С 01.01.2020 признать утратившими силу приложения 1, 2, 3 к постановлению Департамента энергетики и тарифов Ивановской области от 20.12.2018 № 239-т/105.
7. Настоящее постановление вступает в силу со дня его официального опубликования.

Начальник Департамента **Е.Н. Морева**

Приложение 1
к постановлению Департамента энергетики и тарифов
Ивановской области от 20.12.2019 № 59-т/34

Тарифы на тепловую энергию (мощность), поставляемую потребителям

№ п/п	Наименование регулируемой организации	Вид тарифа	Год	Вода		Отборный пар давлением				Острый и редуцированный пар
				1 полугодие	2 полугодие	от 1,2 до 2,5 кг/см²	от 2,5 до 7,0 кг/см²	от 7,0 до 13,0 кг/см²	Свыше 13,0 кг/см²	
Для потребителей, в случае отсутствия дифференциации тарифов по схеме подключения										
1.	АО "Тейковское ПТС", от собственных котельных №№ 1, 6 в г. Тейково	Одноставочный, руб./Гкал, без НДС	2020	2 057,54	2 151,44	-	-	-	-	-
			2021	2 151,44	2 259,55	-	-	-	-	-
			2022	2 255,40	2 283,42	-	-	-	-	-
			2023	2 283,42	2 404,48	-	-	-	-	-
2.	АО "Тейковское ПТС", от собственных котельных в Ильинском районе	Одноставочный, руб./Гкал, без НДС	2020	2 919,44	3 120,09	-	-	-	-	-
			2021	3 120,09	3 331,86	-	-	-	-	-
			2022	3 251,77	3 271,25	-	-	-	-	-
			2023	3 257,97	3 257,97	-	-	-	-	-

Приложение 2
к постановлению Департамента энергетики и тарифов
Ивановской области от 20.12.2019 № 59-т/34

Льготные тарифы на тепловую энергию (мощность), поставляемую потребителям

№ п/п	Наименование регулируемой организации	Вид тарифа	Год	Вода		Отборный пар давлением				Острый и редуцированный пар
				1 полугодие	2 полугодие	от 1,2 до 2,5 кг/см²	от 2,5 до 7,0 кг/см²	от 7,0 до 13,0 кг/см²	Свыше 13,0 кг/см²	
Для потребителей, в случае отсутствия дифференциации тарифов по схеме подключения										
Население (тарифы указываются с учетом НДС)*										
1.	АО "Тейковское ПТС", для потребителей г. Тейково	Одноставочный, руб./Гкал	2020	2 305,58 [1]	2 434,69 [2]	-	-	-	-	-
			2021	2 434,69 [2]	2 532,08 [3]	-	-	-	-	-
			2022	2 532,08 [3]	2 633,36 [4]	-	-	-	-	-
			2023	2 633,36 [4]	2 738,69 [5]	-	-	-	-	-
2.	АО "Тейковское ПТС", для потребителей Ильинского района	Одноставочный, руб./Гкал	2020	3 153,64 [6]	3 330,24 [7]	-	-	-	-	-
			2021	3 330,24 [7]	3 463,45 [8]	-	-	-	-	-
			2022	3 463,45 [8]	3 601,99 [9]	-	-	-	-	-
			2023	3 601,99 [9]	3 746,07 [10]	-	-	-	-	-

* Выделяется в целях реализации пункта 6 статьи 168 Налогового кодекса Российской Федерации (часть вторая).

[1] Тариф без учета НДС – 1 921,31 руб./Гкал
[2] Тариф без учета НДС – 2 028,91 руб./Гкал
[3] Тариф без учета НДС – 2 110,07 руб./Гкал
[4] Тариф без учета НДС – 2 194,47 руб./Гкал
[5] Тариф без учета НДС – 2 282,24 руб./Гкал
[6] Тариф без учета НДС – 2 628,03 руб./Гкал
[7] Тариф без учета НДС – 2 775,20 руб./Гкал
[8] Тариф без учета НДС – 2 886,21 руб./Гкал
[9] Тариф без учета НДС – 3 001,66 руб./Гкал
[10] Тариф без учета НДС – 2 121,73 руб./Гкал

Приложение 3
к постановлению Департамента энергетики и тарифов
Ивановской области от 20.12.2019 № 59-т/34

Тарифы на услуги по передаче тепловой энергии

№ п/п	Наименование регулируемой организации	Вид тарифа	Год	Вид теплоносителя		
				Вода		Пар
				1 полугодие	2 полугодие	
Для потребителей, в случае отсутствия дифференциации тарифов по схеме подключения						
1.	АО "Тейковское ПТС", от котельных ООО "Тейковская котельная" и ТНВ "ООО "Агромаркет" и компания"	Одноставочный, руб./Гкал, без НДС	2020	509,90	516,94	-
			2021	516,94	537,17	-
			2022	538,13	550,04	-
			2023	550,04	593,34	-

ДЕПАРТАМЕНТ ЭНЕРГЕТИКИ И ТАРИФОВ ИВАНОВСКОЙ ОБЛАСТИ
П О С Т А Н О В Л Е Н И Е

от 20 декабря 2019 г. № 59-т/35

О корректировке долгосрочных тарифов на тепловую энергию для потребителей ТНВ "ООО "Агромаркет" и компания" (г. Тейково) на 2020-2024 годы

В соответствии с Федеральным законом от 27.07.2010 № 190-ФЗ "О теплоснабжении", Постановлением Правительства Российской Федерации от 22.10.2012 № 1075 "О ценообразовании в сфере теплоснабжения" Департамент энергетики и тарифов Ивановской области постановляет:

1. Установить долгосрочные тарифы на тепловую энергию для потребителей ТНВ "ООО "Агромаркет" и компания" (г. Тейково) с учетом корректировки необходимой валовой выручки на 2020-2024 годы согласно приложениям 1, 3.
2. Установить льготные тарифы на тепловую энергию для потребителей ТНВ "ООО "Агромаркет" и компания" (г. Тейково) на 2020-2024 годы согласно приложению 2.
3. Возмещение недополученных доходов от разницы между утвержденными тарифами на тепловую энергию, поставляемую потребителям, и утвержденными льготными тарифами на тепловую энергию, поставляемую населению, осуществляется за счет средств областного бюджета в соответствии с Законом Ивановской области от 09.12.2014 № 103-ОЗ "О льготных тарифах на тепловую энергию на территории Ивановской области".
4. Тарифы, установленные в п. 1, 2 настоящего постановления действуют с 01.01.2020 по 31.12.2024.
5. С 01.01.2020 признать утратившими силу приложения 1, 2, 3 к постановлению Департамента энергетики и тарифов Ивановской области от 20.12.2018 № 239-т/104.
6. Настоящее постановление вступает в силу со дня его официального опубликования.

Начальник Департамента **Е.Н. Морева**

Приложение 1
к постановлению Департамента энергетики и тарифов
Ивановской области от 20.12.2019 № 59-т/35

Тарифы на тепловую энергию (мощность), поставляемую потребителям

№ п/п	Наименование регулируемой организации	Вид тарифа	Год	Вода		Отборный пар давлением				Острый и редуцированный пар
				1 полугодие	2 полугодие	от 1,2 до 2,5 кг/см²	от 2,5 до 7,0 кг/см²	от 7,0 до 13,0 кг/см²	Свыше 13,0 кг/см²	
Для потребителей, в случае отсутствия дифференциации тарифов по схеме подключения										
1.	ТНВ "ООО "Агромаркет" и компания", (г. Тейково)	Одноставочный, руб./Гкал, НДС не облагается	2020	2 397,88	2 438,24	-	-	-	-	-
			2021	2 347,41	2 347,41	-	-	-	-	-
			2022	2 347,41	2 522,15	-	-	-	-	-
			2023	2 522,15	2 703,62	-	-	-	-	-
			2024	2 631,10	2 667,02	-	-	-	-	-
Население (НДС не облагается)										
2.	ТНВ "ООО "Агромаркет" и компания", (г. Тейково)	Одноставочный, руб./Гкал	2020	-	-	-	-	-	-	-
			2021	2 347,41	2 347,41	-	-	-	-	-
			2022	2 347,41	-	-	-	-	-	-
			2023	-	-	-	-	-	-	-
			2024	-	-	-	-	-	-	-

Примечание. Организация применяет упрощенную систему налогообложения в соответствии с Главой 26.2 части 2 Налогового кодекса Российской Федерации.

Приложение 2
к постановлению Департамента энергетики и тарифов
Ивановской области от 20.12.2019 № 59-т/35

Льготные тарифы на тепловую энергию (мощность), поставляемую потребителям

№ п/п	Наименование регулируемой организации	Вид тарифа	Год	Вода		Отборный пар давлением				Острый и редуцированный пар
				1 полугодие	2 полугодие	от 1,2 до 2,5 кг/см²	от 2,5 до 7,0 кг/см²	от 7,0 до 13,0 кг/см²	Свыше 13,0 кг/см²	
Для потребителей, в случае отсутствия дифференциации тарифов по схеме подключения										
Население (НДС не облагается)		

(Окончание. Начало на стр. B27)

Примечание. Величина расходов на топливо, отнесенных на 1 Гкал тепловой энергии, отпущенной с коллекторов источника тепловой энергии, составляет 775,62 руб./Гкал на 2020 год, 798,89 руб./Гкал на 2021 год, 822,86 руб./Гкал на 2022 год, 844,51 руб./Гкал на 2023 год.

Приложение 2
к постановлению Департамента энергетики и тарифов
Ивановской области от 20.12.2019 № 59-т/36

Тарифы на тепловую энергию (мощность), поставляемую потребителям

№ п/п	Наименование регулируемой организации	Вид тарифа	Год	Вода		Отборный пар давлением				Острый и редуцированный пар	
				1 полугодие	2 полугодие	от 1,2 до 2,5 кг/см²	от 2,5 до 7,0 кг/см²	от 7,0 до 13,0 кг/см²	Свыше 13,0 кг/см²	1 полугодие	2 полугодие
Для потребителей, в случае отсутствия дифференциации тарифов по схеме подключения											
1.	ООО "Тейковская котельная" (г. Тейково)	Одноставочный, руб./Гкал, без НДС	2020	1 851,71	1 911,85	-	-	-	-	-	-
			2021	1 911,85	1 943,91	-	-	-	-	-	-
			2022	1 943,91	2 090,58	-	-	-	-	-	-
			2023	2 034,11	2 117,96	-	-	-	-	-	-
Население (тарифы указываются с учетом НДС)*											
2.	ООО "Тейковская котельная" (г. Тейково)	Одноставочный, руб./Гкал	2020	2 222,05	2 294,22	-	-	-	-	-	-
			2021	2 294,22	2 332,69	-	-	-	-	-	-
			2022	2 332,69	-	-	-	-	-	-	-
			2023	-	-	-	-	-	-	-	-

* Выделяется в целях реализации пункта 6 статьи 168 Налогового кодекса Российской Федерации (часть вторая).

Приложение 3
к постановлению Департамента энергетики и тарифов
Ивановской области от 20.12.2019 № 59-т/36

Льготные тарифы на тепловую энергию (мощность), поставляемую потребителям

№ п/п	Наименование регулируемой организации	Вид тарифа	Год	Вода		Отборный пар давлением				Острый и редуцированный пар
				1 полугодие	2 полугодие	от 1,2 до 2,5 кг/см²	от 2,5 до 7,0 кг/см²	от 7,0 до 13,0 кг/см²	Свыше 13,0 кг/см²	
Для потребителей, в случае отсутствия дифференциации тарифов по схеме подключения										
Население (тарифы указываются с учетом НДС)*										
1.	ООО "Тейковская котельная" г. Тейково	Одноставочный, руб./Гкал	2020	-	-	-	-	-	-	-
			2021	-	-	-	-	-	-	-
			2022	-	2 426,00 [1]	-	-	-	-	-
			2023	2 426,00 [1]	2 523,04 [2]	-	-	-	-	-

* Выделяется в целях реализации пункта 6 статьи 168 Налогового кодекса Российской Федерации (часть вторая).
[1] Тариф без учета НДС – 2 021,67 руб./Гкал [2] Тариф без учета НДС – 2 102,53 руб./Гкал

Приложение 4
к постановлению Департамента энергетики и тарифов
Ивановской области от 20.12.2019 № 59-т/36

Тарифы на теплоноситель

№ п/п	Наименование регулируемой организации	Вид тарифа	Год	Вид теплоносителя		
				Вода		Пар
				1 полугодие	2 полугодие	
Тариф на теплоноситель, поставляемый теплоснабжающей организацией, владеющей источником (источниками) тепловой энергии, на котором производится теплоноситель						
1.	ООО "Тейковская котельная" (г. Тейково)	Одноставочный, руб./м³, без НДС	2020	40,00	40,85	-
			2021	40,85	41,64	-
			2022	41,64	49,17	-
			2023	48,04	48,04	-
Тарифы на теплоноситель, поставляемый потребителям						
2.	ООО "Тейковская котельная" (г. Тейково)	Одноставочный, руб./м³, без НДС	2020	40,00	40,85	-
			2021	40,85	41,64	-
			2022	41,64	49,17	-
			2023	48,04	48,04	-

ДЕПАРТАМЕНТ ЭНЕРГЕТИКИ И ТАРИФОВ ИВАНОВСКОЙ ОБЛАСТИ
П О С Т А Н О В Л Е Н И Е

от 20 декабря 2019 г. № 59-т/37

О корректировке долгосрочных тарифов на тепловую энергию, теплоноситель для ООО "Теплоснаб-2010" (г. Иваново) на 2020-2023 годы

В соответствии с Федеральным законом от 27.07.2010 № 190-ФЗ "О теплоснабжении", постановлением Правительства Российской Федерации от 22.10.2012 № 1075 "О ценообразовании в сфере теплоснабжения" Департамент энергетики и тарифов Ивановской области постановляет:

1. Установить долгосрочные тарифы на тепловую энергию для потребителей ООО "Теплоснаб-2010" (г. Иваново) с учетом корректировки необходимой валовой выручки на 2020-2023 годы согласно приложению 1.
2. Установить долгосрочные тарифы на теплоноситель для потребителей ООО "Теплоснаб-2010" (г. Иваново) с учетом корректировки необходимой валовой выручки на 2020-2023 годы согласно приложению 2.
3. Тарифы, установленные в п. 1, 2 настоящего постановления, действуют с 01.01.2020 по 31.12.2023.
4. С 01.01.2020 признать утратившими силу приложения 1, 2 к постановлению Департамента энергетики и тарифов Ивановской области от 20.12.2018 № 239-т/86.
5. Настоящее постановление вступает в силу со дня его официального опубликования.

Начальник Департамента **Е.Н. Морева**

Приложение 1
к постановлению Департамента энергетики и тарифов
Ивановской области от 20.12.2019 № 59-т/37

Тарифы на тепловую энергию (мощность), поставляемую потребителям

№ п/п	Наименование регулируемой организации	Вид тарифа	Год	Вода		Отборный пар давлением				Острый и редуцированный пар	
				1 полугодие	2 полугодие	от 1,2 до 2,5 кг/см²	от 2,5 до 7,0 кг/см²	от 7,0 до 13,0 кг/см²	Свыше 13,0 кг/см²	1 полугодие	2 полугодие
Для потребителей, в случае отсутствия дифференциации тарифов по схеме подключения											
1.	ООО "Теплоснаб-2010" (г. Иваново)	Одноставочный, руб./Гкал, без НДС	2020	2 125,57	2 167,48	-	-	-	-	-	-
			2021	2 167,48	2 182,75	-	-	-	-	-	-
			2022	2 105,62	2 145,73	-	-	-	-	-	-
			2023	2 145,73	2 464,13	-	-	-	-	-	-
Население (тарифы указываются с учетом НДС)*											
2.	ООО "Теплоснаб-2010" (г. Иваново)	Одноставочный, руб./Гкал	2020	2 550,68	2 600,98	-	-	-	-	-	-
			2021	2 600,98	2 619,30	-	-	-	-	-	-
			2022	2 526,74	2 574,88	-	-	-	-	-	-
			2023	2 574,88	2 956,96	-	-	-	-	-	-

<*> Выделяется в целях реализации пункта 6 статьи 168 Налогового кодекса Российской Федерации (часть вторая).

Приложение 2
к постановлению Департамента энергетики и тарифов
Ивановской области от 20.12.2019 № 59-т/37

Тарифы на теплоноситель

№ п/п	Наименование регулируемой организации	Вид тарифа	Год	Вода		Пар
				1 полугодие	2 полугодие	
Тарифы на теплоноситель, поставляемый потребителям						
1.	ООО "Теплоснаб-2010" (г. Иваново)	Одноставочный, руб./м³, без НДС	2020	59,17	61,79	-
			2021	61,79	63,87	-
			2022	63,87	69,27	-
			2023	69,27	72,49	-

ДЕПАРТАМЕНТ ЭНЕРГЕТИКИ И ТАРИФОВ ИВАНОВСКОЙ ОБЛАСТИ
П О С Т А Н О В Л Е Н И Е

от 20 декабря 2019 г. № 59-т/41

О корректировке долгосрочных тарифов на тепловую энергию, теплоноситель для потребителей ФГБУ "ЦЖКУ" Минобороны России на территории Ивановской области на 2020 год

В соответствии с Федеральным законом от 27.07.2010 № 190-ФЗ "О теплоснабжении", Постановлением Правительства Российской Федерации от 22.10.2012 № 1075 "О ценообразовании в сфере теплоснабжения" Департамент энергетики и тарифов Ивановской области постановляет:

1. Установить долгосрочные тарифы на тепловую энергию для потребителей ФГБУ "ЦЖКУ" Минобороны России на территории Ивановской области с учетом корректировки необходимой валовой выручки на 2020 год согласно приложениям 1, 3, 4.
2. Установить льготные тарифы на тепловую энергию для потребителей ФГБУ "ЦЖКУ" Минобороны России на территории Ивановской области на 2020 год согласно приложению 2.
3. Установить тарифы на теплоноситель для потребителей ФГБУ "ЦЖКУ" Минобороны России на территории Ивановской области с учетом корректировки необходимой валовой выручки на 2020 год согласно приложению 5.
4. Возмещение недополученных доходов от разницы между утвержденными тарифами на тепловую энергию, поставляемую потребителям, и утвержденными льготными тарифами на тепловую энергию, поставляемую населению, осуществляется за счет средств областного бюджета в соответствии с Законом Ивановской области от 09.12.2014 № 103-ОЗ "О льготных тарифах на тепловую энергию на территории Ивановской области".
5. Тарифы, установленные в п. 1, 2, 3 настоящего постановления, действуют с 01.01.2020 по 31.12.2020.
6. Внести изменения в п. 6 постановления Департамента энергетики и тарифов Ивановской области от 20.12.2018 №239-т/80 следующего содержания: вместо "С 01.01.2019 признать утратившим силу постановление Департамента энергетики и тарифов Ивановской области от 20.12.2017 № 177-т/8" читать "С 01.01.2019 признать утратившими силу приложения 1, 2, 3 к постановлению Департамента энергетики и тарифов Ивановской области от 20.12.2017 № 177-т/8".
7. Внести изменения в приложение 4 к постановлению Департамента энергетики и тарифов Ивановской области от 20.12.2017 №177-т/8, изложив в новой редакции согласно приложению 6 к настоящему постановлению.
8. С 01.01.2020 признать утратившими силу приложения 1, 2, 3 к постановлению Департамента энергетики и тарифов Ивановской области от 20.12.2018 № 239-т/80, постановление Департамента энергетики и тарифов Ивановской области от 30.10.2019 г. № 42-т/1, постановление Департамента энергетики и тарифов Ивановской области от 29.11.2019 № 52-т/4.
9. Настоящее постановление вступает в силу со дня его официального опубликования.

Начальник Департамента **Е.Н. Морева**

Приложение 1 к постановлению Департамента энергетики и тарифов
Ивановской области от 20.12.2019 № 59-т/41

Тарифы на тепловую энергию (мощность), поставляемую потребителям

№ п/п	Наименование регулируемой организации	Вид тарифа	Год	Вода		Отборный пар давлением				Острый и редуцированный пар
				1 полугодие	2 полугодие	от 1,2 до 2,5 кг/см²	от 2,5 до 7,0 кг/см²	от 7,0 до 13,0 кг/см²	Свыше 13,0 кг/см²	
Для потребителей, в случае отсутствия дифференциации тарифов по схеме подключения										
1.	ФГБУ "ЦЖКУ" Минобороны РФ (котельные №№ 10, 11, 33, 42 г. Иваново)	Одноставочный, руб./Гкал, без НДС	2020	1 647,47	1 739,73	-	-	-	-	-
2.	ФГБУ "ЦЖКУ" Минобороны РФ (котельные №№ 15,136 г.Шуя, № 16/29 г. Тейково; Тейковском районе)	Одноставочный, руб./Гкал, без НДС	2020	3 209,15	3 212,93	-	-	-	-	-
3.	ФГБУ "ЦЖКУ" Минобороны РФ (котельная в г. Наволоки, п.Лесное)	Одноставочный, руб./Гкал, без НДС	2020	4 902,63	5 821,10	-	-	-	-	-
4.	ФГБУ "ЦЖКУ" Минобороны РФ (котельная № 204 г. Шуя)	Одноставочный, руб./Гкал, без НДС	2020	2 091,04	2 171,25	-	-	-	-	-

(Окончание на стр. B29)

ДЕПАРТАМЕНТ ЭНЕРГЕТИКИ И ТАРИФОВ ИВАНОВСКОЙ ОБЛАСТИ
П О С Т А Н О В Л Е Н И Е

от 20 декабря 2019 г. № 59-т/38

О корректировке долгосрочных тарифов на тепловую энергию, теплоноситель для потребителей ООО "Декоративные культуры" (г. Иваново) на 2020-2023 годы

В соответствии с Федеральным законом от 27.07.2010 № 190-ФЗ "О теплоснабжении", постановлением Правительства Российской Федерации от 22.10.2012 № 1075 "О ценообразовании в сфере теплоснабжения" Департамент энергетики и тарифов Ивановской области постановляет:

1. Установить долгосрочные тарифы на тепловую энергию для потребителей ООО "Декоративные культуры" (г. Иваново) с учетом корректировки необходимой валовой выручки на 2020-2023 годы согласно приложениям 1, 2.
2. Установить долгосрочные тарифы на теплоноситель для ООО "Декоративные культуры" (г. Иваново) с учетом корректировки необходимой валовой выручки на 2020-2023 годы согласно приложению 3.
3. Тарифы, установленные в п. 1, 2 настоящего постановления, действуют с 01.01.2020 по 31.12.2023.
4. С 01.01.2020 признать утратившими силу приложения 1, 2, 3 к постановлению Департамента энергетики и тарифов Ивановской области от 20.12.2018 № 239-т/99.
5. Настоящее постановление вступает в силу со дня его официального опубликования.

Начальник Департамента **Е.Н. Морева**

Приложение 1
к постановлению Департамента
энергетики и тарифов
Ивановской области
от 20.12.2019 № 59-т/38

Тарифы на тепловую энергию (мощность), поставляемую потребителям

№ п/п	Наименование регулируемой организации	Вид тарифа	Год	Вода		Отборный пар давлением				Острый и редуцированный пар
				1 полугодие	2 полугодие	от 1,2 до 2,5 кг/см²	от 2,5 до 7,0 кг/см²	от 7,0 до 13,0 кг/см²	Свыше 13,0 кг/см²	
Для потребителей, в случае отсутствия дифференциации тарифов по схеме подключения										
1.	ООО "Декоративные культуры" (г. Иваново, м-н Новая Ильинка)	Одноставочный, руб./Гкал, без НДС	2020	1 866,04	1 977,19	-	-	-	-	-
			2021	1 977,19	2 085,71	-	-	-	-	-
			2022	2 060,01	2 071,81	-	-	-	-	-
			2023	1 946,50	1 966,16	-	-	-	-	-
Население (тарифы указываются с учетом НДС)*										
2.	ООО "Декоративные культуры" (г. Иваново, м-н Новая Ильинка)	Одноставочный, руб./Гкал	2020	2 239,25	2 372,63	-	-	-	-	-
			2021	2 372,63	2 502,85	-	-	-	-	-
			2022	2 472,01	2 486,17	-	-	-	-	-
			2023	2 335,80	2 359,39	-	-	-	-	-

<*> Выделяется в целях реализации пункта 6 статьи 168 Налогового кодекса Российской Федерации (часть вторая).

Приложение 2
к постановлению Департамента
энергетики и тарифов
Ивановской области
от 20.12.2019 № 59-т/38

Тарифы на тепловую энергию (мощность) на коллекторах источника тепловой энергии

№ п/п	Наименование регулируемой организации	Вид тарифа	Год	Вода		Отборный пар давлением				Острый и редуцированный пар
				1 полугодие	2 полугодие	от 1,2 до 2,5 кг/см²	от 2,5 до 7,0 кг/см²	от 7,0 до 13,0 кг/см²	Свыше 13,0 кг/см²	
1.	ООО "Декоративные культуры" (г. Иваново, ул. Революционная, д. 26, корп. 1, сооружение 1)	Одноставочный, руб./Гкал, без НДС	2020	1 874,43	1 977,19	-	-	-	-	-
			2021	1 977,19	2 085,71	-	-	-	-	-
			2022	2 060,01	2 071,81	-	-	-	-	-
			2023	1 946,50	1 966,16	-	-	-	-	-
Население (тарифы указываются с учетом НДС)*										
2.	ООО "Декоративные культуры" (г. Иваново, ул. Революционная, д. 26, корп. 1, сооружение 1)	Одноставочный, руб./Гкал	2020	2 249,32	2 372,63	-	-	-	-	-
			2021	2 372,63	2 502,85	-	-	-	-	-
			2022	2 472,01	2 486,17	-	-	-	-	-
			2023	2 335,80	2 359,39	-	-	-	-	-

<*> Выделяется в целях реализации пункта 6 статьи 168 Налогового кодекса Российской Федерации (часть вторая).

Примечание: величина расходов на топливо, отнесенная на 1 Гкал тепловой энергии, отпускаемой от котельной: на 2020 год –818,40 руб., на 2021 год – 842,944 руб., на 2022 год – 868,235 руб., на 2023 год – 894,282 руб.

Приложение 3
к постановлению Департамента
энергетики и тарифов
Ивановской области
от 20.12.2019 № 59-т/38

Тарифы на теплоноситель

№ п/п	Наименование регулируемой организации	Вид тарифа	Год	Вода		Пар
				1 полугодие	2 полугодие	
Тарифы на теплоноситель, поставляемый потребителям						
1.	ООО "Декоративные культуры" (г. Иваново, ул. Революционная, д. 26, корп. 1, сооружение 1)	Одноставочный, руб./м³, без НДС	2020	23,43	23,67	-
			2021	23,67	24,45	-
			2022	24,45	25,51	-
			2023	25,51	26,30	-

ДЕПАРТАМЕНТ ЭНЕРГЕТИКИ И ТАРИФОВ ИВАНОВСКОЙ ОБЛАСТИ
П О С Т А Н О В Л Е Н И Е

от 20 декабря 2019 г. № 59-т/39

О корректировке долгосрочных тарифов на тепловую энергию, установлении долгосрочных тарифов теплоноситель, долгосрочных параметров регулирования для формирования тарифов на теплоноситель с использованием метода индексации установленных тарифов для потребителей ООО "Ивановская областная типография-ИОТ" (г. Иваново) на 2020-2023 годы

В соответствии с Федеральным законом от 27.07.2010 № 190-ФЗ "О теплоснабжении", постановлением Правительства Российской Федерации от 22.10.2012 № 1075 "О ценообразовании в сфере теплоснабжения" Департамент энергетики и тарифов Ивановской области постановляет:

1. Установить долгосрочные тарифы на тепловую энергию для потребителей ООО "Ивановская областная типография-ИОТ" (г. Иваново) с учетом корректировки необходимой валовой выручки на 2020-2023 годы согласно приложению 1.
2. Установить долгосрочные тарифы на теплоноситель для потребителей ООО "Ивановская областная типография-ИОТ" (г. Иваново) на 2020-2023 годы согласно приложению 2.
3. Установить долгосрочные параметры регулирования для формирования тарифов на теплоноситель с использованием метода индексации установленных тарифов для ООО "Ивановская областная типография-ИОТ" (г. Иваново) на 2020-2023 годы согласно приложению 3.
4. Тарифы, установленные в п. 1, 2 настоящего постановления, долгосрочные параметры регулирования, установленные в п. 3 настоящего постановления, действуют с 01.01.2020 по 31.12.2023.
5. С 01.01.2020 признать утратившим силу приложение 1 постановления Департамента энергетики и тарифов Ивановской области от 20.12.2018 № 239-т/27.
6. Настоящее постановление вступает в силу со дня его официального опубликования.

Начальник Департамента **Е.Н. Морева**

Приложение 1
к постановлению Департамента
энергетики и тарифов
Ивановской области
от 20.12.2019 № 59-т/39

Тарифы на тепловую энергию (мощность), поставляемую потребителям

№ п/п	Наименование регулируемой организации	Вид тарифа	Год	Вода		Отборный пар давлением				Острый и редуцированный пар
				1 полугодие	2 полугодие	от 1,2 до 2,5 кг/см²	от 2,5 до 7,0 кг/см²	от 7,0 до 13,0 кг/см²	Свыше 13,0 кг/см²	
Для потребителей, в случае отсутствия дифференциации тарифов по схеме подключения										
1.	ООО "Ивановская областная типография – ИОТ" (г. Иваново)	Одноставоч-ный, руб./Гкал, НДС не облагается	2020	1 498,54	1 527,98	-	-	-	-	-
			2021	1 527,98	1 561,49	-	-	-	-	-
			2022	1 561,49	1 720,99	-	-	-	-	-
			2023	1 720,99	1 739,99	-	-	-	-	-

Примечание. Организация применяет упрощенную систему налогообложения в соответствии с Главой 26.2 части 2 Налогового кодекса Российской Федерации.

Приложение 2
к постановлению Департамента
энергетики и тарифов
Ивановской области
от 20.12.2019 № 59-т/39

Тарифы на теплоноситель

№ п/п	Наименование регулируемой организации	Вид тарифа	Год	Вода		Пар
				1 полугодие	2 полугодие	
Тариф на теплоноситель, поставляемый потребителям						
1.	ООО "Ивановская областная типография – ИОТ" (г. Иваново)	Одноставочный, руб./м³, НДС не облагается	2020	32,23	33,22	-
			2021	33,22	33,70	-
			2022	33,70	36,08	-
			2023	35,98	35,98	-

Примечание. Организация применяет упрощенную систему налогообложения в соответствии с Главой 26.2 части 2 Налогового кодекса Российской Федерации.

Приложение 3
к постановлению Департамента
энергетики и тарифов
Ивановской области
от 20.12.2019 № 59-т/39

Долгосрочные параметры регулирования для формирования тарифов на теплоноситель с использованием метода индексации установленных тарифов

№ п/п	Наименова-ние регулируе-мой организации	Год	Базовый уровень опера-ционных расходов	Индекс эф-фек-тив-ности опе-рацион-ных расхо-дов	Нор-матив-ный уро-вень при-были	Уро-вень надеж-ности тепло-снаб-жения	Показатели энергосбереження и энергетической эффективности (технологиче-ские потери при передаче тепловой энергии, тепло-носителя)	Показатели энергосбе-режения и энергетической эффективности (нормативный удельный рас-ход топлива)	Реализация программ в области энер-госбережения и повышения энергетиче-ской эффек-тивности	Динамика изменения расходов на топливо
			тыс. руб.	%	%		Гкал	т.у.т./Гкал		
1.	ООО "Иванов-ская областная типография – ИОТ" (г. Иваново)	2020	0,00	1,0	X	X	X	X	X	X
		2021	X	1,0	X	X	X	X	X	X
		2022	X	1,0	X	X	X	X	X	X
		2023	X	1,0	X	X	X	X	X	X

ДЕПАРТАМЕНТ ЭНЕРГЕТИКИ И ТАРИФОВ ИВАНОВСКОЙ ОБЛАСТИ
П О С Т А Н О В Л Е Н И Е

от 20 декабря 2019 г. № 59-т/40

О корректировке долгосрочных тарифов на тепловую энергию, установлении долгосрочных тарифов на тепловую энергию, услуги по передаче тепловой энергии, теплоноситель, долгосрочных параметров регулирования для формирования тарифов с использованием метода индексации установленных тарифов на 2020-2023 годы, установлении платы за услуги по поддержанию резервной тепловой мощности, повышающего коэффициента к тарифам на тепловую энергию для АО "ИвГТЭ" на 2020 год

В соответствии с Федеральным законом от 27.07.2010 № 190-ФЗ "О теплоснабжении", Постановлением Правительства Российской Федерации от 22.10.2012 № 1075 "О ценообразовании в сфере теплоснабжения" Департамент энергетики и тарифов Ивановской области постановляет:

1. Установить долгосрочные тарифы на тепловую энергию для потребителей АО "ИвГТЭ" на 2020-2023 годы согласно приложению 1.
2. Установить долгосрочные тарифы на тепловую энергию для потребителей АО "ИвГТЭ" с учетом корректировки необходимой валовой выручки на 2020-2023 годы согласно приложению 2.
3. Установить долгосрочные тарифы на услуги по передаче тепловой энергии для потребителей АО "ИвГТЭ" на 2020-2023 год согласно приложению 3.
4. Установить долгосрочные тарифы на теплоноситель для потребителей АО "ИвГТЭ" на 2020-2023 годы согласно приложению 4.
5. Установить плату за услуги по поддержанию резервной тепловой мощности при отсутствии потребления тепловой энергии для отдельных категорий (групп) социально значимых потребителей для АО "ИвГТЭ" на 2020 год согласно приложению 5.
6. Установить долгосрочные параметры регулирования для формирования тарифов на услуги по передаче тепловой энергии с использованием метода индексации установленных тарифов для АО "ИвГТЭ" на 2020-2023 годы согласно приложению 6.
7. Установить к тарифам на тепловую энергию, установленным для потребителей АО "ИвГТЭ", повышающий коэффициент в размере 1,01.
8. Повышающий коэффициент, установленный в п. 7 настоящего постановления, применяется при нарушении режима потребления тепловой энергии или отсутствии коммерческого учета тепловой энергии и (или) теплоносителя в случае обязательности этого учета в соответствии с федеральными законами.
9. Тарифы, установленные в п. 1-4 настоящего постановления, долгосрочные параметры, установленные п. 6 настоящего постановления, действуют с 01.01.2020 по 31.12.2023.
10. Плата, установленная в п. 5 настоящего постановления, повышающий коэффициент, установленный в п. 7 настоящего постановления, действуют с 01.01.2020 по 31.12.2020.
11. С 01.01.2020 признать утратившими силу приложения 1-6, 8 к постановлению Департамента энергетики и тарифов Ивановской области от 20.12.2018 № 239-т/75.
12. Внести изменения в постановление Департамента энергетики и тарифов Ивановской области от 20.12.2018 № 239-т/75, изложив приложение 7 в редакции согласно приложению 7 к настоящему постановлению.
13. Настоящее постановление вступает в силу со дня его официального опубликования.

Начальник Департамента **Е.Н. Морева**

Приложение 1 к постановлениюДепартамента энергетики и тарифов
Ивановской области от 20.12.2019 № 59-т/40

Тарифы на тепловую энергию (мощность), поставляемую потребителям

№ п/п	Наименование регулируемой организации	Вид тарифа	Год	Вода		Отборный пар давлением				Острый и редуцированный пар
				1 полугодие	2 полугодие	от 1,2 до 2,5 кг/см²	от 2,5 до 7,0 кг/см²	от 7,0 до 13,0 кг/см²	Свыше 13,0 кг/см²	
Для потребителей, в случае отсутствия дифференциации тарифов по схеме подключения										
1.	АО "ИвГТЭ", от собственных и сторонних источников *	Одноставочный, руб./Гкал, без НДС	2020	1 794,17	1 794,17	-	-	-	-	-
			2021	1 757,20	1 820,36	-	-	-	-	-
			2022	1 808,97	1 929,33	-	-	-	-	-
			2023	1 929,33	2 127,49	-	-	-	-	-
Население (тарифы указываются с учетом НДС) **										
2.	АО "ИвГТЭ, от собственных и сторонних источников *	Одноставочный, руб./Гкал	2020	2 153,00	2 153,00	-	-	-	-	-
			2021	2 108,64	2 184,43	-	-	-	-	-
			2022	2 170,76	2 315,20	-	-	-	-	-
			2023	2 315,20	2 552,99	-	-	-	-	-

* За исключением котельных №10 (г. Иваново, ул. Детская, 2/7) и № 43 (г. Иваново, ул. 9-Линия, 1/26).
** Выделяется в целях реализации пункта 6 статьи 168 Налогового кодекса Российской Федерации (часть вторая).

Приложение 2 к постановлению Департамента энергетики и тарифов
Ивановской области от 20.12.2019 № 59-т/40

Тарифы на тепловую энергию (мощность) на коллекторах источника тепловой энергии

№ п/п	Наименование регулируемой организации	Вид тарифа	Год	Вода		Отборный пар давлением				Острый и редуцированный пар
				1 полугодие	2 полугодие	от 1,2 до 2,5 кг/см²	от 2,5 до 7,0 кг/см²	от 7,0 до 13,0 кг/см²	Свыше 13,0 кг/см²	
Для потребителей, в случае отсутствия дифференциации тарифов по схеме подключения										
1.	АО "ИвГТЭ", от собственной котельной № 46 на ул. Красных Зорь, 50	Одноставочный, руб./Гкал, без НДС	2020	2 369,94	2 393,79	-	-	-	-	-
			2021	2 321,96	2 346,61	-	-	-	-	-
			2022	2 346,61	2 438,92	-	-	-	-	-
			2023	2 438,92	2 676,86	-	-	-	-	-

Примечание. Величина расходов на топливо, отнесенных на 1 Гкал тепловой энергии, отпущенной с коллекторов котельной №46, составляет 810,87 руб./Гкал на 2020 год; 835,25 руб./Гкал на 2021 год; 860,42 руб./Гкал на 2022 год; 886,37 руб./Гкал на 2023 год.

Приложение 3 к постановлению Департамента энергетики и тарифов
Ивановской области от 20.12.2019 № 59-т/40

Тарифы на услуги по передаче тепловой энергии

№ п/п	Наименование регулируемой организации	Вид тарифа	Год	Вода		Отборный пар давлением				Острый и редуцированный пар
				1 полугодие	2 полугодие	от 1,2 до 2,5 кг/см²	от 2,5 до 7,0 кг/см²	от 7,0 до 13,0 кг/см²	Свыше 13,0 кг/см²	
Для потребителей, в случае отсутствия дифференциации тарифов по схеме подключения										
1.	АО "ИвГТЭ" *	Одноставочный, руб./Гкал, без НДС	2020	538,97	561,23	-	-	-	-	-
			2021	502,91	525,60	-	-	-	-	-
			2022	518,04	546,94	-	-	-	-	-
			2023	546,94	675,23	-	-	-	-	-

* За исключением тепловых сетей от котельных №10 (г. Иваново, ул. Детская, 2/7) и № 43 (г. Иваново, ул. 9-Линия, 1/26).

Приложение 4 к постановлению Департамента энергетики и тарифов
Ивановской области от 20.12.2019 № 59-т/40

Таблица 1

Тарифы на теплоноситель для потребителей в системах теплоснабжения, указанных в примечании к настоящей таблице

№ п/п	Наименование регулируемой организации	Вид тарифа	Год	Вода		Пар
				1 полугодие	2 полугодие	
Тарифы на теплоноситель, поставляемый потребителям						
1.	АО "ИвГТЭ"	Одноставочный, руб./м³,без НДС	2020	27,71	28,61	-
			2021	28,10	28,46	-
			2022	28,46	30,42	-
			2023	30,33	30,34	-

Примечание. Тарифы на теплоноситель для потребителей АО "ИвГТЭ" в системах теплоснабжения:
ПАО "Т Плюс"
Собственные котельные АО "ИвГТЭ", за исключением котельных № 10 (г. Иваново, ул. Детская, 2/7), № 24 (г. Иваново, ул. Носова, 49), № 43 (г. Иваново, ул. 9-Линия, 1/26),
ООО "Теплоснаб-2010",
ООО "Альянс-Профи",
АО "Ивхимпром",
ФГБУ "ЦЖКУ" Минобороны РФ (кот.№ 33, 42),
ЗАО "УПЖХ",
АО "Ивстройкерамика",
Северная дирекция по тепловодоснабжению – структурного подразделения Центральной дирекции по тепловодоснабжению – филиала ОАО "Российские железные дороги" (Ярославский территориальный участок) (котельная локомотивного депо ст. Иваново-Сортировочная),
ООО "ТДЛ Энерго",
ООО "Купол",
ООО "РесурсЭнерго",
ООО "Ивановская областная типография-ИОТ",
АО "Ивановоглавснаб".

Таблица 2

Тарифы на теплоноситель для населения в системах теплоснабжения, указанных в примечании к таблице 1 приложения 4

№ п/п	Наименование регулируемой организации	Вид тарифа	Год	Вода		Пар
				1 полугодие	2 полугодие	
Тарифы на теплоноситель, поставляемый потребителям						
1.	АО "ИвГТЭ"	Одноставочный, руб./м³, с учетом НДС *	2020	33,25	34,33	-
			2021	33,72	34,15	-
			2022	34,15	36,50	-
			2023	36,40	36,41	-

* Выделяется в целях реализации пункта 6 статьи 168 Налогового кодекса Российской Федерации (часть вторая).

Таблица 3

Тарифы на теплоноситель для потребителей в системах теплоснабжения, указанных в примечании к настоящей таблице

№ п/п	Наименование регулируемой организации	Вид тарифа	Год	Вода		Пар
				1 полугодие	2 полугодие	
Тарифы на теплоноситель, поставляемый потребителям						
1.	АО "ИвГТЭ"	Одноставочный, руб./м³, без НДС	2020	17,75	17,75	-
			2021	16,99	16,99	-
			2022	16,99	17,63	-
			2023	17,63	17,79	-

Примечание. Тарифы на теплоноситель для потребителей АО "ИвГТЭ" в системах теплоснабжения:
Собственная котельная АО "ИвГТЭ" № 24 (г. Иваново, ул. Носова, 49),
ООО "СТС",
ФГБОУ ВО "ИГЭУ",
МП "ГОЦ",
ИБХР ФКУ "ЦОУМТС МВД России".

Приложение 5
к постановлению Департамента энергетики и тарифов
Ивановской области от 20.12.2019 № 59-т/40

Плата за услуги по поддержанию резервной тепловой мощности

№ п/п	Наименование регулируемой организации	Год	Плата за услуги по поддержанию резервной тепловой мощности, тыс. руб./Гкал/час в мес., без НДС
1.	АО "ИвГТЭ"	2020	105,238

Приложение 6
к постановлению Департамента энергетики и тарифов
Ивановской области от 20.12.2019 № 59-т/40

(Окончание. Начало на стр. B28)

Примечание. Величина нормативных технологических потерь тепловой энергии при передаче по тепловым сетям указана суммарно по всем тепловым сетям, за исключением тепловых сетей от котельных №10 (г. Иваново, ул. Детская, 2/7) и № 43 (г. Иваново, ул. 9-Линия, 1/26). Показатели дифференцированно по системам теплоснабжения приведены в приказе Департамента энергетики и тарифов Ивановской области от 19.12.2019 № 126-п.

Приложение 7 к постановлению Департамента энергетики и тарифов Ивановской области от 20.12.2019 № 59-т/40

Приложение 7 к постановлению Департамента энергетики и тарифов Ивановской области от 20.12.2018 № 239-т/75

Долгосрочные параметры регулирования, устанавливаемые на долгосрочный период регулирования для формирования тарифов с использованием метода индексации установленных тарифов

№ п/п	Наименование регулируемой организации	Год	Базовый уровень операционных расходов	Индекс эффективности операционных расходов	Нормативный уровень прибыли	Уровень надежности теплоснабжения	Показатели энергосбережения и энергетической эффективности: Удельный расход топлива на производство единицы тепловой энергии, отпускаемой с коллекторов источников тепловой энергии	Реализация программ в области энергосбережения и повышения энергетической эффективности	Динамика изменения расходов на топливо
			тыс. руб.	%	%		кг у.т./Гкал		
Производство тепловой энергии									
1.	АО "ИвГТЭ"	2019	158612,0, в т.ч. по котельной № 35 – 4408,0 котельной № 46 – 1785,0	1,0	X	X	162,4	X	X
		2020	X	1,0	X	X	162,4	X	X
		2021	X	1,0	X	X	162,4	X	X
		2022	X	1,0	X	X	162,4	X	X
		2023	X	1,0	X	X	162,4	X	X
Производство теплоносителя									
2.	АО "ИвГТЭ"	2019	2 744,44	1,0	X	X	X	X	X
		2020	X	1,0	X	X	X	X	X
		2021	X	1,0	X	X	X	X	X
		2022	X	1,0	X	X	X	X	X
		2023	X	1,0	X	X	X	X	X

Примечание. Удельный расход топлива указан как средневзвешенная величина по всем системам теплоснабжения, за исключением котельных №10 (г. Иваново, ул. Детская, 2/7) и № 43 (г. Иваново, ул. 9-Линия, 1/26). Показатели дифференцированно по системам теплоснабжения приведены в приказе Департамента энергетики и тарифов Ивановской области от 19.12.2018 № 154-п.

(Окончание. Начало на стр. B28)

5.	ФГБУ "ЦЖКУ" Минобороны РФ (от сторонних источников)	Одноставочный, руб./Гкал, без НДС	2020	2 187,89	2 194,70	-	-	-	-	-
Население (тарифы указываются с учетом НДС)*										
6.	ФГБУ "ЦЖКУ" Минобороны РФ (котельные №№ 10, 11, 33, 42 г. Иваново)	Одноставочный, руб./Гкал	2020	1 976,96 [1]	2 087,68 [2]	-	-	-	-	-

<*> Выделяется в целях реализации пункта 6 статьи 168 Налогового кодекса Российской Федерации (часть вторая).
[1] Тариф без учета НДС – 1 647,47 руб./Гкал. [2] Тариф без учета НДС – 1 739,73 руб./Гкал.

Приложение 2 к постановлению Департамента энергетики и тарифов Ивановской области от 20.12.2019 № 59-т/41

Льготные тарифы на тепловую энергию (мощность), поставляемую потребителям

№ п/п	Наименование регулируемой организации	Вид тарифа	Год	Вода: 1 полугодие	Вода: 2 полугодие	Отборный пар давлением: от 1,2 до 2,5 кг/см²	от 2,5 до 7,0 кг/см²	от 7,0 до 13,0 кг/см²	Свыше 13,0 кг/см²	Острый и редуцированный пар
Для потребителей, в случае отсутствия дифференциации тарифов по схеме подключения										
Население (тарифы указываются с учетом НДС)*										
1.	ФГБУ "ЦЖКУ" Минобороны РФ (котельная № 204 г. Шуя)	Одноставочный, руб./Гкал	2020	1 793,81 [1]	1 894,26 [2]	-	-	-	-	-
2.	ФГБУ "ЦЖКУ" Минобороны РФ (котельная в г. Наволоки, п.Лесное) за исключением потребителей, расположенных по адресам, указанным в примечании	Одноставочный, руб./Гкал	2020	2 169,99 [3]	2 291,51 [4]	-	-	-	-	-
3.	ФГБУ "ЦЖКУ" Минобороны РФ (котельная в г. Наволоки, п.Лесное) для потребителей, расположенных по адресам, указанным в примечании	Одноставочный, руб./Гкал	2020	2 206,78 [5]	2 330,36 [6]	-	-	-	-	-

<*> Выделяется в целях реализации пункта 6 статьи 168 Налогового кодекса Российской Федерации (часть вторая).
[1] Тариф без учета НДС – 1 494,84 руб./Гкал [2] Тариф без учета НДС – 1578,55 руб./Гкал
[3] Тариф без учета НДС – 1 808,33 руб./Гкал [4] Тариф без учета НДС – 1 909,59 руб./Гкал
[5] Тариф без учета НДС – 1 838,98 руб./Гкал [6] Тариф без учета НДС – 1 941,97 руб./Гкал.

Примечание. Перечень адресов строений:
1. Кинешемский район, г. Наволоки, п. Лесное, д. 1
2. Кинешемский район, г. Наволоки, п. Лесное, д. 2
3. Кинешемский район, г. Наволоки, п. Лесное, д. 5
4. Кинешемский район, г. Наволоки, п. Лесное, д. 6

Приложение 3 к постановлению Департамента энергетики и тарифов Ивановской области от 20.12.2019 № 59-т/41

Тарифы на тепловую энергию (мощность), поставляемую теплоснабжающим, теплосетевым организациям, приобретающим тепловую энергию с целью компенсации потерь тепловой энергии

№ п/п	Наименование регулируемой организации	Вид тарифа	Год	Вода: 1 полугодие	Вода: 2 полугодие	Отборный пар давлением: от 1,2 до 2,5 кг/см²	от 2,5 до 7,0 кг/см²	от 7,0 до 13,0 кг/см²	Свыше 13,0 кг/см²	Острый и редуцированный пар
1.	ФГБУ "ЦЖКУ" Минобороны РФ (котельная в г. Наволоки, п. Лесное)	Одноставочный, руб./Гкал, без НДС	2020	3 367,27	4 004,11	-	-	-	-	-
2.	ФГБУ "ЦЖКУ" Минобороны России (котельная в г. Иваново, м. Балино)	Одноставочный, руб./Гкал, без НДС	2020	1 493,08	1 521,32	-	-	-	-	-

Приложение 4 к постановлению Департамента энергетики и тарифов Ивановской области от 20.12.2019 № 59-т/41

Тарифы на тепловую энергию (мощность) на коллекторах источника тепловой энергии

№ п/п	Наименование регулируемой организации	Вид тарифа	Год	Вода: 1 полугодие	Вода: 2 полугодие	Отборный пар давлением: от 1,2 до 2,5 кг/см²	от 2,5 до 7,0 кг/см²	от 7,0 до 13,0 кг/см²	Свыше 13,0 кг/см²	Острый и редуцированный пар
1.	ФГБУ "ЦЖКУ" Минобороны России (котельная в г. Иваново, м. Балино)	Одноставочный, руб./Гкал, без НДС	2020	1 493,08	1 521,32	-	-	-	-	-

Примечание: величина расходов на топливо, отнесенная на 1 Гкал тепловой энергии, отпускаемой от котельной на 2020 год – 1 309,29 руб./Гкал.

Приложение 5 к постановлению Департамента энергетики и тарифов Ивановской области от 20.12.2019 № 59-т/41

Тарифы на теплоноситель

№ п/п	Наименование регулируемой организации	Вид тарифа	Год	Вид теплоносителя: Вода: 1 полугодие	Вода: 2 полугодие	Пар
Тарифы на теплоноситель, поставляемый потребителям						
1.	ФГБУ "ЦЖКУ" Минобороны РФ (котельные №№ 10, 11, 33, 42 г. Иваново)	Одноставочный, руб./м3, без НДС	2020	92,87	111,35	-
2.	ФГБУ "ЦЖКУ" Минобороны РФ (котельная в г. Наволоки, п.Лесное)	Одноставочный, руб./м3, без НДС	2020	73,93	74,97	-
3.	ФГБУ "ЦЖКУ" Минобороны РФ (прочие котельные в Тейковском районе)	Одноставочный, руб./м3, без НДС	2020	99,94	111,79	-

Приложение 6 к постановлению Департамента энергетики и тарифов Ивановской области от 20.12.2019 № 59-т/41

Приложение 4 к постановлению Департамента энергетики и тарифов Ивановской области от 20.12.17 № 177-т/8

Долгосрочные параметры регулирования для формирования тарифов на тепловую энергию с использованием метода индексации установленных тарифов

№ п/п	Наименование регулируемой организации	Год	Базовый уровень операционных расходов	Индекс эффективности операционных расходов	Нормативный уровень прибыли	Уровень надежности теплоснабжения	Показатели энергосбережения и энергетической эффективности: Удельный расход топлива на производство единицы тепловой энергии, отпускаемой с коллекторов источников тепловой энергии	Величина технологических потерь тепловой энергии при передаче тепловой энергии по тепловым сетям	Величина технологических потерь теплоносителя при передаче тепловой энергии по тепловым сетям	Реализация программ в области энергосбережения и повышения энергетической эффективности	Динамика изменения расходов на топливо
			тыс. руб.	%	%		кг у.т./Гкал	Гкал/год	тонн/год		
Тепловая энергия											
1.	ФГБУ "ЦЖКУ" Минобороны РФ (котельные №№ 10, 11, 33, 42 г. Иваново)	2018	13698,332	1,0	0	x	-	-	-	x	x
		2019	x	1,0	0	x	-	-	-	x	x
		2020	x	1,0	0	x	-	-	-	x	x
2.	ФГБУ "ЦЖКУ" Минобороны РФ (котельные №№ 15,136 г.Шуя, № 16/29 г. Тейково; Тейковском районе)	2018	85237,375	1,0	0	x	-	-	-	x	x
		2019	x	1,0	0	x	-	-	-	x	x
		2020	x	1,0	0	x	-	-	-	x	x
3.	ФГБУ "ЦЖКУ" Минобороны РФ (котельная в г. Наволоки, п.Лесное)	2018	7705,045	1,0	0	x	-	-	-	x	x
		2019	x	1,0	0	x	-	-	-	x	x
		2020	x	1,0	0	x	-	-	-	x	x
4.	ФГБУ "ЦЖКУ" Минобороны РФ (котельная № 204 г. Шуя)	2018	2104,519	1,0	0	x	-	-	-	x	x
		2019	x	1,0	0	x	-	-	-	x	x
		2020	x	1,0	0	x	-	-	-	x	x
Теплоноситель											
5.	ФГБУ "ЦЖКУ" Минобороны РФ (котельные №№ 10, 11, 33, 42 г. Иваново)	2018	273,839	1,0	0	x	x	x	x	x	x
		2019	x	1,0	0	x	x	x	x	x	x
		2020	x	1,0	0	x	x	x	x	x	x
6.	ФГБУ "ЦЖКУ" Минобороны РФ (котельная в г. Наволоки, п.Лесное)	2018	127,044	1,0	0	x	x	x	x	x	x
		2019	x	1,0	0	x	x	x	x	x	x
		2020	x	1,0	0	x	x	x	x	x	x
7.	ФГБУ "ЦЖКУ" Минобороны РФ (прочие котельные в Тейковском районе)	2018	616,203	1,0	0	x	x	x	x	x	x

ДЕПАРТАМЕНТ ЭНЕРГЕТИКИ И ТАРИФОВ ИВАНОВСКОЙ ОБЛАСТИ
П О С Т А Н О В Л Е Н И Е

от 20 декабря 2019 г. № 59-т/42

О корректировке долгосрочных тарифов на теплоноситель для организаций города Иванова на 2020-2023 годы

В соответствии с Федеральным законом от 27.07.2010 № 190-ФЗ "О теплоснабжении", постановлением Правительства Российской Федерации от 22.10.2012 № 1075 "О ценообразовании в сфере теплоснабжения" Департамент энергетики и тарифов Ивановской области постановляет:
1. Установить тарифы на теплоноситель, поставляемый теплоснабжающими организациями г. Иваново, на 2020-2023 годы согласно приложению 1.
2. Тарифы, установленные в п. 1 настоящего постановления, действуют с 01.01.2020 по 31.12.2023.
3. С 01.01.2020 признать утратившими силу приложения 1 к постановлению Департамента энергетики и тарифов Ивановской области от 20.12.2018 № 239-т/87.
4. Настоящее постановление вступает в силу со дня его официального опубликования.

Начальник Департамента **Е.Н. Морева**

Приложение 1 к постановлению Департамента энергетики и тарифов Ивановской области от 20.12.2019 № 59-т/42

Тарифы на теплоноситель

№ п/п	Наименование регулируемой организации	Вид тарифа	Год	Вода: 1 полугодие	Вода: 2 полугодие	Пар
Тариф на теплоноситель, поставляемый потребителям						
1.	ФГБОУ ВО "Ивановский государственный энергетический университет имени В.И. Ленина" (г. Иваново)	Одноставочный, руб./м³, без НДС	2020	17,75	17,75	-
			2021	16,99	16,99	-
			2022	16,99	17,63	-
			2023	17,63	17,79	-
2.	МП "Городской оздоровительный центр" (г. Иваново)	Одноставочный, руб./м³, без НДС	2020	17,75	17,75	-
			2021	16,99	16,99	-
			2022	16,99	17,63	-
			2023	17,63	17,79	-
3.	ООО "СТС" (г. Иваново)	Одноставочный, руб./м3, без НДС	2020	17,75	17,75	-
			2021	16,99	16,99	-
			2022	16,99	17,63	-
			2023	17,63	17,79	-
4.	ИБХР ФКУ "ЦОУМТС МВД России" (г. Иваново)	Одноставочный, руб./м3, без НДС	2020	17,75	17,75	-
			2021	16,99	16,99	-
			2022	16,99	17,63	-
			2023	17,63	17,79	-

ДЕПАРТАМЕНТ ЭНЕРГЕТИКИ И ТАРИФОВ ИВАНОВСКОЙ ОБЛАСТИ
П О С Т А Н О В Л Е Н И Е

от 20 декабря 2019 г. № 59-т/43

Об установлении долгосрочных тарифов на тепловую энергию, теплоноситель, долгосрочных параметров регулирования для формирования тарифов на тепловую энергию, теплоноситель для потребителей ООО "РесурсЭнерго" (г. Иваново) на 2020-2022 годы

В соответствии с Федеральным законом от 27.07.2010 № 190-ФЗ "О теплоснабжении", постановлением Правительства Российской Федерации от 22.10.2012 № 1075 "О ценообразовании в сфере теплоснабжения" Департамент энергетики и тарифов Ивановской области постановляет:
1. Установить долгосрочные тарифы на тепловую энергию для потребителей ООО "РесурсЭнерго" (г. Иваново) на 2020-2022 годы согласно приложению 1.
2. Установить долгосрочные тарифы на теплоноситель для потребителей ООО "РесурсЭнерго" (г. Иваново) на 2020-2022 годы согласно приложению 2.
3. Установить долгосрочные параметры регулирования для формирования тарифов на тепловую энергию, теплоноситель с использованием метода индексации установленных тарифов для ООО "РесурсЭнерго" (г. Иваново) на 2020-2022 годы согласно приложению 3.
4. Тарифы, установленные в п. 1, 2 настоящего постановления, долгосрочные параметры регулирования, установленные в п. 3 настоящего постановления, действуют с 01.01.2020 по 31.12.2022 года.
5. С 01.01.2020 считать утратившим силу постановление Департамента энергетики и тарифов Ивановской области от 20.12.2018 № 239-т/73.
6. Настоящее постановление вступает в силу со дня его официального опубликования.

Начальник Департамента **Е.Н. Морева**

Приложение 1 к постановлению Департамента энергетики и тарифов Ивановской области от 20.12.2019 № 59-т/43

Тарифы на тепловую энергию (мощность), поставляемую потребителям

№ п/п	Наименование регулируемой организации	Вид тарифа	Год	Вода: 1 полугодие	Вода: 2 полугодие	Отборный пар давлением: от 1,2 до 2,5 кг/см²	от 2,5 до 7,0 кг/см²	от 7,0 до 13,0 кг/см²	Свыше 13,0 кг/см²	Острый и редуцированный пар
Для потребителей, в случае отсутствия дифференциации тарифов по схеме подключения										
1.	ООО "Ресурс Энерго" (г. Иваново)	Одноставочный, руб./Гкал, без НДС	2020	1 377,71	1 534,25	-	-	-	-	-
			2021	1 463,35	1 463,71	-	-	-	-	-
			2022	1 463,71	1 528,91	-	-	-	-	-

Приложение 2 к постановлению Департамента энергетики и тарифов Ивановской области от 20.12.2019 № 59-т/43

Тарифы на теплоноситель

№ п/п	Наименование регулируемой организации	Вид тарифа	Год	Вода: 1 полугодие	Вода: 2 полугодие	Пар
Тариф на теплоноситель, поставляемый теплоснабжающей организацией, владеющей источником (источниками) тепловой энергии, на котором производится теплоноситель						
1.	ООО "РесурсЭнерго" (г. Иваново)	Одноставочный, руб./Гкал, без НДС	2020	33,91	34,27	-
			2021	34,27	34,78	-
			2022	34,78	36,69	-
Тарифы на теплоноситель, поставляемый потребителям						
2.	ООО "РесурсЭнерго" (г. Иваново)	Одноставочный, руб./Гкал, без НДС	2020	33,91	34,27	-
			2021	34,27	34,78	-
			2022	34,78	36,69	-

Приложение 3 к постановлению Департамента энергетики и тарифов Ивановской области от 20.12.2019 № 59-т/43

Долгосрочные параметры регулирования для формирования тарифов с использованием метода индексации установленных тарифов

№ п/п	Наименование регулируемой организации	Год	Базовый уровень операционных расходов	Индекс эффективности операционных расходов	Нормативный уровень прибыли	Уровень надежности теплоснабжения	Показатели энергосбережения и энергетической эффективности: технологические потери при передаче тепловой энергии, теплоносителя	нормативный удельный расход топлива	материальная характеристика тепловых сетей	Реализация программ в области энергосбережения и повышения энергетической эффективности	Динамика изменения расходов на топливо
			тыс. руб.	%	%		Гкал	т.у.т./Гкал	м²		
тепловая энергия											
1.	ООО "РесурсЭнерго" (г. Иваново)	2020	14733,77	1,0	0	X	X	X	X	X	X
		2021	X	1,0	0	X	X	X	X	X	X
		2022	X	1,0	0	X	X	X	X	X	X
теплоноситель											
2.	ООО "РесурсЭнерго" (г. Иваново)	2020	965,12	1,0	0	X	X	X	X	X	X
		2021	X	1,0	0	X	X	X	X	X	X
		2022	X	1,0	0	X	X	X	X	X	X

ДЕПАРТАМЕНТ ЭНЕРГЕТИКИ И ТАРИФОВ ИВАНОВСКОЙ ОБЛАСТИ
П О С Т А Н О В Л Е Н И Е

от 20 декабря 2019 г. № 59-т/44

Об установлении тарифов на тепловую энергию, о корректировке долгосрочных тарифов на тепловую энергию для потребителей АО "ТГК-7" (Комсомольский район) на 2020 год

В соответствии с Федеральным законом от 27.07.2010 № 190-ФЗ "О теплоснабжении", постановлением Правительства Российской Федерации от 22.10.2012 № 1075 "О ценообразовании в сфере теплоснабжения", Департамент энергетики и тарифов Ивановской области постановляет:
1. Установить тарифы на тепловую энергию для потребителей АО "ТГК-7" (Комсомольский район) на 2020 год согласно приложению 1.
2. Установить долгосрочные тарифы на тепловую энергию для потребителей АО "ТГК-7" (Комсомольский район, с. Писцово, ул. Ярославская) с учетом корректировки необходимой валовой выручки на 2020 год согласно приложению 2.
3. Установить льготные тарифы на тепловую энергию для потребителей АО "ТГК-7" (Комсомольский район) на 2020 год согласно приложению 3.
4. Возмещение недополученных доходов от разницы между утвержденными тарифами на тепловую энергию, поставляемую потребителям, и утвержденными льготными тарифами на тепловую энергию, поставляемую населению, осуществляется за счет средств областного бюджета в соответствии с Законом Ивановской области от 09.12.2014 № 103-ОЗ "О льготных тарифах на тепловую энергию на территории Ивановской области".
5. Тарифы, установленные в п. 1, 2, 3 настоящего постановления, действуют с 01.01.2020 по 31.12.2020.
6. С 01.01.2020 считать утратившими силу приложения 1, 2, 3 к постановлению Департамента энергетики и тарифов Ивановской области от 20.12.2018 № 259-т/52.
7. Настоящее постановление вступает в силу со дня его официального опубликования.

Начальник Департамента **Е.Н. Морева**

Приложение 1 к постановлению Департамента энергетики и тарифов Ивановской области от 20.12.2019 № 59-т/44

Тарифы на тепловую энергию (мощность), поставляемую потребителям

№ п/п	Наименование регулируемой организации	Вид тарифа	Год	Вода: 1 полугодие	Вода: 2 полугодие	Отборный пар давлением: от 1,2 до 2,5 кг/см²	от 2,5 до 7,0 кг/см²	от 7,0 до 13,0 кг/см²	Свыше 13,0 кг/см²	Острый и редуцированный пар
Для потребителей, в случае отсутствия дифференциации тарифов по схеме подключения										
1.	АО "ТГК-7" (Комсомольский район, с. Писцово, от котельной ГУП Ивановской области "Центр-Профи")	Одноставочный, руб./Гкал, без НДС	2020	3 118,66	3 149,03	-	-	-	-	-

Приложение 2 к постановлению Департамента энергетики и тарифов Ивановской области от 20.12.2019 № 59-т/44

Тарифы на тепловую энергию (мощность), поставляемую потребителям

№ п/п	Наименование регулируемой организации	Вид тарифа	Год	Вода: 1 полугодие	Вода: 2 полугодие	Отборный пар давлением: от 1,2 до 2,5 кг/см²	от 2,5 до 7,0 кг/см²	от 7,0 до 13,0 кг/см²	Свыше 13,0 кг/см²	Острый и редуцированный пар
Для потребителей, в случае отсутствия дифференциации тарифов по схеме подключения										
1.	АО "ТГК-7" (Комсомольский район, с. Писцово, ул. Ярославская)	Одноставочный, руб./Гкал, без НДС	2020	4 269,32	4 300,14	-	-	-	-	-

Приложение 3 к постановлению Департамента энергетики и тарифов Ивановской области от 20.12.2019 № 59-т/44

Льготные тарифы на тепловую энергию (мощность), поставляемую потребителям

№ п/п	Наименование регулируемой организации	Вид тарифа	Год	Вода: 1 полугодие	Вода: 2 полугодие	Отборный пар давлением: от 1,2 до 2,5 кг/см²	от 2,5 до 7,0 кг/см²	от 7,0 до 13,0 кг/см²	Свыше 13,0 кг/см²	Острый и редуцированный пар
Для потребителей, в случае отсутствия дифференциации тарифов по схеме подключения										
Население (тарифы указываются с учетом НДС)*										
1.	АО "ТГК-7" (Комсомольский район, с. Писцово, от котельной ГУП Ивановской области "Центр-Профи")	Одноставочный, руб./Гкал	2020	2 766,33 [1]	2 921,24 [2]	-	-	-	-	-
2.	АО "ТГК-7" (Комсомольский район, с. Писцово, ул. Ярославская)	Одноставочный, руб./Гкал	2020	2 766,33 [1]	2 921,24 [2]	-	-	-	-	-

<*> Выделяется в целях реализации пункта 6 статьи 168 Налогового кодекса Российской Федерации (часть вторая).
[1] Тариф без учета НДС – 2 305,28 руб./Гкал [2] Тариф без учета НДС – 2 434,37 руб./Гкал

ДЕПАРТАМЕНТ ЭНЕРГЕТИКИ И ТАРИФОВ ИВАНОВСКОЙ ОБЛАСТИ
П О С Т А Н О В Л Е Н И Е

от 20 декабря 2019 г. № 59-т/45

О корректировке долгосрочных тарифов на тепловую энергию для потребителей Ярославской дистанции гражданских сооружений СП Северной дирекции по эксплуатации зданий и сооружений СП Северной железной дороги – филиала ОАО "РЖД" (котельная поста ЭЦ станции Фурманов) на 2020-2023 годы

В соответствии с Федеральным законом от 27.07.2010 № 190-ФЗ "О теплоснабжении", постановлением Правительства Российской Федерации от 22.10.2012 № 1075 "О ценообразовании в сфере теплоснабжения" Департамент энергетики и тарифов Ивановской области постановляет:
1. Установить долгосрочные тарифы на тепловую энергию для потребителей Ярославской дистанции гражданских сооружений СП Северной дирекции по эксплуатации зданий и сооружений СП Северной железной дороги – филиала ОАО "РЖД" с учетом корректировки необходимой валовой выручки на 2020-2023 годы согласно приложению 1.
2. Установить льготные тарифы на тепловую энергию для потребителей Ярославской дистанции гражданских сооружений СП Северной дирекции по эксплуатации зданий и сооружений СП Северной железной дороги – филиала ОАО "РЖД" на 2020-2023 годы согласно приложению 2.
3. Возмещение недополученных доходов от разницы между утвержденными тарифами на тепловую энергию, поставляемую потребителям, и утвержденными льготными тарифами на тепловую энергию, поставляемую населению, осуществляется за счет средств областного бюджета в соответствии с Законом Ивановской области от 09.12.2014 № 103-ОЗ "О льготных тарифах на тепловую энергию на территории Ивановской области".
4. Тарифы, установленные в п. 1, 2 настоящего постановления, действуют с 01.01.2020 по 31.12.2023.
5. С 01.01.2020 признать утратившими силу приложения 1, 2 постановления Департамента энергетики и тарифов Ивановской области от 18.12.2018 № 237-т/7.
6. Настоящее постановление вступает в силу со дня его официального опубликования.

Начальник Департамента **Е.Н. Морева**

Приложение 1 к постановлению Департамента энергетики и тарифов Ивановской области от 20.12.2019 № 59-т/45

Тарифы на тепловую энергию (мощность), поставляемую потребителям

№ п/п	Наименование регулируемой организации	Вид тарифа	Год	Вода: 1 полугодие	Вода: 2 полугодие	Отборный пар давлением: от 1,2 до 2,5 кг/см²	от 2,5 до 7,0 кг/см²	от 7,0 до 13,0 кг/см²	Свыше 13,0 кг/см²	Острый и редуцированный пар
Для потребителей, в случае отсутствия дифференциации тарифов по схеме подключения										
1.	Ярославская дистанция гражданских сооружений СП Северной дирекции по эксплуатации зданий и сооружений СП Северной железной дороги – филиала ОАО "РЖД" (котельная поста ЭЦ станции Фурманов)	Одноставочный, руб./Гкал, без НДС	2020	2 122,92	2 362,44	-	-	-	-	-
			2021	2 288,31	2 288,31	-	-	-	-	-
			2022	2 288,31	2 482,10	-	-	-	-	-
			2023	2 439,22	2 439,45	-	-	-	-	-

Приложение 2 к постановлению Департамента энергетики и тарифов Ивановской области от 20.12.2019 № 59-т/45

Льготные тарифы на тепловую энергию (мощность), поставляемую потребителям

№ п/п	Наименование регулируемой организации	Вид тарифа	Год	Вода: 1 полугодие	Вода: 2 полугодие	Отборный пар давлением: от 1,2 до 2,5 кг/см²	от 2,5 до 7,0 кг/см²	от 7,0 до 13,0 кг/см²	Свыше 13,0 кг/см²	Острый и редуцированный пар
Для потребителей, в случае отсутствия дифференциации тарифов по схеме подключения										
Население (тарифы указываются с учетом НДС)*										
1.	Ярославская дистанция гражданских сооружений СП Северной дирекции по эксплуатации зданий и сооружений СП Северной железной дороги – филиала ОАО "РЖД" (котельная поста ЭЦ станции Фурманов)	Одноставочный, руб./Гкал	2020	2 255,38 [1]	2 381,68 [2]	-	-	-	-	-
			2021	2 381,68 [2]	2 476,95 [3]	-	-	-	-	-
			2022	2 476,95 [3]	2 576,03 [4]	-	-	-	-	-
			2023	2 576,03 [4]	2 679,07 [5]	-	-	-	-	-

* Выделяется в целях реализации пункта 6 статьи 168 Налогового кодекса Российской Федерации (часть вторая).
[1] Тариф без учета НДС – 1879,49 руб./Гкал [2] Тариф без учета НДС – 1984,73 руб./Гкал
[3] Тариф без учета НДС – 2064,13 руб./Гкал [4] Тариф без учета НДС – 2146,69 руб./Гкал
[5] Тариф без учета НДС – 2232,56 руб./Гкал

ДЕПАРТАМЕНТ ЭНЕРГЕТИКИ И ТАРИФОВ ИВАНОВСКОЙ ОБЛАСТИ
П О С Т А Н О В Л Е Н И Е

от 20 декабря 2019 г. № 59-т/46

О корректировке долгосрочных тарифов на тепловую энергию для потребителей ОАО "Проектный институт "Гипрокоммунэнерго" (Комсомольский район) на 2020-2023 годы

В соответствии с Федеральным законом от 27.07.2010 № 190-ФЗ "О теплоснабжении", Постановлением Правительства Российской Федерации от 22.10.2012 № 1075 "О ценообразовании в сфере теплоснабжения" Департамент энергетики и тарифов Ивановской области постановляет:
1. Установить тарифы на тепловую энергию для потребителей ОАО "Проектный институт "Гипрокоммунэнерго" (Комсомольский район) с учетом корректировки необходимой валовой выручки на 2020-2023 годы согласно приложению 1.
2. Тарифы, установленные в п. 1 настоящего постановления, действуют с 01.01.2020 по 31.12.2023.
3. С 01.01.2020 признать утратившим сиу приложение 1 постановления Департамента энергетики и тарифов Ивановской области от 20.12.2018 № 239-т/37.
4. Настоящее постановление вступает в силу со дня его официального опубликования.

Начальник Департамента **Е.Н. Морева**

Приложение 1 к постановлению Департамента энергетики и тарифов Ивановской области от 20.12.2019 № 59-т/46

Тарифы на тепловую энергию (мощность), поставляемую потребителям

№ п/п	Наименование регулируемой организации	Вид тарифа	Год	Вода: 1 полугодие	Вода: 2 полугодие	Отборный пар давлением: от 1,2 до 2,5 кг/см²	от 2,5 до 7,0 кг/см²	от 7,0 до 13,0 кг/см²	Свыше 13,0 кг/см²	Острый и редуцированный пар
Для потребителей, в случае отсутствия дифференциации тарифов по схеме подключения										
1.	ОАО "Проектный институт "Гипрокоммунэнерго" (Комсомольский район)	Одноставочный, руб./Гкал, НДС не облагается	2020	1 747,78	1 776,56	-	-	-	-	-
			2021	1 776,56	2 030,54	-	-	-	-	-
			2022	1 904,75	1 987,26	-	-	-	-	-
			2023	1 987,26	2 080,89	-	-	-	-	-

Примечание. Организация применяет упрощенную систему налогообложения в соответствии с главой 26.2 части 2 Налогового кодекса Российской Федерации.

ДЕПАРТАМЕНТ ЭНЕРГЕТИКИ И ТАРИФОВ ИВАНОВСКОЙ ОБЛАСТИ
П О С Т А Н О В Л Е Н И Е

от 20 декабря 2019 г. № 59-т/47

Об установлении тарифов на тепловую энергию, теплоноситель для потребителей ООО "ГЕНЕРАЦИЯ" (Ивановский район) на 2020 год

В соответствии с Федеральным законом от 27.07.2010 года № 190-ФЗ "О теплоснабжении", постановлением Правительства Российской Федерации от 22.10.2012 года № 1075 "О ценообразовании в сфере теплоснабжения", Департамент энергетики и тарифов Ивановской области постановляет:
1. Установить тарифы на тепловую энергию для потребителей ООО "ГЕНЕРАЦИЯ" (Ивановский район) на 2020 год согласно приложению 1.
2. Установить тарифы на тепловую энергию, поставляемую ООО "ГЕНЕРАЦИЯ" (Ивановский район) теплоснабжающим, теплосетевым организациям, приобретающим тепловую энергию с целью компенсации потерь тепловой энергии, на 2020 год согласно приложению 2.
3. Установить льготные тарифы на тепловую энергию для потребителей ООО "ГЕНЕРАЦИЯ" (Ивановский район) на 2020 год согласно приложению 3.
4. Установить тарифы на теплоноситель для потребителей ООО "ГЕНЕРАЦИЯ" (Ивановский район) на 2020 год согласно приложению 4.
5. Возмещение недополученных доходов от разницы между утвержденными тарифами на тепловую энергию, поставляемую потребителям, и утвержденными льготными тарифами на тепловую энергию, поставляемую населению, осуществляется за счет средств областного бюджета в соответствии с Законом Ивановской области от 09.12.2014 года № 103-ОЗ "О льготных тарифах на тепловую энергию на территории Ивановской области".
6. Тарифы, установленные в п. 1, 2, 3, 4 настоящего постановления, действуют с 01.01.2020 по 31.12.2020.
7. С 01.01.2020 признать утратившим силу постановление Департамента энергетики и тарифов Ивановской области от 22.11.2019 № 50-т/3.
8. Настоящее постановление вступает в силу со дня его официального опубликования.

Начальник Департамента **Е.Н. Морева**

Приложение 1 к постановлению Департамента энергетики и тарифов Ивановской области от 20.12.2019 № 59-т/47

Тарифы на тепловую энергию (мощность), поставляемую потребителям

№ п/п	Наименование регулируемой организации	Вид тарифа	Год	Вода: 1 полугодие	Вода: 2 полугодие	Отборный пар давлением: от 1,2 до 2,5 кг/см²	от 2,5 до 7,0 кг/см²	от 7,0 до 13,0 кг/см²	Свыше 13,0 кг/см²	Острый и редуцированный пар
Для потребителей, в случае отсутствия дифференциации тарифов по схеме подключения										
1.	ООО "ГЕНЕРАЦИЯ" (Ивановский район)	Одноставочный

ДЕПАРТАМЕНТ ЭНЕРГЕТИКИ И ТАРИФОВ ИВАНОВСКОЙ ОБЛАСТИ
П О С Т А Н О В Л Е Н И Е

от 20 декабря 2019 г. № 59-т/48

Об установлении тарифов на тепловую энергию, услуги по передаче тепловой энергии для потребителей для МУП "Коммунальщик" (Ивановский район) на 2020 год

В соответствии с Федеральным законом от 27.07.2010 № 190-ФЗ "О теплоснабжении", постановлением Правительства Российской Федерации от 22.10.2012 № 1075 "О ценообразовании в сфере теплоснабжения" Департамент энергетики и тарифов Ивановской области постановляет:

1. Установить тарифы на тепловую энергию для потребителей МУП "Коммунальщик" (Ивановский район) на 2020 год согласно приложению 1.
2. Установить льготные тарифы на тепловую энергию для потребителей МУП "Коммунальщик" (Ивановский район) на 2020 год согласно приложению 2.
3. Установить тарифы на услуги по передаче тепловой энергии, оказываемые МУП "Коммунальщик" (Ивановский район), на 2020 год согласно приложению 3.
4. Возмещение недополученных доходов от разницы между утвержденными тарифами на тепловую энергию, поставляемую потребителям, и утвержденными льготными тарифами на тепловую энергию, поставляемую населению, осуществляется за счет средств областного бюджета в соответствии с Законом Ивановской области от 09.12.2014 № 103-ОЗ "О льготных тарифах на тепловую энергию на территории Ивановской области".
5. Тарифы, установленные в п. 1, 2, 3 настоящего постановления, действуют с 01.01.2020 по 31.12.2020.
6. С 01.01.2020 признать утратившими силу постановления Департамента энергетики и тарифов Ивановской области от 20.12.2018 № 239-т/64, от 20.09.2019 № 35-т/1, от 22.11.2019 № 50-т/4.
7. Настоящее постановление вступает в силу со дня его официального опубликования.

Начальник Департамента **Е.Н. Морева**

Приложение 1 к постановлению Департамента энергетики и тарифов Ивановской области от 20.12.2019 № 59-т/48

Тарифы на тепловую энергию (мощность), поставляемую потребителям

№ п/п	Наименование регулируемой организации	Вид тарифа	Год	Вода		Отборный пар давлением				Острый и редуцированный пар
				1 полугодие	2 полугодие	от 1,2 до 2,5 кг/см²	от 2,5 до 7,0 кг/см²	от 7,0 до 13,0 кг/см²	Свыше 13,0 кг/см²	
Для потребителей, в случае отсутствия дифференциации тарифов по схеме подключения										
1.	МУП "Коммунальщик" (Ивановский район), котельная в с. Ново-Талицы, з-я Линия (Пром. Зона №1)	Одноставочный, руб./Гкал, НДС не облагается	2020	3 952,86	4 086,38	-	-	-	-	-
2.	МУП "Коммунальщик" (Ивановский район), котельная в д. Буньково	Одноставочный, руб./Гкал, НДС не облагается	2020	3 515,27	3 576,38	-	-	-	-	-
3.	МУП "Коммунальщик" (Ивановский район), котельная в с. Чернореченский	Одноставочный, руб./Гкал, НДС не облагается	2020	2 120,90	2 169,69	-	-	-	-	-
4.	МУП "Коммунальщик" (Ивановский район), котельная в д. Ермолино	Одноставочный, руб./Гкал, НДС не облагается	2020	5 172,05	5 173,26	-	-	-	-	-

Примечание. Организация применяет упрощенную систему налогообложения в соответствии с Главой 26.2 части 2 Налогового кодекса Российской Федерации.

Приложение 2 к постановлению Департамента энергетики и тарифов Ивановской области от 20.12.2019 № 59-т/48

Льготные тарифы на тепловую энергию (мощность), поставляемую потребителям

№ п/п	Наименование регулируемой организации	Вид тарифа	Год	Вода		Отборный пар давлением				Острый и редуцированный пар
				1 полугодие	2 полугодие	от 1,2 до 2,5 кг/см²	от 2,5 до 7,0 кг/см²	от 7,0 до 13,0 кг/см²	Свыше 13,0 кг/см²	
Для потребителей, в случае отсутствия дифференциации тарифов по схеме подключения										
Население (НДС не облагается)										
1.	МУП "Коммунальщик" (Ивановский район), котельная в с. Ново-Талицы, з-я Линия (Пром. Зона №1)	Одноставочный, руб./Гкал, НДС не облагается	2020	2 349,52	2 481,09	-	-	-	-	-
2.	МУП "Коммунальщик" (Ивановский район), котельная в д. Буньково	Одноставочный, руб./Гкал, НДС не облагается	2020	2 468,40	2 606,63	-	-	-	-	-
3.	МУП "Коммунальщик" (Ивановский район), котельная в с. Чернореченский	Одноставочный, руб./Гкал, НДС не облагается	2020	1 297,17	1 369,81	-	-	-	-	-
4.	МУП "Коммунальщик" (Ивановский район), котельная в д. Ермолино	Одноставочный, руб./Гкал, НДС не облагается	2020	2 528,40	2 669,99	-	-	-	-	-

Примечание. Организация применяет упрощенную систему налогообложения в соответствии с Главой 26.2 части 2 Налогового кодекса Российской Федерации.

Приложение 3 к постановлению Департамента энергетики и тарифов Ивановской области от 20.12.2019 № 59-т/48

Тарифы на услуги по передаче тепловой энергии

№ п/п	Наименование регулируемой организации	Вид тарифа	Год	Вода		Пар	
				1 полугодие	2 полугодие	1 полугодие	2 полугодие
Для потребителей, в случае отсутствия дифференциации тарифов по схеме подключения							
1.	МУП "Коммунальщик" (Ивановский район), котельная в с. Михалево от котельной ООО "ГЕНЕРАЦИЯ"	Одноставочный, руб./м³, НДС не облагается	2020	742,90	743,97	-	-

Примечание. Организация применяет упрощенную систему налогообложения в соответствии с Главой 26.2 части 2 Налогового кодекса Российской Федерации.

ДЕПАРТАМЕНТ ЭНЕРГЕТИКИ И ТАРИФОВ ИВАНОВСКОЙ ОБЛАСТИ
П О С Т А Н О В Л Е Н И Е

от 20 декабря 2019 г. № 59-т/49

О корректировке долгосрочных тарифов на тепловую энергию, теплоноситель для потребителей ООО "ИнвестЭнерго" (Ивановский район) на 2020 год

В соответствии с Федеральным законом от 27.07.2010 № 190-ФЗ "О теплоснабжении", постановлением Правительства Российской Федерации от 22.10.2012 № 1075 "О ценообразовании в сфере теплоснабжения", Департамент энергетики и тарифов Ивановской области постановляет:

1. Установить долгосрочные тарифы на тепловую энергию для потребителей ООО "ИнвестЭнерго" (Ивановский район) с учетом корректировки необходимой валовой выручки на 2020 год согласно приложению 1.
2. Установить льготные тарифы на тепловую энергию для потребителей ООО "ИнвестЭнерго" (Ивановский район) на 2020 год согласно приложению 2.
3. Установить долгосрочные тарифы на теплоноситель для потребителей ООО "ИнвестЭнерго" (Ивановский район) с учетом корректировки необходимой валовой выручки на 2020 год согласно приложению 3.
4. Возмещение недополученных доходов от разницы между утвержденными тарифами на тепловую энергию, поставляемую потребителям, и утвержденными льготными тарифами на тепловую энергию, поставляемую населению, осуществляется за счет средств областного бюджета в соответствии с Законом Ивановской области от 09.12.2014 № 103-ОЗ "О льготных тарифах на тепловую энергию на территории Ивановской области".
5. Тарифы, установленные в п. 1, 2, 3 настоящего постановления, действуют с 01.01.2020 по 31.12.2020.
6. С 01.01.2020 считать утратившими силу приложения 1, 2, 3 к постановлению Департамента энергетики и тарифов Ивановской области от 20.12.2018 № 239-т/46.
7. Настоящее постановление вступает в силу со дня его официального опубликования.

Начальник Департамента **Е.Н. Морева**

Приложение 1 к постановлению Департамента энергетики и тарифов Ивановской области от 20.12.2019 № 59-т/49

Тарифы на тепловую энергию (мощность), поставляемую потребителям

№ п/п	Наименование регулируемой организации	Вид тарифа	Год	Вода		Отборный пар давлением				Острый и редуцированный пар
				1 полугодие	2 полугодие	от 1,2 до 2,5 кг/см²	от 2,5 до 7,0 кг/см²	от 7,0 до 13,0 кг/см²	Свыше 13,0 кг/см²	
Для потребителей, в случае отсутствия дифференциации тарифов по схеме подключения										
1.	ООО "Инвест Энерго" (Ивановский район)	Одноставочный, руб./Гкал, без НДС	2020	1 970,07	1 999,29	-	-	-	-	-

Приложение 2 к постановлению Департамента энергетики и тарифов Ивановской области от 20.12.2019 № 59-т/49

Льготные тарифы на тепловую энергию (мощность), поставляемую потребителям

№ п/п	Наименование регулируемой организации	Вид тарифа	Год	Вода		Отборный пар давлением				Острый и редуцированный пар
				1 полугодие	2 полугодие	от 1,2 до 2,5 кг/см²	от 2,5 до 7,0 кг/см²	от 7,0 до 13,0 кг/см²	Свыше 13,0 кг/см²	
Для потребителей, в случае отсутствия дифференциации тарифов по схеме подключения										
Население (тарифы указываются с учетом НДС)*										
1.	ООО "Инвест Энерго" (Ивановский район)	Одноставочный, руб./Гкал	2020	1 810,82 [1]	1 912,23 [2]	-	-	-	-	-

<*> Выделяется в целях реализации пункта 6 статьи 168 Налогового кодекса Российской Федерации (часть вторая).
[1] Тариф без учета НДС – 1 509,02 руб./Гкал [2] Тариф без учета НДС – 1 593,53 руб./Гкал

Приложение 3 к постановлению Департамента энергетики и тарифов Ивановской области от 20.12.2019 № 59-т/49

Тарифы на теплоноситель

№ п/п	Наименование регулируемой организации	Вид тарифа	Год	Вид теплоносителя			
				Вода		Пар	
				1 полугодие	2 полугодие	1 полугодие	2 полугодие
Тариф на теплоноситель, поставляемый потребителям							
1.	ООО "Инвест Энерго" (Ивановский район)	Одноставочный, руб./м³, без НДС	2020	26,86	27,68	-	-

ДЕПАРТАМЕНТ ЭНЕРГЕТИКИ И ТАРИФОВ ИВАНОВСКОЙ ОБЛАСТИ
П О С Т А Н О В Л Е Н И Е

от 20 декабря 2019 г. № 59-т/50

О корректировке долгосрочных тарифов на тепловую энергию для потребителей Ярославского территориального участка Северной дирекции по тепловодоснабжению – СП Центральной дирекции по тепловодоснабжению – филиала ОАО "РЖД" (Ивановский район) на 2020 год

В соответствии с Федеральным законом от 27.07.2010 № 190-ФЗ "О теплоснабжении", постановлением Правительства Российской Федерации от 22.10.2012 № 1075 "О ценообразовании в сфере теплоснабжения" Департамент энергетики и тарифов Ивановской области постановляет:

1. Установить долгосрочные тарифы на тепловую энергию для потребителей Ярославского территориального участка Северной дирекции по тепловодоснабжению – СП Центральной дирекции по тепловодоснабжению – филиала ОАО "РЖД" (Ивановский район) с учетом корректировки необходимой валовой выручки на 2020 год согласно приложению 1.
2. Установить льготные тарифы на тепловую энергию для потребителей Ярославского территориального участка Северной дирекции по тепловодоснабжению – СП Центральной дирекции по тепловодоснабжению – филиала ОАО "РЖД" (Ивановский район) на 2020 год согласно приложению 2.
3. Возмещение недополученных доходов от разницы между утвержденными тарифами на тепловую энергию, поставляемую потребителям, и утвержденными льготными тарифами на тепловую энергию, поставляемую населению, осуществляется за счет средств областного бюджета в соответствии с Законом Ивановской области от 09.12.2014 № 103-ОЗ "О льготных тарифах на тепловую энергию на территории Ивановской области".
4. Тарифы, установленные в п. 1, 2 настоящего постановления, действуют с 01.01.2020 по 31.12.2020.
5. С 01.01.2020 признать утратившими силу приложения 1, 2 к постановлению Департамента энергетики и тарифов Ивановской области от 20.12.2018 № 239-т/11.
6. Настоящее постановление вступает в силу со дня его официального опубликования.

Начальник Департамента **Е.Н. Морева**

Приложение 1 к постановлению Департамента энергетики и тарифов Ивановской области от 20.12.2019 № 59-т/50

Тарифы на тепловую энергию (мощность), поставляемую потребителям

№ п/п	Наименование регулируемой организации	Вид тарифа	Год	Вода		Отборный пар давлением				Острый и редуцированный пар
				1 полугодие	2 полугодие	от 1,2 до 2,5 кг/см²	от 2,5 до 7,0 кг/см²	от 7,0 до 13,0 кг/см²	Свыше 13,0 кг/см²	
Для потребителей, в случае отсутствия дифференциации тарифов по схеме подключения										
1.	Ярославский территориальный участок Северной дирекции по тепловодоснабжению – СП Центральной дирекции по тепловодоснабжению – филиала ОАО "РЖД" (Ивановский район)	Одноставочный, руб./Гкал, без учета НДС	2020	2 944,45	2 970,82	-	-	-	-	-

Приложение 2 к постановлению Департамента энергетики и тарифов Ивановской области от 20.12.2019 № 59-т/50

Льготные тарифы на тепловую энергию (мощность), поставляемую потребителям

№ п/п	Наименование регулируемой организации	Вид тарифа	Год	Вода		Отборный пар давлением				Острый и редуцированный пар
				1 полугодие	2 полугодие	от 1,2 до 2,5 кг/см²	от 2,5 до 7,0 кг/см²	от 7,0 до 13,0 кг/см²	Свыше 13,0 кг/см²	
Для потребителей, в случае отсутствия дифференциации тарифов по схеме подключения										
Население (тарифы указываются с учетом НДС)*										
1.	Ярославский территориальный участок Северной дирекции по тепловодоснабжению – СП Центральной дирекции по тепловодоснабжению – филиала ОАО "РЖД" (Ивановский район)	Одноставочный, руб./Гкал	2020	1 604,52 [1]	1 694,37 [2]	-	-	-	-	-

<*> Выделяется в целях реализации пункта 6 статьи 168 Налогового кодекса Российской Федерации (часть вторая).
[1] Тариф без учета НДС – 1 337,10 руб./Гкал [2] Тариф без учета НДС – 1 411,98 руб./Гкал

ДЕПАРТАМЕНТ ЭНЕРГЕТИКИ И ТАРИФОВ ИВАНОВСКОЙ ОБЛАСТИ
П О С Т А Н О В Л Е Н И Е

от 20 декабря 2019 г. № 59-т/51

Об установлении тарифов на тепловую энергию, теплоноситель для потребителей ООО "Новоталицкие тепловые сети" (Ивановский район) на 2020 год

В соответствии с Федеральным законом от 27.07.2010 года № 190-ФЗ "О теплоснабжении", постановлением Правительства Российской Федерации от 22.10.2012 года № 1075 "О ценообразовании в сфере теплоснабжения" Департамент энергетики и тарифов Ивановской области постановляет:

1. Установить тарифы на тепловую энергию для потребителей ООО "Новоталицкие тепловые сети" (Ивановский район) на 2020 год согласно приложению 1.
2. Установить льготные тарифы на тепловую энергию для потребителей ООО "Новоталицкие тепловые сети" (Ивановский район) на 2020 год согласно приложению 2.
3. Установить тарифы на теплоноситель для потребителей ООО "Новоталицкие тепловые сети" (Ивановский район) на 2020 год согласно приложению 3.
4. Возмещение недополученных доходов от разницы между утвержденными тарифами на тепловую энергию, поставляемую потребителям, и утвержденными льготными тарифами на тепловую энергию, поставляемую населению, осуществляется за счет средств областного бюджета в соответствии с Законом Ивановской области от 09.12.2014 года № 103-ОЗ "О льготных тарифах на тепловую энергию на территории Ивановской области".
5. Тарифы, установленные п. 1, 2, 3, настоящего постановления, действуют с 01.01.2020 по 31.12.2020.
6. С 01.01.2020 признать утратившим силу постановление Департамента энергетики и тарифов Ивановской области от 13.12.2019 № 56-т/30.
7. Настоящее постановление вступает в силу со дня его официального опубликования.

Начальник Департамента **Е.Н. Морева**

Приложение 1
к постановлению Департамента
энергетики и тарифов
Ивановской области
от 20.12.2019 № 59-т/51

Тарифы на тепловую энергию (мощность), поставляемую потребителям

№ п/п	Наименование регулируемой организации	Вид тарифа	Год	Вода		Отборный пар давлением				Острый и редуцированный пар
				1 полугодие	2 полугодие	от 1,2 до 2,5 кг/см²	от 2,5 до 7,0 кг/см²	от 7,0 до 13,0 кг/см²	Свыше 13,0 кг/см²	
Для потребителей, в случае отсутствия дифференциации тарифов по схеме подключения										
1.	ООО "Новоталицкие тепловые сети" (Ивановский район)	Одноставочный, руб./Гкал, без НДС	2020	2 635,78	2 671,53	-	-	-	-	-

Приложение 2
к постановлению Департамента энергетики и тарифов
Ивановской области
от 20.12.2019 № 59-т/51

Льготные тарифы на тепловую энергию (мощность), поставляемую потребителям

№ п/п	Наименование регулируемой организации	Вид тарифа	Год	Вода		Отборный пар давлением				Острый и редуцированный пар
				1 полугодие	2 полугодие	от 1,2 до 2,5 кг/см²	от 2,5 до 7,0 кг/см²	от 7,0 до 13,0 кг/см²	Свыше 13,0 кг/см²	
Для потребителей, в случае отсутствия дифференциации тарифов по схеме подключения										
Население (тарифы указываются с учетом НДС)*										
1.	ООО "Новоталицкие тепловые сети" (Ивановский район)	Одноставочный, руб./Гкал	2020	1 671,58 [1]	1 765,19 [2]	-	-	-	-	-

* Выделяется в целях реализации пункта 6 статьи 168 Налогового кодекса Российской Федерации (часть вторая).
[1] Тариф без учета НДС – 1 392,98 руб./Гкал. [2] Тариф без учета НДС – 1 470,99 руб./Гкал.

Приложение 3
к постановлению Департамента энергетики и тарифов
Ивановской области от 20.12.2019 № 59-т/51

Тарифы на теплоноситель

№ п/п	Наименование регулируемой организации	Вид тарифа	Год	Вид теплоносителя		
				Вода		Пар
				1 полугодие	2 полугодие	
Тариф на теплоноситель, поставляемый потребителям						
1.	ООО "Новоталицкие тепловые сети" (Ивановский район)	Одноставочный, руб./м³, без НДС	2020	28,61	32,22	-

ДЕПАРТАМЕНТ ЭНЕРГЕТИКИ И ТАРИФОВ ИВАНОВСКОЙ ОБЛАСТИ
П О С Т А Н О В Л Е Н И Е

от 20 декабря 2019 г. № 59-т/52

Об установлении долгосрочных тарифов на тепловую энергию, долгосрочных параметров регулирования для формирования тарифов на тепловую энергию с использованием метода индексации установленных тарифов на 2020-2023 годы, о корректировке долгосрочных тарифов на тепловую энергию для потребителей АО "Водоканал" на 2020-2023 годы

В соответствии с Федеральным законом от 27.07.2010 № 190-ФЗ "О теплоснабжении", постановлением Правительства Российской Федерации от 22.10.2012 № 1075 "О ценообразовании в сфере теплоснабжения" Департамент энергетики и тарифов Ивановской области постановляет:

1. Установить долгосрочные тарифы на тепловую энергию для потребителей АО "Водоканал" (г. Иваново) с учетом корректировки необходимой валовой выручки на 2020-2023 годы согласно приложению 1.
2. Установить долгосрочные тарифы на тепловую энергию для потребителей АО "Водоканал" (Ивановский район) на 2020-2024 годы согласно приложению 2.
3. Установить льготные тарифы на тепловую энергию для потребителей АО "Водоканал" (Ивановский район) на 2020-2024 годы год согласно приложению 3.
4. Установить долгосрочные параметры регулирования для формирования тарифов на тепловую энергию с использованием метода индексации установленных тарифов для потребителей АО "Водоканал" на 2020-2024 годы согласно приложению 4.
5. Возмещение недополученных доходов от разницы между утвержденными тарифами на тепловую энергию, поставляемую потребителям, и утвержденными льготными тарифами на тепловую энергию, поставляемую населению, осуществляется за счет средств областного бюджета в соответствии с Законом Ивановской области от 09.12.2014 № 103-ОЗ "О льготных тарифах на тепловую энергию на территории Ивановской области".
6. Тарифы, установленные в п. 1 настоящего постановления, действуют с 01.01.2020 по 31.12.2023.
7. Тарифы, установленные в п. 2, 3 настоящего постановления, долгосрочные параметры регулирования, установленные в п. 4 настоящего постановления, действуют с 01.01.2020 по 31.12.2023 года.
8. С 01.01.2020 признать утратившими силу приложения 1, 2 к постановлению Департамента энергетики и тарифов Ивановской области от 20.12.2018 № 239-т/83.
9. Настоящее постановление вступает в силу со дня его официального опубликования.

Начальник Департамента **Е.Н. Морева**

Приложение 1
к постановлению Департамента
энергетики и тарифов
Ивановской области
от 20.12.2019 № 59-т/52

Тарифы на тепловую энергию (мощность), на коллекторах источника тепловой энергии

№ п/п	Наименование регулируемой организации	Вид тарифа	Год	Вода		Отборный пар давлением				Острый и редуцированный пар
				1 полугодие	2 полугодие	от 1,2 до 2,5 кг/см²	от 2,5 до 7,0 кг/см²	от 7,0 до 13,0 кг/см²	Свыше 13,0 кг/см²	
1.	АО "Водоканал", котельная № 21 (г. Иваново)	Одноставочный, руб./Гкал, без НДС	2020	1 813,88	1 839,06					
			2021	1 702,64	1 728,57					
			2022	1 627,58	1 654,30					
			2023	1 654,30	1 764,35					

Примечание: величина расходов на топливо, отнесенная на 1 Гкал тепловой энергии, отпускаемой в виде воды, составляет 764,00 руб./Гкал на 2020 год, 787,37 руб./Гкал на 2021 год, 810,99 руб./Гкал на 2022 год, 835,32 руб./Гкал на 2023 год.

Приложение 2
к постановлению Департамента
энергетики и тарифов
Ивановской области
от 20.12.2019 № 59-т/52

Тарифы на тепловую энергию (мощность), поставляемую потребителям

№ п/п	Наименование регулируемой организации	Вид тарифа	Год	Вода		Отборный пар давлением				Острый и редуцированный пар
				1 полугодие	2 полугодие	от 1,2 до 2,5 кг/см²	от 2,5 до 7,0 кг/см²	от 7,0 до 13,0 кг/см²	Свыше 13,0 кг/см²	
Для потребителей, в случае отсутствия дифференциации тарифов по схеме подключения										
1.	АО "Водоканал", котельная ОСК в д. Богданиха, Ивановский район	Одноставочный, руб./Гкал, без НДС	2020	1 624,61	1 958,80	-	-	-	-	-
			2021	1 915,83	1 945,65	-	-	-	-	-
			2022	1 933,48	1 963,67	-	-	-	-	-
			2023	1 942,45	1 973,39	-	-	-	-	-
Население (тарифы указываются с учетом НДС)*										
2.	АО "Водоканал", котельная ОСК, в д. Богданиха, Ивановский район	Одноставочный, руб./Гкал	2020	1 949,53 [1]	-	-	-	-	-	-
			2021	-	-	-	-	-	-	-
			2022	-	-	-	-	-	-	-
			2023	-	-	-	-	-	-	-

* Выделяется в целях реализации пункта 6 статьи 168 Налогового кодекса Российской Федерации (часть вторая).
[1] Тариф без учета НДС – 1 624,61 руб./Гкал.

Приложение 3
к постановлению Департамента
энергетики и тарифов
Ивановской области
от 20.12.2019 № 59-т/52

Льготные тарифы на тепловую энергию (мощность), поставляемую потребителям

№ п/п	Наименование регулируемой организации	Вид тарифа	Год	Вода		Отборный пар давлением				Острый и редуцированный пар
				1 полугодие	2 полугодие	от 1,2 до 2,5 кг/см²	от 2,5 до 7,0 кг/см²	от 7,0 до 13,0 кг/см²	Свыше 13,0 кг/см²	
Для потребителей, в случае отсутствия дифференциации тарифов по схеме подключения										
Население (тарифы указываются с учетом НДС)*										
1.	АО "Водоканал", котельная ОСК в д. Богданиха, Ивановский район	Одноставочный, руб./Гкал	2020	-	2 058,70 [1]	-	-	-	-	-
			2021	2 058,70 [1]	2 141,05 [2]	-	-	-	-	-
			2022	2 141,05 [2]	2 226,69 [3]	-	-	-	-	-
			2023	2 226,69 [3]	2 315,76 [4]	-	-	-	-	-

* Выделяется в целях реализации пункта 6 статьи 168 Налогового кодекса Российской Федерации (часть вторая).
[1] Тариф без учета НДС – 1 715,58 руб./Гкал
[2] Тариф без учета НДС – 1 784,21 руб./Гкал
[3] Тариф без учета НДС – 1 855,58 руб./Гкал
[4] Тариф без учета НДС – 1 929,80 руб./Гкал

Приложение 4
к постановлению Департамента
энергетики и тарифов
Ивановской области
от 20.12.2019 № 59-т/52

Долгосрочные параметры регулирования для формирования тарифов с использованием метода индексации установленных тарифов

№ п/п	Наименование регулируемой организации	Год	Базовый уровень операционных расходов	Индекс эффективности операционных расходов	Нормативный уровень прибыли	Уровень надежности теплоснабжения	Показатели энергосбережения и энергетической эффективности (технологические потери при передаче тепловой энергии, теплоносителя)	Реализация программ в области энергосбережения и повышения энергетической эффективности	Динамика изменения расходов на топливо
			тыс. руб.	%	%		Гкал		
Тепловая энергия									
1.	АО "Водоканал", котельная д. Богданиха	2020	5 740,0	1,0	X	X	X	X	X
		2021	X	1,0	X	X	X	X	X
		2022	X	1,0	X	X	X	X	X
		2023	X	1,0	X	X	X	X	X

ДЕПАРТАМЕНТ ЭНЕРГЕТИКИ И ТАРИФОВ ИВАНОВСКОЙ ОБЛАСТИ
П О С Т А Н О В Л Е Н И Е

от 20 декабря 2019 г. № 59-т/53

Об установлении тарифов на тепловую энергию, теплоноситель для потребителей ООО "Альфа" на 2020 год

В соответствии с Федеральным законом от 27.07.2010 № 190-ФЗ "О теплоснабжении", постановлением Правительства Российской Федерации от 22.10.2012 № 1075 "О ценообразовании в сфере теплоснабжения" Департамент энергетики и тарифов Ивановской области постановляет:

1. Установить тарифы на тепловую энергию для потребителей ООО "Альфа" на 2020 год согласно приложению 1.
2. Установить тарифы на теплоноситель для потребителей ООО "Альфа" на 2020 год согласно приложению 2.
3. Тарифы, установленные в п. 1, 2 настоящего постановления, действуют с 01.01.2020 по 31.12.2020.
4. С 01.01.2020 считать утратившими силу постановления Департамента энергетики и тарифов Ивановской области от 20.12.2018 № 239-т/84, от 20.12.2018 № 239-т/102.
5. Настоящее постановление вступает в силу со дня его официального опубликования.

Начальник Департамента **Е.Н. Морева**

Приложение 1
к постановлению Департамента энергетики и тарифов
Ивановской области от 20.12.2019 № 59-т/53

Тарифы на тепловую энергию (мощность) на коллекторах источника тепловой энергии

№ п/п	Наименование регулируемой организации	Вид тарифа	Год	Вода		Отборный пар давлением				Острый и редуцированный пар
				1 полугодие	2 полугодие	от 1,2 до 2,5 кг/см²	от 2,5 до 7,0 кг/см²	от 7,0 до 13,0 кг/см²	Свыше 13,0 кг/см²	
Для потребителей, в случае отсутствия дифференциации тарифов по схеме подключения										
1.	ООО "Альфа" (г. Иваново, ул. Революционная, 78Г)	Одноставочный, руб./Гкал, НДС не облагается	2020	1 715,00	1 723,02	-	-	-	-	-
2.	ООО "Альфа" (котельная № 1, с. Талицы, Южский район)	Одноставочный, руб./Гкал, НДС не облагается	2020	2 366,46	2 395,99	-	-	-	-	-
3.	ООО "Альфа" (котельная № 2, с. Талицы, Южский район)	Одноставочный, руб./Гкал, НДС не облагается	2020	2 356,43	2 386,01	-	-	-	-	-
4.	ООО "Альфа" (котельная № 3, с. Талицы, Южский район)	Одноставочный, руб./Гкал, НДС не облагается	2020	2 429,20	2 466,11	-	-	-	-	-

Примечания:
1. Величина расходов на топливо, отнесенная на 1 Гкал тепловой энергии, отпускаемой от котельной г. Иваново на ул. Революционная, на 2020 год – 974,02 руб.
2. Величина расходов на топливо, отнесенная на 1 Гкал тепловой энергии, отпускаемой от котельной № БМК №1 – 979,5 руб., № БМК №2 – 982,02 руб., № БМК №3 – 1 161,4 руб. на 2020 год.
3. Организация применяет упрощенную систему налогообложения в соответствии с Главой 26.2 части 2 Налогового кодекса Российской Федерации.

Приложение 2
к постановлению Департамента энергетики и тарифов
Ивановской области от 20.12.2019 № 59-т/53

Тарифы на теплоноситель

№ п/п	Наименование регулируемой организации	Вид тарифа	Год	Вода		Пар
				1 полугодие	2 полугодие	
Тарифы на теплоноситель, поставляемый потребителям						
1.	ООО "Альфа" (г. Иваново, ул. Революционная, 78Г)	Одноставочный, руб./м³, НДС не облагается	2020	27,88	27,88	-
2.	ООО "Альфа" (котельная № 1, с. Талицы, Южский район)	Одноставочный, руб./м³, НДС не облагается	2020	178,42	186,47	-
3.	ООО "Альфа" (котельная № 2, с. Талицы, Южский район)	Одноставочный, руб./м³, НДС не облагается	2020	182,86	187,93	-
4.	ООО "Альфа" (котельная № 3, с. Талицы, Южский район)	Одноставочный, руб./м³, НДС не облагается	2020	179,56	185,05	-

Примечание. Организация применяет упрощенную систему налогообложения в соответствии с Главой 26.2 части 2 Налогового кодекса Российской Федерации.

ДЕПАРТАМЕНТ ЭНЕРГЕТИКИ И ТАРИФОВ ИВАНОВСКОЙ ОБЛАСТИ
П О С Т А Н О В Л Е Н И Е

от 20 декабря 2019 г. № 59-т/54

Об установлении тарифов на тепловую энергию, теплоноситель для потребителей ООО "Купол" (г. Иваново) на 2020 год

В соответствии с Федеральным законом от 27.07.2010 № 190-ФЗ "О теплоснабжении", постановлением Правительства Российской Федерации от 22.10.2012 № 1075 "О ценообразовании в сфере теплоснабжения" Департамент энергетики и тарифов Ивановской области постановляет:

1. Установить тарифы на тепловую энергию для потребителей ООО "Купол" (г. Иваново) на 2020 год согласно приложению 1.
2. Установить тарифы на теплоноситель для потребителей ООО "Купол" (г. Иваново) на 2020 год согласно приложению 2.
3. Тарифы, установленные в п. 1, 2 настоящего постановления, действуют с 01.01.2020 по 31.12.2020.
4. С 01.01.2020 считать утратившим силу постановление Департамента энергетики и тарифов Ивановской области от 20.12.2018 № 239-т/85.
5. Настоящее постановление вступает в силу со дня его официального опубликования.

Начальник Департамента **Е.Н. Морева**

Приложение 1
к постановлению Департамента энергетики и тарифов
Ивановской области от 20.12.2019 № 59-т/54

Тарифы на тепловую энергию (мощность), поставляемую потребителям

№ п/п	Наименование регулируемой организации	Вид тарифа	Год	Вода		Отборный пар давлением				Острый и редуцированный пар
				1 полугодие	2 полугодие	от 1,2 до 2,5 кг/см²	от 2,5 до 7,0 кг/см²	от 7,0 до 13,0 кг/см²	Свыше 13,0 кг/см²	
Для потребителей, в случае отсутствия дифференциации тарифов по схеме подключения										
1.	ООО "Купол" (г. Иваново, от котельной ООО "Альфа")	Одноставочный, руб./Гкал, НДС не облагается	2020	1 570,25	2 399,86	-	-	-	-	-

Примечание. Организация применяет упрощенную систему налогообложения в соответствии с Главой 26.2 части 2 Налогового кодекса Российской Федерации.

Приложение 2
к постановлению Департамента энергетики и тарифов
Ивановской области от 20.12.2019 № 59-т/54

Тарифы на теплоноситель

№ п/п	Наименование регулируемой организации	Вид тарифа	Год	Вода		Пар
				1 полугодие	2 полугодие	
Тарифы на теплоноситель, поставляемый потребителям						
1.	ООО "Купол" (г. Иваново, от котельной ООО "Альфа")	Одноставочный, руб./м³, НДС не облагается	2020	27,88	27,88	-

Примечание. Организация применяет упрощенную систему налогообложения в соответствии с Главой 26.2 части 2 Налогового кодекса Российской Федерации.

ДЕПАРТАМЕНТ ЭНЕРГЕТИКИ И ТАРИФОВ ИВАНОВСКОЙ ОБЛАСТИ
П О С Т А Н О В Л Е Н И Е

от 20 декабря 2019 г. № 59-т/55

Об установлении долгосрочных тарифов на тепловую энергию, теплоноситель, долгосрочных параметров регулирования для формирования тарифов на тепловую энергию, теплоноситель с использованием метода индексации установленных тарифов для потребителей ООО "Бит Стандарт" (Лежневский район) на 2020-2022 годы

В соответствии с Федеральным законом от 27.07.2010 № 190-ФЗ "О теплоснабжении", Постановлением Правительства Российской Федерации от 22.10.2012 № 1075 "О ценообразовании в сфере теплоснабжения" Департамент энергетики и тарифов Ивановской области постановляет:

1. Установить долгосрочные тарифы на тепловую энергию для потребителей ООО "Бит Стандарт" (Лежневский район) на 2020-2022 годы согласно приложениям 1, 2, 3.
2. Установить льготные тарифы на тепловую энергию для потребителей ООО "Бит Стандарт" (Лежневский район) на 2020-2022 годы согласно приложению 4.
3. Установить долгосрочные тарифы на теплоно

(Окончание. Начало на стр. В30)

Примечания.

1. Организация применяет упрощенную систему налогообложения в соответствии с Главой 26.2 части 2 Налогового кодекса Российской Федерации.

2. Величина расходов на топливо, отнесенных на 1 Гкал тепловой энергии, отпущенной с коллекторов источника тепловой энергии, составляет 1 034 руб./Гкал на 2020 год; 1051 руб./Гкал на 2021 год; 1068 руб./Гкал на 2022 год.

Приложение 4
к постановлению Департамента энергетики и тарифов
Ивановской области от 20.12.2019 № 59-т/55

Льготные тарифы на тепловую энергию (мощность), поставляемую потребителям

№ п/п	Наименование регулируемой организации	Вид тарифа	Год	Вода		Отборный пар давлением				Острый и редуцированный пар
				1 полугодие	2 полугодие	от 1,2 до 2,5 кг/см²	от 2,5 до 7,0 кг/см²	от 7,0 до 13,0 кг/см²	Свыше 13,0 кг/см²	
Для потребителей, в случае отсутствия дифференциации тарифов по схеме подключения										
Население (НДС не облагается)										
1.	ООО "Бит Стандарт" (Лежневский район)	Одноставочный, руб./Гкал	2020	2 019,27	2 132,35	-	-	-	-	-
			2021	2 132,35	2 217,64	-	-	-	-	-
			2022	2 217,64	2 306,35	-	-	-	-	-

Примечание. Организация применяет упрощенную систему налогообложения в соответствии с Главой 26.2 части 2 Налогового кодекса Российской Федерации.

Приложение 5
к постановлению Департамента энергетики и тарифов
Ивановской области от 20.12.2019 № 59-т/55

Тарифы на теплоноситель

№ п/п	Наименование регулируемой организации	Вид тарифа	Год	Вид теплоносителя			
				Вода		Пар	
				1 полугодие	2 полугодие	1 полугодие	2 полугодие
Тариф на теплоноситель, поставляемый потребителям							
1.	ООО "Бит Стандарт" (Лежневский район)	Одноставочный, руб./м³, НДС не облагается	2020	36,50	39,58	-	-
			2021	38,93	38,93	-	-
			2022	38,93	41,82	-	-

Примечание. Организация применяет упрощенную систему налогообложения в соответствии с Главой 26.2 части 2 Налогового кодекса Российской Федерации.

Приложение 6
к постановлению Департамента энергетики и тарифов
Ивановской области от 20.12.2019 № 59-т/55

Долгосрочные параметры регулирования, устанавливаемые на долгосрочный период регулирования для формирования тарифов с использованием метода индексации установленных тарифов

№ п/п	Наименование регулируемой организации	Год	Базовый уровень операционных расходов	Индекс эффективности операционных расходов	Нормативный уровень прибыли	Уровень надежности теплоснабжения	Показатели энергосбережения и энергетической эффективности	Реализация программ в области энергосбережения и повышения энергетической эффективности	Динамика изменения расходов на топливо
			тыс. руб.	%	%				
Производство тепловой энергии									
1.	ООО "Бит Стандарт" (Лежневский район)	2020	7 124,22	1,0	X	X	X	X	X
		2021	X	1,0	X	X	X	X	X
		2022	X	1,0	X	X	X	X	X
Производство теплоносителя									
2.	ООО "Бит Стандарт" (Лежневский район)	2020	549,91	1,0	X	X	X	X	X
		2021	X	1,0	X	X	X	X	X
		2022	X	1,0	X	X	X	X	X

ДЕПАРТАМЕНТ ЭНЕРГЕТИКИ И ТАРИФОВ ИВАНОВСКОЙ ОБЛАСТИ
П О С Т А Н О В Л Е Н И Е

от 20 декабря 2019 г. № 59-т/56

Об установлении тарифов на тепловую энергию, теплоноситель для потребителей ООО "Завод подъёмников" (Лежневский район) на 2020 год

В соответствии с Федеральным законом от 27.07.2010 № 190-ФЗ "О теплоснабжении", постановлением Правительства Российской Федерации от 22.10.2012 № 1075 "О ценообразовании в сфере теплоснабжения" Департамент энергетики и тарифов Ивановской области постановляет:

1. Установить тарифы на тепловую энергию для потребителей ООО "Завод подъёмников" (Лежневский район) на 2020 год согласно приложениям 1,2.
2. Установить льготные тарифы на тепловую энергию для потребителей ООО "Завод подъёмников" (Лежневский район) на 2020 год согласно приложению 3.
3. Установить тарифы на теплоноситель для потребителей ООО "Завод подъёмников" (Лежневский район) на 2020 год согласно приложению 4.
4. Возмещение недополученных доходов от разницы между утвержденными тарифами на тепловую энергию, поставляемую потребителям, и утвержденными льготными тарифами на тепловую энергию, поставляемую населению, осуществляется за счет средств областного бюджета в соответствии с Законом Ивановской области от 09.12.2014 № 103-ОЗ "О льготных тарифах на тепловую энергию на территории Ивановской области".
5. Тарифы, установленные в п. 1, 2, 3 настоящего постановления, действуют с 01.01.2020 по 31.12.2020.
6. С 01.01.2020 признать утратившими силу постановления Департамента энергетики и тарифов Ивановской области от 08.12.2017 № 171-т/20, от 20.12.2018 № 239-т/3.
7. Настоящее постановление вступает в силу со дня его официального опубликования.

Начальник Департамента **Е.Н. Морева**

Приложение 1 к постановлению Департамента энергетики и тарифов
Ивановской области от 20.12.2019 №59-т/56

Тарифы на тепловую энергию (мощность), поставляемую потребителям

№ п/п	Наименование регулируемой организации	Вид тарифа	Год	Вода		Отборный пар давлением				Острый и редуцированный пар
				1 полугодие	2 полугодие	от 1,2 до 2,5 кг/см²	от 2,5 до 7,0 кг/см²	от 7,0 до 13,0 кг/см²	Свыше 13,0 кг/см²	
Для потребителей, в случае отсутствия дифференциации тарифов по схеме подключения										
1.	ООО "Завод подъёмников" (Лежневский район)	Одноставочный, руб./Гкал, без учета НДС	2020	2 866,77	2 919,25	-	-	-	-	-

Приложение 2 к постановлению Департамента энергетики и тарифов
Ивановской области от 20.12.2019 №59-т/56

Тарифы на тепловую энергию (мощность), поставляемую теплоснабжающим, теплосетевым организациям, приобретающим тепловую энергию с целью компенсации потерь тепловой энергии

№ п/п	Наименование регулируемой организации	Вид тарифа	Год	Вода		Отборный пар давлением				Острый и редуцированный пар
				1 полугодие	2 полугодие	от 1,2 до 2,5 кг/см²	от 2,5 до 7,0 кг/см²	от 7,0 до 13,0 кг/см²	Свыше 13,0 кг/см²	
Для потребителей, в случае отсутствия дифференциации тарифов по схеме подключения										
1.	ООО "Завод подъёмников" (Лежневский район)	Одноставочный, руб./Гкал, без учета НДС	2020	2 269,56	2 296,28	-	-	-	-	-

Приложение 3 к постановлению Департамента энергетики и тарифов
Ивановской области от 20.12.2019 №59-т/56

Льготные тарифы на тепловую энергию (мощность), поставляемую потребителям

№ п/п	Наименование регулируемой организации	Вид тарифа	Год	Вода		Отборный пар давлением				Острый и редуцированный пар
				1 полугодие	2 полугодие	от 1,2 до 2,5 кг/см²	от 2,5 до 7,0 кг/см²	от 7,0 до 13,0 кг/см²	Свыше 13,0 кг/см²	
Для потребителей, в случае отсутствия дифференциации тарифов по схеме подключения										
Население (тарифы указываются с учетом НДС)*										
1.	ООО "Завод подъёмников" (Лежневский район)	Одноставочный, руб./Гкал	2020	2 019,27 [1]	2 132,35 [2]	-	-	-	-	-

* Выделяется в целях реализации пункта 6 статьи 168 Налогового кодекса Российской Федерации (часть вторая).
[1] Тариф без учета НДС – 1 682,73 руб./Гкал.
[2] Тариф без учета НДС – 1 776,96 руб./Гкал.

Приложение 4 к постановлению Департамента энергетики и тарифов
Ивановской области от 20.12.2019 №59-т/56

Тарифы на теплоноситель

№ п/п	Наименование регулируемой организации	Вид тарифа	Год	Вид теплоносителя			
				Вода		Пар	
				1 полугодие	2 полугодие	1 полугодие	2 полугодие
Тариф на теплоноситель, поставляемый потребителям							
1.	ООО "Завод подъёмников" (Лежневский район)	Одноставочный, руб./м³, без НДС	2020	233,52	239,19	-	-

ДЕПАРТАМЕНТ ЭНЕРГЕТИКИ И ТАРИФОВ ИВАНОВСКОЙ ОБЛАСТИ
П О С Т А Н О В Л Е Н И Е

от 20 декабря 2019 г. № 59-т/57

Об установлении тарифов на тепловую энергию, теплоноситель для потребителей ООО "Тепловик" (Лежневский район) на 2020 год

В соответствии с Федеральным законом от 27.07.2010 № 190-ФЗ "О теплоснабжении", постановлением Правительства Российской Федерации от 22.10.2012 № 1075 "О ценообразовании в сфере теплоснабжения" Департамент энергетики и тарифов Ивановской области постановляет:

1. Установить тарифы на тепловую энергию для потребителей ООО "Тепловик" (Лежневский район) на 2020 год согласно приложению 1.
2. Установить тарифы на теплоноситель для потребителей ООО "Тепловик" (Лежневский район) на 2020 год согласно приложению 2.
3. Тарифы, установленные в п. 1, 2 настоящего постановления, действуют с 01.01.2020 по 31.12.2020.
4. С 01.01.2020 признать утратившим силу постановление Департамента энергетики и тарифов Ивановской области от 20.12.2018 № 239-т/26.
5. Настоящее постановление вступает в силу со дня его официального опубликования.

Начальник Департамента **Е.Н. Морева**

Приложение 1
к постановлению Департамента
энергетики и тарифов
Ивановской области
от 20.12.2019 № 59-т/57

Тарифы на тепловую энергию (мощность), поставляемую потребителям

№ п/п	Наименование регулируемой организации	Вид тарифа	Год	Вода		Отборный пар давлением				Острый и редуцированный пар
				1 полугодие	2 полугодие	от 1,2 до 2,5 кг/см²	от 2,5 до 7,0 кг/см²	от 7,0 до 13,0 кг/см²	Свыше 13,0 кг/см²	
Для потребителей, в случае отсутствия дифференциации тарифов по схеме подключения										
1.	ООО "Тепловик" (Лежневский район)	Одноставочный, руб./Гкал, без НДС	2020	1 571,78	1 607,60	-	-	-	-	-

Приложение 2
к постановлению Департамента
энергетики и тарифов
Ивановской области
от 20.12.2019 № 59-т/57

Тарифы на теплоноситель

№ п/п	Наименование регулируемой организации	Вид тарифа	Год	Вода		Пар	
				1 полугодие	2 полугодие	1 полугодие	2 полугодие
Тариф на теплоноситель, поставляемый теплоснабжающей организацией, владеющей источником (источниками) тепловой энергии, на котором производится теплоноситель							
1.	ООО "Тепловик" (Лежневский район)	Одноставочный, руб./м³, без НДС	2020	43,99	48,19	-	-

ДЕПАРТАМЕНТ ЭНЕРГЕТИКИ И ТАРИФОВ ИВАНОВСКОЙ ОБЛАСТИ
П О С Т А Н О В Л Е Н И Е

от 20 декабря 2019 г. № 59-т/58

Об установлении тарифов на услуги по передаче тепловой энергии, оказываемые ООО "Водосети" (г. Южа), на 2020 год

В соответствии с Федеральным законом от 27.07.2010 № 190-ФЗ "О теплоснабжении", Постановлением Правительства Российской Федерации от 22.10.2012 № 1075 "О ценообразовании в сфере теплоснабжения" Департамент энергетики и тарифов Ивановской области постановляет:

1. Установить тарифы на услуги по передаче тепловой энергии, оказываемые ООО "Водосети", на 2020 год согласно приложению.
2. Тарифы, установленные в п. 1 настоящего постановления, действуют с 01.01.2020 по 31.12.2020.
3. С 01.01.2020 признать утратившим силу постановление Департамента энергетики и тарифов Ивановской области от 20.12.2018 № 239-т/48.
4. Настоящее постановление вступает в силу со дня его официального опубликования.

Начальник Департамента **Е.Н. Морева**

Приложение к постановлению Департамента энергетики и тарифов Ивановской области от 20.12.2019 № 59-т/58

Тарифы на услуги по передаче тепловой энергии

№ п/п	Наименование регулируемой организации	Вид тарифа	Год	Вид теплоносителя		
				Вода		Пар
				1 полугодие	2 полугодие	
Для потребителей, в случае отсутствия дифференциации тарифов по схеме подключения						
1.	ООО "Водосети" (г. Южа)	Одноставочный, руб./Гкал, НДС не облагается	2020	591,28	609,17	-

Примечание. Организация применяет упрощенную систему налогообложения в соответствии с Главой 26.2 части 2 Налогового кодекса Российской Федерации.

ДЕПАРТАМЕНТ ЭНЕРГЕТИКИ И ТАРИФОВ ИВАНОВСКОЙ ОБЛАСТИ
П О С Т А Н О В Л Е Н И Е

от 20 декабря 2019 г. № 59-т/59

Об установлении тарифов на тепловую энергию для потребителей ООО "Объединенные котельные" (г. Южа) на 2020 год

В соответствии с Федеральным законом от 27.07.2010 № 190-ФЗ "О теплоснабжении", Постановлением Правительства Российской Федерации от 22.10.2012 № 1075 "О ценообразовании в сфере теплоснабжения" Департамент энергетики и тарифов Ивановской области постановляет:

1. Установить тарифы на тепловую энергию для потребителей ООО "Объединенные котельные" (г. Южа) на 2020 год согласно приложениям 1, 3.
2. Установить льготные тарифы на тепловую энергию для потребителей ООО "Объединенные котельные" (г. Южа) на 2020 год согласно приложению 2.
3. Возмещение недополученных доходов от разницы между утвержденными тарифами на тепловую энергию, поставляемую потребителям, и утвержденными льготными тарифами на тепловую энергию, поставляемую населению, осуществляется за счет средств областного бюджета в соответствии с Законом Ивановской области от 09.12.2014 № 103-ОЗ "О льготных тарифах на тепловую энергию на территории Ивановской области".
4. Тарифы, установленные в п. 1, 2 настоящего постановления, действуют с 01.01.2020 по 31.12.2020.
5. С 01.01.2020 признать утратившим силу постановление Департамента энергетики и тарифов Ивановской области от 20.12.2018 № 239-т/47.
6. Настоящее постановление вступает в силу со дня его официального опубликования.

Начальник Департамента **Е.Н. Морева**

Приложение 1 к постановлению Департамента энергетики и тарифов
Ивановской области от 20.12.2019 № 59-т/59

Тарифы на тепловую энергию (мощность), поставляемую потребителям

№ п/п	Наименование регулируемой организации	Вид тарифа	Год	Вода		Отборный пар давлением				Острый и редуцированный пар
				1 полугодие	2 полугодие	от 1,2 до 2,5 кг/см²	от 2,5 до 7,0 кг/см²	от 7,0 до 13,0 кг/см²	Свыше 13,0 кг/см²	
Для потребителей, в случае отсутствия дифференциации тарифов по схеме подключения										
1.	ООО "Объединенные котельные" (г. Южа)	Одноставочный, руб./Гкал, НДС не облагается	2020	2 569,83	2 597,77	-	-	-	-	-

Примечание. Организация применяет упрощенную систему налогообложения в соответствии с Главой 26.2 части 2 Налогового кодекса Российской Федерации.

Приложение 2 к постановлению Департамента энергетики и тарифов Ивановской области от 20.12.2019 № 59-т/59

Льготные тарифы на тепловую энергию (мощность), поставляемую потребителям

№ п/п	Наименование регулируемой организации	Вид тарифа	Год	Вода		Отборный пар давлением				Острый и редуцированный пар
				1 полугодие	2 полугодие	от 1,2 до 2,5 кг/см²	от 2,5 до 7,0 кг/см²	от 7,0 до 13,0 кг/см²	Свыше 13,0 кг/см²	
Для потребителей, в случае отсутствия дифференциации тарифов по схеме подключения										
Население (НДС не облагается)										
1.	ООО "Объединенные котельные" (г. Южа)	Одноставочный, руб./Гкал	2020	2 394,06	2 528,13	-	-	-	-	-

Примечание. Организация применяет упрощенную систему налогообложения в соответствии с Главой 26.2 части 2 Налогового кодекса Российской Федерации.

Приложение 3 к постановлению Департамента энергетики и тарифов Ивановской области от 20.12.2019 № 59-т/59

Тарифы на тепловую энергию (мощность), поставляемую теплоснабжающим, теплосетевым организациям, приобретающим тепловую энергию с целью компенсации потерь тепловой энергии

№ п/п	Наименование регулируемой организации	Вид тарифа	Год	Вода		Отборный пар давлением				Острый и редуцированный пар
				1 полугодие	2 полугодие	от 1,2 до 2,5 кг/см²	от 2,5 до 7,0 кг/см²	от 7,0 до 13,0 кг/см²	Свыше 13,0 кг/см²	
Для потребителей, в случае отсутствия дифференциации тарифов по схеме подключения										
1.	ООО "Объединенные котельные" (г. Южа)	Одноставочный, руб./Гкал, НДС не облагается	2020	1 978,55	1 988,60	-	-	-	-	-

Примечание. Организация применяет упрощенную систему налогообложения в соответствии с Главой 26.2 части 2 Налогового кодекса Российской Федерации.

ДЕПАРТАМЕНТ ЭНЕРГЕТИКИ И ТАРИФОВ ИВАНОВСКОЙ ОБЛАСТИ
П О С Т А Н О В Л Е Н И Е

от 20 декабря 2019 г. № 59-т/60

О корректировке долгосрочных тарифов на тепловую энергию, теплоноситель для потребителей ООО "ЮЭКБ "Гарантия" (с. Талицы, Южский район) на 2020-2021 годы

В соответствии с Федеральным законом от 27.07.2010 № 190-ФЗ "О теплоснабжении", постановлением Правительства Российской Федерации от 22.10.2012 № 1075 "О ценообразовании в сфере теплоснабжения" Департамент энергетики и тарифов Ивановской области постановляет:

1. Установить долгосрочные тарифы на тепловую энергию для потребителей ООО "ЮЭКБ "Гарантия" (с. Талицы, Южский район) с учетом корректировки необходимой валовой выручки на 2020 – 2021 годы согласно приложению 1.
2. Установить льготные тарифы на тепловую энергию для потребителей ООО "ЮЭКБ "Гарантия" (с. Талицы, Южский район) на 2020- 2021 годы согласно приложению 2.
3. Установить долгосрочные тарифы на теплоноситель для потребителей ООО "ЮЭКБ "Гарантия" (с. Талицы, Южский район) с учетом корректировки необходимой валовой выручки на 2020 – 2021 годы согласно приложению 3.
4. Возмещение недополученных доходов от разницы между утвержденными тарифами на тепловую энергию, поставляемую потребителям, и утвержденными льготными тарифами на тепловую энергию, поставляемую населению, осуществляется за счет средств областного бюджета в соответствии с Законом Ивановской области от 09.12.2014 № 103-ОЗ "О льготных тарифах на тепловую энергию на территории Ивановской области".
5. Тарифы, установленные п. 1, 2, 3 настоящего постановления, действуют с 01.01.2020 по 31.12.2021.
6. С 01.01.2020 признать утратившими силу приложения 1, 2, 3 к постановлению Департамента энергетики и тарифов Ивановской области от 20.12.2018 № 239-т/101.
7. Настоящее постановление вступает в силу со дня его официального опубликования.

Начальник Департамента **Е.Н. Морева**

Приложение 1 к постановлению Департамента энергетики и тарифов Ивановской области от 20.12.2019 № 59-т/60

Тарифы на тепловую энергию (мощность), поставляемую потребителям

№ п/п	Наименование регулируемой организации	Вид тарифа	Год	Вода		Отборный пар давлением				Острый и редуцированный пар
				1 полугодие	2 полугодие	от 1,2 до 2,5 кг/см²	от 2,5 до 7,0 кг/см²	от 7,0 до 13,0 кг/см²	Свыше 13,0 кг/см²	
Для потребителей, в случае отсутствия дифференциации тарифов по схеме подключения										
1.	ООО "ЮЭКБ "Гарантия" (с. Талицы, Южский район)	Одноставочный, руб./Гкал, без НДС	2020	3 105,85	3 147,66	-	-	-	-	-
			2021	3 147,66	3 292,86	-	-	-	-	-

Приложение 2 к постановлению Департамента энергетики и тарифов Ивановской области от 20.12.2019 № 59-т/60

Льготные тарифы на тепловую энергию (мощность), поставляемую потребителям

№ п/п	Наименование регулируемой организации	Вид тарифа	Год	Вода		Отборный пар давлением				Острый и редуцированный пар
				1 полугодие	2 полугодие	от 1,2 до 2,5 кг/см²	от 2,5 до 7,0 кг/см²	от 7,0 до 13,0 кг/см²	Свыше 13,0 кг/см²	
Для потребителей, в случае отсутствия дифференциации тарифов по схеме подключения										
Население (тарифы указываются с учетом НДС)*										
1.	ООО "ЮЭКБ "Гарантия" (с. Талицы, Южский район)	Одноставочный, руб./Гкал	2020	2 393,39 [1]	2 527,42 [2]	-	-	-	-	-
			2021	2 527,42 [2]	2 628,52 [3]	-	-	-	-	-

* Выделяется в целях реализации пункта 6 статьи 168 Налогового кодекса Российской Федерации (часть вторая).
[1] Тариф без учета НДС – 1 994,49 руб./Гкал [2] Тариф без учета НДС – 2 106,18 руб./Гкал [3] Тариф без учета НДС – 2 190,43 руб./Гкал

Приложение 3 к постановлению Департамента энергетики и тарифов Ивановской области от 20.12.2019 № 59-т/60

Тарифы на теплоноситель

№ п/п	Наименование регулируемой организации	Вид тарифа	Год	Вид теплоносителя		
				Вода		Пар
				1 полугодие	2 полугодие	
Тариф на теплоноситель, поставляемый потребителям						
1.	ООО "ЮЭКБ "Гарантия" (с. Талицы, Южский район)	Одноставочный, руб./м³, без НДС	2020	180,07	186,01	-
			2021	186,01	193,45	-

ДЕПАРТАМЕНТ ЭНЕРГЕТИКИ И ТАРИФОВ ИВАНОВСКОЙ ОБЛАСТИ
П О С Т А Н О В Л Е Н И Е

от 20 декабря 2019 г. № 59-т/86

О корректировке долгосрочных тарифов на тепловую энергию для потребителей ООО "АКРУС" (Шуйский район) на 2020-2021 годы

В соответствии с Федеральным законом от 27.07.2010 № 190-ФЗ "О теплоснабжении", постановлением Правительства Российской Федерации от 22.10.2012 № 1075 "О ценообразовании в сфере теплоснабжения" Департамент энергетики и тарифов Ивановской области постановляет:

1. Установить долгосрочные тарифы на тепловую энергию для потребителей ООО "АКРУС" (Шуйский район) с учетом корректировки необходимой валовой выручки на 2020-2021 годы согласно приложениям 1,2.
2. Установить льготные тарифы на тепловую энергию для потребителей ООО "АКРУС" (Шуйский район) на 2020-2021 годы согласно приложению 3.
3. Возмещение недополученных доходов от разницы между утвержденными тарифами на тепловую энергию, поставляемую потребителям, и утвержденными льготными тарифами на тепловую энергию, поставляемую населению, осуществляется за счет средств областного бюджета в соответствии с Законом Ивановской области от 09.12.2014 № 103-ОЗ "О льготных тарифах на тепловую энергию на территории Ивановской области".
4. Тарифы, установленные в п. 1, 2 настоящего постановления, действуют с 01.01.2020 по 31.12.2021.
5. Внести изменения в постановление Департамента энергетики и тарифов Ивановской области от 20.12.2019 №59-т/16 "Об отмене ряда постановлений Департамента энергетики и тарифов Ивановской области", изложив п. 12 в следующей редакции: "Приложения 1, 2, 3, пункт 2 приложения 4 к постановлению Департамента энергетики и тарифов Ивановской области от 20.12.2018 года № 239-т/90 "Об установлении долгосрочных тарифов на тепловую энергию, долгосрочных параметров регулирования для формирования тарифов на тепловую энергию с использованием метода индексации установленных тарифов для ООО "АКРУС" (Шуйский район) на 2019 – 2021 годы".
6. Настоящее постановление вступает в силу со дня его официального опубликования.

Начальник Департамента **Е.Н. Морева**

Приложение 1 к постановлению Департамента энергетики и тарифов Ивановской области от 20.12.2019 № 59-т/86

Тарифы на тепловую энергию (мощность), поставляемую потребителям

№ п/п	Наименование регулируемой организации	Вид тарифа	Год	Вода		Отборный пар давлением				Острый и редуцированный пар
				1 полугодие	2 полугодие	от 1,2 до 2,5 кг/см²	от 2,5 до 7,0 кг/см²	от 7,0 до 13,0 кг/см²	Свыше 13,0 кг/см²	
Для потребителей, в случае отсутствия дифференциации тарифов по схеме подключения										
1.	ООО "АКРУС" (Шуйский район), котельная в д. Остапово	Одноставочный, руб./Гкал, НДС не облагается	2020	2 953,09	2 982,70	-	-	-	-	-
			2021	2 982,70	3 123,77	-	-	-	-	-
2.	ООО "АКРУС" (Шуйский район), котельная в с. Сергеево	Одноставочный, руб./Гкал, НДС не облагается	2020	5 141,13	5 141,13	-	-	-	-	-
			2021	5 141,13	5 506,25	-	-	-	-	-

Примечание. Организация применяет упрощенную систему налогообложения в соответствии с Главой 26.2 части 2 Налогового кодекса Российской Федерации.

Приложение 2 к постановлению Департамента энергетики и тарифов Ивановской области от 20.12.2019 № 59-т/86

Тарифы на тепловую энергию (мощность), поставляемую теплоснабжающим, теплосетевым организациям, приобретающим тепловую энергию с целью компенсации потерь тепловой энергии

№ п/п	Наименование регулируемой организации	Вид тарифа	Год	Вода		Отборный пар давлением				Острый и редуцированный пар
				1 полугодие	2 полугодие	от 1,2 до 2,5 кг/см²	от 2,5 до 7,0 кг/см²	от 7,0 до 13,0 кг/см²	Свыше 13,0 кг/см²	
Для потребителей, в случае отсутствия дифференциации тарифов по схеме подключения										
1.	ООО "АКРУС" (Шуйский район), котельная в д. Остапово	Одноставочный, руб./Гкал, НДС не облагается	2020	2 953,09	2 982,70	-	-	-	-	-
			2021	2 982,70	3 123,77	-	-	-	-	-
2.	ООО "АКРУС" (Шуйский район), котельная в с. Сергеево	Одноставочный, руб./Гкал, НДС не облагается	2020	5 141,13	5 141,13	-	-	-	-	-
			2021	5 141,13	5 506,25	-	-	-	-	-

Примечания:
1. Организация применяет упрощенную систему налогообложения в соответствии с Главой 26.2 части 2 Налогового кодекса Российской Федерации.
2. Величина расходов на топливо, отнесенных на 1 Гкал тепловой энергии, отпускаемой от котельной д. Остапово в виде воды: в 2020 году – 991,88 руб./Гкал, в 2021 году – 1 021,64 руб./Гкал.
3. Величина расходов на топливо, отнесенных на 1 Гкал тепловой энергии, отпускаемой от котельной с. Сергеево в виде воды: в 2020 году – 2 268,86 руб./Гкал, в 2021 году – 2 359,61 руб./Гкал.

Приложение 3 к постановлению Департамента энергетики и тарифов Ивановской области от 20.12.2019 № 59-т/86

Льготные тарифы на тепловую энергию (мощность), поставляемую потребителям

№ п/п	Наименование регулируемой организации	Вид тарифа	Год	Вода		Отборный пар давлением				Острый и редуцированный пар
				1 полугодие	2 полугодие	от 1,2 до 2,5 кг/см²	от 2,5 до 7,0 кг/см²	от 7,0 до 13,0 кг/см²	Свыше 13,0 кг/см²	
Для потребителей, в случае отсутствия дифференциации тарифов по схеме подключения										
1.	ООО "АКРУС" (Шуйский район), котельная в д. Остапово	Одноставочный, руб./Гкал, НДС не облагается	2020	2 335,04	2 465,80	-	-	-	-	-
			2021	2 465,80	2 564,43	-	-	-	-	-
2.	ООО "АКРУС" (Шуйский район), котельная в с. Сергеево	Одноставочный, руб./Гкал, НДС не облагается	2020	2 901,84	3 064,34	-	-	-	-	-
			2021	3 064,34	3 186,91	-	-	-	-	-

Примечание. Организация применяет упрощенную систему налогообложения в соответствии с Главой 26.2 части 2 Налогового кодекса Российской Федерации.

ДЕПАРТАМЕНТ ЭНЕРГЕТИКИ И ТАРИФОВ ИВАНОВСКОЙ ОБЛАСТИ
П О С Т А Н О В Л Е Н И Е

от 20 декабря 2019 г. № 59-т/61

О корректировке долгосрочных тарифов на тепловую энергию на 2020-2023 годы, о корректировке долгосрочных тарифов на теплоноситель на 2020 год для потребителей ГУП Ивановской области "Центр-Профи"

В соответствии с Федеральным законом от 27.07.2010 № 190-ФЗ "О теплоснабжении", Постановлением Правительства Российской Федерации от 22.10.2012 № 1075 "О ценообразовании в сфере теплоснабжения" Департамент энергетики и тарифов Ивановской области постановляет:

1. Установить долгосрочные тарифы на тепловую энергию для потребителей ГУП Ивановской области "Центр-Профи" с учетом корректировки необходимой валовой выручки на 2020-2023 годы согласно приложению 1.
2. Установить долгосрочные тарифы на теплоноситель для потребителей ГУП Ивановской области "Центр-Профи" (Фурмановский район) с учетом корректировки необходимой валовой выручки на 2020 год согласно приложению 2.
3. Тарифы, установленные в п. 1 настоящего постановления, действуют с 01.01.2020 по 31.12.2023.
4. Тарифы, установленные в п. 2 настоящего постановления, действуют с 01.01.2020 по 31.12.2020.
5. С 01.01.2020 признать утратившими силу приложения 1, 2 к постановлению Департамента энергетики и тарифов Ивановской области от 20.12.2018 № 239-т/72.
6. Настоящее постановление вступает в силу со дня его официального опубликования.

Начальник Департамента **Е.Н. Морева**

Приложение 1 к постановлению Департамента энергетики и тарифов
Ивановской области от 20.12.2019 № 59-т/61

Тарифы на тепловую энергию (мощность), поставляемую потребителям

№ п/п	Наименование регулируемой организации	Вид тарифа	Год	Вода		Отборный пар давлением				Острый и редуцированный пар
				1 полугодие	2 полугодие	от 1,2 до 2,5 кг/см²	от 2,5 до 7,0 кг/см²	от 7,0 до 13,0 кг/см²	Свыше 13,0 кг/см²	
Для потребителей, в случае отсутствия дифференциации тарифов по схеме подключения										
1.	ГУП Ивановской области "Центр-Профи" котельная на ул. Жуковского г. Фурманов)	Одноставочный, руб./Гкал, без НДС	2020	1 087,66	1 112,13	-	-	-	-	-
			2021	1 069,17	1 094,38	-	-	-	-	-
			2022	1 094,38	1 468,87	-	-	-	-	-
			2023	1 468,87	1 907,68	-	-	-	-	-
2.	ГУП Ивановской области "Центр-Профи" котельная на ул. Д. Бедного г. Фурманов	Одноставочный, руб./Гкал, без НДС	2020	1 491,95	1 492,51	-	-	-	-	-
			2021	904,18	929,71	-	-	-	-	-
			2022	756,95	783,23	-	-	-	-	-
			2023	783,23	3579,91	-	-	-	-	-
3.	ГУП Ивановской области "Центр-Профи", котельная в с. Хромцово	Одноставочный, руб./Гкал, без НДС	2020	1 624,00	1 624,02	-	-	-	-	-
			2021	1 603,40	1 628,58	-	-	-	-	-
			2022	1 080,94	1 106,87	-	-	-	-	-
			2023	1 106,87	3 424,38	-	-	-	-	-
4.	ГУП Ивановской области "Центр-Профи", газовая блочно-модульная котельная в с. Писцово	Одноставочный, руб./Гкал, без НДС	2020	1 508,33	1 532,63	-	-	-	-	-
			2021	1 341,18	1 373,70	-	-	-	-	-
			2022	1 373,70	1 444,95	-	-	-	-	-
			2023	1 444,95	1 614,49	-	-	-	-	-

Примечание: величина расходов на топливо, отнесенная на 1 Гкал тепловой энергии, отпускаемой в виде воды:
по котельной ул. Жуковского г. Фурманов на 2020 год – 825,85 руб., на 2021 год – 850,63 руб., на 2022 год – 876,14 руб., на 2023 год – 902,43 руб.
по котельной ул. Д. Бедного г. Фурманов на 2020 год – 850,71 руб., на 2021 год – 861,68 руб., на 2022 год – 887,53 руб., на 2023 год – 914,16 руб.
по котельной с. Хромцово на 2020 год – 824,82 руб., на 2021 год – 849,57 руб., на 2022 год – 875,06 руб., на 2023 год – 901,31 руб.
по котельной с. Писцово на 2020 год – 810,00 руб. на 2021 год – 846,42 руб., на 2022 год – 876,39 руб., на 2023 год – 902,68 руб.

Приложение 2 к постановлению Департамента энергетики и тарифов
Ивановской области от 20.12.2019 № 59-т/61

Тарифы на теплоноситель

№ п/п	Наименование регулируемой организации	Вид тарифа	Год	Вода		Пар
				1 полугодие	2 полугодие	
Тариф на теплоноситель, поставляемый теплоснабжающей организацией, владеющей источником (источниками) тепловой энергии, на котором производится теплоноситель						
1.	ГУП Ивановской области "Центр-Профи" (г.п. Фурманов Фурмановского муниципального района)	Одноставочный, руб./м³, без НДС	2020	33,82	33,82	-
2.	ГУП Ивановской области "Центр-Профи

(Окончание. Начало на стр. В31)

Приложение 1
к постановлению Департамента
энергетики и тарифов
Ивановской области
от 20.12.2019 № 59-т/63

Тарифы на тепловую энергию (мощность) на коллекторах источника тепловой энергии

№ п/п	Наименование регулируемой организации	Вид тарифа	Год	Вода		Отборный пар давлением				Острый и редуцированный пар
				1 полугодие	2 полугодие	от 1,2 до 2,5 кг/см²	от 2,5 до 7,0 кг/см²	от 7,0 до 13,0 кг/см²	Свыше 13,0 кг/см²	
Для потребителей, в случае отсутствия дифференциации тарифов по схеме подключения										
1.	МУП "Юрьевецкое ЖКХ" от котельной № 10	Одноставочный, руб./Гкал, НДС не облагается	2020	5 070,97	5 071,42	-	-	-	-	-

Примечания.
1. Величина расходов на топливо, отнесенная на 1 Гкал тепловой энергии, отпускаемой от котельной, составляет на 2020 год 4 114,05 руб.
2. Организация применяет упрощенную систему налогообложения в соответствии с Главой 26.2 части 2 Налогового кодекса Российской Федерации.

Приложение 2
к постановлению Департамента
энергетики и тарифов
Ивановской области
от 20.12.2019 № 59-т/63

Тарифы на тепловую энергию (мощность), поставляемую потребителям

№ п/п	Наименование регулируемой организации	Вид тарифа	Год	Вода		Отборный пар давлением				Острый и редуцированный пар
				1 полугодие	2 полугодие	от 1,2 до 2,5 кг/см²	от 2,5 до 7,0 кг/см²	от 7,0 до 13,0 кг/см²	Свыше 13,0 кг/см²	
Для потребителей, в случае отсутствия дифференциации тарифов по схеме подключения										
1.	МУП "Юрьевецкое ЖКХ" от котельных № 17, 19, 21, 22	Одноставочный, руб./Гкал, НДС не облагается	2020	4 932,42	4 933,07	-	-	-	-	-

Примечание. Организация применяет упрощенную систему налогообложения в соответствии с Главой 26.2 части 2 Налогового кодекса Российской Федерации.

Приложение 3
к постановлению Департамента
энергетики и тарифов
Ивановской области
от 20.12.2019 № 59-т/63

Льготные тарифы на тепловую энергию (мощность), поставляемую потребителям

№ п/п	Наименование регулируемой организации	Вид тарифа	Год	Вода		Отборный пар давлением				Острый и редуцированный пар
				1 полугодие	2 полугодие	от 1,2 до 2,5 кг/см²	от 2,5 до 7,0 кг/см²	от 7,0 до 13,0 кг/см²	Свыше 13,0 кг/см²	
Для потребителей, в случае отсутствия дифференциации тарифов по схеме подключения										
Население (НДС не облагается)										
1.	МУП "Юрьевецкое ЖКХ" от котельных № 17, 19, 21, 22	Одноставочный, руб./Гкал	2020	2 225,54	2 350,17	-	-	-	-	-

Примечание. Организация применяет упрощенную систему налогообложения в соответствии с Главой 26.2 части 2 Налогового кодекса Российской Федерации.

Приложение 4 к постановлению Департамента энергетики и тарифов Ивановской области от 20.12.2019 № 59-т/63

Тарифы на услуги по передаче тепловой энергии

№ п/п	Наименование регулируемой организации	Вид тарифа	Год	Вода		Отборный пар давлением				Острый и редуцированный пар
				1 полугодие	2 полугодие	от 1,2 до 2,5 кг/см²	от 2,5 до 7,0 кг/см²	от 7,0 до 13,0 кг/см²	Свыше 13,0 кг/см²	
Для потребителей, в случае отсутствия дифференциации тарифов по схеме подключения										
1.	МУП "Юрьевецкое ЖКХ"	Одноставочный, руб./Гкал, НДС не облагается	2020	1 154,04	1 154,12	-	-	-	-	-

Примечание. Организация применяет упрощенную систему налогообложения в соответствии с Главой 26.2 части 2 Налогового кодекса Российской Федерации.

Приложение 5 к постановлению Департамента энергетики и тарифов Ивановской области от 20.12.2019 № 59-т/63

Тарифы на теплоноситель

№ п/п	Наименование регулируемой организации	Вид тарифа	Год	Вид теплоносителя		Отборный пар давлением				Острый и редуцированный пар
				Вода		от 1,2 до 2,5 кг/см²	от 2,5 до 7,0 кг/см²	от 7,0 до 13,0 кг/см²	Свыше 13,0 кг/см²	
				1 полугодие	2 полугодие					
Тариф на теплоноситель, поставляемый потребителям										
1	МУП "Юрьевецкое ЖКХ"	Одноставочный руб./куб. м, НДС не облагается	2020	53,78	56,22	-	-	-	-	-

Примечание. Организация применяет упрощенную систему налогообложения в соответствии с Главой 26.2 части 2 Налогового кодекса Российской Федерации.

ДЕПАРТАМЕНТ ЭНЕРГЕТИКИ И ТАРИФОВ ИВАНОВСКОЙ ОБЛАСТИ
П О С Т А Н О В Л Е Н И Е

от 20 декабря 2019 г. № 59-т/64

Об установлении тарифов на тепловую энергию, теплоноситель для потребителей ООО "ТЭС – Приволжск" на 2020 год

В соответствии с Федеральным законом от 27.07.2010 № 190-ФЗ "О теплоснабжении", постановлением Правительства Российской Федерации от 22.10.2012 № 1075 "О ценообразовании в сфере теплоснабжения", Департамент энергетики и тарифов Ивановской области постановляет:
1. Установить тарифы на тепловую энергию для потребителей ООО "ТЭС – Приволжск" на 2020 год согласно приложению 1.
2. Установить льготные тарифы на тепловую энергию для потребителей ООО "ТЭС – Приволжск" на 2020 год согласно приложению 2.
3. Установить тарифы на теплоноситель для потребителей ООО "ТЭС – Приволжск" на 2020 год согласно приложению 3.
4. Возмещение недополученных доходов от разницы между утвержденными тарифами на тепловую энергию, поставляемую потребителям, и утвержденными льготными тарифами на тепловую энергию, поставляемую населению, осуществляется за счет средств областного бюджета в соответствии с Законом Ивановской области от 09.12.2014 № 103-ОЗ "О льготных тарифах на тепловую энергию на территории Ивановской области".
5. Тарифы, установленные в п. 1, 2, 3 настоящего постановления, действуют с 01.01.2020 по 31.12.2020 года.
6. С 01.01.2020 признать утратившим силу постановление Департамента энергетики и тарифов Ивановской области от 29.12.2018 № 244-т/1.
7. Настоящее постановление вступает в силу со дня его официального опубликования.

Начальник Департамента **Е.Н. Морева**

Приложение 1
к постановлению Департамента
энергетики и тарифов
Ивановской области
от 20.12.2019 № 59-т/64

Тарифы на тепловую энергию (мощность), поставляемую потребителям

№ п/п	Наименование регулируемой организации	Вид тарифа	Год	Вода		Отборный пар давлением				Острый и редуцированный пар
				1 полугодие	2 полугодие	от 1,2 до 2,5 кг/см²	от 2,5 до 7,0 кг/см²	от 7,0 до 13,0 кг/см²	Свыше 13,0 кг/см²	
1.	ООО "ТЭС – Приволжск", котельная в с.Новое	Одноставочный, руб./Гкал, без НДС	2020	3 091,24	3 262,41	-	-	-	-	-
2.	ООО "ТЭС – Приволжск", котельная в с.Толпыгино	Одноставочный, руб./Гкал, без НДС	2020	4 437,25	4 705,24	-	-	-	-	-
3.	ООО "ТЭС – Приволжск", котельная в с.Ингарь	Одноставочный, руб./Гкал, без НДС	2020	2 225,21	2 349,17	-	-	-	-	-
4.	ООО "ТЭС – Приволжск", г. Приволжск	Одноставочный, руб./Гкал, без НДС	2020	2 369,13	2 655,65	-	-	-	-	-
5.	ООО "ТЭС – Приволжск", г. Плес	Одноставочный, руб./Гкал, без НДС	2020	2 113,52	2 134,38	-	-	-	-	-
Население (тарифы указываются с учетом НДС)*										
6.	ООО "ТЭС – Приволжск", г. Плес	Одноставочный, руб./Гкал	2020	-	2 561,26	-	-	-	-	-

* Выделяется в целях реализации пункта 6 статьи 168 Налогового кодекса Российской Федерации (часть вторая).

Приложение 2
к постановлению Департамента
энергетики и тарифов
Ивановской области
от 20.12.2019 № 59-т/64

Льготные тарифы на тепловую энергию (мощность), поставляемую потребителям

№ п/п	Наименование регулируемой организации	Вид тарифа	Год	Вода		Отборный пар давлением				Острый и редуцированный пар
				1 полугодие	2 полугодие	от 1,2 до 2,5 кг/см²	от 2,5 до 7,0 кг/см²	от 7,0 до 13,0 кг/см²	Свыше 13,0 кг/см²	
Для потребителей, в случае отсутствия дифференциации тарифов по схеме подключения										
Население (тарифы указываются с учетом НДС) <*>										
1.	ООО "ТЭС – Приволжск", котельная в с.Новое	Одноставочный, руб./Гкал	2020	2 567,76 [1]	2 711,55 [2]	-	-	-	-	-
2.	ООО "ТЭС – Приволжск", котельная в с.Толпыгино	Одноставочный, руб./Гкал	2020	2 425,95 [3]	2 561,80 [4]	-	-	-	-	-
3.	ООО "ТЭС – Приволжск", котельная в с.Ингарь	Одноставочный, руб./Гкал	2020	1 741,51 [5]	1 839,03 [6]	-	-	-	-	-
4.	ООО "ТЭС – Приволжск", по Приволжскому городскому поселению	Одноставочный, руб./Гкал	2020	2 434,55 [7]	2 570,88 [8]	-	-	-	-	-
5.	ООО "ТЭС – Приволжск", по Плесскому городскому поселению	Одноставочный, руб./Гкал	2020	2 508,18 [9]	-	-	-	-	-	-

<*> Выделяется в целях реализации пункта 6 статьи 168 Налогового кодекса Российской Федерации (часть вторая).
[1] Тариф без учета НДС – 2 139,80руб./Гкал
[2] Тариф без учета НДС – 2 259,63 руб./Гкал
[3] Тариф без учета НДС – 2 021,63 руб./Гкал
[4] Тариф без учета НДС – 2 134,83 руб./Гкал
[5] Тариф без учета НДС – 1 451,26 руб./Гкал
[6] Тариф без учета НДС – 1 532,53 руб./Гкал
[7] Тариф без учета НДС – 2 028,79 руб./Гкал
[8] Тариф без учета НДС – 2 142,40 руб./Гкал
[9] Тариф без учета НДС – 2 090,15 руб./Гкал

Приложение 3
к постановлению Департамента
энергетики и тарифов
Ивановской области
от 20.12.2019 № 59-т/64

Тарифы на теплоноситель

№ п/п	Наименование регулируемой организации	Вид тарифа	Год	Вода		Пар
				1 полугодие	2 полугодие	
Тариф на теплоноситель, поставляемый потребителям						
1.	ООО "ТЭС – Приволжск", г. Приволжск	Одноставочный, руб./ куб.м, без НДС	2020	44,29	44,81	-
2.	ООО "ТЭС – Приволжск", г. Плес		2020	44,29	44,81	-
3.	ООО "ТЭС – Приволжск", с.Новое		2020	44,29	44,81	-
4.	ООО "ТЭС – Приволжск", с.Толпыгино		2020	44,29	44,81	-
5.	ООО "ТЭС – Приволжск", с.Ингарь		2020	44,29	44,81	-

ДЕПАРТАМЕНТ ЭНЕРГЕТИКИ И ТАРИФОВ ИВАНОВСКОЙ ОБЛАСТИ
П О С Т А Н О В Л Е Н И Е

от 20 декабря 2019 г. № 59-т/65

Об установлении долгосрочных тарифов на тепловую энергию и теплоноситель для потребителей, долгосрочных тарифов на услуги по передаче тепловой энергии, долгосрочных параметров регулирования для формирования тарифов на тепловую энергию и теплоноситель с использованием метода индексации установленных тарифов ООО "ТЭС" (г. Иваново) на 2020-2024 годы

В соответствии с Федеральным законом от 27.07.2010 № 190-ФЗ "О теплоснабжении", Постановлением Правительства Российской Федерации от 22.10.2012 № 1075 "О ценообразовании в сфере теплоснабжения" Департамент энергетики и тарифов Ивановской области постановляет:
1. Установить долгосрочные тарифы на тепловую энергию для потребителей ООО "ТЭС" (г. Иваново) на 2020-2024 годы согласно приложениям 1, 2.
2. Установить долгосрочные тарифы на услуги по передаче тепловой энергии, оказываемые ООО "ТЭС" (г. Иваново), на 2020-2024 годы согласно приложению 3.
3. Установить долгосрочные тарифы на теплоноситель для ООО "ТЭС" (г. Иваново) на 2020-2024 годы согласно приложению 4.
4. Установить долгосрочные параметры регулирования для формирования тарифов на тепловую энергию и теплоноситель с использованием метода индексации установленных тарифов для ООО "ТЭС" (г. Иваново) на 2020-2024 годы согласно приложению 5.
5. Тарифы, установленные в п. 1 – 3, долгосрочные параметры регулирования, установленные в п.4 настоящего постановления, действуют с 01.01.2020 по 31.12.2024.
6. С 01.01.2020 признать утратившими силу постановления Департамента энергетики и тарифов Ивановской области от 16.12.2016 № 122-т/2, от 19.12.2017 № 176-т/12, от 20.12.2018 № 239-т/31.
7. Настоящее постановление вступает в силу со дня его официального опубликования.

Начальник Департамента **Е.Н. Морева**

Приложение 1
к постановлению Департамента
энергетики и тарифов
Ивановской области
от 20.12.2019 № 59-т/65

Тарифы на тепловую энергию (мощность), поставляемую потребителям

№ п/п	Наименование регулируемой организации	Вид тарифа	Год	Вода		Отборный пар давлением				Острый и редуцированный пар
				1 полугодие	2 полугодие	от 1,2 до 2,5 кг/см²	от 2,5 до 7,0 кг/см²	от 7,0 до 13,0 кг/см²	Свыше 13,0 кг/см²	
Для потребителей, в случае отсутствия дифференциации тарифов по схеме подключения										
1.	ООО "ТЭС" (г. Иваново), с учетом покупки тепловой энергии у ПАО "Т Плюс" (филиал "Владимирский")	Одноставочный, руб./Гкал, НДС не облагается	2020	1 383,41	1 459,73	-	-	-	-	-
			2021	1 453,51	1 505,78	-	-	-	-	-
			2022	1 505,78	1 621,94	-	-	-	-	-
			2023	1 619,01	1 688,68	-	-	-	-	-
			2024	1 688,68	1 757,11	-	-	-	-	-
Население (НДС не облагается)										
2.	ООО "ТЭС" (г. Иваново), с учетом покупки тепловой энергии у ПАО "Т Плюс" (филиал "Владимирский")	Одноставочный, руб./Гкал	2020	1 383,41	1 459,73	-	-	-	-	-
			2021	1 453,51	1 505,78	-	-	-	-	-
			2022	1 505,78	1 621,94	-	-	-	-	-
			2023	1 619,01	1 688,68	-	-	-	-	-
			2024	1 688,68	1 757,11	-	-	-	-	-

Примечание. Организация применяет упрощенную систему налогообложения в соответствии с Главой 26.2 части 2 Налогового кодекса Российской Федерации.

Приложение 2
к постановлению Департамента
энергетики и тарифов
Ивановской области
от 20.12.2019 № 59-т/65

Тарифы на тепловую энергию (мощность) на коллекторах источника тепловой энергии

№ п/п	Наименование регулируемой организации	Вид тарифа	Год	Вода		Отборный пар давлением				Острый и редуцированный пар
				1 полугодие	2 полугодие	от 1,2 до 2,5 кг/см²	от 2,5 до 7,0 кг/см²	от 7,0 до 13,0 кг/см²	Свыше 13,0 кг/см²	
1.	ООО "ТЭС" (г. Иваново)	Одноставочный, руб./Гкал, НДС не облагается	2020	2 351,04	2 449,28	-	-	-	-	-
			2021	2 449,28	2 466,29	-	-	-	-	-
			2022	2 466,29	2 500,06	-	-	-	-	-
			2023	2 420,68	2 450,44	-	-	-	-	-
			2024	2 429,92	2 460,58	-	-	-	-	-

Примечания:
1. Величина расходов на топливо, отнесенная на 1 Гкал тепловой энергии, отпускаемой от котельной на 2020 год – 909,382 руб., 2021 год – 936,664 руб., 2022 год – 964,765 руб., 2023 год – 993,706 руб., 2024 год – 1023,521 руб.
2. Организация применяет упрощенную систему налогообложения в соответствии с Главой 26.2 части 2 Налогового кодекса Российской Федерации.

Приложение 3
к постановлению Департамента
энергетики и тарифов
Ивановской области
от 20.12.2019 № 59-т/65

Тарифы на услуги по передаче тепловой энергии

№ п/п	Наименование регулируемой организации	Вид тарифа	Год	Вид теплоносителя		
				Вода		Пар
				1 полугодие	2 полугодие	
Для потребителей, в случае отсутствия дифференциации тарифов по схеме подключения						
1.	ООО "ТЭС" (г. Иваново)	Одноставочный, руб./Гкал, НДС не облагается	2020	115,32	166,44	-
			2021	160,22	161,13	-
			2022	161,13	176,40	-
			2023	173,47	174,66	-
			2024	174,66	182,53	-

Примечание. Организация применяет упрощенную систему налогообложения в соответствии с Главой 26.2 части 2 Налогового кодекса Российской Федерации.

Приложение 4
к постановлению Департамента
энергетики и тарифов
Ивановской области
от 20.12.2019 № 59-т/65

Тарифы на теплоноситель

№ п/п	Наименование регулируемой организации	Вид тарифа	Год	Вода		Пар
				1 полугодие	2 полугодие	
Тариф на теплоноситель, поставляемый потребителям						
1.	ООО "ТЭС" (г. Иваново)	Одноставочный, руб./м³, НДС не облагается	2020	59,73	71,80	-
			2021	65,25	65,25	-
			2022	65,25	69,23	-
			2023	68,76	68,95	-
			2024	68,95	73,22	-

Примечание. Организация применяет упрощенную систему налогообложения в соответствии с Главой 26.2 части 2 Налогового кодекса Российской Федерации.

Приложение 5
к постановлению Департамента
энергетики и тарифов
Ивановской области
от 20.12.2019 № 59-т/65

Долгосрочные параметры регулирования для формирования тарифов на тепловую энергию, теплоноситель с использованием метода индексации установленных тарифов

№ п/п	Наименование регулируемой организации	Год	Базовый уровень операционных расходов	Индекс эффективности операционных расходов	Нормативный уровень прибыли	Уровень надежности теплоснабжения	Показатели энергосбережения и энергетической эффективности	Реализация программ в области энергосбережения и повышения энергетической эффективности	Динамика изменения расходов на топливо
			тыс. руб.	%	%				
Тепловая энергия									
1.	ООО "ТЭС" (г. Иваново)	2020	8869,556	1,0	X	X	X	X	X
		2021	X	1,0	X	X	X	X	X
		2022	X	1,0	X	X	X	X	X
		2023	X	1,0	X	X	X	X	X
		2024	X	1,0	X	X	X	X	X
Теплоноситель									
2.	ООО "ТЭС" (г. Иваново)	2020	154,322	1,0	X	X	X	X	X
		2021	X	1,0	X	X	X	X	X
		2022	X	1,0	X	X	X	X	X
		2023	X	1,0	X	X	X	X	X
		2024	X	1,0	X	X	X	X	X

ДЕПАРТАМЕНТ ЭНЕРГЕТИКИ И ТАРИФОВ ИВАНОВСКОЙ ОБЛАСТИ
П О С Т А Н О В Л Е Н И Е

от 20 декабря 2019 г. № 59-т/66

О корректировке долгосрочных тарифов на тепловую энергию для потребителей ООО "Энергосетьком" (г. Иваново) на 2020-2023 годы

В соответствии с Федеральным законом от 27.07.2010 № 190-ФЗ "О теплоснабжении", постановлением Правительства Российской Федерации от 22.10.2012 № 1075 "О ценообразовании в сфере теплоснабжения" Департамент энергетики и тарифов Ивановской области постановляет:
1. Установить долгосрочные тарифы на тепловую энергию для потребителей ООО "Энергосетьком" (г. Иваново) с учетом корректировки необходимой валовой выручки на 2020-2023 годы согласно приложению.
2. Тарифы, установленные в п. 1 настоящего постановления, действуют с 01.01.2020 по 31.12.2023.
3. С 01.01.2020 признать утратившим силу приложение 1 к постановлению Департамента энергетики и тарифов Ивановской области от 20.12.2018 № 239-т/30.
4. Настоящее постановление вступает в силу со дня его официального опубликования.

Начальник Департамента **Е.Н. Морева**

Приложение
к постановлению Департамента
энергетики и тарифов
Ивановской области
от 20.12.2019 № 59-т/66

Тарифы на тепловую энергию (мощность), поставляемую потребителям

№ п/п	Наименование регулируемой организации	Вид тарифа	Год	Вода		Отборный пар давлением				Острый и редуцированный пар
				1 полугодие	2 полугодие	от 1,2 до 2,5 кг/см²	от 2,5 до 7,0 кг/см²	от 7,0 до 13,0 кг/см²	Свыше 13,0 кг/см²	
Для потребителей, в случае отсутствия дифференциации тарифов по схеме подключения										
1.	ООО "Энергосетьком" (г. Иваново)	Одноставочный, руб./Гкал, без НДС	2020	1 695,97	1 721,65	-	-	-	-	-
			2021	1 619,20	1 663,07	-	-	-	-	-
			2022	1 663,07	1 881,68	-	-	-	-	-
			2023	1 881,68	1 888,39	-	-	-	-	-

ДЕПАРТАМЕНТ ЭНЕРГЕТИКИ И ТАРИФОВ ИВАНОВСКОЙ ОБЛАСТИ
П О С Т А Н О В Л Е Н И Е

от 20 декабря 2019 г. № 59-т/67

Об установлении тарифов на тепловую энергию для потребителей ООО "Строй Маркет" (г. Иваново) на 2020 год

В соответствии с Федеральным законом от 27.07.2010 № 190-ФЗ "О теплоснабжении", постановлением Правительства Российской Федерации от 22.10.2012 № 1075 "О ценообразовании в сфере теплоснабжения" Департамент энергетики и тарифов Ивановской области постановляет:
1. Установить тарифы на тепловую энергию для потребителей ООО "Строй Маркет" (г. Иваново) на 2020 год согласно приложению.
2. Тарифы, установленные в п. 1 настоящего постановления, действуют с 01.01.2020 по 31.12.2020.
3. С 01.01.2020 признать утратившим силу постановление Департамента энергетики и тарифов Ивановской области от 14.12.2018 № 236-т/12.
4. Настоящее постановление вступает в силу со дня его официального опубликования.

Начальник Департамента **Е.Н. Морева**

Приложение к постановлению Департамента энергетики и тарифов Ивановской области от 20.12.2019 № 59-т/67

Тарифы на тепловую энергию (мощность), поставляемую потребителям

№ п/п	Наименование регулируемой организации	Вид тарифа	Год	Вода		Отборный пар давлением				Острый и редуцированный пар
				1 полугодие	2 полугодие	от 1,2 до 2,5 кг/см²	от 2,5 до 7,0 кг/см²	от 7,0 до 13,0 кг/см²	Свыше 13,0 кг/см²	
Для потребителей, в случае отсутствия дифференциации тарифов по схеме подключения										
1.	ООО "Строй Маркет" (г. Иваново)	Одноставочный, руб./Гкал, НДС не облагается	2020	1 908,02	1 940,95	-	-	-	-	-
Население (НДС не облагается)										
2.	ООО "Строй Маркет" (г. Иваново)	Одноставочный, руб./Гкал	2020	1 908,02	1 940,95	-	-	-	-	-

Примечание. Организация применяет упрощенную систему налогообложения в соответствии с Главой 26.2 части 2 Налогового кодекса Российской Федерации.

ДЕПАРТАМЕНТ ЭНЕРГЕТИКИ И ТАРИФОВ ИВАНОВСКОЙ ОБЛАСТИ
П О С Т А Н О В Л Е Н И Е

от 20 декабря 2019 г. № 59-т/68

Об установлении долгосрочных тарифов на тепловую энергию, долгосрочных параметров регулирования для формирования тарифов на тепловую энергию с использованием метода индексации установленных тарифов для потребителей ООО "Август Т" (г. Иваново) на 2020-2022 годы

В соответствии с Федеральным законом от 27.07.2010 № 190-ФЗ "О теплоснабжении", Постановлением Правительства Российской Федерации от 22.10.2012 № 1075 "О ценообразовании в сфере теплоснабжения" Департамент энергетики и тарифов Ивановской области постановляет:
1. Установить долгосрочные тарифы на тепловую энергию для потребителей ООО "Август Т" (г. Иваново) на 2020-2022 годы согласно приложению 1.
2. Установить долгосрочные параметры регулирования для формирования тарифов на тепловую энергию с использованием метода индексации установленных тарифов для ООО "Август Т" (г. Иваново) на 2020-2022 годы согласно приложению 2.
3. Тарифы, установленные в п. 1, долгосрочные параметры регулирования, установленные в п. 2 настоящего постановления, действуют с 01.01.2020 по 31.12.2022.
4. С 01.01.2020 признать утратившим силу постановление Департамента энергетики и тарифов Ивановской области от 29.12.2018 № 244-т/2.
5. Настоящее постановление вступает в силу со дня его официального опубликования.

Начальник Департамента **Е.Н. Морева**

Приложение 1 к постановлению Департамента энергетики и тарифов Ивановской области от 20.12.2019 № 59-т/68

Тарифы на тепловую энергию (мощность) на коллекторах источника тепловой энергии

№ п/п	Наименование регулируемой организации	Вид тарифа	Год	Вода		Отборный пар давлением				Острый и редуцированный пар
				1 полугодие	2 полугодие	от 1,2 до 2,5 кг/см²	от 2,5 до 7,0 кг/см²	от 7,0 до 13,0 кг/см²	Свыше 13,0 кг/см²	
1.	ООО "Август Т" (котельная на ул. Дюковская, д.25, г. Иваново)	Одноставочный, руб./Гкал, НДС не облагается	2020	2 405,70	2 435,09	-	-	-	-	-
			2021	2 435,09	2 534,76	-	-	-	-	-
			2022	2 534,76	2 573,35	-	-	-	-	-
2.	ООО "Август Т" (котельная на ул. Кузнецова, д.67Б, г.Иваново)	Одноставочный, руб./Гкал, НДС не облагается	2020	2 144,26	2 173,62	-	-	-	-	-
			2021	2 173,62	2 258,50	-	-	-	-	-
			2022	2 258,50	2 291,06	-	-	-	-	-
Население (НДС не облагается)										
3.	ООО "Август Т" (котельная на ул. Дюковская, д.25, г. Иваново)	Одноставочный, руб./Гкал	2020	2 405,70	2 435,09	-	-	-	-	-
			2021	2 435,09	2 534,76	-	-	-	-	-
			2022	2 534,76	2 573,35	-	-	-	-	-
4.	ООО "Август Т" (котельная на ул. Кузнецова, д.67Б, г.Иваново)	Одноставочный, руб./Гкал	2020	2 144,26	2 173,62	-	-	-	-	-
			2021	2 173,62	2 258,50	-	-	-	-	-
			2022	2 258,50	2 291,06	-	-	-	-	-

Примечания:
1. Величина расходов на топливо, отнесенная на 1 Гкал тепловой энергии, отпускаемой от котельной г. Иваново на ул. Дюковская, 25, на 2020 год – 964,472 руб., на 2021 год – 993,408 руб., на 2022 год – 1023,210 руб.
2. Величина расходов на топливо, отнесенная на 1 Гкал тепловой энергии, отпускаемой от котельной г.Иваново на ул. Кузнецова, 67Б, на 2020 год – 962,894 руб., на 2021 год – 991,782 руб., на 2022 год – 1021,536 руб.
3. Организация применяет упрощенную систему налогообложения в соответствии с Главой 26.2 части 2 Налогового кодекса Российской Федерации.

Приложение 2 к постановлению Департамента энергетики и тарифов Ивановской области от 20.12.2019 № 59-т/68

Долгосрочные параметры регулирования для формирования тарифов на тепловую энергию, с использованием метода индексации установленных тарифов

№ п/п	Наименование регулируемой организации	Год	Базовый уровень операционных расходов	Индекс эффективности операционных расходов	Нормативный уровень прибыли	Уровень надежности теплоснабжения	Показатели энергосбережения и энергетической эффективности	Реализация программ в области энергосбережения и повышения энергетической эффективности	Динамика изменения расходов на топливо
			тыс. руб.	%	%				
Тепловая энергия									
1.	ООО "Август Т" (котельная на ул. Дюковская, д.25, г. Иваново)	2020	996,838	1,0	X	X	X	X	X
		2021	X	1,0	X	X	X	X	X
		2022	X	1,0	X	X	X	X	X
2.	ООО "Август Т" (котельная на ул. Кузнецова, д.67Б, г.Иваново)	2020	1525,006	1,0	X	X	X	X	X
		2021	X	1,0	X	X	X	X	X
		2022	X	1,0	X	X	X	X	X

ДЕПАРТАМЕНТ ЭНЕРГЕТИКИ И ТАРИФОВ ИВАНОВСКОЙ ОБЛАСТИ
П О С Т А Н О В Л Е Н И Е

от 20 декабря 2019 г. № 59-т/70

О корректировке долгосрочных тарифов на тепловую энергию, теплоноситель для потребителей МУП ОК и ТС (г. Вичуга) на 2020-2023 годы

В соответствии с Федеральным законом от 27.07.2010 № 190-ФЗ "О теплоснабжении", постановлением Правительства Российской Федерации от 22.10.2012 № 1075 "О ценообразовании в сфере теплоснабжения" Департамент энергетики и тарифов Ивановской области постановляет:
1. Установить долгосрочные тарифы на тепловую энергию для потребителей МУП ОК и ТС (г. Вичуга) с учетом корректировки необходимой валовой выручки на 2020-2023 годы согласно приложению 1.
2. Установить льготные тарифы на тепловую энергию для потребителей МУП ОК и ТС (г. Вичуга) на 2020-2023 годы согласно приложению 2.
3. Установить долгосрочные тарифы на теплоноситель для потребителей МУП ОК и ТС (г. Вичуга) с учетом корректировки необходимой валовой выручки на 2020-2023 годы согласно приложению 3.
4. Возмещение недополученных доходов от разницы между утвержденными тарифами на тепловую энергию, поставляемую потребителям, и утвержденными льготными тарифами на тепловую энергию, поставляемую населению, осуществляется за счет средств областного бюджета в соответствии с Законом Ивановской области от 09.12.2014 № 103-ОЗ "О льготных тарифах на тепловую энергию на территории Ивановской области".
5. Тарифы, установленные в п. 1-3 настоящего постановления, действуют с 01.01.2020 по 31.12.2023.
6. С 01.01.2020 признать утратившими силу приложения 1, 2, 3 к постановлению Департамента энергетики и тарифов Ивановской области от 18.12.2018 № 237-т/4.
7. Настоящее постановление вступает в силу со дня его официального опубликования.

Начальник Департамента **Е.Н. Морева**

Приложение 1 к постановлению Департамента энергетики и тарифов Ивановской области от 20.12.2019 № 59-т/70

Тарифы на тепловую энергию (мощность), поставляемую потребителям

№ п/п	Наименование регулируемой организации	Вид тарифа	Год	Вода		Отборный пар давлением				Острый и редуцированный пар
				1 полугодие	2 полугодие	от 1,2 до 2,5 кг/см²	от 2,5 до 7,0 кг/см²	от 7,0 до 13,0 кг/см²	Свыше 13,0 кг/см²	
Для потребителей, в случае отсутствия дифференциации тарифов по схеме подключения										
1.	МУП ОК и ТС (г. Вичуга)	Одноставочный, руб./Гкал, без НДС	2020	1 804,62	1 821,87	-	-	-	-	-
			2021	1 821,87	1 894,95	-	-	-	-	-
			2022	1 894,95	2 004,62	-	-	-	-	-
			2023	1 916,68	1 947,31	-	-	-	-	-
Население (тарифы указываются с учетом НДС) <*>										
2.	МУП ОК и ТС (г. Вичуга), за исключением котельной № 5, микрорайон Шагова	Одноставочный, руб./Гкал	2020	2 070,31 [1]	2 186,24 [2]	-	-	-	-	-
			2021	2 186,24 [2]	2 273,94 [3]	-	-	-	-	-
			2022	2 273,94 [3]	2 405,54 [4]	-	-	-	-	-
			2023	2 300,02 [5]	2 336,77 [6]	-	-	-	-	-

* Выделяется в целях реализации пункта 6 статьи 168 Налогового кодекса Российской Федерации (часть вторая).
[1] Тариф без учета НДС – 1 725,26 руб./Гкал. [2] Тариф без учета НДС – 1 821,87 руб./Гкал.
[3] Тариф без учета НДС – 1 894,95 руб./Гкал. [4] Тариф без учета НДС – 2 004,62 руб./Гкал.
[5] Тариф без учета НДС – 1 916,68 руб./Гкал. [6] Тариф без учета НДС – 1 947,31 руб./Гкал.

Приложение 2 к постановлению Департамента энергетики и тарифов Ивановской области от 20.12.2019 № 59-т/70

Льготные тарифы на тепловую энергию (мощность), поставляемую потребителям

№ п/п	Наименование регулируемой организации	Вид тарифа	Год	Вода		Отборный пар давлением				Острый и редуцированный пар
				1 полугодие	2 полугодие	от 1,2 до 2,5 кг/см²	от 2,5 до 7,0 кг/см²	от 7,0 до 13,0 кг/см²	Свыше 13,0 кг/см²	
Для потребителей, в случае отсутствия дифференциации тарифов

ДЕПАРТАМЕНТ ЭНЕРГЕТИКИ И ТАРИФОВ ИВАНОВСКОЙ ОБЛАСТИ
П О С Т А Н О В Л Е Н И Е

от 20 декабря 2019 г. № 59-т/71

Об установлении долгосрочных тарифов на тепловую энергию, долгосрочных параметров регулирования для формирования тарифов на тепловую энергию с использованием метода индексации установленных тарифов для потребителей ООО "ИЭК-1" (г. Иваново, г. Кохма) на 2020-2024 годы

В соответствии с Федеральным законом от 27.07.2010 № 190-ФЗ "О теплоснабжении", постановлением Правительства Российской Федерации от 22.10.2012 № 1075 "О ценообразовании в сфере теплоснабжения" Департамент энергетики и тарифов Ивановской области постановляет:

1. Установить долгосрочные тарифы на тепловую энергию для потребителей ООО "ИЭК-1" в г. Иваново, г. Кохма на 2020-2024 годы согласно приложению 1.
2. Установить льготные тарифы на тепловую энергию для потребителей ООО "ИЭК-1" в г. Кохма на 2020-2024 годы согласно приложению 2.
3. Установить долгосрочные параметры регулирования для формирования тарифов на тепловую энергию с использованием метода индексации установленных тарифов для ООО "ИЭК-1" (г. Иваново, г. Кохма) на 2020-2024 годы согласно приложению 3.
4. Возмещение недополученных доходов от разницы между утвержденными тарифами на тепловую энергию, поставляемую потребителям, и утвержденными льготными тарифами на тепловую энергию, поставляемую населению, осуществляется за счет средств областного бюджета в соответствии с Законом Ивановской области от 09.12.2014 № 103-ОЗ "О льготных тарифах на тепловую энергию на территории Ивановской области".
5. Тарифы, установленные в п. 1, 2 настоящего постановления, долгосрочные параметры регулирования, установленные в п. 3 настоящего постановления, действуют с 01.01.2020 по 31.12.2024.
6. С 01.01.2020 признать утратившими силу постановления Департамента энергетики и тарифов Ивановской области от 12.12.2016 № 118-т/20, от 11.12.2017 № 172-т/4, от 07.12.2018 № 235-т/1.
7. Настоящее постановление вступает в силу со дня его официального опубликования.

Начальник Департамента **Е.Н. Морева**

Приложение 1 к постановлению Департамента энергетики и тарифов Ивановской области от 20.12.2019 № 59-т/71

Тарифы на тепловую энергию (мощность) на коллекторах источника тепловой энергии

№ п/п	Наименование регулируемой организации	Вид тарифа	Год	Вода		Отборный пар давлением				Острый и редуцированный пар
				1 полугодие	2 полугодие	от 1,2 до 2,5 кг/см²	от 2,5 до 7,0 кг/см²	от 7,0 до 13,0 кг/см²	Свыше 13,0 кг/см²	
1.	ООО "ИЭК-1" (котельная в г. Иваново, пер. Гаражный, д.4)	Одноставочный, руб./Гкал, без НДС	2020	2 498,46	2 524,97	-	-	-	-	-
			2021	2 524,97	2 556,57	-	-	-	-	-
			2022	2 556,57	2 626,35	-	-	-	-	-
			2023	2 373,05	2 399,39	-	-	-	-	-
			2024	2 399,39	2 541,80	-	-	-	-	-
2.	ООО "ИЭК-1" (котельная в г. Кохма, ул. Ивановская, д.1 Г)	Одноставочный, руб./Гкал, без НДС	2020	2 308,51	2 333,18	-	-	-	-	-
			2021	2 297,42	2 311,90	-	-	-	-	-
			2022	2 163,35	2 178,11	-	-	-	-	-
			2023	2 178,11	2 288,04	-	-	-	-	-
			2024	2 277,82	2 293,16	-	-	-	-	-

Примечания:

1. Величина расходов на топливо, отнесенная на 1 Гкал тепловой энергии, отпускаемой в виде воды от котельной г. Иваново, пер. Гаражный, д.4: в 2020 г. – 819,24 руб./Гкал, в 2021 г. – 837,70 руб./Гкал, в 2022 г. – 862,83 руб./Гкал, в 2023 г. – 888,71 руб./Гкал, в 2024 г. – 915,38 руб./Гкал.
2. Величина расходов на топливо, отнесенная на 1 Гкал тепловой энергии, отпускаемой в виде воды от котельной г. Кохма, ул. Ивановская, д.1 Г: в 2020г. – 832,85 руб./Гкал, в 2021 г. – 853,03 руб./Гкал, в 2022 г. – 867,62 руб./Гкал, в 2023 г. – 882,48 руб./Гкал, в 2024 г. – 897,64 руб./Гкал.

Приложение 2 к постановлению Департамента энергетики и тарифов Ивановской области от 20.12.2019 № 59-т/71

Льготные тарифы на тепловую энергию (мощность), поставляемую потребителям

№ п/п	Наименование регулируемой организации	Вид тарифа	Год	Вода		Отборный пар давлением				Острый и редуцированный пар
				1 полугодие	2 полугодие	от 1,2 до 2,5 кг/см²	от 2,5 до 7,0 кг/см²	от 7,0 до 13,0 кг/см²	Свыше 13,0 кг/см²	
Население (тарифы указываются с учетом НДС)*										
1.	ООО "ИЭК-1" (котельная в г. Кохма, ул. Ивановская, д.1 Г)	Одноставочный, руб./Гкал	2020	1 382,27 [1]	1 459,68 [2]	-	-	-	-	-
			2021	1 459,68 [2]	1 518,07 [3]	-	-	-	-	-
			2022	1 518,07 [3]	1 578,79 [4]	-	-	-	-	-
			2023	1 578,79 [4]	1 641,94 [5]	-	-	-	-	-
			2024	1 641,94 [5]	1 707,62 [6]	-	-	-	-	-

* Выделяется в целях реализации пункта 6 статьи 168 Налогового кодекса Российской Федерации (часть вторая).

[1] Тариф без учета НДС – 1 151,89 руб./Гкал
[2] Тариф без учета НДС – 1 216,40 руб./Гкал
[3] Тариф без учета НДС – 1 265,06 руб./Гкал
[4] Тариф без учета НДС – 1 315,66 руб./Гкал
[5] Тариф без учета НДС – 1 368,28 руб./Гкал
[6] Тариф без учета НДС – 1 423,02 руб./Гкал

Приложение 3 к постановлению Департамента энергетики и тарифов Ивановской области от 20.12.2019 № 59-т/71

Долгосрочные параметры регулирования для формирования тарифов на тепловую энергию с использованием метода индексации установленных тарифов

№ п/п	Наименование регулируемой организации	Год	Базовый уровень операционных расходов	Индекс эффективности операционных расходов	Нормативный уровень прибыли	Уровень надежности теплоснабжения	Показатели энергосбережения и энергетической эффективности	Реализация программ в области энергосбережения и повышения энергетической эффективности	Динамика изменения расходов на топливо
			тыс. руб.	%	%				
Тепловая энергия									
1.	ООО "ИЭК-1" (котельная в г. Иваново, пер. Гаражный, д.4)	2020	1 294,080	1,0	X	X	X	X	X
		2021	X	1,0	X	X	X	X	X
		2022	X	1,0	X	X	X	X	X
		2023	X	1,0	X	X	X	X	X
		2024	X	1,0	X	X	X	X	X
2.	ООО "ИЭК-1" (котельная в г. Кохма, ул. Ивановская, д.1 Г)	2020	1 080,537	1,0	X	X	X	X	X
		2021	X	1,0	X	X	X	X	X
		2022	X	1,0	X	X	X	X	X
		2023	X	1,0	X	X	X	X	X
		2024	X	1,0	X	X	X	X	X

ДЕПАРТАМЕНТ ЭНЕРГЕТИКИ И ТАРИФОВ ИВАНОВСКОЙ ОБЛАСТИ
П О С Т А Н О В Л Е Н И Е

от 20 декабря 2019 г. № 59-т/72

Об установлении долгосрочных тарифов на тепловую энергию, долгосрочных параметров регулирования для формирования тарифов на тепловую энергию с использованием метода индексации установленных тарифов для потребителей ООО "Крайтекс-Ресурс" (г. Кохма) на 2020-2024 годы

В соответствии с Федеральным законом от 27.07.2010 № 190-ФЗ "О теплоснабжении", постановлением Правительства Российской Федерации от 22.10.2012 № 1075 "О ценообразовании в сфере теплоснабжения" Департамент энергетики и тарифов Ивановской области постановляет:

1. Установить долгосрочные тарифы на тепловую энергию для потребителей ООО "Крайтекс-Ресурс" (г. Кохма) на 2020-2024 годы согласно приложениям 1, 2.
2. Установить долгосрочные параметры регулирования для формирования тарифов на тепловую энергию с использованием метода индексации установленных тарифов для ООО "Крайтекс-Ресурс" (г. Кохма) на 2020-2024 годы согласно приложению 3.
3. Тарифы, установленные в п. 1, 2 настоящего постановления, долгосрочные параметры регулирования, установленные в п. 3 настоящего постановления, действуют с 01.01.2020 по 31.12.2024.
4. С 01.01.2020 признать утратившими силу постановления Департамента энергетики и тарифов Ивановской области от 15.12.2016 № 121-т/2, от 04.12.2017 № 169-т/4, от 18.12.2018 № 237-т/6.
5. Настоящее постановление вступает в силу со дня его официального опубликования.

Начальник Департамента **Е.Н. Морева**

Приложение 1 к постановлению Департамента энергетики и тарифов Ивановской области от 20.12.2019 № 59-т/72

Тарифы на тепловую энергию (мощность), поставляемую потребителям

№ п/п	Наименование регулируемой организации	Вид тарифа	Год	Вода		Отборный пар давлением				Острый и редуцированный пар
				1 полугодие	2 полугодие	от 1,2 до 2,5 кг/см²	от 2,5 до 7,0 кг/см²	от 7,0 до 13,0 кг/см²	Свыше 13,0 кг/см²	
Для потребителей, в случае отсутствия дифференциации тарифов по схеме подключения										
1.	ООО "Крайтекс-Ресурс" (г. Кохма)	Одноставочный, руб./Гкал, без НДС	2020	2 384,36	2 412,44	-	-	-	-	-
			2021	2 334,31	2 369,40	-	-	-	-	-
			2022	2 369,40	2 448,58	-	-	-	-	-
			2023	2 448,58	2 504,09	-	-	-	-	-
			2024	2 504,09	2 583,02	-	-	-	-	-
Население (тарифы указываются с учетом НДС)*										
2.	ООО "Крайтекс-Ресурс" (г. Кохма)	Одноставочный, руб./Гкал	2020	2 861,23	2 894,93	-	-	-	-	-
			2021	2 801,17	2 843,28	-	-	-	-	-
			2022	2 843,28	2 938,30	-	-	-	-	-
			2023	2 938,30	3 004,91	-	-	-	-	-
			2024	3 004,91	3 099,62	-	-	-	-	-

* Выделяется в целях реализации пункта 6 статьи 168 Налогового кодекса Российской Федерации (часть вторая).

Приложение 2 к постановлению Департамента энергетики и тарифов Ивановской области от 20.12.2019 № 59-т/72

Тарифы на тепловую энергию (мощность) на коллекторах источника тепловой энергии

№ п/п	Наименование регулируемой организации	Вид тарифа	Год	Вода		Отборный пар давлением				Острый и редуцированный пар
				1 полугодие	2 полугодие	от 1,2 до 2,5 кг/см²	от 2,5 до 7,0 кг/см²	от 7,0 до 13,0 кг/см²	Свыше 13,0 кг/см²	
1.	ООО "Крайтекс-Ресурс" (г. Кохма)	Одноставочный, руб./Гкал, без НДС	2020	1 799, 08	1 824,22	-	-	-	-	-
			2021	1 763,00	1 789,49	-	-	-	-	-
			2022	1 789,49	1 849,30	-	-	-	-	-
			2023	1 849,30	1 891,22	-	-	-	-	-
			2024	1 891,22	1 950,83	-	-	-	-	-

Примечание: величина расходов на топливо, отнесенная на 1 Гкал тепловой энергии, отпускаемой от котельной на 2020 год – 914,05 руб/Гкал, на 2021 год – 927,20 руб/Гкал, на 2022 год – 953,35 руб/Гкал, на 2023 год – 980,28 руб/Гкал, на 2024 год – 1 008,03 руб/Гкал.

Приложение 3 к постановлению Департамента энергетики и тарифов Ивановской области от 20.12.2019 № 59-т/72

Долгосрочные параметры регулирования для формирования тарифов на тепловую энергию с использованием метода индексации установленных тарифов

№ п/п	Наименование регулируемой организации	Год	Базовый уровень операционных расходов	Индекс эффективности операционных расходов	Нормативный уровень прибыли	Уровень надежности теплоснабжения	Показатели энергосбережения и энергетической эффективности	Реализация программ в области энергосбережения и повышения энергетической эффективности	Динамика изменения расходов на топливо
			тыс. руб.	%	%				
Тепловая энергия									
1.	ООО "Крайтекс-Ресурс" (г. Кохма)	2020	6 403,31	1,0	X	X	X	X	X
		2021	X	1,0	X	X	X	X	X
		2022	X	1,0	X	X	X	X	X
		2023	X	1,0	X	X	X	X	X
		2024	X	1,0	X	X	X	X	X

ДЕПАРТАМЕНТ ЭНЕРГЕТИКИ И ТАРИФОВ ИВАНОВСКОЙ ОБЛАСТИ
П О С Т А Н О В Л Е Н И Е

от 20 декабря 2019 г. № 59-т/73

Об установлении долгосрочных тарифов на тепловую энергию, теплоноситель, долгосрочных параметров регулирования для формирования тарифов на тепловую энергию, теплоноситель с использованием метода индексации установленных тарифов для потребителей ООО "Контур-Т" (г. Кохма) на 2020-2024 годы

В соответствии с Федеральным законом от 27.07.2010 № 190-ФЗ "О теплоснабжении", постановлением Правительства Российской Федерации от 22.10.2012 № 1075 "О ценообразовании в сфере теплоснабжения" Департамент энергетики и тарифов Ивановской области постановляет:

1. Установить долгосрочные тарифы на тепловую энергию для потребителей ООО "Контур-Т" (г. Кохма) на 2020-2024 год согласно приложению 1.
2. Установить льготные тарифы на тепловую энергию для потребителей ООО "Контур-Т" (г. Кохма) на 2020-2024 согласно приложению 2.
3. Установить долгосрочные тарифы на теплоноситель для потребителей ООО "Контур-Т" (г. Кохма) на 2020-2024 год согласно приложению 3.
4. Установить долгосрочные параметры регулирования для формирования тарифов на тепловую энергию, теплоноситель с использованием метода индексации установленных тарифов для ООО "Контур-Т" (г. Кохма) на 2020-2024 годы согласно приложению 4.
5. Возмещение недополученных доходов от разницы между утвержденными тарифами на тепловую энергию, поставляемую потребителям, и утвержденными льготными тарифами на тепловую энергию, поставляемую населению, осуществляется за счет средств областного бюджета в соответствии с Законом Ивановской области от 09.12.2014 № 103-ОЗ "О льготных тарифах на тепловую энергию на территории Ивановской области".
6. Тарифы, установленные п. 1-3 настоящего постановления, долгосрочные параметры регулирования, установленные в п. 4 настоящего постановления, действуют с 01.01.2020 по 31.12.2024.
7. С 01.01.2020 признать утратившими силу постановления Департамента энергетики и тарифов Ивановской области от 14.12.2016 № 120-т/16, от 19.12.2017 № 176-т/14, от 20.12.2018 № 239-т/77.
8. Настоящее постановление вступает в силу со дня его официального опубликования.

Начальник Департамента **Е.Н. Морева**

Приложение 1 к постановлению Департамента энергетики и тарифов Ивановской области от 20.12.2019 № 59-т/73

Тарифы на тепловую энергию (мощность), поставляемую потребителям

№ п/п	Наименование регулируемой организации	Вид тарифа	Год	Вода		Отборный пар давлением				Острый и редуцированный пар
				1 полугодие	2 полугодие	от 1,2 до 2,5 кг/см²	от 2,5 до 7,0 кг/см²	от 7,0 до 13,0 кг/см²	Свыше 13,0 кг/см²	
Для потребителей, в случае отсутствия дифференциации тарифов по схеме подключения										
1.	ООО "Контур-Т" (г. Кохма)	Одноставочный, руб./Гкал, без НДС	2020	2 328,86	2 351,97	-	-	-	-	-
			2021	2 249,12	2 296,19	-	-	-	-	-
			2022	2 296,19	2 653,53	-	-	-	-	-
			2023	2 498,01	2 560,75	-	-	-	-	-
			2024	2 560,75	2 617,65	-	-	-	-	-

Приложение 2 к постановлению Департамента энергетики и тарифов Ивановской области от 20.12.2019 № 59-т/73

Льготные тарифы на тепловую энергию (мощность), поставляемую потребителям

№ п/п	Наименование регулируемой организации	Вид тарифа	Год	Вода		Отборный пар давлением				Острый и редуцированный пар
				1 полугодие	2 полугодие	от 1,2 до 2,5 кг/см²	от 2,5 до 7,0 кг/см²	от 7,0 до 13,0 кг/см²	Свыше 13,0 кг/см²	
Для потребителей, в случае отсутствия дифференциации тарифов по схеме подключения										
Население (тарифы указываются с учетом НДС)*										
1.	ООО "Контур-Т" (г. Кохма)	Одноставочный, руб./Гкал	2020	2 180,52 [1]	2 302,63 [2]	-	-	-	-	-
			2021	2 302,63 [2]	2 394,73 [3]	-	-	-	-	-
			2022	2 394,73 [3]	2 490,52 [4]	-	-	-	-	-
			2023	2 490,52 [4]	2 590,14 [5]	-	-	-	-	-
			2024	2 590,14 [5]	2 693,75 [6]	-	-	-	-	-

* Выделяется в целях реализации пункта 6 статьи 168 Налогового кодекса Российской Федерации (часть вторая).

[1] Тариф без учета НДС – 1 817,10 руб./Гкал
[2] Тариф без учета НДС – 1 918,86 руб./Гкал
[3] Тариф без учета НДС – 1 995,61 руб./Гкал
[4] Тариф без учета НДС – 2 075,43 руб./Гкал
[5] Тариф без учета НДС – 2 158,45 руб./Гкал
[6] Тариф без учета НДС – 2 244,79 руб./Гкал

Приложение 3 к постановлению Департамента энергетики и тарифов Ивановской области от 20.12.2019 № 59-т/73

Тарифы на теплоноситель

№ п/п	Наименование регулируемой организации	Вид тарифа	Год	Вода		Отборный пар давлением				Острый и редуцированный пар
				1 полугодие	2 полугодие	от 1,2 до 2,5 кг/см²	от 2,5 до 7,0 кг/см²	от 7,0 до 13,0 кг/см²	Свыше 13,0 кг/см²	
Тарифы на теплоноситель, поставляемый потребителям										
1.	ООО "Контур-Т" (г. Кохма)	Одноставочный, руб./м³, без НДС	2020	26,86	27,68	-	-	-	-	-
			2021	27,68	28,08	-	-	-	-	-
			2022	28,08	30,07	-	-	-	-	-
			2023	29,98	29,98	-	-	-	-	-
			2024	29,98	31,18	-	-	-	-	-

Приложение 4 к постановлению Департамента энергетики и тарифов Ивановской области от 20.12.2019 № 59-т/73

Долгосрочные параметры регулирования для формирования тарифов на тепловую энергию, теплоноситель с использованием метода индексации установленных тарифов

№ п/п	Наименование регулируемой организации	Год	Базовый уровень операционных расходов	Индекс эффективности операционных расходов	Нормативный уровень прибыли	Уровень надежности теплоснабжения	Показатели энергосбережения и энергетической эффективности	Реализация программ в области энергосбережения и повышения энергетической эффективности	Динамика изменения расходов на топливо
			тыс. руб.	%	%				
Тепловая энергия									
1.	ООО "Контур-Т" (г. Кохма)	2020	1 200,781	1,0	X	X	X	X	X
		2021	X	1,0	X	X	X	X	X
		2022	X	1,0	X	X	X	X	X
		2023	X	1,0	X	X	X	X	X
		2024	X	1,0	X	X	X	X	X
Теплоноситель									
2.	ООО "Контур-Т" (г. Кохма)	2020	0	1,0	X	X	X	X	X
		2021	X	1,0	X	X	X	X	X
		2022	X	1,0	X	X	X	X	X
		2023	X	1,0	X	X	X	X	X
		2024	X	1,0	X	X	X	X	X

ДЕПАРТАМЕНТ ЭНЕРГЕТИКИ И ТАРИФОВ ИВАНОВСКОЙ ОБЛАСТИ
П О С Т А Н О В Л Е Н И Е

от 20 декабря 2019 г. № 59-т/75

Об установлении долгосрочных тарифов на тепловую энергию, теплоноситель, долгосрочных параметров регулирования для формирования тарифов на тепловую энергию, теплоноситель с использованием метода индексации установленных тарифов для потребителей для потребителей ООО "Тепло-город" (Юрьевецкий район) на 2020-2022 годы

В соответствии с Федеральным законом от 27.07.2010 № 190-ФЗ "О теплоснабжении", Постановлением Правительства Российской Федерации от 22.10.2012 № 1075 "О ценообразовании в сфере теплоснабжения" Департамент энергетики и тарифов Ивановской области постановляет:

1. Установить долгосрочные тарифы на тепловую энергию для потребителей ООО "Тепло-город" (Юрьевецкий район) на 2020-2022 годы согласно приложению 1.
2. Установить льготные тарифы на тепловую энергию для потребителей ООО "Тепло-город" (Юрьевецкий район) на 2020-2022 годы согласно приложению 2.
3. Установить тарифы на теплоноситель для потребителей ООО "Тепло-город" (Юрьевецкий район) на 2020-2022 год согласно приложению 3.
4. Установить долгосрочные параметры регулирования для формирования тарифов на тепловую энергию, теплоноситель с использованием метода индексации установленных тарифов для ООО "Тепло-город" (Юрьевецкий район) на 2020-2022 годы согласно приложению 4.
5. Возмещение недополученных доходов от разницы между утвержденными тарифами на тепловую энергию, поставляемую потребителям, и утвержденными льготными тарифами на тепловую энергию, поставляемую населению, осуществляется за счет средств областного бюджета в соответствии с Законом Ивановской области от 09.12.2014 № 103-ОЗ "О льготных тарифах на тепловую энергию на территории Ивановской области".
6. Тарифы, установленные п. 1-3 настоящего постановления, долгосрочные параметры регулирования, установленные п. 4 настоящего постановления, действуют с 01.01.2020 по 31.12.2022.
7. С 01.01.2020 признать утратившим силу постановление Департамента энергетики и тарифов Ивановской области от 20.12.2018 № 239-т/55, приказ Департамента энергетики и тарифов Ивановской области от 09.12.2016 № 148-п/2.
8. Настоящее постановление вступает в силу со дня его официального опубликования.

Начальник Департамента **Е.Н. Морева**

Приложение 1 к постановлению Департамента энергетики и тарифов Ивановской области от 20.12.2019 № 59-т/75

Тарифы на тепловую энергию (мощность), поставляемую потребителям

№ п/п	Наименование регулируемой организации	Вид тарифа	Год	Вода		Отборный пар давлением				Острый и редуцированный пар
				1 полугодие	2 полугодие	от 1,2 до 2,5 кг/см²	от 2,5 до 7,0 кг/см²	от 7,0 до 13,0 кг/см²	Свыше 13,0 кг/см²	
Для потребителей, в случае отсутствия дифференциации тарифов по схеме подключения										
1.	ООО "Тепло-город" (Юрьевецкий район)*	Одноставочный, руб./Гкал, без НДС	2020	4 620,00	4 714,09	-	-	-	-	-
			2021	4 714,09	4 818,18	-	-	-	-	-
			2022	4 818,18	5 528,14	-	-	-	-	-

* за исключением котельных № 4, 6, 8, 13, 17, 19, 21, 22.

Приложение 2 к постановлению Департамента энергетики и тарифов Ивановской области от 20.12.2019 № 59-т/75

Льготные тарифы на тепловую энергию (мощность), поставляемую потребителям

№ п/п	Наименование регулируемой организации	Вид тарифа	Год	Вода		Отборный пар давлением				Острый и редуцированный пар
				1 полугодие	2 полугодие	от 1,2 до 2,5 кг/см²	от 2,5 до 7,0 кг/см²	от 7,0 до 13,0 кг/см²	Свыше 13,0 кг/см²	
Для потребителей, в случае отсутствия дифференциации тарифов по схеме подключения										
Население (тарифы указываются с учетом НДС)*										
1.	ООО "Тепло-город" (Юрьевецкий район)	Одноставочный, руб./Гкал	2020	2 225,54 [1]	2 350,17 [2]	-	-	-	-	-
			2021	2 350,17 [2]	2 444,18 [3]	-	-	-	-	-
			2022	2 444,18 [3]	2 541,95 [4]	-	-	-	-	-

* Выделяется в целях реализации пункта 6 статьи 168 Налогового кодекса Российской Федерации (часть вторая).

[1] Тариф без учета НДС – 1 854,62 руб./Гкал [2] Тариф без учета НДС – 1 958,48 руб./Гкал
[3] Тариф без учета НДС – 2 036,82 руб./Гкал [4] Тариф без учета НДС – 2 118,29 руб./Гкал

Приложение 3 к постановлению Департамента энергетики и тарифов Ивановской области от 20.12.2019 № 59-т/75

Тарифы на теплоноситель

№ п/п	Наименование регулируемой организации	Вид тарифа	Год	Вода		Пар
				1 полугодие	2 полугодие	
Тариф на теплоноситель для потребителей						
1.	ООО "Тепло-город" (г. Юрьевец) *	Одноставочный, руб./м³, без НДС	2020	53,78	56,22	-
			2021	56,22	59,29	-
			2022	59,29	62,04	-

* за исключением котельных № 4, 6, 8, 13, 17, 19, 21, 22.

Приложение 4 к постановлению Департамента энергетики и тарифов Ивановской области от 20.12.2019 № 59-т/75

Долгосрочные параметры регулирования для формирования тарифов на тепловую энергию, теплоноситель с использованием метода индексации установленных тарифов

№ п/п	Наименование регулируемой организации	Год	Базовый уровень операционных расходов	Индекс эффективности операционных расходов	Нормативный уровень прибыли	Уровень надежности теплоснабжения	Показатели энергосбережения и энергетической эффективности	Реализация программ в области энергосбережения и повышения энергетической эффективности	Динамика изменения расходов на топливо
			тыс. руб.	%	%				
Тепловая энергия									
1.	ООО "Тепло-город" (Юрьевецкий район)	2020	20 094,794	1,0	X	X	X	X	X
		2021	X	1,0	X	X	X	X	X
		2022	X	1,0	X	X	X	X	X
Теплоноситель									
2.	ООО "Тепло-город" (Юрьевецкий район)	2020	0	1,0	X	X	X	X	X
		2021	X	1,0	X	X	X	X	X
		2022	X	1,0	X	X	X	X	X

ДЕПАРТАМЕНТ ЭНЕРГЕТИКИ И ТАРИФОВ ИВАНОВСКОЙ ОБЛАСТИ
П О С Т А Н О В Л Е Н И Е

от 20 декабря 2019 г. № 59-т/74

Об установлении долгосрочных тарифов на тепловую энергию, теплоноситель, долгосрочных параметров регулирования для формирования тарифов на тепловую энергию, теплоноситель с использованием метода индексации установленных тарифов для потребителей ООО "УК ИП "Родники" на 2020-2023 годы

В соответствии с Федеральным законом от 27.07.2010 № 190-ФЗ "О теплоснабжении", постановлением Правительства Российской Федерации от 22.10.2012 № 1075 "О ценообразовании в сфере теплоснабжения" Департамент энергетики и тарифов Ивановской области постановляет:

1. Установить долгосрочные тарифы на тепловую энергию для потребителей ООО "УК ИП "Родники" на 2020-2023 годы согласно приложению 1.
2. Установить льготные тарифы на тепловую энергию для потребителей ООО "УК ИП "Родники" на 2020-2023 годы согласно приложению 2.
3. Установить долгосрочные тарифы на теплоноситель для потребителей ООО "УК ИП "Родники" на 2020-2023 годы согласно приложению 3.
4. Установить долгосрочные параметры регулирования для формирования тарифов на тепловую энергию с использованием метода индексации установленных тарифов для ООО "УК ИП "Родники" на 2020-2023 годы согласно приложению 4.
5. Возмещение недополученных доходов от разницы между утвержденными тарифами на тепловую энергию, поставляемую потребителям, и утвержденными льготными тарифами на тепловую энергию, поставляемую населению, осуществляется за счет средств областного бюджета в соответствии с Законом Ивановской области от 09.12.2014 № 103-ОЗ "О льготных тарифах на тепловую энергию на территории Ивановской области".
6. Тарифы, установленные в п. 1-3 настоящего постановления, долгосрочные параметры регулирования, установленные в п. 4 настоящего постановления, действуют с 01.01.2020 по 31.12.2023.
7. С 01.01.2020 признать утратившим силу постановление Департамента энергетики и тарифов Ивановской области от 09.08.2019 № 30-т/1.
8 Настоящее постановление вступает в силу со дня его официального опубликования.

Начальник Департамента **Е.Н. Морева**

Приложение 1 к постановлению Департамента энергетики и тарифов Ивановской области от 20.12.2019 № 59-т/74

Тарифы на тепловую энергию (мощность), поставляемую потребителям

№ п/п	Наименование регулируемой организации	Вид тарифа	Год	Вода		Отборный пар давлением				Острый и редуцированный пар
				1 полугодие	2 полугодие	от 1,2 до 2,5 кг/см²	от 2,5 до 7,0 кг/см²	от 7,0 до 13,0 кг/см²	Свыше 13,0 кг/см²	
1.	ООО "УК ИП "Родники"	Одноставочный, руб./Гкал, без НДС	2020	2 532,54	2 589,99	-	-	-	-	-
			2021	2 589,99	2 619,60	-	-	-	-	-
			2022	2 619,60	2 763,25	-	-	-	-	-
			2023	2 763,25	2 761,08	-	-	-	-	-

Приложение 2 к постановлению Департамента энергетики и тарифов Ивановской области от 20.12.2019 № 59-т/74

Льготные тарифы на тепловую энергию (мощность), поставляемую потребителям

№ п/п	Наименование регулируемой организации	Вид тарифа	Год	Вода		Отборный пар давлением				Острый и редуцированный пар
				1 полугодие	2 полугодие	от 1,2 до 2,5 кг/см²	от 2,5 до 7,0 кг/см²	от 7,0 до 13,0 кг/см²	Свыше 13,0 кг/см²	
Для потребителей, в случае отсутствия дифференциации тарифов по схеме подключения										
Население (тарифы указываются с учетом НДС)*										
1.	ООО "УК ИП "Родники"	Одноставочный, руб./Гкал	2020	2 356,26 [1]	2 488,21 [2]	-	-	-	-	-
			2021	2 488,21 [2]	2 587,74 [3]	-	-	-	-	-
			2022	2 587,74 [3]	2 691,25 [4]	-	-	-	-	-
			2023	2 691,25 [4]	2 798,90 [5]	-	-	-	-	-

* Выделяется в целях реализации пункта 6 статьи 168 Налогового кодекса Российской Федерации (часть вторая).

[1] Тариф без учета НДС – 1 963,55 руб./Гкал [2] Тариф без учета НДС – 2 073,51 руб./Гкал
[3] Тариф без учета НДС – 2 156,45 руб./Гкал [4] Тариф без учета НДС – 2 242,71 руб./Гкал
[5] Тариф без учета НДС – 2 332,42 руб./Гкал

Приложение 3 к постановлению Департамента энергетики и тарифов Ивановской области от 20.12.2019 № 59-т/74

Тарифы на теплоноситель

№ п/п	Наименование регулируемой организации	Вид тарифа	Год	Вид теплоносителя		Пар
				Вода		
				1 полугодие	2 полугодие	
Тариф на теплоноситель, поставляемый потребителям						
1	ООО "УК ИП "Родники", от котельной ЗАО "РМЗ"	Одноставочный руб./куб. м, без НДС	2020	70,65	98,25	-
			2021	98,25	98,31	-
			2022	97,17	99,00	-
			2023	90,65	92,55	-
2	ООО "УК ИП "Родники", от собственной котельной	Одноставочный руб./куб. м, без НДС	2020	64,54	67,36	-
			2021	67,36	68,75	-
			2022	68,75	73,05	-
			2023	73,05	73,74	-

Приложение 4 к постановлению Департамента энергетики и тарифов Ивановской области от 20.12.2019 № 59-т/74

Долгосрочные параметры регулирования для формирования тарифов на тепловую энергию, теплоноситель с использованием метода индексации установленных тарифов

№ п/п	Наименование регулируемой организации	Год	Базовый уровень операционных расходов	Индекс эффективности операционных расходов	Нормативный уровень прибыли	Уровень надежности теплоснабжения	Показатели энергосбережения и энергетической эффективности	Реализация программ в области энергосбережения и повышения энергетической эффективности	Динамика изменения расходов на топливо
			тыс. руб.	%	%				
Тепловая энергия									
1.	ООО "УК ИП "Родники"	2020	31 651,921	1,0	X	X	X	X	X
		2021	X	1,0	X	X	X	X	X
		2022	X	1,0	X	X	X	X	X
		2023	X	1,0	X	X	X	X	X
Теплоноситель									
2.	ООО "УК ИП "Родники", от котельной ЗАО "РМЗ"	2020	0	1,0	X	X	X	X	X
		2021	X	1,0	X	X	X	X	X
		2022	X	1,0	X	X	X	X	X
		2023	X	1,0	X	X	X	X	X
3.	ООО "УК ИП "Родники", от собственной котельной	2020	930,139	1,0	X	X	X	X	X
		2021	X	1,0	X	X	X	X	X
		2022	X	1,

ДЕПАРТАМЕНТ ЭНЕРГЕТИКИ И ТАРИФОВ ИВАНОВСКОЙ ОБЛАСТИ
П О С Т А Н О В Л Е Н И Е

от 20 декабря 2019 г. № 59-т/77

Об установлении тарифов на тепловую энергию, теплоноситель для потребителей ООО "Сетевик" (Юрьевецкий район) на 2020 год

В соответствии с Федеральным законом от 27.07.2010 № 190-ФЗ "О теплоснабжении", Постановлением Правительства Российской Федерации от 22.10.2012 № 1075 "О ценообразовании в сфере теплоснабжения" Департамент энергетики и тарифов Ивановской области постановляет:

1. Установить тарифы на тепловую энергию для потребителей ООО "Сетевик" (Юрьевецкий район) на 2020 год согласно приложению 1.
2. Установить льготные тарифы на тепловую энергию для потребителей ООО "Сетевик" (Юрьевецкий район) на 2020 год согласно приложению 2.
3. Установить тарифы на теплоноситель для потребителей ООО "Сетевик" (Юрьевецкий район) на 2020 год согласно приложению 3.
4. Возмещение недополученных доходов от разницы между утвержденными тарифами на тепловую энергию, поставляемую потребителям, и утвержденными льготными тарифами на тепловую энергию, поставляемую населению, осуществляется за счет средств областного бюджета в соответствии с Законом Ивановской области от 09.12.2014 № 103-ОЗ "О льготных тарифах на тепловую энергию на территории Ивановской области".
5. Тарифы, установленные п. 1-3 настоящего постановления, действуют с 01.01.2020 по 31.12.2020.
6. Настоящее постановление вступает в силу со дня его официального опубликования.

Начальник Департамента **Е.Н. Морева**

Приложение 1 к постановлению Департамента энергетики и тарифов Ивановской области от 20.12.2019 № 59-т/77

Тарифы на тепловую энергию (мощность), поставляемую потребителям

№ п/п	Наименование регулируемой организации	Вид тарифа	Год	Вода		Отборный пар давлением				Острый и редуцированный пар
				1 полугодие	2 полугодие	от 1,2 до 2,5 кг/см²	от 2,5 до 7,0 кг/см²	от 7,0 до 13,0 кг/см²	Свыше 13,0 кг/см²	
Для потребителей, в случае отсутствия дифференциации тарифов по схеме подключения										
1.	ООО "Сетевик" (Юрьевецкий район)	Одноставочный, руб./Гкал, НДС не облагается	2020	7 086,56	7 187,61	-	-	-	-	-

Примечание. Организация применяет упрощенную систему налогообложения в соответствии с Главой 26.2 части 2 Налогового кодекса Российской Федерации.

Приложение 2 к постановлению Департамента энергетики и тарифов Ивановской области от 20.12.2019 № 59-т/77

Льготные тарифы на тепловую энергию (мощность), поставляемую потребителям

№ п/п	Наименование регулируемой организации	Вид тарифа	Год	Вода		Отборный пар давлением				Острый и редуцированный пар
				1 полугодие	2 полугодие	от 1,2 до 2,5 кг/см²	от 2,5 до 7,0 кг/см²	от 7,0 до 13,0 кг/см²	Свыше 13,0 кг/см²	
Для потребителей, в случае отсутствия дифференциации тарифов по схеме подключения										
Население (НДС не облагается)										
1.	ООО "Сетевик" (Юрьевецкий район)	Одноставочный, руб./Гкал	2020	2 225,54	2 350,17	-	-	-	-	-

Примечание. Организация применяет упрощенную систему налогообложения в соответствии с Главой 26.2 части 2 Налогового кодекса Российской Федерации.

Приложение 3 к постановлению Департамента энергетики и тарифов Ивановской области от 20.12.2019 № 59-т/77

Тарифы на теплоноситель

№ п/п	Наименование регулируемой организации	Вид тарифа	Год	Вид теплоносителя		Отборный пар давлением				Острый и редуцированный пар
				Вода						
				1 полугодие	2 полугодие	от 1,2 до 2,5 кг/см²	от 2,5 до 7,0 кг/см²	от 7,0 до 13,0 кг/см²	Свыше 13,0 кг/см²	
Тариф на теплоноситель, поставляемый потребителям										
1	ООО "Сетевик" (Юрьевецкий район)	Одноставочный руб./куб. м, НДС не облагается	2020	53,78	56,22	-	-	-	-	-

Примечание. Организация применяет упрощенную систему налогообложения в соответствии с Главой 26.2 части 2 Налогового кодекса Российской Федерации.

ДЕПАРТАМЕНТ ЭНЕРГЕТИКИ И ТАРИФОВ ИВАНОВСКОЙ ОБЛАСТИ
П О С Т А Н О В Л Е Н И Е

от 20 декабря 2019 г. № 59-т/79

О корректировке долгосрочных тарифов на тепловую энергию, теплоноситель для потребителей МУПП "Кохмабытсервис" на 2020 – 2023 годы

В соответствии с Федеральным законом от 27.07.2010 № 190-ФЗ "О теплоснабжении", Постановлением Правительства Российской Федерации от 22.10.2012 № 1075 "О ценообразовании в сфере теплоснабжения" Департамент энергетики и тарифов Ивановской области постановляет:

1. Установить долгосрочные тарифы на тепловую энергию для потребителей МУПП "Кохмабытсервис" с учетом корректировки необходимой валовой выручки на 2020-2023 годы согласно приложению 1.
2. Установить льготные тарифы на тепловую энергию для потребителей МУПП "Кохмабытсервис" на 2020 – 2023 годы согласно приложению 2.
3. Установить долгосрочные тарифы на теплоноситель для потребителей МУПП "Кохмабытсервис" с учетом корректировки необходимой валовой выручки на 2020-2023 годы согласно приложению 3.
4. Возмещение недополученных доходов от разницы между утвержденными тарифами на тепловую энергию, поставляемую потребителям, и утвержденными льготными тарифами на тепловую энергию, поставляемую населению, осуществляется за счет средств областного бюджета в соответствии с Законом Ивановской области от 09.12.2014 № 103-ОЗ "О льготных тарифах на тепловую энергию на территории Ивановской области".
5. Тарифы, установленные в п. 1 – 3 настоящего постановления, действуют с 01.01.2020 по 31.12.2023.
6. С 01.01.2020 признать утратившими силу приложения 1-3 к постановлению Департамента энергетики и тарифов Ивановской области от 20.12.2018 № 239-т/97.
7. Настоящее постановление вступает в силу со дня его официального опубликования.

Начальник Департамента **Е.Н. Морева**

Приложение 1 к постановлению Департамента энергетики и тарифов Ивановской области от 20.12.2019 № 59-т/79

Тарифы на тепловую энергию (мощность), поставляемую потребителям

№ п/п	Наименование регулируемой организации	Вид тарифа	Год	Вода		Отборный пар давлением				Острый и редуцированный пар
				1 полугодие	2 полугодие	от 1,2 до 2,5 кг/см²	от 2,5 до 7,0 кг/см²	от 7,0 до 13,0 кг/см²	Свыше 13,0 кг/см²	
Для потребителей, в случае отсутствия дифференциации тарифов по схеме подключения										
1.	МУПП "Кохмабытсервис"	Одноставочный, руб./Гкал, без НДС	2020	1 714,47	1 739,65	-	-	-	-	-
			2021	1 739,65	1 783,89	-	-	-	-	-
			2022	1 783,89	1 903,52	-	-	-	-	-
			2023	1 903,52	2 033,04	-	-	-	-	-
Население (тарифы указываются с учетом НДС)*										
2.	МУПП "Кохмабытсервис", за исключением потребителей, проживающих по адресам: г. Кохма, ул. Ивановская, д. 71, д. 73	Одноставочный, руб./Гкал	2020	2 057,36	2 087,58	-	-	-	-	-
			2021	2 087,58	2 140,67	-	-	-	-	-
			2022	2 140,67	2 284,22	-	-	-	-	-
			2023	2 284,22	2 439,65	-	-	-	-	-

* Выделяется в целях реализации пункта 6 статьи 168 Налогового кодекса Российской Федерации (часть вторая).

Приложение 2 к постановлению Департамента энергетики и тарифов Ивановской области от 20.12.2019 № 59-т/79

Льготные тарифы на тепловую энергию (мощность), поставляемую потребителям

№ п/п	Наименование регулируемой организации	Вид тарифа	Год	Вода		Отборный пар давлением				Острый и редуцированный пар
				1 полугодие	2 полугодие	от 1,2 до 2,5 кг/см²	от 2,5 до 7,0 кг/см²	от 7,0 до 13,0 кг/см²	Свыше 13,0 кг/см²	
Для потребителей, в случае отсутствия дифференциации тарифов по схеме подключения										
Население (тарифы указываются с учетом НДС)*										
1.	МУПП "Кохмабытсервис", для потребителей, проживающих по адресам: г. Кохма, ул. Ивановская, д. 71, д. 73	Одноставочный, руб./Гкал	2020	1 469,27 [1]	1 551,55 [2]	-	-	-	-	-
			2021	1 551,55 [2]	1 613,61 [3]	-	-	-	-	-
			2022	1 613,61 [3]	1 678,15 [4]	-	-	-	-	-
			2023	1 678,15 [4]	1 745,28 [5]	-	-	-	-	-

* Выделяется в целях реализации пункта 6 статьи 168 Налогового кодекса Российской Федерации (часть вторая).
[1] Тариф без учета НДС – 1 224,39 руб./Гкал
[2] Тариф без учета НДС – 1 292,96 руб./Гкал
[3] Тариф без учета НДС – 1 344,68 руб./Гкал
[4] Тариф без учета НДС – 1 398,46 руб./Гкал
[5] Тариф без учета НДС – 1 454,40 руб./Гкал

Приложение 3 к постановлению Департамента энергетики и тарифов Ивановской области от 20.12.2019 № 59-т/79

Тарифы на теплоноситель

№ п/п	Наименование регулируемой организации	Вид тарифа	Год	Вода		Отборный пар давлением				Острый и редуцированный пар
				1 полугодие	2 полугодие	от 1,2 до 2,5 кг/см²	от 2,5 до 7,0 кг/см²	от 7,0 до 13,0 кг/см²	Свыше 13,0 кг/см²	
Тарифы на теплоноситель, поставляемый потребителям										
1.	МУПП "Кохмабытсервис"	Одноставочный, руб./м³, без НДС	2020	26,86	27,68	-	-	-	-	-
			2021	27,68	28,08	-	-	-	-	-
			2022	28,08	30,07	-	-	-	-	-
			2023	29,98	29,98	-	-	-	-	-

ДЕПАРТАМЕНТ ЭНЕРГЕТИКИ И ТАРИФОВ ИВАНОВСКОЙ ОБЛАСТИ
П О С Т А Н О В Л Е Н И Е

от 20 декабря 2019 г. № 59-т/85

О корректировке долгосрочных тарифов на услуги по передаче тепловой энергии, оказываемые ООО "Транзит" (Шуйский район) на 2020-2021 годы

В соответствии с Федеральным законом от 27.07.2010 № 190-ФЗ "О теплоснабжении", Постановлением Правительства Российской Федерации от 22.10.2012 № 1075 "О ценообразовании в сфере теплоснабжения" Департамент энергетики и тарифов Ивановской области постановляет:

1. Установить тарифы на услуги по передаче тепловой энергии, оказываемые ООО "Транзит" (Шуйский район) с учетом корректировки необходимой валовой выручки на 2020-2021 годы согласно приложению.
2. Тарифы, установленные в п. 1 настоящего постановления, действуют с 01.01.2020 по 31.12.2021.
3. Внести изменения в постановление Департамента энергетики и тарифов Ивановской области от 20.12.2019 №59-т/16 "Об отмене ряда постановлений Департамента энергетики и тарифов Ивановской области", изложив п. 11 в следующей редакции: "Приложение 1 в полном объеме, приложение 2 в части установления долгосрочных параметров регулирования на 2019-2021 годы для ООО "Транзит" в д. Остапово, с. Васильевское, с. Сергеево к постановлению Департамента энергетики и тарифов Ивановской области от 20.12.2018 года № 239-т/91 "Об установлении долгосрочных тарифов на услуги по передаче тепловой энергии, долгосрочных параметров регулирования для формирования тарифов на услуги по передаче тепловой энергии с использованием метода индексации установленных тарифов для ООО "Транзит" (Шуйский район) на 2019 – 2021 годы".
4. Настоящее постановление вступает в силу со дня его официального опубликования.

Начальник Департамента **Е.Н. Морева**

Приложение к постановлению Департамента энергетики и тарифов Ивановской области от 20.12.2019 № 59-т/85

Тарифы на услуги по передаче тепловой энергии

№ п/п	Наименование регулируемой организации	Вид тарифа	Год	Вид теплоносителя		Пар
				Вода		
				1 полугодие	2 полугодие	
Для потребителей, в случае отсутствия дифференциации тарифов по схеме подключения						
1.	ООО "Транзит" (Шуйский район), с. Китово	Одноставочный, руб./Гкал, НДС не облагается	2020	259,90	265,74	-
			2021	265,74	219,00	-

Примечание. Организация применяет упрощенную систему налогообложения в соответствии с Главой 26.2 части 2 Налогового кодекса Российской Федерации.

ДЕПАРТАМЕНТ ЭНЕРГЕТИКИ И ТАРИФОВ ИВАНОВСКОЙ ОБЛАСТИ
П О С Т А Н О В Л Е Н И Е

от 20 декабря 2019 г. № 59-т/78

Об установлении долгосрочных тарифов на тепловую энергию, теплоноситель, долгосрочных параметров регулирования для формирования тарифов на тепловую энергию, теплоноситель с использованием метода индексации установленных тарифов для потребителей ООО "ИТЭС" (г. Кохма) на 2020-2024 годы

В соответствии с Федеральным законом от 27.07.2010 № 190-ФЗ "О теплоснабжении", постановлением Правительства Российской Федерации от 22.10.2012 № 1075 "О ценообразовании в сфере теплоснабжения" Департамент энергетики и тарифов Ивановской области постановляет:

1. Установить долгосрочные тарифы на тепловую энергию для потребителей ООО "ИТЭС" (г. Кохма) на 2020-2024 годы согласно приложениям 1, 2.
2. Установить льготные тарифы на тепловую энергию для потребителей ООО "ИТЭС" (г. Кохма) на 2020-2024 годы согласно приложению 3.
3. Установить долгосрочные тарифы на теплоноситель для потребителей ООО "ИТЭС" (г. Кохма) на 2020-2024 годы согласно приложению 4.
4. Установить долгосрочные параметры регулирования для формирования тарифов на тепловую энергию, теплоноситель с использованием метода индексации установленных тарифов для ООО "ИТЭС" (г. Кохма) на 2020-2024 годы согласно приложению 5.
5. Возмещение недополученных доходов от разницы между утвержденными тарифами на тепловую энергию, поставляемую потребителям, и утвержденными льготными тарифами на тепловую энергию, поставляемую населению, осуществляется за счет средств областного бюджета в соответствии с Законом Ивановской области от 09.12.2014 № 103-ОЗ "О льготных тарифах на тепловую энергию на территории Ивановской области".
6. Тарифы, установленные в п. 1 – 3 настоящего постановления настоящего постановления, долгосрочные параметры регулирования, установленные в п. 4 настоящего постановления, действуют с 01.01.2020 по 31.12.2024.
7. С 01.01.2020 признать утратившими силу постановления Департамента энергетики и тарифов Ивановской области от 19.12.2016 № 123-т/13, от 18.12.2017 № 175-т/13, от 20.12.2018 № 239-т/79.
8. Настоящее постановление вступает в силу со дня его официального опубликования.

Начальник Департамента **Е.Н. Морева**

Приложение 1 к постановлению Департамента энергетики и тарифов Ивановской области от 20.12.2019 № 59-т/78

Тарифы на тепловую энергию (мощность) на коллекторах источника тепловой энергии

№ п/п	Наименование регулируемой организации	Вид тарифа	Год	Вода		Отборный пар давлением				Острый и редуцированный пар
				1 полугодие	2 полугодие	от 1,2 до 2,5 кг/см²	от 2,5 до 7,0 кг/см²	от 7,0 до 13,0 кг/см²	Свыше 13,0 кг/см²	
1.	ООО "ИТЭС" (г. Кохма)	Одноставочный, руб./Гкал, без НДС	2020	1 444,29	1 473,15	-	-	-	-	-
			2021	1 473,15	1 846,28	-	-	-	-	-
			2022	1 846,28	2 001,09	-	-	-	-	-
			2023	1 928,04	1 953,17	-	-	-	-	-
			2024	1 979,58	2 006,92	-	-	-	-	-

Примечание. Величина расходов на топливо, отнесенных на 1 Гкал тепловой энергии, отпускаемой в виде воды в 2020 году – 792,76 руб./Гкал., в 2021 году – 816,55 руб./Гкал., в 2022 году – 841,04 руб./Гкал., в 2023 году – 866,27 руб./Гкал., в 2024 году – 892,27 руб./Гкал.

Приложение 2 к постановлению Департамента энергетики и тарифов Ивановской области от 20.12.2019 № 59-т/78

Тарифы на тепловую энергию (мощность), поставляемую потребителям

№ п/п	Наименование регулируемой организации	Вид тарифа	Год	Вода		Отборный пар давлением				Острый и редуцированный пар
				1 полугодие	2 полугодие	от 1,2 до 2,5 кг/см²	от 2,5 до 7,0 кг/см²	от 7,0 до 13,0 кг/см²	Свыше 13,0 кг/см²	
Для потребителей, в случае отсутствия дифференциации тарифов по схеме подключения										
1.	ООО "ИТЭС" (г. Кохма)	Одноставочный, руб./Гкал, без НДС	2020	2 862,93	2 982,49	-	-	-	-	-
			2021	2 982,49	3 723,91	-	-	-	-	-
			2022	3 536,24	3 578,10	-	-	-	-	-
			2023	3 578,10	3 811,77	-	-	-	-	-
			2024	3 396,12	3 435,28	-	-	-	-	-

Приложение 3 к постановлению Департамента энергетики и тарифов Ивановской области от 20.12.2019 № 59-т/78

Льготные тарифы на тепловую энергию (мощность), поставляемую потребителям

№ п/п	Наименование регулируемой организации	Вид тарифа	Год	Вода		Отборный пар давлением				Острый и редуцированный пар
				1 полугодие	2 полугодие	от 1,2 до 2,5 кг/см²	от 2,5 до 7,0 кг/см²	от 7,0 до 13,0 кг/см²	Свыше 13,0 кг/см²	
Для потребителей, в случае отсутствия дифференциации тарифов по схеме подключения										
Население (тарифы указываются с учетом НДС)*										
1.	ООО "ИТЭС" (г. Кохма)	Одноставочный, руб./Гкал	2020	2 193,01 [1]	2 315,82 [2]	-	-	-	-	-
			2021	2 315,82 [2]	2 408,45 [3]	-	-	-	-	-
			2022	2 408,45 [3]	2 504,79 [4]	-	-	-	-	-
			2023	2 504,79 [4]	2 604,98 [5]	-	-	-	-	-
			2024	2 604,98 [5]	2 709,18 [6]	-	-	-	-	-

<*> Выделяется в целях реализации пункта 6 статьи 168 Налогового кодекса Российской Федерации (часть вторая)
[1] Тариф без учета НДС – 1 827,51 руб./Гкал
[2] Тариф без учета НДС – 1 929,85 руб./Гкал
[3] Тариф без учета НДС – 2 007,04 руб./Гкал
[4] Тариф без учета НДС – 2 087,33 руб./Гкал
[5] Тариф без учета НДС – 2 170,82 руб./Гкал
[6] Тариф без учета НДС – 2 257,65 руб./Гкал

Приложение 4 к постановлению Департамента энергетики и тарифов Ивановской области от 20.12.2019 № 59-т/78

Тарифы на теплоноситель

№ п/п	Наименование регулируемой организации	Вид тарифа	Год	Вода		Отборный пар давлением				Острый и редуцированный пар
				1 полугодие	2 полугодие	от 1,2 до 2,5 кг/см²	от 2,5 до 7,0 кг/см²	от 7,0 до 13,0 кг/см²	Свыше 13,0 кг/см²	
Для потребителей, в случае отсутствия дифференциации тарифов по схеме подключения										
1.	ООО "ИТЭС" (г. Кохма)	Одноставочный, руб./куб.м, без НДС	2020	169,91	170,30	-	-	-	-	-
			2021	170,30	177,59	-	-	-	-	-
			2022	177,59	182,89	-	-	-	-	-
			2023	182,89	191,38	-	-	-	-	-
			2024	191,38	196,24	-	-	-	-	-

Приложение 5 к постановлению Департамента энергетики и тарифов Ивановской области от 20.12.2019 № 59-т/78

Долгосрочные параметры регулирования для формирования тарифов на тепловую энергию, теплоноситель с использованием метода индексации установленных тарифов

№ п/п	Наименование регулируемой организации	Год	Базовый уровень операционных расходов	Индекс эффективности операционных расходов	Нормативный уровень прибыли	Уровень надежности теплоснабжения	Показатели энергосбережения и энергетической эффективности	Реализация программ в области энергосбережения и повышения энергетической эффективности	Динамика изменения расходов на топливо
			тыс. руб.	%	%				
Тепловая энергия									
1.	ООО "ИТЭС" (г. Кохма)	2020	6 888,244	1,0	X	X	X	X	X
		2021	X	1,0	X	X	X	X	X
		2022	X	1,0	X	X	X	X	X
		2023	X	1,0	X	X	X	X	X
		2024	X	1,0	X	X	X	X	X
Теплоноситель									
2.	ООО "ИТЭС" (г. Кохма)	2020	466,995	1,0	X	X	X	X	X
		2021	X	1,0	X	X	X	X	X
		2022	X	1,0	X	X	X	X	X
		2023	X	1,0	X	X	X	X	X
		2024	X	1,0	X	X	X	X	X

ДЕПАРТАМЕНТ ЭНЕРГЕТИКИ И ТАРИФОВ ИВАНОВСКОЙ ОБЛАСТИ
П О С Т А Н О В Л Е Н И Е

от 20 декабря 2019 г. № 59-т/84

О корректировке долгосрочных тарифов на тепловую энергию для потребителей ООО "Ивжилкомсервис" (Шуйский район) на 2020-2023 годы

В соответствии с Федеральным законом от 27.07.2010 № 190-ФЗ "О теплоснабжении", постановлением Правительства Российской Федерации от 22.10.2012 № 1075 "О ценообразовании в сфере теплоснабжения" Департамент энергетики и тарифов Ивановской области постановляет:

1. Установить долгосрочные тарифы на тепловую энергию для потребителей ООО "Ивжилкомсервис" (Шуйский район) с учетом корректировки необходимой валовой выручки на 2020-2023 годы согласно приложению 1.
2. Установить льготные тарифы на тепловую энергию для потребителей ООО "Ивжилкомсервис" (Шуйский район) на 2020-2023 годы согласно приложению 2.
3. Возмещение недополученных доходов от разницы между утвержденными тарифами на тепловую энергию, поставляемую потребителям, и утвержденными льготными тарифами на тепловую энергию, поставляемую населению, осуществляется за счет средств областного бюджета в соответствии с Законом Ивановской области от 09.12.2014 № 103-ОЗ "О льготных тарифах на тепловую энергию на территории Ивановской области".
4. Тарифы, установленные в п. 1, 2 настоящего постановления действуют с 01.01.2020 по 31.12.2023.
5. С 01.01.2020 признать утратившими силу приложения 1, 2 к постановлению Департамента энергетики и тарифов Ивановской области от 20.12.2019 № 239-т/94. Настоящее постановление вступает в силу со дня его официального опубликования.

Начальник Департамента **Е.Н. Морева**

Приложение 1 к постановлению Департамента энергетики и тарифов Ивановской области от 20.12.2019 № 59-т/84

Тарифы на тепловую энергию (мощность), поставляемую потребителям

№ п/п	Наименование регулируемой организации	Вид тарифа	Год	Вода		Отборный пар давлением				Острый и редуцированный пар
				1 полугодие	2 полугодие	от 1,2 до 2,5 кг/см²	от 2,5 до 7,0 кг/см²	от 7,0 до 13,0 кг/см²	Свыше 13,0 кг/см²	
Для потребителей, в случае отсутствия дифференциации тарифов по схеме подключения										
1.	ООО "Ивжилкомсервис" (Шуйский район)	Одноставочный, руб./Гкал, НДС не облагается	2020	6 394,67	6 397,32	-	-	-	-	-
			2021	6 397,32	6 164,72	-	-	-	-	-
			2022	6 164,72	8 358,02	-	-	-	-	-
			2023	8 358,02	6 465,96					

Примечание. Организация применяет упрощенную систему налогообложения в соответствии с Главой 26.2 части 2 Налогового кодекса Российской Федерации.

Приложение 2 к постановлению Департамента энергетики и тарифов Ивановской области от 20.12.2019 № 59-т/84

Льготные тарифы на тепловую энергию (мощность), поставляемую потребителям

№ п/п	Наименование регулируемой организации	Вид тарифа	Год	Вода		Отборный пар давлением				Острый и редуцированный пар
				1 полугодие	2 полугодие	от 1,2 до 2,5 кг/см²	от 2,5 до 7,0 кг/см²	от 7,0 до 13,0 кг/см²	Свыше 13,0 кг/см²	
Для потребителей, в случае отсутствия дифференциации тарифов по схеме подключения										
Население (НДС не облагается)										
1.	ООО "Ивжилкомсервис" (Шуйский район)	Одноставочный, руб./Гкал	2020	2 614,28	2 760,68	-	-	-	-	-
			2021	2 760,68	2 871,11	-	-	-	-	-
			2022	2 871,11	2 985,95	-	-	-	-	-
			2023	2 985,95	3 105,39	-	-	-	-	-

Примечание. Организация применяет упрощенную систему налогообложения в соответствии с Главой 26.2 части 2 Налогового кодекса Российской Федерации.

ДЕПАРТАМЕНТ ЭНЕРГЕТИКИ И ТАРИФОВ ИВАНОВСКОЙ ОБЛАСТИ
П О С Т А Н О В Л Е Н И Е

от 20 декабря 2019 г. № 59-т/80

О корректировке долгосрочных тарифов на тепловую энергию, теплоноситель, об установлении долгосрочных тарифов на тепловую энергию для потребителей Северной дирекции по тепловодоснабжению – структурного подразделения Центральной дирекции по тепловодоснабжению – филиала ОАО "Российские железные дороги" (Ярославский территориальный участок) (котельная локомотивного депо ст. Иваново-Сортировочная) на 2020-2023 годы

В соответствии с Федеральным законом от 27.07.2010 № 190-ФЗ "О теплоснабжении", постановлением Правительства Российской Федерации от 22.10.2012 № 1075 "О ценообразовании в сфере теплоснабжения" Департамент энергетики и тарифов Ивановской области постановляет:

1. Установить долгосрочные тарифы на тепловую энергию для потребителей Северной дирекции по теплоснабжению – структурного подразделения Центральной дирекции по теплоснабжению – филиала ОАО "Российские железные дороги" (Ярославский территориальный участок) (котельная локомотивного депо ст. Иваново-Сортировочная) с учетом корректировки необходимой валовой выручки на 2020-2023 годы согласно приложению 1.
2. Установить долгосрочные тарифы на тепловую энергию для потребителей Северной дирекции по теплоснабжению – структурного подразделения Центральной дирекции по теплоснабжению – филиала ОАО "Российские железные дороги" (Ярославский территориальный участок) (котельная локомотивного депо ст. Иваново-Сортировочная) на 2020-2023 годы согласно приложению 2.
3. Установить долгосрочные тарифы на теплоноситель для потребителей Северной дирекции по теплоснабжению – структурного подразделения Центральной дирекции по теплоснабжению – филиала ОАО "Российские железные дороги" (Ярославский территориальный участок) (котельная локомотивного депо ст. Иваново-Сортировочная) с учетом корректировки необходимой валовой выручки на 2020-2023 годы согласно приложению 3.
4. Тарифы, установленные в п. 1, 2, 3 настоящего постановления, действуют с 01.01.2020 по 31.12.2023.
5. С 01.01.2020 признать утратившими силу приложения 1,2 постановления Департамента энергетики и тарифов Ивановской области от 20.12.2018 № 239-т/74.
6. Настоящее постановление вступает в силу со дня его официального опубликования.

Начальник Департамента **Е.Н. Морева**

Приложение 1 к постановлению Департамента энергетики и тарифов Ивановской области от 20.12.2019 № 59-т/80

Тарифы на тепловую энергию (мощность) на коллекторах источника тепловой энергии

№ п/п	Наименование регулируемой организации	Вид тарифа	Год	Вода		Отборный пар давлением				Острый и редуцированный пар
				1 полугодие	2 полугодие	от 1,2 до 2,5 кг/см²	от 2,5 до 7,0 кг/см²	от 7,0 до 13,0 кг/см²	Свыше 13,0 кг/см²	
1.	Северная дирекция по теплоснабжению – структурное подразделение Центральной дирекции по теплоснабжению – филиала ОАО "Российские железные дороги" (Ярославский территориальный участок) (котельная локомотивного депо ст. Иваново-Сортировочная)	Одноставочный, руб./Гкал, без НДС	2020	1 499,19	1 528,47	-	-	-	-	-
			2021	1 507,29	1 533,17	-	-	-	-	-
			2022	1 506,59	1 533,88	-	-	-	-	-
			2023	1 533,88	1 551,83	-	-	-	-	-

Примечание: величина расходов на топливо, отнесенная на 1 Гкал тепловой энергии, отпускаемой в виде пара, в 2020г. – 828,582 руб., в 2021г. – 853,439 руб., в 2022г. – 879,042 руб., в 2023г. – 905,413 руб.

Приложение 2 к постановлению Департамента энергетики и тарифов Ивановской области от 20.12.2019 № 59-т/80

Тарифы на тепловую энергию (мощность) для потребителей

№ п/п	Наименование регулируемой организации	Вид тарифа	Год	Вода		Отборный пар давлением				Острый и редуцированный пар
				1 полугодие	2 полугодие	от 1,2 до 2,5 кг/см²	от 2,5 до 7,0 кг/см²	от 7,0 до 13,0 кг/см²	Свыше 13,0 кг/см²	
Для потребителей, в случае отсутствия дифференциации тарифов по схеме подключения										
1.	Северная дирекция по теплоснабжению – структурное подразделение Центральной дирекции по теплоснабжению – филиала ОАО "Российские железные дороги" (Ярославский территориальный участок) (котельная локомотивного депо ст. Иваново-Сортировочная)	Одноставочный, руб./м³, без НДС	2020	2 038,16	2 089,70	-	-	-	-	-
			2021	2 010,20	2 058,77	-	-	-	-	-
			2022	2 024,63	2 080,82	-	-	-	-	-
			2023	2 080,82	2 227,06	-	-	-	-	-

Приложение 3 к постановлению Департамента энергетики и тарифов Ивановской области от 20.12.2019 № 59-т/80

Тарифы на теплоноситель

№ п/п	Наименование регулируемой организации	Вид тарифа	Год	Вода		Пар
				1 полугодие	2 полугодие	
Тариф на теплоноситель, поставляемый теплоснабжающей организацией, владеющей источником (источниками) тепловой энергии, на котором производится теплоноситель						
1.	Северная дирекция по теплоснабжению – структурное подразделение Центральной дирекции по теплоснабжению – филиала ОАО "Российские железные дороги" (Ярославский территориальный участок) (котельная локомотивного депо ст. Иваново-Сортировочная)	Одноставочный, руб./м³, без НДС	2020	81,51	81,51	-
			2021	81,51	82,95	-
			2022	82,95	86,07	-
			2023	86,07	87,79	-

ДЕПАРТАМЕНТ ЭНЕРГЕТИКИ И ТАРИФОВ ИВАНОВСКОЙ ОБЛАСТИ
П О С Т А Н О В Л Е Н И Е

от 20 декабря 2020 г. № 59-т/83

Об установлении долгосрочных тарифов на тепловую энергию, долгосрочных параметров регулирования для формирования тарифов на тепловую энергию для потребителей МУП "Палехский туристский центр" на 2020-2022 годы

В соответствии с Федеральным законом от 27.07.2010 № 190-ФЗ "О теплоснабжении", постановлением Правительства Российской Федерации от 22.10.2012 № 1075 "О ценообразовании в сфере теплоснабжения" Департамент энергетики и тарифов Ивановской области постановляет:

1. Установить долгосрочные тарифы на тепловую энергию для потребителей МУП "Палехский туристский центр" на 2020-2022 годы согласно приложению 1.
2. Установить льготные тарифы на тепловую энергию для потребителей МУП "Палехский туристский центр" на 2020-2022 годы согласно приложению 2.
3. Установить долгосрочные параметры регулирования для формирования тарифов на тепловую энергию с использованием метода индексации установленных тарифов для МУП "Палехский туристский центр" на 2020-2022 годы согласно приложению 3.
4. Возмещение недополученных доходов от разницы между утвержденными тарифами на тепловую энергию, поставляемую потребителям, и утвержденными льготными тарифами на тепловую энергию, поставляемую населению, осуществляется за счет средств областного бюджета в соответствии с Законом Ивановской области от 09.12.2014 № 103-ОЗ "О льготных тарифах на тепловую энергию на территории Ивановской области".
5. Тарифы, установленные в п. 1, 2 настоящего постановления, долгосрочные параметры, установленные в п. 3 настоящего постановления, действуют с 01.01.2020 по 31.12.2022.
6. С 01.01.2020 признать утратившими силу постановления Департамента энергетики и тарифов Ивановской области от 27.09.2019 № 36-т/2, от 05.11.2019 № 45-т/1.
7. Настоящее постановление вступает в силу со дня его официального опубликования.

Начальник Департамента **Е.Н. Морева**

Приложение 1 к постановлению Департамента энергетики и тарифов Ивановской области от 20.12.2019 № 59-т/83

Тарифы на тепловую энергию (мощность), поставляемую потребителям

№ п/п	Наименование регулируемой организации	Вид тарифа	Год	Вода		Отборный пар давлением				Острый и редуцированный пар
				1 полугодие	2 полугодие	от 1,2 до 2,5 кг/см²	от 2,5 до 7,0 кг/см²	от 7,0 до 13,0 кг/см²	Свыше 13,0 кг/см²	
Для потребителей, в случае отсутствия дифференциации тарифов по схеме подключения										
1.	МУП "Палехский туристский центр" (п. Палех)	Одноставочный, руб./Гкал, НДС не облагается	2020	2 165,36	2 248,63	-	-	-	-	-
			2021	2 248,63	2 271,30	-	-	-	-

КОМИТЕТ ИВАНОВСКОЙ ОБЛАСТИ ПО ГОСУДАРСТВЕННОЙ ОХРАНЕ ОБЪЕКТОВ КУЛЬТУРНОГО НАСЛЕДИЯ

ПРИКАЗ

"30" декабря 2019 № 35-о

г. Иваново

О включении выявленного объекта культурного наследия "Усадьба "Ногино": дом помещика усадьбы "Ногино"; хозяйственные постройки; парк; пруд; каналы" (Ивановская область, Приволжский район, с. Ногино) в единый государственный реестр объектов культурного наследия (памятников истории и культуры) народов Российской Федерации в качестве объекта культурного наследия регионального значения "Усадьба Алексеевская", 1780-е-1809 гг.: "Главный дом усадьбы", 1795-1800 гг.; "Парк, пруд, бухта-канал", 1780е-1809 гг." (Ивановская область, Приволжский район, с. Ногино)

В соответствии с Федеральным законом от 25.06.2002 № 73-ФЗ "Об объектах культурного наследия (памятниках истории и культуры) народов Российской Федерации", результатами, полученными при проведении государственной историко-культурной экспертизы,

п р и к а з ы в а ю:

1. Включить выявленный объект культурного наследия "Усадьба "Ногино": дом помещика усадьбы "Ногино"; хозяйственные постройки; парк; пруд; каналы" (Ивановская область, Приволжский район, с. Ногино) в единый государственный реестр объектов культурного наследия (памятников истории и культуры) народов Российской Федерации в качестве объекта культурного наследия регионального значения "Усадьба Алексеевская", 1780е-1809 гг.: "Главный дом усадьбы", 1795-1800 гг.; "Парк, пруд, бухта-канал", 1780-е-1809 гг." (Ивановская область, Приволжский район, с. Ногино) (вид – ансамбль).

2. Утвердить границы территории объекта культурного наследия регионального значения "Усадьба Алексеевская", 1780е-1809 гг.: "Главный дом усадьбы", 1795-1800 гг.; "Парк, пруд, бухта-канал", 1780-е-1809 гг." (Ивановская область, Приволжский район, с. Ногино) согласно приложению к настоящему приказу.

3. Отделу государственного надзора и учета объектов культурного наследия комитета Ивановской области по государственной охране объектов культурного наследия:

провести мероприятия по регистрации объекта культурного наследия регионального значения "Усадьба Алексеевская", 1780е-1809 гг.: "Главный дом усадьбы", 1795-1800 гг.; "Парк, пруд, бухта-канал", 1780-е-1809 гг." (Ивановская область, Приволжский район, с. Ногино) в едином государственном реестре объектов культурного наследия (памятников истории и культуры) народов Российской Федерации, в том числе направить настоящий приказ в Министерство культуры Российской Федерации;

уведомить собственников или иных законных владельцев объекта, указанного в настоящем приказе, о принятом решении не позднее 3 рабочих дней со дня подписания настоящего приказа.

Председатель комитета Ивановской области по государственной охране объектов культурного наследия **А.С. Рожкова**

Приложение к приказу комитета Ивановской области по государственной охране объектов культурного наследия от 30.12.2019 №35-о

Границы
территории объекта культурного наследия регионального значения "Усадьба Алексеевская", 1780е-1809 гг.: "Главный дом усадьбы", 1795-1800 гг.; "Парк, пруд, бухта-канал", 1780-е-1809 гг." (Ивановская область, Приволжский район, с. Ногино)

(Масштаб 1:5000)

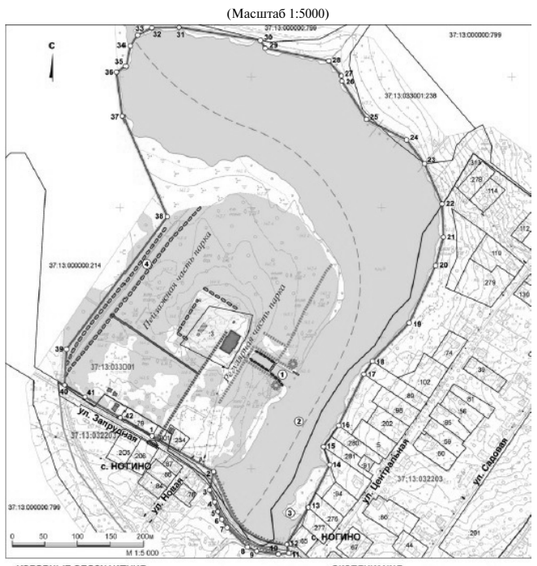

Координаты
характерных (поворотных) точек границы территории объекта культурного наследия регионального значения "Усадьба Алексеевская", 1780е-1809 гг.: "Главный дом усадьбы", 1795-1800 гг.; "Парк, пруд, бухта-канал", 1780-е-1809 гг." (Ивановская область, Приволжский район, с. Ногино)

Система координат местная

Номер поворотной точки	Координаты	
	X	Y
1	349250.16	245248.23
2	349195.4	245342.44
3	349167.24	245336.15
4	349148.99	245343.98
5	349134.47	245348.8
6	349122.71	245354.98
7	349109.69	245363.28
8	349080.12	245394.12
9	349073.74	245408.52
10	349069.05	245441.71
11	349070.74	245457.94
12	349084.06	245454.85
13	349140.99	245487.59
14	349206.08	245520.64
15	349233.75	245511.03
16	349265.91	245534.23
17	349344.51	245572.97
18	349364.31	245586.09
19	349423.02	245642.56
20	349511	245682.99
21	349554.42	245695.12
22	349605.35	245693.14
23	349666.98	245666.15
24	349703.6	245638.39
25	349734.97	245576.68
26	349793.72	245539.08
27	349801.65	245538.28
28	349824.59	245518.91
29	349844	245421.42
30	349856.15	245414.17
31	349875.93	245289.33
32	349875.32	245247.51
33	349864.04	245225.92
34	349847.73	245214.51
35	349816.54	245208.61
36	349807.33	245194.79
37	349739.97	245203.65
38	349585.94	245271.31
39	349382.64	245118.01
40	349327.97	245115.28
41	349309.6	245146.6
42	349277.8	245200.67

Режим
использования земельных участков в границах территории объекта культурного наследия регионального значения "Усадьба Алексеевская", 1780е-1809 гг.: "Главный дом усадьбы", 1795-1800 гг.; "Парк, пруд, бухта-канал", 1780-е-1809 гг." (Ивановская область, Приволжский район, с. Ногино)

Запрещается:

строительство объектов капитального строительства и временных строений не связанное с восстановлением утраченных элементов объекта;

увеличение объемно-пространственных характеристик существующих объектов капитального строительства и временных строений;

проведение земляных, строительных, мелиоративных и иных работ, за исключением работ по сохранению объекта культурного наследия или его отдельных элементов;

самовольная посадка и вырубка зеленых насаждений;

нарушение береговой линии пруда, если это не связано с его восстановлением;

прокладка инженерных сетей и дорог, не имеющих отношения к объекту культурного наследия, устройство автостоянок;

прокладка наземных инженерных коммуникаций, в том числе воздушных линий электропередач, кроме временных, необходимых для проведения ремонтно-восстановительных работ;

осуществление любых видов деятельности, ухудшающих экологические условия на территории объекта культурного наследия;

создание разрушающих вибрационных нагрузок динамическим воздействием на грунты;

установка рекламных конструкций;

установка на фасадах и крышах зданий и сооружений внешних блоков систем кондиционирования, телеантенн спутниковой связи, распределительных шкафов инженерных систем;

ограничение доступности территории объекта для научных исследований и граждан.

Разрешается по согласованию с органом охраны объектов культурного наследия:

сохранение объекта культурного наследия посредством проведения работ, направленных на обеспечение его физической сохранности, в том числе по консервации, реставрации, приспособлению для современного использования, а также проведения научно-исследовательских, изыскательских, проектных и производственных работ, научно-методического руководства, технического и авторского надзора на основании письменного разрешения и задания на проведение работ по сохранению объекта культурного наследия;

восстановление утраченных объектов ансамбля (каменной Никольской церкви с колокольней, сторожки, часовни, баньки-купальни, каменной с железными решетками ограды) на основе археологических, историко-архивных исследований с использованием аналогов усадебного строительства XVIII-XIX вв.;

восстановление ландшафтно-пространственной структуры усадебного парка на основе научных, историко-архивных, археологических, дендрологических и гидрологических исследований, включая пространственно-планировочную структуру (партер, аллеи, дорожки, ландшафтные композиции), малые формы (деревянный мостик через бухту-канал, беседки), элементы рукотворного ландшафта (пруд, бухта-канал, ров, валы, концентрические насыпи на стрелках канала, островок в южной части пруда), породный состав зеленых насаждений; проведение санитарно-оздоровительных и лечебных мероприятий, реконструктивных рубок, направленных на восстановление планировочных характеристик парка и воссоздание утраченных парковых композиций;

проведение природоохранных мероприятий, включая расчистку и берегоукрепление пруда, бухты-канала, рва;

снос зданий, строений, сооружений, построенных после 1920 г.;

строительство и реконструкция подземных инженерных сетей и сооружений, необходимых для эксплуатации объекта культурного наследия, с выбором трасс по исторической дорожно-тропиночной сети с последующей рекультивацией нарушенных участков;

капитальный ремонт и реконструкция земляной плотины-дамбы;

размещение в плоскости стен, не закрывая декоративные детали, фасадных информационных табличек размером не более 0,3х0,4 м. Установка информационных объектов высотой не более 0,8 м с информационным полем не более 0,6 м².

обеспечение мер пожарной и экологической безопасности объекта культурного наследия.

ДЕПАРТАМЕНТ ЭНЕРГЕТИКИ И ТАРИФОВ ИВАНОВСКОЙ ОБЛАСТИ

П О С Т А Н О В Л Е Н И Е

от 31 декабря 2019 г. № 63-э/1

О сбытовых надбавках для гарантирующих поставщиков электрической энергии на территории Ивановской области

В соответствии с Федеральным законом от 26.03.2003 № 35-ФЗ «Об электроэнергетике», Постановлением Правительства Российской Федерации от 29.12.2011 № 1178 «О ценообразовании в области регулируемых цен (тарифов) в электроэнергетике», Методическими указаниями по расчету сбытовых надбавок гарантирующих поставщиков с использованием метода сравнения аналогов, утвержденными приказом ФАС России от 21.11.2017 № 1554/17, указом Губернатора Ивановской области от 29.12.2017 № 223-уг «Об утверждении графика поэтапного доведения необходимой валовой выручки гарантирующего поставщика до эталонной выручки гарантирующего поставщика» Департамент энергетики и тарифов Ивановской области постановляет:

1. Установить с 01.01.2020 по 31.12.2020 для гарантирующих поставщиков электрической энергии на территории Ивановской области сбытовые надбавки в соответствии с приложением.
2. С 01.01.2020 признать утратившим силу постановление Департамента энергетики и тарифов Ивановской области от 29.12.2018 № 244-э/6.
3. Настоящее постановление вступает в силу со дня его официального опубликования.

Начальник Департамента **Е.Н. Морева**

Приложение к постановлению Департамента энергетики и тарифов Ивановской области от 31.12.2019 № 63-э/1

Сбытовые надбавки гарантирующих поставщиков электрической энергии, поставляющих электрическую энергию (мощность) на розничном рынке (тарифы указываются без НДС)

руб./кВт · ч

№ п/п	Наименование гарантирующего поставщика в субъекте Российской Федерации (Ивановская область)	Сбытовая надбавка									
		тарифная группа потребителей «население» и приравненные к нему категории потребителей		тарифная группа потребителей «сетевые организации, покупающие электрическую энергию для компенсации потерь		прочие потребители - по подгруппе в зависимости от величины максимальной мощности принадлежащих им энергопринимающих устройств менее 670 кВт		прочие потребители - по подгруппе в зависимости от величины максимальной мощности принадлежащих им энергопринимающих устройств от 670 кВт до 10 МВт		прочие потребители - по подгруппе в зависимости от величины максимальной мощности принадлежащих им энергопринимающих устройств не менее 10 МВт	
		I полугодие	II полугодие	I полугодие	II полугодие	I полугодие	II полугодие	I полугодие	II полугодие	I полугодие	II полугодие
1	2	3	4	5	6	7	8	9	10	11	12
1.	ООО «ЭСК Гарант»	0,46244	0,50376	0,02715	0,02948	0,38443	0,38443	0,12814	0,12814	0,12814	0,12814
2.	ООО «Ивановоэнергосбыт»	0,50849	0,67124	0,71275	1,53563	0,69277	0,79611	0,22458	0,26404	0,23092	0,26537

ДЕПАРТАМЕНТ ЭНЕРГЕТИКИ И ТАРИФОВ ИВАНОВСКОЙ ОБЛАСТИ

П О С Т А Н О В Л Е Н И Е

от 20 декабря 2019 г. № 59-н/1

О внесении изменения в постановление Департамента энергетики и тарифов Ивановской области от 29.12.2018 № 244-н/1

В соответствии с частью 1 статьи 157 Жилищного кодекса Российской Федерации, постановлениями Правительства РФ от 23.05.2006 № 306 "Об утверждении Правил установления и определения нормативов потребления коммунальных услуг и нормативов потребления коммунальных ресурсов в целях содержания общего имущества в многоквартирном доме", от 14.02.2015 № 129 "О внесении изменений в некоторые акты Правительства Российской Федерации по вопросам применения двухкомпонентных тарифов на горячую воду" Департамент энергетики и тарифов Ивановской области постановляет:

1. Внести в постановление Департамента энергетики и тарифов Ивановской области от 29.12.2018 № 244-н/1 "Об утверждении нормативов расхода тепловой энергии на подогрев холодной воды для предоставления коммунальной услуги по горячему водоснабжению на территории Ивановской области" изменение, изложив приложение в соответствии с приложением к настоящему постановлению.
2. Изменение, внесенное пунктом 1 настоящего постановления, действует с 01.01.2020.
3. Настоящее постановление вступает в силу со дня его официального опубликования.

Начальник Департамента **Е.Н. Морева**

Приложение к постановлению Департамента энергетики и тарифов Ивановской области от 20.12.2019 № 59-н/1
Приложение к постановлению Департамента энергетики и тарифов Ивановской области от 29 декабря 2018 г. № 244-н/1

НОРМАТИВЫ РАСХОДА ТЕПЛОВОЙ ЭНЕРГИИ НА ПОДОГРЕВ ХОЛОДНОЙ ВОДЫ ДЛЯ ПРЕДОСТВЛЕНИЯ КОММУНАЛЬНОЙ УСЛУГИ ПО ГОРЯЧЕМУ ВОДОСНАБЖЕНИЮ НА ТЕРРИТОРИИ ИВАНОВСКОЙ ОБЛАСТИ

№ п/п	Конструктивные особенности многоквартирных и жилых домов	Единица измерения	Норматив расхода тепловой энергии на подогрев холодной воды для предоставления коммунальной услуги по горячему водоснабжению	
			с наружной сетью горячего водоснабжения*	без наружной сети горячего водоснабжения
1	Температура горячей воды 60°С			
1.1	В закрытой системе горячего водоснабжения			
1.1.1	С неизолированными стояками и полотенцесушителями	Гкал/куб.м	0,0677	0,0652
1.1.2	С неизолированными стояками и без полотенцесушителей	Гкал/куб.м	0,0627	0,0602
1.1.3	С изолированными стояками и полотенцесушителями	Гкал/куб.м	0,0627	0,0602
1.1.4	С изолированными стояками и без полотенцесушителей	Гкал/куб.м	0,0577	0,0552
1.2	В открытой системе горячего водоснабжения			
1.2.1	С неизолированными стояками и полотенцесушителями	Гкал/куб.м	0,0677	0,0652
1.2.2	С неизолированными стояками и без полотенцесушителей	Гкал/куб.м	0,0627	0,0602
1.2.3	С изолированными стояками и полотенцесушителями	Гкал/куб.м	0,0627	0,0602
1.2.4	С изолированными стояками и без полотенцесушителей	Гкал/куб.м	0,0577	0,0552
2	Температура горячей воды 65°С			
2.1	В закрытой системе горячего водоснабжения			
2.1.1	С неизолированными стояками и полотенцесушителями	Гкал/куб.м	0,0741	0,0714
2.1.2	С неизолированными стояками и без полотенцесушителей	Гкал/куб.м	0,0686	0,0659
2.1.3	С изолированными стояками и полотенцесушителями	Гкал/куб.м	0,0686	0,0659
2.1.4	С изолированными стояками и без полотенцесушителей	Гкал/куб.м	0,0631	0,0604
2.2	В открытой системе горячего водоснабжения			
2.2.1	С неизолированными стояками и полотенцесушителями	Гкал/куб.м	0,0741	0,0714
2.2.2	С неизолированными стояками и без полотенцесушителей	Гкал/куб.м	0,0686	0,0659
2.2.3	С изолированными стояками и полотенцесушителями	Гкал/куб.м	0,0686	0,0659
2.2.4	С изолированными стояками и без полотенцесушителей	Гкал/куб.м	0,0631	0,0604

Примечание:
Температура горячей воды в местах водоразбора принята к расчету нормативов с учетом требований, установленных Правилами предоставления коммунальных услуг собственникам и пользователям помещений в многоквартирных домах и жилых домов, утвержденными Правительством Российской Федерации от 6 мая 2011 г. № 354, в соответствии с требованиями санитарно-эпидемиологических правил и норм (СанПиН 2.1.4.2496-09).
*Участок наружной сети горячего водоснабжения от жилого дома или многоквартирного дома до границы эксплуатационной ответственности и (или) балансовой принадлежности находится в собственности потребителя или его владении на ином законном основании.

ДЕПАРТАМЕНТ ЭНЕРГЕТИКИ И ТАРИФОВ ИВАНОВСКОЙ ОБЛАСТИ

П О С Т А Н О В Л Е Н И Е

от 20 декабря 2019 г. № 59-т/87

О корректировке долгосрочных тарифов на тепловую энергию на 2020-2021 годы, 2020-2023 годы, установлении долгосрочных тарифов на тепловую энергию на 2020-2022 годы, установлении тарифов на тепловую энергию на 2020 год, установлении долгосрочных параметров регулирования для формирования тарифов на тепловую энергию с использованием метода индексации установленных тарифов на 2020-2022 годы для потребителей МУП «ЖКХ Шуйского муниципального района» (Шуйский район)

В соответствии с Федеральным законом от 27.07.2010 № 190-ФЗ «О теплоснабжении», Постановлением Правительства Российской Федерации от 22.10.2012 № 1075 «О ценообразовании в сфере теплоснабжения» Департамент энергетики и тарифов Ивановской области постановляет:

1. Установить долгосрочные тарифы на тепловую энергию для потребителей МУП «ЖКХ Шуйского муниципального района» (Шуйский район) с учетом корректировки необходимой валовой выручки на 2020-2021 годы согласно приложению 1.
2. Установить долгосрочные тарифы на тепловую энергию для потребителей МУП «ЖКХ Шуйского муниципального района» (Шуйский район) с учетом корректировки необходимой валовой на 2020-2023 годы согласно приложениям 2, 3.
3. Установить долгосрочные тарифы на тепловую энергию для потребителей МУП «ЖКХ Шуйского муниципального района» (Шуйский район) на 2020-2022 годы согласно приложению 5.
4. Установить тарифы на тепловую энергию для потребителей МУП «ЖКХ Шуйского муниципального района» (Шуйский район) на 2020 год согласно приложению 4.
5. Установить льготные тарифы на тепловую энергию для потребителей МУП «ЖКХ Шуйского муниципального района» (Шуйский район) на 2020 год согласно п. 1, 2, 3, 4 приложения 6.
6. Установить льготные тарифы на тепловую энергию для потребителей МУП «ЖКХ Шуйского муниципального района» (Шуйский район) на 2020-2021 годы согласно п. 5 приложения 6.
7. Установить льготные тарифы на тепловую энергию для потребителей МУП «ЖКХ Шуйского муниципального района» (Шуйский район) на 2020-2023 годы согласно п. 6 приложения 6.
8. Установить льготные тарифы на тепловую энергию для потребителей МУП «ЖКХ Шуйского муниципального района» (Шуйский район) на 2020-2022 годы согласно п. 7 приложения 6.
9. Установить долгосрочные параметры регулирования для формирования тарифов на тепловую энергию с использованием метода индексации установленных тарифов для МУП «ЖКХ Шуйского муниципального района» (Шуйский район) на 2020-2022 годы согласно приложению 7.
10. Возмещение недополученных доходов от разницы между утвержденными тарифами на тепловую энергию, поставляемую потребителям, и утвержденными льготными тарифами на тепловую энергию, поставляемую населению, осуществляется за счет средств областного бюджета в соответствии с Законом Ивановской области от 09.12.2014 № 103-ОЗ «О льготных тарифах на тепловую энергию на территории Ивановской области».
11. Тарифы, установленные в п.1, 6 настоящего постановления, действуют с 01.01.2020 по 31.12.2021.
12. Тарифы, установленные в п. 2, 7 настоящего постановления, действуют с 01.01.2020 по 31.12.2023.
13. Тарифы, установленные в п. 3, 8 настоящего постановления, долгосрочные параметры, установленные в п. 9 настоящего постановления, действуют с 01.01.2020 по 31.12.2022.
14. Тарифы, установленные в 4, 5 настоящего постановления, действуют с 01.01.2020 по 31.12.2020.
15. С 01.01.2020 признать утратившими силу приложения 1, 2, 3, 4, 5 к постановлению Департамента энергетики и тарифов Ивановской области от 20.12.2018 № 239-т/95, постановление Департамента энергетики и тарифов Ивановской области от 04.10.2019 № 37-т/2, постановление Департамента энергетики и тарифов Ивановской области от 20.12.2018 № 239-т/32.
16. Настоящее постановление вступает в силу со дня его официального опубликования.

Начальник Департамента **Е.Н. Морева**

Приложение 1 к постановлению Департамента энергетики и тарифов Ивановской области от 20.12.2019 № 59-т/87

Тарифы на тепловую энергию (мощность), поставляемую потребителям

№ п/п	Наименование регулируемой организации	Вид тарифа	Год	Вода		Отборный пар давлением				Острый и редуцированный пар
				1 полугодие	2 полугодие	от 1,2 до 2,5 кг/см²	от 2,5 до 7,0 кг/см²	от 7,0 до 13,0 кг/см²	Свыше 13,0 кг/см²	
Для потребителей, в случае отсутствия дифференциации тарифов по схеме подключения										
1.	МУП «ЖКХ Шуйского муниципального района» (Шуйский район) д. Филино	Одноставочный, руб./Гкал, НДС не облагается	2020	1 747,26	1 782,59	-	-	-	-	-
			2021	1 782,59	1 893,39	-	-	-	-	-

Примечание. Организация применяет упрощенную систему налогообложения в соответствии с Главой 26.2 части 2 Налогового кодекса Российской Федерации.

Приложение 2 к постановлению Департамента энергетики и тарифов Ивановской области от 20.12.2019 № 59-т/87

Тарифы на тепловую энергию (мощность), поставляемую потребителям

№ п/п	Наименование регулируемой организации	Вид тарифа	Год	Вода		Отборный пар давлением				Острый и редуцированный пар
				1 полугодие	2 полугодие	от 1,2 до 2,5 кг/см²	от 2,5 до 7,0 кг/см²	от 7,0 до 13,0 кг/см²	Свыше 13,0 кг/см²	
Для потребителей, в случае отсутствия дифференциации тарифов по схеме подключения										
1.	МУП «ЖКХ Шуйского муниципального района» (Шуйский район) с. Китово	Одноставочный, руб./Гкал, НДС не облагается	2020	1 740,64	1 796,85	-	-	-	-	-
			2021	1 796,85	1 854,59	-	-	-	-	-
			2022	1 854,59	1 832,86	-	-	-	-	-
			2023	1 832,86	2 156,11	-	-	-	-	-

Примечание. Организация применяет упрощенную систему налогообложения в соответствии с Главой 26.2 части 2 Налогового кодекса Российской Федерации.

Приложение 3 к постановлению Департамента энергетики и тарифов Ивановской области от 20.12.2019 № 59-т/87

Тарифы на тепловую энергию (мощность), поставляемую теплоснабжающим, теплосетевым организациям, приобретающим тепловую энергию с целью компенсации потерь тепловой энергии

№ п/п	Наименование регулируемой организации	Вид тарифа	Год	Вода		Отборный пар давлением				Острый и редуцированный пар
				1 полугодие	2 полугодие	от 1,2 до 2,5 кг/см²	от 2,5 до 7,0 кг/см²	от 7,0 до 13,0 кг/см²	Свыше 13,0 кг/см²	
Для потребителей, в случае отсутствия дифференциации тарифов по схеме подключения										
1.	МУП «ЖКХ Шуйского муниципального района» (Шуйский район) с. Китово	Одноставочный, руб./Гкал, НДС не облагается	2020	1 476,37	1 535,94	-	-	-	-	-
			2021	1 535,94	1 630,16	-	-	-	-	-
			2022	1 573,08	1 605,01	-	-	-	-	-
			2023	1 605,01	1 853,30	-	-	-	-	-

Примечания:
1. Организация применяет упрощенную систему налогообложения в соответствии с Главой 26.2 части 2 Налогового кодекса Российской Федерации.
2. Величина расходов на топливо, отнесенных на 1 Гкал тепловой энергии, отпускаемой в виде воды: в 2020 году – 945.24 руб. в 2021 году – 973.60 руб., в 2022 году – 1 002.81 руб., в 2023 году – 1 032.89 руб.

Приложение 4 к постановлению Департамента энергетики и тарифов Ивановской области от 20.12.2019 № 59-т/87

Тарифы на тепловую энергию (мощность), поставляемую потребителям

№ п/п	Наименование регулируемой организации	Вид тарифа	Год	Вода		Отборный пар давлением				Острый и редуцированный пар
				1 полугодие	2 полугодие	от 1,2 до 2,5 кг/см²	от 2,5 до 7,0 кг/см²	от 7,0 до 13,0 кг/см²	Свыше 13,0 кг/см²	
Для потребителей, в случае отсутствия дифференциации тарифов по схеме подключения										
1.	МУП «ЖКХ Шуйского муниципального района» (Шуйский район) д. Клещевка Остаповского сельского поселения	Одноставочный, руб./Гкал, НДС не облагается	2020	8 190,73	8 191,91	-	-	-	-	-
2.	МУП «ЖКХ Шуйского муниципального района» (Шуйский район) д. Клочково Остаповского сельского поселения	Одноставочный, руб./Гкал, НДС не облагается	2020	5 484,71	5 484,71	-	-	-	-	-
3.	МУП «ЖКХ Шуйского муниципального района» (Шуйский район) с. Пустошь Афанасьевского сельского поселения	Одноставочный, руб./Гкал, НДС не облагается	2020	7 192,81	7 240,56	-	-	-	-	-
4.	МУП «ЖКХ Шуйского муниципального района» (Шуйский район) д. Прилив Перемиловского сельского поселения	Одноставочный, руб./Гкал, НДС не облагается	2020	6 762,02	6 896,07	-	-	-	-	-

Примечание. Организация применяет упрощенную систему налогообложения в соответствии с Главой 26.2 части 2 Налогового кодекса Российской Федерации.

Приложение 5 к постановлению Департамента энергетики и тарифов Ивановской области от 20.12.2019 № 59-т/87

Тарифы на тепловую энергию (мощность), поставляемую потребителям

№ п/п	Наименование регулируемой организации	Вид тарифа	Год	Вода		Отборный пар давлением				Острый и редуцированный пар
				1 полугодие	2 полугодие	от 1,2 до 2,5 кг/см²	от 2,5 до 7,0 кг/см²	от 7,0 до 13,0 кг/см²	Свыше 13,0 кг/см²	
Для потребителей, в случае отсутствия дифференциации тарифов по схеме подключения										
1.	МУП «ЖКХ Шуйского муниципального района» (Шуйский район) п. Колобово	Одноставочный, руб./Гкал, НДС не облагается	2020	2 604,87	2 712,85	-	-	-	-	-
			2021	2 712,85	2 762,89	-	-	-	-	-
			2022	2 762,89	2 886,40	-	-	-	-	-

Примечание. Организация применяет упрощенную систему налогообложения в соответствии с Главой 26.2 части 2 Налогового кодекса Российской Федерации.

Приложение 6 к постановлению Департамента энергетики и тарифов Ивановской области от 20.12.2019 № 59-т/87

Льготные тарифы на тепловую энергию (мощность), поставляемую потребителям

№ п/п	Наименование регулируемой организации	Вид тарифа	Год	Вода		Отборный пар давлением				Острый и редуцированный пар
				1 полугодие	2 полугодие	от 1,2 до 2,5 кг/см²	от 2,5 до 7,0 кг/см²	от 7,0 до 13,0 кг/см²	Свыше 13,0 кг/см²	
Для потребителей, в случае отсутствия дифференциации тарифов по схеме подключения										
Население (НДС не облагается)										
1.	МУП «ЖКХ Шуйского муниципального района» (Шуйский район) д. Клещевка Остаповского сельского поселения	Одноставочный, руб./Гкал, НДС не облагается	2020	2 901,84	3 064,34	-	-	-	-	-
2.	МУП «ЖКХ Шуйского муниципального района» (Шуйский район) д. Клочково Остаповского сельского поселения	Одноставочный, руб./Гкал, НДС не облагается	2020	2 901,84	3 064,34	-	-	-	-	-
3.	МУП «ЖКХ Шуйского муниципального района» (Шуйский район) с. Пустошь Афанасьевского сельского поселения	Одноставочный, руб./Гкал, НДС не облагается	2020	2 901,84	3 064,34	-	-	-	-	-
4.	МУП «ЖКХ Шуйского муниципального района» (Шуйский район) д. Прилив Перемиловского сельского поселения	Одноставочный, руб./Гкал, НДС не облагается	2020	2 901,84	3 064,34	-	-	-	-	-
5.	МУП «ЖКХ Шуйского муниципального района» (Шуйский район) д. Филино	Одноставочный, руб./Гкал, НДС не облагается	2020	1 616,40	1 706,92	-	-	-	-	-
			2021	1 706,92	1 775,20	-	-	-	-	-
6.	МУП «ЖКХ Шуйского муниципального района» (Шуйский район) с. Китово	Одноставочный, руб./Гкал, НДС не облагается	2020	1 696,58	1 791,59	-	-	-	-	-
			2021	1 791,59	1 863,25	-	-	-	-	-
			2022	1 863,25	1 937,78	-	-	-	-	-
			2023	1 937,78	2 015,29	-	-	-	-	-
7.	МУП «ЖКХ Шуйского муниципального района» (Шуйский район) с. Колобово	Одноставочный, руб./Гкал, НДС не облагается	2020	2 120,34	2 239,08	-	-	-	-	-
			2021	2 239,08	2 328,64	-	-	-	-	-
			2022	2 328,64	2 421,79	-	-	-	-	-

Примечание. Организация применяет упрощенную систему налогообложения в соответствии с Главой 26.2 части 2 Налогового кодекса Российской Федерации.

Приложение 7 к постановлению Департамента энергетики и тарифов Ивановской области от 20.12.2019 № 59-т/87

Долгосрочные параметры регулирования для формирования тарифов на тепловую энергию с использованием метода индексации установленных тарифов

№ п/п	Наименование регулируемой организации	Год	Базовый уровень операционных расходов	Индекс эффективности операционных расходов	Нормативный уровень прибыли	Уровень надежности теплоснабжения	Показатели энергосбережения и энергетической эффективности	Реализация программ в области энергосбережения и повышения энергетической эффективности	Динамика изменения расходов на топливо
			тыс. руб.	%	%				
1.	«ЖКХ Шуйского муниципального района» (Шуйский район) п. Колобово	2020	4 695,542	1,0	X	X	X	X	X
		2021	X	1,0	X	X	X	X	X
		2022	X	1,0	X	X	X	X	X

Примечание. Организация применяет упрощенную систему налогообложения в соответствии с Главой 26.2 части 2 Налогового кодекса Российской Федерации.

ДЕПАРТАМЕНТ ЭНЕРГЕТИКИ И ТАРИФОВ ИВАНОВСКОЙ ОБЛАСТИ

П О С Т А Н О В Л Е Н И Е

от 30 декабря 2019 г. № 62-э/4

О внесении изменений в постановление Департамента энергетики и тарифов Ивановской области от 29.12.2016 № 127-э/4 «Об установлении необходимой валовой выручки и долгосрочных параметров регулирования для ПАО «МРСК Центра и Приволжья» (филиал «Ивэнерго») на 2017-2021 годы, в отношении которого тарифы на услуги по передаче электрической энергии устанавливаются на основе долгосрочных параметров регулирования»

В соответствии с Федеральным законом от 26.03.2003 № 35-ФЗ «Об электроэнергетике», Постановлением Правительства Российской Федерации от 29.12.2011 № 1178 «О ценообразовании в области регулируемых цен (тарифов) в электроэнергетике», Постановлением Правительства Российской Федерации от 28.02.2015 № 184 «Об отнесении владельцев объектов электросетевого хозяйства к территориальным сетевым организациям», Методическими указаниями по расчету тарифов на услуги по передаче электрической энергии, устанавливаемых с применением метода долгосрочной индексации необходимой валовой выручки, утвержденными Приказом ФСТ России от 17.02.2012 № 98-э, Департамент энергетики и тарифов Ивановской области постановляет:

1. Внести изменения в постановление Департамента энергетики и тарифов Ивановской области от 29.12.2016 № 127-э/4 «Об установлении необходимой валовой выручки и долгосрочных параметров регулирования для ПАО «МРСК Центра и Приволжья» (филиал «Ивэнерго») на 2017-2021 годы, в отношении которого тарифы на услуги по передаче электрической энергии устанавливаются на основе долгосрочных параметров регулирования», изложив приложение 2 к вышеуказанному постановлению в новой редакции в соответствии с приложением к настоящему постановлению.
2. Настоящее постановление вступает в силу со дня его официального опубликования.

Начальник Департамента **Е.Н. Морева**

Приложение к постановлению Департамента энергетики и тарифов Ивановской области от 30.12.2019 № 62-э/4
Приложение 2 к постановлению Департамента энергетики и тарифов Ивановской области от 29.12.2016 № 127-э/4

НВВ сетевых организаций на долгосрочный период регулирования (без учета оплаты потерь)

№ п/п	Наименование сетевой организации в субъекте Российской Федерации	Год	НВВ сетевых организаций без учета оплаты потерь
			тыс. руб.
1.	ПАО «МРСК Центра и Приволжья» (филиал «Ивэнерго»)	2017	2 683 661,67
		2018	2 804 450,75
		2019	2 917 615,98
		2020	3 051 758,75

ИЗВЕЩЕНИЕ О ПРОВЕДЕНИИ ОТКРЫТОГО АУКЦИОНА В ЭЛЕКТРОННОЙ ФОРМЕ ПО ПРОДАЖЕ АРЕСТОВАННОГО ИМУЩЕСТВА № 132

МТУ Росимущества во Владимирской, Ивановской, Костромской и Ярославской областях (продавец) в лице ООО "АС ГРУПП" (организатор торгов, ОГРН 1173328017543, Ивановская область, Ивановский район, севернее д. Коляново, стр. 1, оф. 220 (ТЦ Московский)) объявляет о проведении торгов в электронной форме по реализации арестованного имущества.

Прием заявок на участие в аукционе осуществляется с 10:00 17.01.2020 г. до 10:00 27.01.2020 г. Заявки подаются через электронную площадку в соответствии с аукционной документацией, размещенной на сайте www.torgi.gov.ru, на сайте электронной площадки https://www.rts-tender.ru. Определение участников аукциона 29.01.2020 г. в 12:00.

Торги проводятся в форме электронного аукциона на электронной торговой площадке, находящейся в сети интернет по адресу https://www.rts-tender.ru. Дата проведения: 30.01.2020 г. в 12:00.

На торги выставлено следующее заложенное имущество:

ЛОТ № 1: Квартира, пл. 87,3кв.м, *кад.* №37:24:030619:292. *Адресу: г. Иваново, ул. 2-я Меланжевая*, д.6, кв.3. Должник Соколовская И.М. Обременение: арест определением Советского районного суда № 2-1830 от 27.12.2016 г; дог. *целевого займа с Управлением жилищной политики и ипотечного кредитования Администрации г. Иваново. Нач. продажная цена: 1 620 000 руб. Задаток 80 000 руб.* Шаг аукциона – 1% (16 200 руб.).

ЛОТ № **2:** *Квартира пл.* 30,7кв.м, *кад.* №37:24:040810:948. *Адрес*: г. Иваново, ул. *Жугина*, д.17, кв.5. Должник Тарасов А.А. Обременение: *кр.* дог. *с ПАО Сбербанк. Нач. продажная цена: 1 075 500 руб. Задаток 50 000 руб.* Шаг аукциона – 1% (10 755 руб.).

ЛОТ № **3: Вторичные торги.** *Квартира, пл.* 50,2 *кв.м., кад.* №37:15:013307:459. *Адрес: Ивановская обл., г. Родники, мкр.* Машиностроитель, д.11, кв.58. *Должник*: *Костырев* И.В. и *Костырева* Е.Ю. *Обременение: кр.* дог. *с ПАО Сбербанк; арест судебного пристава-исполнителя. Нач. продажная цена: 869 040 руб. Задаток 43 000 руб.* Шаг аукциона – 1% (8 690,40 руб.).

ЛОТ № **4:** Вторичные торги. Земельный участок, кад. №37:26:020126:21. Адрес: Ивановская обл., г. Тейково, ул. Парижской Коммуны, д.35. Должник: Семячкин В.Ф. Обременение: кр. дог. с АО "Россельхозбанк". Нач. продажная цена: 206 550 руб. Задаток 10 000 руб.

Информация об иных установленных правах третьих лиц на вышеуказанное имущество (ЛОТ№1-4) у Продавца отсутствует.

Данное информационное сообщение является публичной офертой для заключения договора о задатке в соответствии со статьей 437 ГК РФ, а подача претендентом заявки и перечисление задатка являются акцептом такой оферты, после чего договор о задатке считается заключенным.

Заявители обязаны внести задаток в необходимом размере до окончания приема заявок по реквизитам МТУ Росимущества во Владимирской, Ивановской, Костромской и Ярославской областях: ИНН 3329056771, КПП 332901001, УФК по Владимирской области (МТУ Росимущества во Владимирской, Ивановской, Костромской и Ярославской областях, л/с 05281А88170), р/с 40302810100001000002, банк: Отделение Владимир, БИК: 041708001.

Назначение платежа: "Задаток по лоту № аукциона №..."

Выигравшим торги признается лицо, предложившее наиболее высокую цену. В течение пяти рабочих дней после их окончания вносится покупная цена заложенного имущества, за вычетом ранее внесенного задатка. Не ранее чем через 10 календарных дней после подписания протокола о результатах торгов заключается договор купли-продажи.

Все вопросы, касающиеся проведения торгов, но не нашедшие отражения в настоящем извещении, регулируются в соответствии с законодательством РФ. Получить дополнительную информацию о торгах и о правилах их проведения, ознакомиться с формой заявки, можно на официальном сайте http://www.torgi.gov.ru, сайте электронной торговой площадки на сайте https://www.rts-tender.ru, ознакомиться с документацией о предмете торгов можно по предварительной записи по телефону 8(920) 937-19-35, а также путем направления запроса по электронной почте продавца либо через личный кабинет на электронной площадке "РТС-Тендер".

ДЕПАРТАМЕНТ ЭНЕРГЕТИКИ И ТАРИФОВ ИВАНОВСКОЙ ОБЛАСТИ П О С Т А Н О В Л Е Н И Е

от 20 декабря 2019 г. № 59-т/16

Об отмене ряда постановлений Департамента энергетики и тарифов Ивановской области

В соответствии с Федеральным законом от 27.07.2010 года № 190-ФЗ "О теплоснабжении", постановлением Правительства Российской Федерации от 22.10.2012 года № 1075 "О ценообразовании в сфере теплоснабжения" Департамент энергетики и тарифов Ивановской области постановляет:

С 01.01.2020 признать утратившими силу:

1. Постановление Департамента энергетики и тарифов Ивановской области от 20.12.2018 года № 239-т/17 "Об установлении долгосрочных тарифов на тепловую энергию для потребителей, долгосрочных параметров регулирования для формирования тарифов на тепловую энергию с использованием метода индексации установленных тарифов для ООО "Тепло-электро сети" (Верхнеландеховский район) на 2019-2023 годы".

2. Постановление Департамента энергетики и тарифов Ивановской области от 14.12.2018 года № 236-т/11 "Об установлении долгосрочных тарифов на тепловую энергию, долгосрочных параметров регулирования для формирования тарифов на тепловую энергию с использованием метода индексации установленных тарифов для Общества с ограниченной ответственностью "ЗаречьеТеплоСервис" (Заволжский район) на 2019-2021 годы".

3. Постановление Департамента энергетики и тарифов Ивановской области от 20.12.2018 года № 239-т/15 "Об установлении тарифов на тепловую энергию для потребителей ООО "Алекс" (Кинешемский район) на 2019 год".

4. Постановление Департамента энергетики и тарифов Ивановской области от 20.12.2018 года № 239-т/12 "О корректировке тарифов на тепловую энергию, теплоноситель для потребителей ООО "Коммунальщик Ресурс" (Ивановский район) на 2019, 2020 годы".

5. Постановление Департамента энергетики и тарифов Ивановской области от 18.12.2017 года № 175-т/10 "Об установлении долгосрочных тарифов на тепловую энергию, теплоноситель, долгосрочных параметров регулирования для формирования тарифов на тепловую энергию, теплоноситель с использованием метода индексации установленных тарифов для потребителей ООО "Коммунальщик Ресурс" (Ивановский район) на 2018 – 2020 годы".

6. Пункт 2 приложений 1, 3 к постановлению Департамента энергетики и тарифов Ивановской области от 20.12.2018 года № 239-т/52 "Об установлении тарифов на тепловую энергию на 2019 год, о корректировке долгосрочных тарифов на тепловую энергию на 2019, 2020 годы для потребителей АО "ТГК-7" (Комсомольский район)".

7. Постановление Департамента энергетики и тарифов Ивановской области от 20.12.2018 года № 239-т/21 "О корректировке долгосрочных тарифов на тепловую энергию для потребителей ООО "ЭНЕРГОТРАНЗИТ" (Пестяковский район) на 2019 год".

8. Постановление Департамента энергетики и тарифов Ивановской области от 04.12.2017 года № 169-т/14 "О корректировке долгосрочных тарифов на тепловую энергию для потребителей ООО "ЭНЕРГОТРАНЗИТ" (Пестяковский район) на 2018, 2019 годы".

9. Постановление Департамента энергетики и тарифов Ивановской области от 02.12.2016 года № 115-т/2 "Об установлении долгосрочных тарифов на тепловую энергию для потребителей, долгосрочных параметров регулирования для формирования тарифов на тепловую энергию с использованием метода индексации установленных тарифов, плановых значений показателей надежности и энергетической эффективности объектов теплоснабжения ООО "ЭНЕРГОТРАНЗИТ" (Пестяковский район) на 2017 – 2019 годы".

10. Постановление Департамента энергетики и тарифов Ивановской обл. от 20.12.2018 № 239-т/19 "Об установлении долгосрочных тарифов на тепловую энергию, долгосрочных параметров регулирования для формирования тарифов на тепловую энергию с использованием метода индексации установленных тарифов для ООО "ТЕПЛО-Сервис" (Пестяковский район) на 2019 – 2021 годы".

11. Постановление Департамента энергетики и тарифов Ивановской области от 20.12.2018 года № 239-т/91 "Об установлении долгосрочных тарифов на услуги по передаче тепловой энергии, долгосрочных параметров регулирования для формирования тарифов на услуги по передаче тепловой энергии с использованием метода индексации установленных тарифов для ООО "Транзит" (Шуйский район) на 2019 – 2021 годы".

12. Постановление Департамента энергетики и тарифов Ивановской области от 20.12.2018 года № 239-т/90 "Об установлении долгосрочных тарифов на тепловую энергию, долгосрочных параметров регулирования для формирования тарифов на тепловую энергию с использованием метода индексации установленных тарифов для ООО "АКРУС" (Шуйский район) на 2019 – 2021 годы".

13. Настоящее постановление вступает в силу со дня его официального опубликования.

Начальник Департамента **Е.Н. Морева**

ДЕПАРТАМЕНТ ЭНЕРГЕТИКИ И ТАРИФОВ ИВАНОВСКОЙ ОБЛАСТИ П О С Т А Н О В Л Е Н И Е

от 30 декабря 2019 г. № 62-г/5

О внесении изменений в постановление Департамента энергетики и тарифов Ивановской области от 29.11.2019 № 52-г/1

В соответствии с Федеральным законом от 31.03.1999 № 69-ФЗ "О газоснабжении в Российской Федерации", постановлениями Правительства Российской Федерации от 29.12.2000 № 1021 "О государственном регулировании цен на газ, тарифов на услуги по его транспортировке и платы за технологическое присоединение газоиспользующего оборудования к газораспределительным сетям на территории Российской Федерации", от 30.12.2013 № 1314 "Об утверждении правил подключения (технологического присоединения) объектов капитального строительства к сетям газораспределения, а также об изменении и признании утратившими силу некоторых актов Правительства Российской Федерации", приказом ФАС России от 16.08.2018 № 1151/18 "Об утверждении Методических указаний по расчету размера платы за технологическое присоединение газоиспользующего оборудования к газораспределительным сетям и(или) размеров стандартизированных тарифных ставок, определяющих ее величину", Положением о Департаменте энергетики и тарифов Ивановской области, утвержденным постановлением Правительства Ивановской области от 25.12.2014 № 577-п, Департамент энергетики и тарифов Ивановской области постановляет:

1. Внести изменение в постановление Департамента энергетики и тарифов Ивановской области от 29.11.2019 № 52-г/1 "Об установлении платы за технологическое присоединение к газораспределительным сетям АО "Газпром газораспределение Иваново" на 2020 год газоиспользующего оборудования с максимальным расходом газа, не превышающим 15 куб. метров в час, с учетом расхода газа, ранее подключенного в данной точке подключения газоиспользующего оборудования заявителя (для заявителей, намеревающихся использовать газ для целей предпринимательской (коммерческой) деятельности), и газоиспользующего оборудования с максимальным расходом газа, не превышающим 5 куб. метров в час, с учетом расхода газа, ранее подключенного в данной точке подключения газоиспользующего оборудования заявителя (для прочих заявителей)", исключив в пунктах 1 и 2 слова "в соответствии с утвержденной в установленном порядке региональной (межрегиональной) программой газификации жилищно-коммунального хозяйства, промышленных и иных организаций, в том числе схемой расположения объектов газоснабжения, используемых для обеспечения населения газом".

2. Настоящее постановление вступает в силу со дня его официального опубликования.

Начальник Департамент **Е.Н. Морева**

ИЗВЕЩЕНИЕ О ПРОВЕДЕНИИ ОТКРЫТОГО АУКЦИОНА ПО ПРОДАЖЕ АРЕСТОВАННОГО ИМУЩЕСТВА № 133

МТУ Росимущества во Владимирской, Ивановской, Костромской и Ярославской областях (продавец) в лице ООО "АС ГРУПП" (организатор торгов, ОГРН 1173328017543, Ивановская область, Ивановский район, севернее д. Коляново, стр. 1, оф. 220) объявляет о проведении торгов по реализации арестованного имущества 31.01.2020 г. в 11-00.

На торги выставлено следующее заложенное имущество:

ЛОТ № 1: Вторичные торги. Жилой дом, кад. №37:05:010440:410, пл.167,9кв.м, Земельный участок, кад. №37:05:010440:113, пл. 1280+/-24кв.м. Адрес: Ивановская обл., д. Кривцово, д.43. Должник: Мамонов А.В. Обременение: дог. ипотеки с Касаткиным А.А. Нач. продажная цена: 4 250 000 руб. Задаток 212 000 руб.

ЛОТ № 2: Квартира, пл. 46,2кв.м, кад. №37:24:030619:770. Адрес: г. Иваново, ул. 12-й Проезд, д.6, кв.15. Должник Арутюнян А.Г., Абрамян Н.А. Обременение: ипотека АО "Россельхозбанк", арест судебного пристава-исполнителя. Нач. продажная цена: 1 281 600 руб. Задаток 60 000 руб.

ЛОТ № 3: Квартира, кад. №37:24:020447:911. Адрес: г. Иваново, 14 п/о, д.2, кв.9. Должник Соловьев А.Н. Обременение: ипотека ПАО Банк ВТБ; ипотека Федерального управления накопительно-ипотечной системы жилищного обеспечения военнослужащих. Нач. продажная цена: 2 321 520 руб. Задаток 110 000 руб.

ЛОТ № 4: Квартира пл. 38,2кв.м, кад. №37:24:040406:368. Адрес: г. Иваново, ул. 4-я Курьяновская, д.7, кв.5. Должник Мумчан В.А. Обременение: кр. дог. с ПАО Сбербанк. Нач. продажная цена: 685 600 руб. Задаток 34 000 руб.

ЛОТ №5: Нежилое помещение №1001, пл. 82,1 кв.м. *Адрес*: Ивановская область, г. Заволжск, ул. Калинина, д.31. Должник: *Лоянич* О.В. Обременение: ипотека АО "Россельхозбанк"; договор аренды; арест судебного пристава-исполнителя. Нач. продажная цена: 595 966,60 руб. Задаток 29 000 руб. Шаг аукциона – 1% (5 959,67 руб.).

Информация об иных установленных правах третьих лиц на вышеуказанное имущество (ЛОТ№1-5) у Продавца отсутствует.

Торги проводятся по месту организатора торгов в форме аукциона (открытого по составу лиц и закрытого по форме подачи предложения о цене).

Условием допуска к участию в торгах по лотам является поступление задатка на расчетный счет МТУ Росимущества (УФК по Владимирской области (МТУ Росимущества во Владимирской, Ивановской, Костромской и Ярославской областях, л/с 05281А88170), БИК 041708001, р/сч40302810100001000002) с 17.01.2020 г. до 12:00 27.01.2020 г. Заявки оформляются и подаются с 17.01.2020 г. до 12:00 27.01.2020 г. по предварительной записи за 1 (один) рабочий день в соответствии с аукционной документацией, размещенной на сайте www.torgi.gov.ru.

Данное сообщение является публичной офертой для заключения договора о задатке в соответствии со ст.437 ГК РФ, а подача претендентом заявки и перечисление задатка на вышеуказанный счет или кассу являются акцептом такой оферты, после чего договор о задатке считается заключенным в письменной форме.

Выигравшим торги признается лицо, предложившее наиболее высокую цену. Выигравшим торги признается лицо, предложившее наиболее высокую цену. Протокол о результатах торгов подписывается в день проведения торгов. В течение пяти рабочих дней после их окончания вносится покупная цена заложенного имущества, за вычетом ранее внесенного задатка. Не ранее, чем через 10 календарных дней после подписания протокола о результатах торгов заключается договор купли-продажи.

Информация об аукционе размещена на официальном сайте www.torgi.gov.ru. Телефон для справок и записи**: 8(920) 937-19-35.**

КОМИТЕТ ИВАНОВСКОЙ ОБЛАСТИ ПО ТРУДУ, СОДЕЙСТВИЮ ЗАНЯТОСТИ НАСЕЛЕНИЯ И ТРУДОВОЙ МИГРАЦИИ ПРИКАЗ

14.01.2020 №2

г. Иваново

О внесении изменений в приказ комитета Ивановской области по труду, содействию занятости населения и трудовой миграции от 24.10.2013 № 23 "Об утверждении административного регламента осуществления надзора и контроля за приемом на работу инвалидов в пределах установленной квоты с правом проведения проверок, выдачи обязательных для исполнения предписаний и составления протоколов"

В целях приведения в соответствие с законодательством Российской Федерации приказываю:

Внести в приказ комитета Ивановской области по труду, содействию занятости населения и трудовой миграции от 24.10.2013 № 23 "Об утверждении административного регламента осуществления надзора и контроля за приемом на работу инвалидов в пределах установленной квоты с правом проведения проверок, выдачи обязательных для исполнения предписаний и составления протоколов" следующие изменения:

в приложении к приказу:

1. В разделе I "Общие положения":

1.1. Пункт 12 подраздела "Права и обязанности лиц, в отношении которых осуществляются мероприятия по государственному контролю (надзору)" дополнить абзацем следующего содержания:

"При проведении плановых проверок на территории опережающего социально-экономического развития в отношении резидента вправе присутствовать представитель федерального органа исполнительной власти, уполномоченного Правительством Российской Федерации в области создания территорий опережающего социально-экономического развития на территории федерального округа, территориях федеральных округов (далее – уполномоченный орган) и (или) акционерного общества, которое определено Правительством Российской Федерации в целях осуществления функций по управлению территорией опережающего социально-экономического развития и сто процентов акций которого принадлежит Российской Федерации, и (или) дочернее хозяйственное общество, которое создано с участием такого акционерного общества.".

1.2. Абзац шестой пункта 14.1 подраздела "Исчерпывающие перечни документов и (или) информации, необходимых для осуществления государственного контроля (надзора) и достижения целей и задач проведения проверки" признать утратившим силу.

2. В пункте 30 подраздела "Срок осуществления государственного контроля (надзора)" раздела II "Требования к порядку осуществления государственного контроля (надзора)" слова "десять рабочих дней" заменить словами "тридцать часов", после слов "малых предприятий" дополнить словами "и не более чем на пятнадцать рабочих дней в отношении других резидентов".

3. В разделе III "Состав, последовательность и сроки выполнения административных процедур (действий), требования к порядку их выполнения, в том числе особенности выполнения административных процедур (действий) в электронной форме":

3.1. В пункте 34 подраздела "Особенности выполнения административных процедур (действий) в электронной форме" слова "федеральный орган исполнительной власти, уполномоченный Правительством Российской Федерации в области создания территорий опережающего социально-экономического развития на территории федерального округа, территориях федеральных округов (далее – уполномоченный орган)" заменить словами "уполномоченный орган".

3.2. В абзаце втором пункта 41 подраздела "Планирование и подготовка проведения плановых выездных и плановых документарных проверок" слова "не позднее" заменить словом "до".

3.3. Пункт 45 подраздела "Планирование и подготовка проведения плановых выездных и плановых документарных проверок" изложить в следующей редакции:

"45. Распоряжение председателя комитета о проведении плановой выездной проверки или плановой документарной проверки должно содержать:

– наименование комитета и наименование организации, проверка которой проводится;

– место нахождения организации;

– фамилия, имя, отчество (последнее – при наличии), должности должностного лица или должностных лиц, уполномоченных на проведение проверки;

– фамилия, имя, отчество (последнее – при наличии), должности привлекаемых к проведению проверки экспертов, представителей экспертных организаций и (или) наименование экспертной организации с указанием реквизитов свидетельства об аккредитации и наименование органа по аккредитации, выдавшего свидетельство об аккредитации;

– наименование вида государственного контроля (надзора), реестровый номер функции в федеральной государственной информационной системе "Федеральный реестр государственных и муниципальных услуг (функций)";

– цели и задачи проверки;

– предмет проверки;

– срок проведения проверки, даты начала и окончания проведения проверки;

– правовые основания проведения проверки;

– подлежащие проверке обязательные требования;

– сроки проведения и перечень мероприятий по контролю, необходимых для достижения целей и задач проведения проверки;

– перечень положений об осуществлении государственного контроля (надзора), административных регламентов по осуществлению государственного контроля (надзора);

– перечень документов, представление которых организацией необходимо для достижения целей и задач проведения проверки.

Также в распоряжении о проведении плановой выездной или плановой документарной проверки указываются должность, фамилия, инициалы председателя комитета, заместителя председателя комитета, издавшего распоряжение о проведении проверки, проставляются подпись председателя комитета, заместителя председателя комитета и печать комитета, указываются фамилия, имя, отчество (последнее – при наличии) и должность должностного лица, непосредственно подготовившего проект распоряжения, контактный телефон, электронный адрес (при наличии).".

2.3. Пункт 87 изложить в следующей редакции:

"87. Распоряжение председателя комитета о проведении внеплановой выездной проверки или внеплановой документарной проверки должно содержать:

– наименование комитета и наименование организации, проверка которой проводится;

– место нахождения организации;

– фамилия, имя, отчество (последнее – при наличии), должности должностного лица или должностных лиц, уполномоченных на проведение проверки;

– фамилия, имя, отчество (последнее – при наличии), должности привлекаемых к проведению проверки экспертов, представителей экспертных организаций и (или) наименование экспертной организации с указанием реквизитов свидетельства об аккредитации и наименование органа по аккредитации, выдавшего свидетельство об аккредитации;

– наименование вида государственного контроля (надзора), реестровый номер функции в федеральной государственной информационной системе "Федеральный реестр государственных и муниципальных услуг (функций)";

– цели и задачи проверки;

– предмет проверки;

– срок проведения проверки, даты начала и окончания проведения проверки;

– правовые основания проведения проверки;

– подлежащие проверке обязательные требования;

– сроки проведения и перечень мероприятий по контролю, необходимых для достижения целей и задач проведения проверки;

– перечень положений об осуществлении государственного контроля (надзора), административных регламентов по осуществлению государственного контроля (надзора);

– перечень документов, представление которых организацией необходимо для достижения целей и задач проведения проверки.

Также в распоряжении о проведении внеплановой выездной или внеплановой документарной проверки указываются должность, фамилия, инициалы председателя комитета, заместителя председателя комитета, издавшего распоряжение о проведении проверки, проставляются подпись председателя комитета, заместителя председателя комитета и печать комитета, указываются фамилия, имя, отчество (последнее – при наличии) и должность должностного лица, непосредственно подготовившего проект распоряжения, контактный телефон, электронный адрес (при наличии).".

Председатель комитета Ивановской области по труду, содействию занятости населения и трудовой миграции **Т.Б. Сергеева**

ИЗВЕЩЕНИЕ О ПРОВЕДЕНИИ ОТКРЫТОГО АУКЦИОНА ПО ПРОДАЖЕ АРЕСТОВАННОГО ИМУЩЕСТВА № 134

МТУ Росимущества во Владимирской, Ивановской, Костромской и Ярославской областях (продавец) в лице ООО "АС ГРУПП" (организатор торгов, ОГРН 1173328017543, Ивановская область, Ивановский район, севернее д. Коляново, стр. 1, оф. 220) сообщает о возобновлении торгов по извещению 121219/26244546/02. Торги назначены на 24.01.2020 г. в 11-30.

На торги выставлено следующее заложенное имущество:

ЛОТ № 1: Квартира, пл. 44,5кв.м., кад. №37:24:010358:661. Адрес: г. Иваново, ул. Любимова, д.12, кв.45. Должник Уханов Д.А. Обременение: кр. дог. с ПАО Банк ВТБ, арест судебного пристава-исполнителя. Нач. продажная цена 1 143 200 руб. Задаток 55 000 руб.

Информация об иных установленных правах третьих лиц на вышеуказанное имущество (ЛОТ№1) у Продавца отсутствует.

Торги проводятся по месту организатора торгов в форме аукциона (открытого по составу лиц и закрытого по форме подачи предложения о цене).

Условием допуска к участию в торгах по лотам является поступление задатка **на расчетный счет МТУ Росимущества** (УФК по Владимирской области (МТУ Росимущества во Владимирской, Ивановской, Костромской и Ярославской областях, л/с 05281А88170), БИК 041708001, р/сч40302810100001000002) с 17.01.2020 г. до 12:00 20.01.2020 г. Заявки оформляются и подаются с 17.01.2020 г. до 12:00 20.01.2020 г. **по предварительной записи за 1 (один) рабочий день** в соответствии с аукционной документацией, размещенной на сайте www.torgi.gov.ru.

Данное сообщение является публичной офертой для заключения договора о задатке в соответствии со ст.437 ГК РФ, а подача претендентом заявки и перечисление задатка на вышеуказанный счет или кассу являются акцептом такой оферты, после чего договор о задатке считается заключенным в письменной форме.

Выигравшим торги признается лицо, предложившее наиболее высокую цену. Выигравшим торги признается лицо, предложившее наиболее высокую цену. Протокол о результатах торгов подписывается в день проведения торгов. В течение пяти рабочих дней после их окончания вносится покупная цена заложенного имущества, за вычетом ранее внесенного задатка. Не ранее, чем через 10 календарных дней после подписания протокола о результатах торгов заключается договор купли-продажи.

Информация об аукционе размещена на официальном сайте www.torgi.gov.ru. **Телефон для справок и записи: 8(920) 937-19-35.**

КОМИТЕТ ИВАНОВСКОЙ ОБЛАСТИ ПО ГОСУДАРСТВЕННОЙ ОХРАНЕ ОБЪЕКТОВ КУЛЬТУРНОГО НАСЛЕДИЯ ПРИКАЗ

"30" декабря 2019 № 35-о

г. Иваново

О включении выявленного объекта культурного наследия "Усадьба "Ногино": дом помещика усадьбы "Ногино"; хозяйственные постройки; парк; пруд; каналы" (Ивановская область, Приволжский район, с. Ногино) в единый государственный реестр объектов культурного наследия (памятников истории и культуры) народов Российской Федерации в качестве объекта культурного наследия регионального значения "Усадьба Алексеевская", 1780-е-1809 гг.: "Главный дом усадьбы", 1795-1800 гг.; "Парк, пруд, бухта-канал", 1780е-1809 гг." (Ивановская область, Приволжский район, с. Ногино)

В соответствии с Федеральным законом от 25.06.2002 № 73-ФЗ "Об объектах культурного наследия (памятниках истории и культуры) народов Российской Федерации", результатами, полученными при проведении государственной историко-культурной экспертизы,

п р и к а з ы в а ю:

1. Включить выявленный объект культурного наследия "Усадьба "Ногино": дом помещика усадьбы "Ногино"; хозяйственные постройки; парк; пруд; каналы" (Ивановская область, Приволжский район, с. Ногино) в единый государственный реестр объектов культурного наследия (памятников истории и культуры) народов Российской Федерации в качестве объекта культурного наследия регионального значения "Усадьба Алексеевская", 1780е-1809 гг.: "Главный дом усадьбы", 1795-1800 гг.; "Парк, пруд, бухта-канал", 1780-е-1809 гг." (Ивановская область, Приволжский район, с. Ногино) (вид – ансамбль).

2. Утвердить границы территории объекта культурного наследия регионального значения "Усадьба Алексеевская", 1780е-1809 гг.: "Главный дом усадьбы", 1795-1800 гг.; "Парк, пруд, бухта-канал", 1780-е-1809 гг." (Ивановская область, Приволжский район, с. Ногино) согласно приложению к настоящему приказу.

3. Отделу государственного надзора и учета объектов культурного наследия комитета Ивановской области по государственной охране объектов культурного наследия:

провести мероприятия по регистрации объекта культурного наследия регионального значения "Усадьба Алексеевская", 1780е-1809 гг.: "Главный дом усадьбы", 1795-1800 гг.; "Парк, пруд, бухта-канал", 1780-е-1809 гг." (Ивановская область, Приволжский район, с. Ногино) в едином государственном реестре объектов культурного наследия (памятников истории и культуры) народов Российской Федерации, в том числе направить настоящий приказ в Министерство культуры Российской Федерации;

уведомить собственников или иных законных владельцев объекта, указанного в настоящем приказе, о принятом решении не позднее 3 рабочих дней со дня подписания настоящего приказа.

Председатель комитета Ивановской области по государственной охране объектов культурного наследия **А.С. Рожкова**

Полный текст приказа с приложениями читайте на сайте ivgazeta.ru

КОМИТЕТ ИВАНОВСКОЙ ОБЛАСТИ ПО ТРУДУ, СОДЕЙСТВИЮ ЗАНЯТОСТИ НАСЕЛЕНИЯ И ТРУДОВОЙ МИГРАЦИИ ПРИКАЗ

14.01.2020 №1

г. Иваново

О внесении изменения в приказ комитета Ивановской области по труду, содействию занятости населения и трудовой миграции от 28.04.2017 № 6 "Об утверждении перечня должностей государственной гражданской службы Ивановской области в комитете Ивановской области по труду, содействию занятости населения и трудовой миграции, исполнение должностных обязанностей по которым связано с использованием сведений, составляющих государственную тайну, при назначении на которые конкурс не проводится"

В соответствии с частью 3 статьи 22 Федерального закона от 27.07.2004 № 79-ФЗ "О государственной гражданской службе Российской Федерации" и в связи с кадровыми и структурными изменениями в комитете Ивановской области по труду, содействию занятости населения и трудовой миграции приказываю:

1. Внести в приказ комитета Ивановской области по труду, содействию занятости населения и трудовой миграции от 28.04.2017 № 6 "Об утверждении перечня должностей государственной гражданской службы Ивановской области в комитете Ивановской области по труду, содействию занятости населения и трудовой миграции, исполнение должностных обязанностей по которым связано с использованием сведений, составляющих государственную тайну, при назначении на которые конкурс не проводится" изменение, изложив приложение к приказу в новой редакции (прилагается).

2. Настоящий приказ вступает в силу с 01.02.2020.

Председатель комитета Ивановской области по труду, содействию занятости населения и трудовой миграции **Т.Б. Сергеева**

Приложение к приказу комитета Ивановской области по труду, содействию занятости населения и трудовой миграции от 14.01.2020 № 1

Приложение к приказу комитета Ивановской области по труду, содействию занятости населения и трудовой миграции от 28.04.2017 № 6

ПЕРЕЧЕНЬ должностей государственной гражданской службы Ивановской области в комитете Ивановской области по труду, содействию занятости населения и трудовой миграции, исполнение должностных обязанностей по которым связано с использованием сведений, составляющих государственную тайну, при назначении на которые конкурс не проводится

Советник отдела контрольно-правовой работы и кадрового обеспечения комитета Ивановской области по труду, содействию занятости населения и трудовой миграции;

ведущий консультант отдела трудовой миграции, оплаты труда и социального партнерства комитета Ивановской области по труду, содействию занятости населения и трудовой миграции;

консультант отдела информационных технологий и хозяйственного обеспечения комитета Ивановской области по труду, содействию занятости населения и трудовой миграции.

Администрация Колобовского городского поселения Шуйского муниципального района Ивановской области сообщает о возможности приобретения земельного участка.

Администрация Колобовского городского поселения Шуйского муниципального района Ивановской области, в соответствии с пунктом 5.1 статьи 10 Федерального закона от 24 июля 2002г. № 101-ФЗ "Об обороте земель сельскохозяйственного назначения" информирует сельскохозяйственные организации и крестьянские (фермерские) хозяйства о возможности приобретения выделенного в счет невостребованных земельных долей земельного участка с кадастровым номером:

- 37:20:042122:219 Земельный участок, категория земель: земли сельскохозяйственного назначения, разрешенное использование: для сельскохозяйственного производства, площадь 383640 кв.м, адрес (местонахождение) объекта: Российская Федерация, Ивановская область, Шуйский район, у с. Дорожаево и д. Сенино.

Заявления принимаются по адресу: Ивановская область, Шуйский район, пос. Колобово, ул. 1-я Фабричная, д. 35.

Дополнительную информацию можно получить по телефонам: 8(49351) 37-530, 8(49351) 37-685.

ИЗВЕЩЕНИЕ О НЕОБХОДИМОСТИ СОГЛАСОВАНИЯ ПРОЕКТА МЕЖЕВАНИЯ ЗЕМЕЛЬНОГО УЧАСТКА

Кадастровый инженер, член Ассоциации СРО "ОПКД", Ефремов Сергей Борисович, квалификационный аттестат №37-12-09, адрес: Ивановская обл., Савинский район, д. Савино, ул. Полевая, д.1а, кв.4, тел. 89109922280, эл. почта: serjsavino@mail.ru, номер регистрации в государственном реестре лиц, осуществляющих кадастровую деятельность № 20039, извещает заинтересованных лиц о необходимости согласования проекта межевания, размера и местоположения границ земельного участка, выделяемого из общей долевой собственности СПК Колхоз "Горячевский" Исходный участок: кадастровый № 37:16:000000:9 по адресу: Ивановская область, Савинский район, СПК Колхоз "Горячевский".

Заказчиком работ является Администрация Горячевского сельского поселения Савинского муниципального района Ивановской области, адрес: Ивановская обл., Савинский район, д. Горячево, ул. Бреховская, д. 5. Тел. (49356) 9-43-19.

Ознакомиться с проектом межевания земельного участка можно в течение тридцати дней с момента опубликования настоящего извещения по адресу: Ивановская обл., Савинский р-н, д. Савино, ул. Полевая, д. 1а, кв. 4.Предложения о доработке и обоснованные возражения относительно размера и местоположения границ выделяемого в счет земельной доли или земельных долей земельного участка принимаются в течение тридцати дней с момента опубликования настоящего извещения по адресу: 155710, Ивановская обл., Савинский р-н, д. Савино, ул. Полевая, д. 1А, кв. 4.

Возражения относительно размера и местоположения границ выделяемого в счет земельной доли или земельных долей земельного участка должны содержать фамилию, имя и отчество лица, выдвинувшего эти возражения, реквизиты документа, удостоверяющего его личность, обоснования причин его несогласия с предложенными размером и местоположением границ выделяемого в счет земельной доли или земельных долей земельного участка, кадастровый номер исходного земельного участка. К этим возражениям должны быть приложены копии документов, подтверждающие право лица, выдвинувшего эти возражения на земельную долю в исходном земельном участке.

СЛУЖБА ГОСУДАРСТВЕННОГО СТРОИТЕЛЬНОГО НАДЗОРА ИВАНОВСКОЙ ОБЛАСТИ П Р И К А З

от 19.12.2109 № 65

г. Иваново

Об утверждении Программы профилактики нарушений обязательных требований, проверка соблюдения которых входит в предмет регионального государственного строительного надзора, осуществляемого службой государственного строительного надзора Ивановской области на 2020 год

В соответствии со статьей 8.2 Федерального закона от 26.12.2008 № 294-ФЗ "О защите прав юридических лиц и индивидуальных предпринимателей при осуществлении государственного контроля (надзора) и муниципального контроля", постановлением Правительства Российской Федерации от 26.12.2018 № 1680 "Об утверждении общих требований к организации и осуществлению органами государственного контроля (надзора), органами муниципального контроля мероприятий по профилактике нарушений обязательных требований, требований, установленных муниципальными правовыми актами"

п р и к а з ы в а ю:

1. Утвердить Программу профилактики нарушений обязательных требований, проверка соблюдения которых входит в предмет регионального государственного строительного надзора, осуществляемого службой государственного строительного надзора Ивановской области на 2020 год (прилагается).

2. Ознакомить ответственных исполнителей с мероприятиями программы под роспись.

3. Разместить Программу профилактики нарушений обязательных требований, проверка соблюдения которых входит в предмет регионального государственного строительного надзора, осуществляемого службой государственного строительного надзора Ивановской области на 2020 год на официальном сайте Службы в сети "Интернет".

4. Контроль за исполнением настоящего приказа оставляю за собой.

Начальник службы **А.А. Воеводин**

Полный текст приказа с приложениями читайте на сайте ivgazeta.ru

ДЕПАРТАМЕНТ ЗДРАВООХРАНЕНИЯ ИВАНОВСКОЙ ОБЛАСТИ ДЕПАРТАМЕНТ СОЦИАЛЬНОЙ ЗАЩИТЫ НАСЕЛЕНИЯ ИВАНОВСКОЙ ОБЛАСТИ ПРИКАЗ

от 12.12.219 № 266/122

О плане иммунизации против пневмококковой инфекции на 2020 – 2022 годы граждан старше трудоспособного возраста из групп риска, проживающих в организациях социального обслуживания

В целях исполнения мероприятий федерального проекта "Разработка и реализация программы системной поддержки и повышения качества жизни граждан старшего поколения "Старшее поколение" национального проекта "Демография", **п р и к а з ы в а е м:**

1. Утвердить план иммунизации против пневмококковой инфекции на 2020 год граждан старше трудоспособного возраста из групп риска, проживающих в организациях социального обслуживания Ивановской области (приложение).

2.Главным врачам областных бюджетных учреждений здравоохранения:

2.1. Принять иммунобиологические препараты из ОГУП "Фармация" согласно плану иммунизации.

2.2. Обеспечить доставку иммунобиологических препаратов в учреждения социального обслуживания.

2.3. Обеспечить соблюдение требований санитарно–эпидемиологических правил СП 3.33.2.3332–16 "Условия транспортирования и хранения иммунобиологических лекарственных препаратов" на всех этапах транспортировки и хранения иммунобиологических препаратов.

3. Руководителям областных организаций социального обслуживания:

Обеспечить условия проведения иммунизации против пневмококковой инфекции граждан старше трудоспособного возраста из групп риска, проживающих в организациях социального обслуживания.

4. Контроль исполнения настоящего приказа возложить на Лесных С.Н., заместителя директора Департамента здравоохранения Ивановской области и первого заместителя начальника Департамента

ВЫСТАВКА

Связь между небом и землей

Стать участником виртуального путешествия в Крым может любой желающий в художественной галерее "Классика". Там открылась выставка "Земля и небо" генерального директора компании "Консультант", почетного гражданина города Иваново и члена Союза художников России (секция арт-фото) Александра Иванникова

Александр Иванников: цветы от друзей и коллег.

Елена ПАВЛОВА

Фотография – одно из любимых увлечений создателя выставки. Два других: музыка и физика. *"Я понял, что потеряю очень многое, если откажусь хотя бы от одного хобби"*, – говорит он.

Увлекаться фотоделом Александр Иванников начал еще в студенчестве (он выпускник Воронежского университета). Молодой человек подошел к делу ответственно: изучил все материалы о фототехнике и фотографии, постоянно следил за появлением новой литературы.

Выставка в "Классике" – уже десятая на счету автора. Наиболее частая тематика его работ – природа и архитектура.

Каждая экспозиция – это отчет за год, посвященный поездкам. Минувшим летом мастер со своими коллегами и друзьями отправился в путешествие по вершинам и пещерам Крыма. Фотографии оттуда и представлены на выставке.

В процессе создания в сознании фотографа, по его словам, возникали ассоциации с Книгой Бытия – первой главой о создании Богом Земли: *"Сотворил Он Землю и сказал, что это хорошо! Шесть дней трудился и на седьмой пошел отдохнуть. Этим Он всё сказал о том, как нам нужно жить. Главное – заниматься любимым делом, творить, радоваться этому и не забыть отдохнуть"*.

Выставка посвящена любимой жене автора, безвременно ушедшей из жизни.

Выставка работает с 9.00 до 18.00 каждый день (кроме воскресенья), по адресу: ул. Палехская, 10. Вход свободный.

Ирина БИРЮКОВА

Горный пейзаж завораживает.

Фоторепродукции Евгения ТИМОФЕЕВА



В крымских пещерах можно увидеть такое, что и во сне не приснится!



Некоторые фотографии напоминают кадры фантастического фильма.

17 января пятница	**+3°C** день	**+1°C** ночь	**ветер:** западный, 3-5 м/с **давление:** 755 мм рт. ст. **влажность:** 91%
18 января суббота	**+2°C** день	**-2°C** ночь	**ветер:** западный, 3-4 м/с **давление:** 757 мм рт. ст. **влажность:** 88%
19 января воскресенье	**0°C** день	**-2°C** ночь	**ветер:** западный, 4-5 м/с **давление:** 756 мм рт. ст. **влажность:** 80%

ПОГОДА

ДЕПАРТАМЕНТ ЭНЕРГЕТИКИ И ТАРИФОВ ИВАНОВСКОЙ ОБЛАСТИ

П О С Т А Н О В Л Е Н И Е

от 30 декабря 2019 г. № 62-г/2

О специальной надбавке к тарифам на услуги по транспортировке природного газа по газораспределительным сетям АО "Газпром газораспределение Иваново"

В соответствии с постановлением Правительства Российской Федерации от 03.05.2001 № 335 "О порядке установления специальных надбавок к тарифам на транспортировку газа газораспределительными организациями для финансирования программ газификации", Методикой определения размера специальных надбавок к тарифам на транспортировку газа газораспределительными организациями для финансирования программ газификации, утвержденной приказом ФСТ России от 21.06.2011 № 154-э/4, Департамент энергетики и тарифов Ивановской области постановляет:

1. Утвердить специальную надбавку к тарифам на услуги по транспортировке газа по газораспределительным сетям АО "Газпром газораспределение Иваново" для всех групп потребителей (кроме населения) для финансирования программы газификации на территории Ивановской области на 2020 год с календарной разбивкой в следующих размерах:

1.1. С 01.01.2020 – в размере 91,77 руб./1000 куб. м газа, без НДС, в том числе, дополнительные налоговые платежи, возникающие от ее введения, в размере 18,35 руб./1000 куб. м газа.

1.2. С 01.07.2020 – в размере 140,46 руб./1000 куб. м газа, без НДС, в том числе, дополнительные налоговые платежи, возникающие от ее введения, в размере 28,10 руб./1000 куб. м газа.

2. С 01.01.2020 признать утратившим силу постановление Департамента энергетики и тарифов Ивановской области от 29 декабря 2017 г. № 244-г/2 "О специальной надбавке к тарифам АО "Газпром газораспределение Иваново" на услуги по транспортировке газа по газораспределительным сетям".

Начальник Департамента Е.Н. Морева

Спортарена

Рубрику ведет Андрей БОБРОВИЦКИЙ

БАСКЕТБОЛ

Испытание лидером

Второй круг чемпионата России "Динамо-Энергия" начала домашними встречами против команды, которая в Суперлиге-2 потерпела всего одно поражение.

Очень достойно против "Самары" наш коллектив смотрелся, когда в начале ноября ездил на берега Волги. В первом матче в гостях коллективу, в прошлом сезоне игравшему в Суперлиге-1, ивановки уступили всего семь очков. Да и второй матч провели достойно. Однако, судя по всему, тогда "Самара" еще не набрала свой чемпионский ход: спустя два с половиной месяца первая домашняя игра против этого соперника у "Энергии" не получилась.

На старте матча хозяйки получили 0:9 и 2:14. Первая четверть была вчистую провалена – 9:21. *"Нашим девушкам не хватило агрессивного начала, мы дали нападающим "Самары" слишком много свободы"*, – прокомментировал президент областной федерации баскетбола Евгений Снигирёв.

Впрочем, дальше борьба на долгое время выравнялась. Более того, ивановки выиграли вторую четверть – 21:15. Перед последним перерывом счет был вполне обнадеживающим – 50:56. Однако финальная четверть у "Энергии" совсем не получилась – 7:27. *"Мы очень слабо сыграли в защите, а соперницы поймали кураж. Так часто бывает, когда удачная игра одного коллектива ломает психику другого"*, – сказал Евгений Григорьевич.

Таким образом, на своей площадке ивановки сыграли с "Самарой" хуже, чем на выезде, – 57:83.

Впрочем, был шанс извлечь уроки в повторной игре. И это отчасти получилось. Первыми мяч в кольцо на этот раз забросили ивановки. Правда, гостьи быстро ответили и вперед в счете хозяек больше не выпускали. Но и далеко оторваться "Самаре" тоже не удавалось. Лишь к большому перерыву их преимущество перевалило за 10 очков. "Энергия", в отличие от первого матча, провалов в игре не допускала.

Сложнее пришлось в решающей четверти, однако в целом результат второго противостояния с лидером получился достойным – 61:79. *"Девушкам всё еще не хватает уверенности в своих действиях,* – сетует главный тренер "Энергии" Игорь Сидоркин. – *Баскетболистки "Самары" забивали тяжелейшие мячи, а мы иногда не могли доводить до результата верные атаки"*.

Впервые в этом сезоне ивановки уступили обе домашние игры одному сопернику. А впереди у команды еще одно непростое испытание: 18 и 19 января "Динамо-Энергия" принимает вторую команду Суперлиги-2, оренбургскую "Надежду-2". На выезде ивановки потерпели от этого соперника самое крупное поражение в чемпионате, уступив с разницей в 36 очков.

Начало матчей в 14.00. И это последний шанс для болельщиков увидеть свою команду в регулярном чемпионате. Расписание в этом году составлено так необычно, что десять оставшихся игр "Энергия" проведет на выезде.

* * *

В Иванове прошел третий этап чемпионата России по баскетболу 3х3. На групповом этапе ивановская "Энергия" одолела коллективы из Самары и Казани, но уступила двум столичным командам. В полуфинале ивановки вновь сошлись с девушками из Московской баскетбольной академии и проиграли 11:16. МБА в итоге стала победительницей этапа и возглавляет общий зачет чемпионата. Ивановки на домашнем турнире разместились на четвертой позиции. Напомню, что на втором этапе они были третьими. В общем зачете "Энергия" занимает четвертое место (в финал российского чемпионата выходят пять женских коллективов).

Наши мужчины заняли в Иванове восьмое место, а в общем зачете идут на десятом (десятка коллективов по итогам восьми этапов и отберется в финал).

Дмитрий РЫЖАКОВ

Ивановкам (в белой форме) не хватило уверенности в атаках.

ФУТБОЛ

На просмотре у "Текстильщика" – два защитника

Ивановская команда вышла из отпуска и приступила к занятиям в рамках подготовки к завершающему отрезку сезона в ФНЛ

Егор ПЕЛЕВИН

Перед стартовой тренировкой гендиректор клуба Юрий Ермаков представил игрокам красно-черных нового главного тренера – Сергея Павлова. Наставник озвучил ближайшие задачи на сборы. Первый из них до конца января будет проходить в Иванове. Тренировки команда проводит в крытом манеже футбольной спортшколы, тренажерном зале, на заснеженном поле стадиона "Текстильщик" и в парке Степанова.

На данный момент клуб помимо защитника, Романа Путилина, покинул хавбек Владислав Сиротов. В коллектив он пришел осенью в качестве свободного агента. За это время в "Текстильщике" провел 11 матчей. По всей видимости, Сиротов продолжит карьеру в середняке ФНЛ "Томи".

Зато вместе с командой тренируется экс-футболист красно-черных Юрий Морозов. В первой части первенства 34-летний защитник выступал за "Нижний Новгород", который занимает 11-е место в лиге. На просмотре находится и еще один защитник – Сергей Обивалин из подмосковного "Сатурна" (десятое место в группе "Центр" ПФЛ). В ближайшее время тренерский штаб примет решение о его дальнейшей судьбе. Ожидается приезд в расположение команды других потенциальных новичков, готовых помочь клубу в непростой борьбе за сохранение прописки в подэлитном дивизионе.

МЕЖДУ ТЕМ **Юношеская команда "Текстильщика" (игроки до 13 лет) приняла участие в крупном всероссийском турнире "Победа" в Саранске. В рамках первого этапа подопечные Михаила Захарченко заняли в своей подгруппе второе место, давшее возможность побороться лишь за итоговое пятое место. Победив ульяновский "Университет" (2:0) и нижнекамский "Нефтехимик" (2:1), ивановцы как раз и замкнули пятерку лучших команд розыгрыша. Организаторы "Победы" признали футболиста красно-черных Владимира Моругина лучшим полузащитником турнира.**

Планируется, что в рамках первого сбора "Текстильщик" проведет контрольные матчи против замыкающего шестерку лучших команд ФНЛ ярославского "Шинника" и выступающей в группе "Запад" ПФЛ московской "Казанки".

В феврале у ивановской команды запланирован южный сбор на Кипре. Подробнее о планах клуба болельщики смогут узнать 19 января: в 12.00 в конференц-зале стадиона "Текстильщик" состоится дебютная пресс-конференция Сергея Павлова. Вход на встречу свободный.

ПРОБЕЖКА

23 медали привезли **легкоатлеты** области с чемпионата и первенства Северо-Западного федерального округа, в котором участвовали и представители ЦФО. Среди взрослых чемпионами стали Татьяна Некрасова в беге на 60 метров, Нина Бышкина (3000 м) и Анна Кучина в прыжках в длину.

* * *

Ивановские **полиатлонисты** стали вторыми в общем зачете на стартовом этапе Кубка России, который прошел в Коврове. Сильнее оказались только хозяева соревнований. По итогам розыгрыша прошлого года наши земляки были третьими.

* * *

Владислава Шаронова победила на первенстве ЦФО по **художественной гимнастике.** В подмосковном Орехове-Зуеве ей не было равных в многоборье среди кандидатов в мастера спорта.

* * *

В Иванове прошел полуфинал межрегионального турнира по **баскетболу** среди 15-летних спортсменок. Хозяйки площадки одержали четыре победы, уступив только победителям первенства России – сверстницам из Курска. Финал соревнований состоится в середине февраля в Риге.

По информации департамента спорта Ивановской области

Департамент спорта Ивановской области

На старт троеборья в полиатлоне вышло более 50 человек.

КОНЬКИ

На чемпионате Европы Сохрякова попала в чертову дюжину

На самом быстром катке континента в голландском Херенвене ивановка установила свой лучший результат в этом сезоне

Чемпионат Европы на отдельных дистанциях (а это олимпийский формат) проводится всего второй раз. В прошлом году у Елены Сохряковой был опыт выступления на аналогичном чемпионате мира. Там она бежала две дистанции, лучший результат показав на 5000 метрах, где стала восьмой.

В программу же континентального чемпионата самая длинная женская дистанция не включена. Поэтому у ивановки был шанс выйти на старт лишь однажды – в забеге на 3000 метров. Елена Сохрякова не относилась к числу фаворитов, а поэтому ей досталось бежать в первой паре. Но соперница у нее была очень серьезная – двукратная чемпионка мира (в масс-старте) голландка Ирен Схаутен.

Всю дистанцию хозяйка льда бежала впереди. Долгое время Елена Сохрякова пыталась не отстать от титулованной конькобежки. А на отметке 1400 метров она и вовсе уступала сопернице всего одну сотую секунду. Возможно, не свойственный для нашей землячки темп не позволил ей сэкономить силы на последние круги, на которых она серьезно отстала от голландки.

Тем не менее Сохрякова показала достойный результат – 4 минуты 7,43 секунды. Так быстро в этом сезоне она еще не бегала. До личного рекорда ей не хватило полторы секунды. Среди всех участниц чемпионата Европы ивановка стала 13-й.

В этом сезоне наша конькобежка должна выступить еще на чемпионате мира, а также продолжить соревноваться в Кубке планеты, где в общем зачете на стайерских дистанциях она идет на 25-м месте (при этом Елена стартовала лишь на двух этапах из четырех, на одном из которых упала).

УЧРЕДИТЕЛЬ: Департамент внутренней политики Ивановской области. www.ivdvp.ru

ИЗДАТЕЛЬ: БУ "Ивановские газеты"

Главный редактор: **Е. А. Никитина**
Ответственный за выпуск: **А. Ю. Гладунюк**
Редакционная коллегия: Е. А. Никитина, А. А. Бобровицкий, А. Ю. Гладунюк, О. И. Кравченко, Д. В. Бобровицкая, К. Е. Кабанова.
Дежурный по номеру Наталья Быстрянская.

ИВАНОВСКАЯ ГАЗЕТА

Бюджетное учреждение Ивановской области "Ивановские газеты"

Адрес издателя и редакции: 153037, г. Иваново, ул. Генкиной, 35.
E-mail: ivgazeta@bk.ru, igreklama@bk.ru (реклама)
Газета выходит 2 раза в неделю (вторник и пятница)
Подписной индекс 51404 ("толстушка" + пятничный выпуск)
Подписной индекс 14274 ("толстушка").
№ 3 (6312) от 17 января 2020 г.
Тираж пятничного выпуска – 1000 экз. Заказ 59-03.
Цена свободная.
Номер подписан по факту в 19.00 (по графику в 19.00)

Контактные телефоны:
Приемная (4932) 41-94-81
Реклама (4932) 41-94-78
Бухгалтерия (4932) 37-24-41
Отдел распространения (4932) 42-17-13

Звоните в редакцию! Мы готовы ответить на интересующие вас вопросы.

Мнение редакции не обязательно совпадает с мнением авторов публикаций. Ответственность за достоверность рекламных сообщений несут рекламодатели. При перепечатке ссылка на "ИГ" обязательна. Рукописи не рецензируются и не возвращаются. На коммерческой основе публикуются материалы со знаком ✪, а также под рубрикой "Взгляд". Свидетельство о регистрации СМИ выдано Управлением Роскомнадзора по Ивановской области ПИ№ ТУ37-00287 от 10.04.2015 г. Компьютерные набор и верстка – редакции "ИГ". Печать офсетная. Отпечатано в типографии ИП Борисова Ю. В., 153043, г. Иваново, ул. Калашникова, 26г.