№ 103 (6205)
28 декабря **ПЯТНИЦА** 2018 г.

www.ivgazeta.ru

ИВАНОВСКАЯ ГАЗЕТА

ОБЛАСТНОЕ ОБЩЕСТВЕННО-ПОЛИТИЧЕСКОЕ ИЗДАНИЕ

СКВОЗЬ ВРЕМЯ

Бредихинский телескоп, суворовское кресло…

В создании выставки «История губернии – история России», которая открылась в музее Бурылина, участвовали девять музеев области и научная библиотека. Каждый предоставил свои самые интересные экспонаты по той или иной тематике

Анна ПАРЫШЕВА

Дмитрий РЫЖАНКОВ

Губернатор высоко оценил необычную выставку в бурылинском музее.

Так, Лухский музей дал два подлинных чертежа изобретателя электросварки Николая Бенардоса. На них – воздухоплавательный аппарат и прибор для изучения воздействия электричества на организм человека. Пучежский музей – модели судов XIX века, которые ходили по нашим рекам. *«Примечателен один из них под названием «Беляна»,* – рассказывает замдиректора бурылинского музея по науке Дмитрий Орлов. – *На таких баржах когда-то сплавляли по Волге лес, а затем разбирали на дрова и продавали».*

Посетители выставки могут увидеть отреставрированные иконы из Холуя и Палеха. Заволжский музей презентовал телескоп, который принадлежал знаменитому астроному Николаю Бредихину и был установлен в его усадьбе в Погосте.

Интересны экспонаты и самого Бурылинского музея. Например, кресло, принадлежавшее деду Суворова, проживавшему в селе Трегубиха Кинешемского уезда, на котором мог сидеть и маленький Саша. Ткани, которыми наши купцы торговали со странами Средней Азии и Персией. Среди экспонатов Смутного времени – шлем польских «крылатых гусар», который в 1940-е годы нашли пионеры, купаясь в Уводи, палаш, обнаруженный во время археологических раскопок в Иванове на улице Станко.

Выставка построена в хронологическом порядке и отражает путь нашего края с XIII по начало XX века. Богато представлен XIX век: ткани, которые выпускали в Шуе, Родниках и других населенных пунктах, зарубежные награды, которыми был удостоен текстиль, предметы быта известных людей и фабрикантов...

Оформление выставки продумано до деталей. Так, названия разделов выполнены в виде старинных верстовых столбов. В оформлении, по словам Дмитрия Львовича, помогали две петербургские фирмы.

Губернатор Станислав Воскресенский, посетивший выставку, высоко оценил ее. *«Всегда важно знать свою историю,* – сказал он. – *Хотя формально Иваново-Вознесенская губерния – молодая, всего сто лет, история этой земли началась гораздо раньше...»*

Глава региона предложил на базе этой выставки организовать передвижную экспозицию. *«Наибольшее количество экспонатов предоставили кинешемцы, поэтому вполне логично, что, отработав в Иванове полгода, выставка поедет в Кинешму. Потом, возможно, в Шую, в другие города, чтобы как можно больше жителей нашей области могли с ней ознакомиться»,* – сказал глава региона.

В новогодние каникулы Музей промышленности и искусства начинает работу со 2 января.

Посетители узнают немало интересного о текстильных династиях нашего края.

Значительная часть экспозиции посвящена событиям Смутного времени.

Дорогие жители Ивановской области!

От имени правительства Ивановской области и депутатов Ивановской областной думы примите самые искренние поздравления с Новым годом и Рождеством!

Дни и часы до наступления нового года всегда наполнены особым волнением. Мы подводим итоги, строим планы и ставим новые цели. Надеемся, что уходящий 2018 год запомнится каждому из нас яркими и важными событиями в личной жизни, в жизни родного края. В год 100-летия губернии мы открыли новую страницу истории нашего региона, а значит, впереди значимые достижения и проекты.

Новогодние и рождественские дни мы обычно проводим в кругу семьи. Именно в семье мы черпаем силы и энергию, вдохновляющие нас на позитивные дела. Пусть наступающий год будет счастливым и щедрым на добрые события для вас и ваших близких, откроет новые перспективы и возможности! От души желаем крепкого здоровья, счастья и семейного благополучия!

Губернатор Ивановской области С. С. ВОСКРЕСЕНСКИЙ

Председатель Ивановской областной думы М. А. ДМИТРИЕВА

В ВЕРХАХ

Наша область – лидер по добровольцам

Станислав Воскресенский принял участие в заседании Госсовета России, посвященном развитию добровольчества и социально ориентированных НКО.

Юрий АНДРЕЕВ

Оно состоялось вчера, 27 декабря, в Кремле под председательством Президента России Владимира Путина и было посвящено развитию добровольчества и социально ориентированных некоммерческих организаций. В работе Госсовета принял участие губернатор Станислав Воскресенский.

2018 год в России прошел как Год добровольца. В Ивановской области волонтерское движение очень активное. В этом году в регионе состоялось свыше 300 различных акций и мероприятий, в которых приняли участие более 15 тысяч волонтеров. Всего движение добровольцев объединяет более 30 тысяч человек, 23 тысячи из них – молодые люди и школьники. Не случайно по количеству финалистов всероссийского конкурса «Доброволец России» область стала лидером: у нас девять финалистов, а сразу пять проектов стали призерами конкурса. Это рекорд среди всех российских регионов.

ОБЩЕСТВО

«В единстве национальностей – богатство России»

Ивановскую область посетил председатель духовного управления мусульман Республики Татарстан Камиль Самигуллин.

Павел РАЗУВАЕВ

Его визит начался с лекции для студентов Ивановского филиала РАНХиГС «Взаимодействие ислама и православия в Татарстане». Затем муфтий ознакомился с Ивановской соборной мечетью и провел здесь пятничную службу. Проповедь он прочел на двух языках – русском и татарском.

В этот же день муфтий Татарстана встретился с зампредом правительства области, директором департамента внутренней политики Евгением Нестеровым, который проинформировал гостя, что в Ивановской области зарегистрировано около 48 этнических общественных организаций.

На базе Ивановского дома национальностей прошел круглый стол «Ислам и культура в России». Председатель регионального духовного управления мусульман Фярит Ляпин рассказал о примерах взаимодействия мусульманских общин с областной властью, православной церковью и другими традиционными религиями области. Так, в области вот уже 12 лет проводится конкурс чтецов Корана, для участия в котором съезжаются хафизы со всей России; в ивановской школе №18 практикуется изучение арабского языка...

В завершение поездки гость посетил Шуйское медресе хафизов для мальчиков.

«В единстве и многообразии национальностей – богатство России», – в ходе своего визита не раз подчеркивал муфтий. Он напомнил, что экономические и культурные контакты между двумя регионами активизировались еще после визита в Иваново тогдашнего премьер-министра, а ныне президента Татарстана Рустама Минниханова.

XXI ВЕК

«Умный город», «Светлый город»

Такие названия даны, соответственно, новой системе управления уличным освещением и проекту, направленному на городское благоустройство. Умным и светлым городом становится и наш областной центр.

Павел РАЗУВАЕВ

Иваново отныне – один из самых красивых в смысле электрического освещения городов страны. Как доложил губернатору гендиректор компании-подрядчика «Световые технологии ЭСКО» Алексей Аникин, всего за два с половиной месяца здесь установлено более 15,5 тысячи современных светодиодных светильников взамен устаревших ртутных и натриевых ламп. Помимо этого смонтированы базовые станции для создания системы «Умный город» беспроводной сети LoRa, которые позволят управлять уровнем освещенности.

...Станислав Воскресенский понаблюдал за работой автоматики в помещении единой диспетчерской службе «Системы-112», где располагается центр управления системой, и непосредственно на Шереметевском проспекте. *«Город Иваново был темноват, и мы приняли решение, чтобы он стал светлее, а значит, безопаснее,* – отметил глава региона. – *Для этого привлекли инвестора, который был отобран по конкурсу».*

Губернатор подчеркнул перспективы использования передовой технологии: *«В чем мы действительно первые в России – мы не просто заменили все до одной лампочки, а в том, что эта система с элементами «Умного города»... Предварительные оценки показывают, что на некоторых улицах стало светлее в два, а где-то даже в три раза. При этом город будет тратить в год на освещение почти в четыре раза меньше средств»,* – подчеркнул Станислав Воскресенский.

Но сделано еще не всё. Многие горожане задавали вопрос, почему остались улицы, где нет никакого освещения, и это не только частный сектор. *«Высвободившиеся деньги городская администрация направит в первую очередь на то, чтобы смонтировать свет там, где его вообще сегодня нет,* – ответил губернатор. – *В целом надеюсь, что город станет комфортнее. Это один из элементов глобальной комфортной городской среды, которой мы в Иванове и в других наших городах начали заниматься».*

Проект «Светлый город» реализован без использования бюджетных средств: в рамках энергосервисного контракта. Поставка оборудования и работы по его установке полностью выполнены за счет подрядчика. Всё оборудование – российского производства.

Дмитрий РЫЖАНКОВ

Уровнем освещенности городских улиц теперь можно управлять в ручном режиме.

СПРАВКА «ИГ» **Если в частном секторе установлены лампы мощностью 35 Вт, то на крупных городских магистралях – до 240 Вт. На главных улицах в наиболее мощных светильниках (порядка 7 тысяч единиц) появились контроллеры с передатчиками беспроводной сети LoRa. Это позволяет управлять уровнем освещенности по определенному сценарию. В диспетчерской установлено соответствующее программное обеспечение, проведено обучение персонала.**

До реализации проекта ГОСТы по освещенности не соблюдались. Сегодня же она повысилась более чем на 50%, а на отдельных улицах – до четырех раз. Тестовые замеры «Ивгорэлектросети» показали экономию потребления электроэнергии на 70%. Это 65 миллионов рублей в год!

ДЕЛА НАСУЩНЫЕ

Проблемное благоустройство

На площадке ОНФ обсудили готовность региона к реализации национального проекта «Жилье и городская среда» и подвели итоги реализации приоритетного проекта «Формирование комфортной городской среды» в 2018 году.

Вадим КАЛИНИН

В разговоре участвовали эксперты ОНФ, представители регионального правительства, профильных департаментов, муниципалитетов и надзорных органов. Перед заседанием член Центрального штаба ОНФ, координатор Центра по мониторингу благоустройства городской среды Светлана Калинина и представитель Минстроя Павел Данилов осмотрели отремонтированные в Иванове в рамках программы по формированию комфортной городской среды общественные и дворовые территории.

По мнению Светланы Калининой, затраченная на ремонт площади Ленина сумма (74 миллиона рублей) несоразмерна с объемом работ. У дома по улице Ташкентской, 11, вместо дворовой территории заасфальтировали тропинку, игровые элементы установили хаотично. Работы по озеленению проводились глубокой осенью. Лавочки установили, а про урны забыли... Во дворе дома № 5 по улице Кольчугинской асфальт уложен кусками, его ширина не соответствует проекту. В некоторых дворах установлены детские качели с жестким подвесом, что не соответствует ГОСТам, не демонтировано старое игровое оборудование.

«Это не благоустройство по федеральной программе «Формирование комфортной городской среды», - заявила Светлана Калинина. - *Считаем обязательным участвовать в межведомственных комиссиях представителям МЧС, департамента образования, полиции, дорожникам».* Она считает, что в Ивановской области нет согласования между различными ведомствами, нет комплексного подхода к решению проблемы.

Павел Данилов напомнил, что в 2017 году регион уже был вынужден вернуть в федеральный бюджет не освоенные на благоустройство средства. В этом году ситуация может повториться. В моногороде Юже не сумели благоустроить три общественные и восемь дворовых территорий, федеральные деньги придется вернуть, а благоустройство провести за счет местных средств.

Зампред правительства области Сергей Коробкин сообщил: *«На недавнем заседании с участием муниципальных образований был создан план исправления ситуации. Уже приступили к его реализации. Создается группа архитекторов, которая будет в дальнейшем создавать дизайн-проекты. На основании цельной концепции будет разрабатываться качественная проектная документация. Специалисты департамента строительства и архитектуры будут оказывать помощь муниципальным властям в организации и приемке работ, так как на местах часто нет компетентных людей».*

ГОРОДСКАЯ СРЕДА

Иваново гостиницы передало области

Такое решение, по мнению властей, должно помочь развитию туризма

Дмитрий ГОРБУШИН

Правительство области предложило Ивгорадминистрации передать из муниципальной собственности региону акции акционерных обществ «Гостиничное хозяйство города Иванова» (ему принадлежит гостиница «Вознесенская») и «Гостиница «Иваново». Объем выпуска акций – 27,558 и 17,388 миллиона рублей соответственно.

В письме в адрес мэра Владимира Шарыпова от зампредседателя правительства Елены Шабановой указывалось, что одна из важных задач развития региона – увеличение туристического потока. В настоящее время по результатам промо-туров, проведенных для федеральных туроператоров в текущем году, готовятся турпрограммы. Они имеют преимущественно характер «веерных» туров – с размещением туристов в Иванове, откуда они в течение нескольких дней выезжают для посещения других городов области. Кроме того, Иваново является транзитной точкой на маршрутах Золотого кольца, что при наличии в облцентре доступных номеров достойного качества также позволит организовывать экскурсии по соседним городам маршрута. Так что, с точки зрения туристической инфраструктуры, гостиницы имеют значение не только и не столько для областного центра, сколько для региона в целом.

В департаменте культуры и туризма сообщили, что цена проживания в гостинице имеет решающее значение при формировании итоговой стоимости тура. Облцентр испытывает острую потребность в комфортных гостиничных номерах среднего класса. Туроператоры отмечают высокую стоимость размещения в частных отелях Иванова. А недорогие муниципальные гостиницы не отвечают современным требованиям. Дело тут в том, пояснила председатель городского комитета по имуществу Оксана Хитрич, что на деятельность городских гостиниц распространяются требования 132-ФЗ «Об основах туристской деятельности в РФ». По нему с 1 июля 2019 года предоставление гостиничных услуг без присвоения специальной категории запрещается. А для того, чтобы привести муниципальные гостиницы в соответствие с требованиями закона, нужны немалые деньги. За счет собственных средств гостиницы это сделать не смогут.

У региона имеется больше возможностей для привлечения инвесторов и дополнительных бюджетных средств. Инвестиции позволят привести в порядок номерной фонд, создать конкурентоспособную гостиничную сеть с номерами среднего класса в доступной ценовой категории, что необходимо для дальнейшего развития туристической отрасли.

В мэрии вопрос о передаче акций муниципальных гостиниц уже рассмотрен. Депутаты Ивгордумы на заседании 21 декабря проект одобрили.

ПАРТНЕРСТВО

Социальное сотрудничество – в действии

Соглашение по регулированию социально-трудовых и связанных с ними экономических отношений на 2019-2021 годы заключено между региональным правительством, областным объединением профсоюзов и Союзом промышленников и предпринимателей.

Николай СЕМЁНОВ

Подписи под документом поставили губернатор Станислав Воскресенский, председатель областного объединения профсоюзов Александр Мирской и председатель правления Союза промышленников и предпринимателей региона Юрий Токаев. Такие соглашения в нашей области заключаются с 1992 года – с тех пор, когда в регионе начала формироваться система социального партнерства между органами власти, профсоюзами и работодателями, которая закреплена в Трудовом кодексе РФ и соответствующем областном законе.

В документе устанавливаются общие принципы проведения социально-экономической политики и регулирования социально-трудовых отношений. Соглашение, которое заключили на 2019-2021 годы, – двенадцатое в истории социального партнерства региона. В нем определены совместные действия сторон: к примеру, по оплате труда, росту доходов и уровня жизни населения, занятости населения, охраны труда. Учтены и положения Генсоглашения на 2019-2021 между сторонами на общероссийском уровне.

КАДРЫ

В Общественной палате – новый руководитель

На первом заседании региональной Общественной палаты шестого состава председателем единогласно избрали директора Ивановского музыкального училища Аллу Бурлакову

Наталья БЫСТРЯНСКАЯ

Старт процедуре формирования палаты был дан 25 сентября. В новый состав вошли 24 представителя области, все – с опытом общественной деятельности в различных сферах. По восемь кандидатур выдвигали губернатор, областная дума и общественная палата.

К участникам заседания, собравшимся в деловом центре «Парус», с приветствием обратился зампред правительства области, директор департамента внутренней политики Евгений Нестеров. Он пожелал удачи новому составу ОП и призвал общественников как можно более активно включиться в работу. *«Конструктивное взаимодействие правительства области и Общественной палаты поможет нам выстроить политику, направленную на повышение качества жизни граждан региона. Ваш опыт общественной деятельности поможет нам по-новому взглянуть на все сферы жизни граждан и открыть для себя новые направления работы»,* – заявил он.

Алла Бурлакова поблагодарила коллег за доверие и отметила, что основная цель членов палаты – делать добро во благо жителей региона, служить действующей ступенью между простыми ивановцами и властью. *«Мне, конечно, ближе сфера культуры,* – признала она. – *Но, безусловно, всё, что касается экологии, волонтерской системы, то, что необходимо людям, которые к нам обратятся, будем решать»,* – заверила Алла Геннадьевна.

Ее заместителями стали руководитель Ресурсного центра НКО Ивановской области Павел Грико, который уже имеет опыт работы в коллегиальном органе, и известный волонтер, участник и автор ряда крупных волонтерских и добровольческих проектов Владимир Смирнов...

На заседании общественники определили основные направления своей работы на ближайшие три года и утвердили состав шести комиссий. Они будут заниматься вопросами поддержки предпринимательства, образованием и молодежной политикой, культурой и межнациональными отношениями, комфортной средой, а также вопросами строительства, ЖКХ, экологии и здравоохранения. Руководителями комиссий стали Анжелика Гатаулина, Екатерина Копылова, Александр Широков, Майя Силкина, Оксана Степанова и Оксана Самойлова.

ВЛАСТЬ И БИЗНЕС

Чем не устраивают ивановские выпускники

Церемония награждения лауреатов и дипломантов конкурса «100 лучших товаров России» перетекла в доверительный разговор с победителями в формате круглого стола, который инициировала зампред правительства, руководитель комплекса экономического развития Людмила Дмитриева.

Надежда ПАВЛОВА

Предприниматели озвучили ряд проблем. Часть из них касались туристического бизнеса. К примеру, была высказана озабоченность недостаточным, на взгляд некоторых участников встречи, количеством туристов, посещающих Кинешму. Зампред правительства заверила, что рассматривается вопрос о перераспределении туристического потока с Плёса на этот волжский город. В целом же к планомерной работе в этой сфере регион пока не готов. Нет серьезных туроператоров, которые могли бы заниматься координацией (работой с гостиницами, местами отдыха, питания...)

Практически все участники встречи поднимали вопрос отсутствия квалифицированных кадров. Есть современное оборудование, инновационные идеи, но некому с ними работать. *«Выпускники не идут к нам, да и качество подготовки студентов не соответствует существующим реалиям производства,* – говорят бизнесмены. – *Нет ни управленческих кадров, ни рабочих рук, без которых не может существовать ни одно предприятие».*

Налицо парадокс: образовательные организации жалуются, что не могут устроить студентов на практику, а предприятия сетуют на отсутствие кадров. *«Я готова отработать данную проблему с вузами и ссузами региона,* – заявила Людмила Дмитриева. – *Развитие бизнеса – это прирост налоговых поступлений, которые пойдут на социальную сферу и поддержку граждан»...*

Что касается непосредственного повода к встрече, то в этом году лауреатами и дипломантами конкурса «100 лучших товаров в России» стали семь предприятий в сфере текстильной, мебельной, химической, пищевой промышленности. Людмила Дмитриева вручила их представителям дипломы и почетные знаки.

ДЛЯ СПРАВКИ **В Ивановской области программа «100 лучших товаров России» проводится с начала ее создания, 1998 года. Региональная комиссия по качеству работает на базе центра стандартизации, метрологии и испытаний. Из 133 товаров-участников (за всю историю программы) лауреатами стали 60. Победителям дается право использовать знак конкурса на своей продукции или услуге.**

Победители конкурса «100 лучших товаров России»

- **Номинация «А» – продовольственные товары: «Рижский хлеб» (Родники)**
- **Номинация «В» – промышленные товары для населения: ивановские «Карат», «ЗнакТекс» «ТДЛ Текстиль», «Объединение Специальный Текстиль» (Шуя),**
- **Номинация «С» – продукция производственно-технического назначения: «Стандартпласт» и «Ивхимпром» (Иваново).**

ХОРОШАЯ НОВОСТЬ

Третий резидент «Наволок» – «Стандартпласт»

Компания планирует реализацию инвестиционного проекта по производству вибродемпфирующих (шумопоглощающих) материалов нового поколения. Общий объем инвестиций превысит 295 миллионов рублей с созданием более 230 рабочих мест.

Павел РАЗУВАЕВ

Материалы, которые будет производить на территории опережающего социально-экономического развития «Наволоки» завод «Стандартпласт», применяются в автомобильной, авиационной, судостроительной промышленности, вагоностроении, машиностроении, а также строительстве. Компания сотрудничает с инновационными научно-производственными фирмами, к примеру, лабораторией «Автопластик».

Первыми же резидентами ТОСЭР «Наволоки» » стали хлопчатобумажный комбинат «Навтекс» (инвестиции – более 650 миллионов рублей, 850 рабочих мест) и «Техоснастка-Наволоки» (400 миллионов и 250 вакансий).

Как отметили в комплексе экономического развития регионального правительства, создание ТОСЭР позволит диверсифицировать экономику моногородов и снизить зависимость от градообразующих предприятий. Напомним, что резиденты ТОСЭР в моногородах получают широкий набор преференций: льготы по налогам на прибыль и имущество, по земельному налогу. Кроме того, для них почти в четыре раза сокращаются взносы во внебюджетные фонды.

В ТЕМУ **14 декабря премьер-министр Дмитрий Медведев подписал постановление о создании ТОСЭР в Юже. Уже подписаны соглашения о намерениях с пятью потенциальными резидентами.**

Дискуссионный клуб

Подготовила Анна ПАРЫШЕВА

Отличается ли ценный подарок от взятки?

Депутаты Госдумы хотят отменить норму, согласно которой чиновники могут получать подарки на сумму до трех тысяч рублей. Стоимость презента ограничиваться не будет, но предлагается составить список разрешенных подарков: букеты, полиграфическая продукция… Получив что-то не из списка, чиновник будет обязан сообщить о нем работодателю и сдать государству. Законопроект уже одобрен советом при президенте России по кодификации и совершенствованию гражданского законодательства. А как к нему относятся ивановцы?

Дмитрий РЫЖАКОВ

Продавцу и строителю презенты не носят

Светлана КОВРОВА, заведующая школьной библиотекой (Родники):

- Думаю, что подарков чиновникам вообще быть не должно – ни к праздникам, ни в знак благодарности. Мы же ничего не дарим продавцу за то, что он нас обслуживает, или строителю за то, что он дом строит. Государственные и муниципальные служащие – это такие же работники, которые получают заработную плату. Чиновники всегда должны помнить, что они слуги народа, а не его хозяева. Что же касается врачей и учителей, то, думаю, здесь допустимы цветы и конфеты. Всё-таки это представители самых гуманных профессий в обществе, и многие люди искренне хотят выразить им свою признательность. Все же остальные презенты для них должны считаться взяткой.

Поздравления – только устно

Александр ШАБОТИНСКИЙ, зампред правительства:

- Действительно, сейчас рассматривается законопроект, отменяющий для чиновников «подарочный максимум» в три тысячи рублей (сегодня более дорогие подарки необходимо сдавать государству). Вместо этого предполагается установить конкретный перечень презентов, которые разрешено принимать госслужащим. Если подарок не входит в перечень, он по-прежнему будет передаваться в собственность государства.

Мое личное мнение таково: от такой практики, как подарки госслужащим, стоит уходить. Что касается семейных мероприятий, подарки допустимы от близких друзей и родственников, для остального достаточно и устных поздравлений в рамках делового общения.

Чиновники за работу получают деньги

Наталья КОВАЛЁВА, областной уполномоченный по правам человека:

- Зачастую работа тех, кто занимает определенный пост, а также учителей или врачей помогает решить людям очень важные для них проблемы. К тому же многие служащие очень небезразлично относятся к судьбам, вопросам граждан и в положительную сторону влияют на их судьбу. Естественно, у людей возникает потребность их поблагодарить. Но есть такое понятие, как исполнение своих обязанностей. Поэтому принятие чиновниками подарков – неправильно: ведь за свою работу они получают деньги. Думаю, что искреннее слово «спасибо» за поддержку, письмо или открытка – вот что может принять чиновник, если человек считает необходимым его поблагодарить.

Безопаснее всего – открытка

Алексей ЦАРЕВСКИЙ, прокурор (Шуйская межрайонная прокуратура):

- Полагаю, если государство встало на путь борьбы с коррупцией, то подарки, вне зависимости от суммы, должны быть вообще исключены. Уважение к служащему или начальнику можно выразить поздравительной открыткой с пожеланиями. Если будет разрешено преподносить презенты, пусть даже из определенного списка, то эффекта будет меньше. Дорогие, роскошные цветы для начальницы-женщины могут стать определенным моральным подкупом. А кожаный ежедневник с золотым тиснением – даже материальным подкупом для руководителя-мужчины.

Купюры – тоже полиграфическая продукция…

Олег БИБИК, адвокат (Иваново):

- Эта законодательная инициатива направлена на борьбу с коррупцией. Но, на мой взгляд, ни нынешняя норма, ограничивающая принятие подарка на сумму более трех тысяч рублей, ни будущая на наличие взяткодательства абсолютно не влияют. Под полиграфию можно подвести очень дорогой подарок! (Деньги, кстати, тоже своего рода полиграфическая продукция.) Мне представляется, таким законотворчеством депутаты как-то пытаются оправдать свое существование и изобразить видимость большой работы.

Сделай сам и подари

Александр КОЗЛОВ, главный врач онкодиспансера:

- На мой взгляд, такой законопроект имеет смысл. Все-таки есть вещи, которые дарить должностным лицам не совсем корректно, и хорошо, что список презентов будет четко определен. Думаю, что оптимальным было бы разрешение дарить только подарки, сделанные своими руками, если уж человек хочет поблагодарить. Благо сейчас для изготовления поделок есть множество материалов-полуфабрикатов.

Как видим, большинство респондентов считают, что подарки для чиновников вообще неуместны. Поблагодарить человека, по их мнению, можно простым «спасибо», открыткой или, в крайнем случае, собственноручной поделкой. Насколько новый закон, если он будет принят, поможет искоренить коррупцию, пока судить трудно.

АНОНС

Научка поможет окунуться в мир чудес

Провести выходной день в кругу книг и друзей – такое приглашение поступило от сотрудников областной научной библиотеки в канун главного зимнего праздника. 29 декабря на традиционном Игровом шоу «Один раз в год» соберутся юные любители чтения вместе с родителями.

Надежда ГРИГОРЬЕВА

Ребята вспомнят пословицы о зиме, елке, морозе, отгадают загадки, ответят на вопросы веселой новогодней викторины, примут участие в мульт-параде, соберут головоломку. А еще они смогут поучаствовать в беспроигрышной лотерее. По-настоящему окунуться в мир чудес и волшебства поможет новогоднее селфи «Будь в центре внимания». Каждый желающий сам выберет маску и сделает фото у новогодней елки.

Ждет юных книголюбов и еще один сюрприз – «Новогодний буккроссинг», полки с лучшими книгами, которые можно взять домой просто так.

Хотя акция пройдет 29 декабря, в субботу, называется она по традиции – «Воскресный день в библиотеке». Начало в 11 часов.

Адрес хорошо знаком всем любителям книги: Иваново, Шереметевский проспект, 11.

РАСПОРЯЖЕНИЕ
ГУБЕРНАТОРА ИВАНОВСКОЙ ОБЛАСТИ

от 21.12.2018 № 141-р

г. Иваново

Об организации первоначальной постановки граждан Российской Федерации на воинский учет в 2019 году и мерах по ее обеспечению

В соответствии со статьей 9 Федерального закона от 28.03.1998 № 53-ФЗ «О воинской обязанности и военной службе», постановлениями Правительства Российской Федерации от 27.11.2006 № 719 «Об утверждении Положения о воинском учете», от 04.07.2013 № 565 «Об утверждении Положения о военно-врачебной экспертизе», совместным приказом Министра обороны Российской Федерации и Министерства здравоохранения Российской Федерации от 23.05.2001 № 240/168 «Об организации медицинского обеспечения подготовки граждан Российской Федерации к военной службе», в целях своевременного и качественного проведения в 2019 году первоначальной постановки граждан Российской Федерации 2002 года рождения и граждан старших возрастов, не состоящих, но обязанных состоять на воинском учете, проживающих на территории Ивановской области:

1. Создать комиссии по постановке граждан Российской Федерации на воинский учет в 2019 году в городских округах и муниципальных районах Ивановской области и утвердить их основные и резервные составы (приложение 1).

2. Утвердить перечень медицинских учреждений Ивановской области, в которых будет проводиться амбулаторное или стационарное обследование (лечение) граждан Российской Федерации, проживающих на территории Ивановской области, подлежащих постановке на воинский учет в 2019 году (приложение 2).

3. Рекомендовать военному комиссару Ивановской области:

3.1. Совместно с исполнительными органами государственной власти Ивановской области и органами местного самоуправления городских округов и муниципальных районов Ивановской области организовать и обеспечить в январе – марте 2019 года проведение первоначальной постановки граждан Российской Федерации 2002 года рождения и граждан старших возрастов, не состоящих, но обязанных состоять на воинском учете.

3.2. Оказывать методическую помощь военным комиссариатам муниципальных образований Ивановской области в подготовке членов комиссий по постановке на воинский учет, врачей-специалистов и среднего медицинского персонала, участвующих в медицинском освидетельствовании указанной категории граждан.

3.3. Совместно с Департаментом здравоохранения Ивановской области обеспечить контроль за проведением обследования, лечения и освидетельствования граждан при первоначальной постановке на воинский учет.

3.4. Совместно с Департаментом образования Ивановской области и органами местного самоуправления городских округов и муниципальных районов Ивановской области обеспечить своевременное направление граждан на мероприятия, связанные с первоначальной постановкой граждан на воинский учет.

3.5. Организовать и контролировать работу по проведению мероприятий по профессиональному психологическому отбору в военных комиссариатах муниципальных образований Ивановской области, осуществляемых в интересах воинского учета граждан, их призыва и отбора кандидатов для поступления в военно-учебные заведения.

4. Департаменту здравоохранения Ивановской области:

4.1. Обеспечить по запросам военных комиссариатов муниципальных образований Ивановской области своевременное представление медицинскими организациями Ивановской области сведений и медицинских документов, характеризующих состояние здоровья граждан, подлежащих первоначальной постановке на воинский учет.

4.2. Обеспечить участие необходимого количества квалифицированных врачей-специалистов (имеющих действующий сертификат специалиста) и среднего медицинского персонала по заявке военного комиссариата Ивановской области для проведения медицинского освидетельствования граждан Российской Федерации, подлежащих первоначальной постановке на воинский учет.

4.3. Назначить врачей (имеющих действующий сертификат специалиста), руководящих работой по освидетельствованию граждан, подлежащих первоначальной постановке на воинский учет, из наиболее подготовленных по вопросам военно-врачебной экспертизы.

4.4. Организовать по направлениям военных комиссариатов муниципальных образований Ивановской области проведение внеочередного, в том числе обязательного лабораторного, медицинского обследования граждан, подлежащих первоначальной постановке на воинский учет, а также консультаций врачей-специалистов в государственных учреждениях здравоохранения Ивановской области.

4.5. В каждом медицинском учреждении, в которое направляются на обследование (лечение) граждане, признанные при осмотре нуждающимися в обследовании (лечении), назначить приказом главного врача медицинского учреждения врача, ответственного за своевременное, полноценное обследование (лечение) указанных категорий граждан. Во взаимодействии с военными комиссариатами муниципальных образований Ивановской области и военно-врачебной комиссией военного комиссариата Ивановской области по результатам проведенного обследования (лечения) оформить медицинское заключение о состоянии здоровья гражданина в 2 экземплярах, заверенных подписью лечащего врача, заведующего отделением, главного врача лечебного учреждения и печатью медицинского учреждения.

4.6. Контролировать своевременность, полноценность, качество медицинского обследования (лечения) граждан, подлежащих первоначальной постановке на воинский учет, и оформления соответствующей врачебно-экспертной документации.

5. Департаменту образования Ивановской области, структурным подразделениям администраций городских округов и муниципальных районов Ивановской области, осуществляющим полномочия в сфере образования, организовать и осуществить контроль в подведомственных им образовательных организациях за выполнением мероприятий по первоначальной постановке граждан на воинский учет.

6. Руководителям образовательных организаций Ивановской области:

6.1. Во взаимодействии с военными комиссариатами муниципальных образований Ивановской области обеспечить:

своевременное направление в военные комиссариаты муниципальных образований Ивановской области граждан, обучающихся в данных образовательных организациях, для проведения мероприятий по первоначальной постановке на воинский учет;

по запросам военных комиссариатов муниципальных образований Ивановской области представление списков граждан, подлежащих первоначальной постановке на воинский учет, от областных государственных казенных образовательных учреждений для обучающихся, воспитанников с ограниченными возможностями здоровья и медицинских документов, характеризующих состояние их здоровья.

6.2. Оказывать содействие в прохождении гражданами, подлежащими первоначальной постановке на воинский учет, внеочередного, в том числе обязательного лабораторного, медицинского обследования по направлениям военных комиссариатов муниципальных образований Ивановской области.

6.3. Организовать во взаимодействии с военными комиссариатами Ивановской области с привлечением должностных лиц военного комиссариата Ивановской области проведение педагогами и преподавателями образовательных организаций мероприятий по военно-патриотическому воспитанию граждан, военно-профессинальной ориентации граждан, поставленных на воинский учет, обучению начальным знаниям в области обороны и их подготовку по основам военной службы.

7. Рекомендовать Управлению Министерства внутренних дел Российской Федерации по Ивановской области:

7.1. Информировать военный комиссариат Ивановской области и соответствующие военные комиссариаты муниципальных образований Ивановской области о фактах, требующих оперативного реагирования, в отношении граждан, состоящих или обязанных состоять на воинском учете.

7.2. На основаниях и в порядке, предусмотренном действующим законодательством, направлять по запросам военных комиссариатов муниципальных образований Ивановской области сведения о гражданах, необходимые для занесения в документы воинского учета.

7.3. Проводить в соответствии с требованиями совместного приказа Министра обороны Российской Федерации, Министерства внутренних дел Российской Федерации и Федеральной миграционной службы от 10.09.2007 № 366/789/197 «Об утверждении Инструкции об организации взаимодействия военных комиссариатов, органов внутренних дел и территориальных органов Федеральной миграционной службы в работе по обеспечению исполнения гражданами Российской Федерации воинской обязанности» в муниципальных образованиях Ивановской области мероприятия, направленные на розыск граждан, уклоняющихся от постановки на воинский учет, в части, не противоречащей Федеральному закону от 07.02.2011 № 3-ФЗ «О полиции».

8. Рекомендовать Управлению по вопросам миграции Управления Министерства внутренних дел Российской Федерации по Ивановской области направлять в 2-недельный срок в соответствующие военные комиссариаты муниципальных образований Ивановской области сведения о случаях выявления граждан, не состоящих, но обязанных состоять на воинском учете, а также сведения о лицах, которые приобрели гражданство Российской Федерации и подлежат постановке на воинский учет.

9. Рекомендовать главам городских округов и муниципальных районов Ивановской области оказать содействие военным комиссариатам муниципальных образований Ивановской области в выполнении мероприятий, связанных с первоначальной постановкой граждан Российской Федерации на воинский учет:

в уточнении и согласовании перечня органов местного самоуправления, на которые возложено ведение первичного воинского учета граждан, организаций, осуществляющих эксплуатацию жилых помещений, и образовательных учреждений, находящихся в пределах территории муниципального образования;

в выделении организациями в соответствии с заявками военных комиссариатов муниципальных образований Ивановской области необходимого количества технических работников и выделении транспортных средств, помещений для обеспечения проведения мероприятий по первоначальной постановке граждан на воинский учет.

10. Опубликовать настоящее распоряжение в информационном издании «Ивановская газета».

11. Контроль за исполнением настоящего распоряжения возложить на заместителя Председателя Правительства Ивановской области – руководителя аппарата Правительства Ивановской области Хасбулатову О.А. и заместителя Председателя Правительства Ивановской области Эрмиш И.Г.

Губернатор
Ивановской области С.С. Воскресенский

Приложение 1 к распоряжению
Губернатора Ивановской области
от 21.12.2018 № 141-р

СОСТАВЫ
комиссий по постановке граждан Российской Федерации на воинский учет в 2019 году в городских округах и муниципальных районах Ивановской области

Городской округ Вичуга
основной состав

Поляков А.Ф.	председатель комиссии, военный комиссар города Вичуга и Вичугского района Ивановской области
Домашников Д.Н.	представитель администрации, первый заместитель главы администрации городского округа Вичуга
Буланова Н.А.	специалист профессионального психологического отбора, старший помощник начальника отделения (подготовки и призыва граждан на военную службу) (по профессиональному психологическому отбору) военного комиссариата города Вичуга и Вичугского района Ивановской области
Мягкова Э.В.	секретарь комиссии, медицинская сестра ОБУЗ Вичугская ЦРБ
Исаева М.Н.	врач, руководящий работой по медицинскому освидетельствованию граждан при первоначальной постановке на воинский учет, врач ОБУЗ Вичугская ЦРБ
Базанов М.А.	хирург, врач ОБУЗ Вичугская ЦРБ
Гвоздева Е.В.	оториноларинголог, врач ОБУЗ Вичугская ЦРБ
Мишакова О.Е	офтальмолог, врач ОБУЗ Вичугская ЦРБ
Панферова Т.В.	невролог, врач ОБУЗ Вичугская ЦРБ
Полушкин Б.К.	психиатр, врач ОБУЗ «ОКПБ «Богородское»
Ситов В.Г.	дерматовенеролог, врач ОБУЗ Вичугская ЦРБ
Соровегина А.П.	терапевт, врач ОБУЗ Вичугская ЦРБ
Сухова Н.И.	стоматолог, врач ОБУЗ Вичугская ЦРБ

резервный состав

Пилкина Н.С.	председатель комиссии, начальник отделения (подготовки и призыва граждан на военную службу) военного комиссариата города Вичуга и Вичугского района Ивановской области
Верховский А.В.	представитель администрации, заместитель главы администрации городского округа Вичуга по экономическим вопросам и имущественным отношениям
Горелова Ю.С.	специалист профессионального психологического отбора, помощник начальника отделения (планирования, предназначения, подготовки и учета мобилизационных ресурсов) (по воинскому учету) военного комиссариата города Вичуга и Вичугского района Ивановской области
Шаронова Г.А.	секретарь комиссии, медицинская сестра ОБУЗ Вичугская ЦРБ
Соровегина А.П.	врач, руководящий работой по медицинскому освидетельствованию граждан при первоначальной постановке на воинский учет, врач-терапевт ОБУЗ Вичугская ЦРБ
Блюдова А.С.	стоматолог, врач ОБУЗ Вичугская ЦРБ
Бурова Л.А.	оториноларинголог, врач военно-врачебной комиссии отдела (подготовки и призыва граждан на военную службу) военного комиссариата Ивановской области
Косарев А.В.	терапевт, врач ОБУЗ Вичугская ЦРБ
Полунина О.В.	психиатр, врач ОБУЗ «ОКПБ «Богородское»
Пухова А.Г.	невролог, врач ОБУЗ Вичугская ЦРБ
Харитонов Н.Ф.	хирург, врач ОБУЗ Вичугская ЦРБ
Юрицкая Т.Б.	офтальмолог, врач ОБУЗ Вичугская ЦРБ

Вичугский муниципальный район
основной состав

Поляков А.Ф.	председатель комиссии, военный комиссар города Вичуга и Вичугского района Ивановской области
Горохов Р.В.	представитель администрации, заместитель главы администрации Вичугского муниципального района, руководитель аппарата администрации Вичугского муниципального района
Буланова Н.А.	специалист профессионального психологического отбора, старший помощник начальника отделения (подготовки и призыва граждан на военную службу) (по профессиональному психологическому отбору) военного комиссариата города Вичуга и Вичугского района Ивановской области
Мягкова Э.В.	секретарь комиссии, медицинская сестра ОБУЗ Вичугская ЦРБ
Исаева М.Н.	врач, руководящий работой по медицинскому освидетельствованию граждан при первоначальной постановке на воинский учет, врач ОБУЗ Вичугская ЦРБ
Базанов М.А.	хирург, врач ОБУЗ Вичугская ЦРБ
Гвоздева Е.В.	оториноларинголог, врач ОБУЗ Вичугская ЦРБ
Мишакова О.Е.	офтальмолог, врач ОБУЗ Вичугская ЦРБ
Панферова Т.В.	невролог, врач ОБУЗ Вичугская ЦРБ
Полушкин Б.К.	психиатр, врач ОБУЗ «ОКПБ «Богородское»
Ситов В.Г.	дерматовенеролог, врач ОБУЗ Вичугская ЦРБ
Соровегина А.П.	терапевт, врач ОБУЗ Вичугская ЦРБ
Сухова Н.И.	стоматолог, врач ОБУЗ Вичугская ЦРБ

резервный состав

Пилкина Н.С.	председатель комиссии, начальник отделения (подготовки и призыва граждан на военную службу) военного комиссариата города Вичуга и Вичугского района Ивановской области
Органова И.Л.	представитель администрации, заместитель главы администрации Вичугского муниципального района по координации социальной сферы
Горелова Ю.С.	специалист профессионального психологического отбора, помощник начальника отделения (планирования, предназначения, подготовки и учета мобилизационных ресурсов) (по воинскому учету) военного комиссариата города Вичуга и Вичугского района Ивановской области
Шаронова Г.А.	секретарь комиссии, медицинская сестра ОБУЗ Вичугская ЦРБ
Соровегина А.П.	врач, руководящий работой по медицинскому освидетельствованию граждан при первоначальной постановке на воинский учет, врач-терапевт ОБУЗ Вичугская ЦРБ
Блюдова А.С.	стоматолог, врач ОБУЗ Вичугская ЦРБ
Бурова Л.А.	оториноларинголог, врач военно-врачебной комиссии отдела (подготовки и призыва граждан на военную службу) военного комиссариата Ивановской области
Косарев А.В.	терапевт, врач ОБУЗ Вичугская ЦРБ
Полунина О.В.	психиатр, врач ОБУЗ «ОКПБ «Богородское»
Пухова А.Г.	невролог, врач ОБУЗ Вичугская ЦРБ
Харитонов Н.Ф.	хирург, врач ОБУЗ Вичугская ЦРБ
Юрицкая Т.Б.	офтальмолог, врач ОБУЗ Вичугская ЦРБ

Гаврилово-Посадский муниципальный район
основной состав

Борисов Е.Ю.	председатель комиссии, военный комиссар Гаврилово-Посадского и Ильинского районов Ивановской области
Морева Е.В.	представитель администрации, исполняющий обязанности заместителя главы администрации Гаврилово-Посадского муниципального района
Горелова И.В.	специалист профессионального психологического отбора, старший помощник начальника отделения (подготовки и призыва граждан на военную службу) (по профессиональному психологическому отбору) военного комиссариата Гаврилово-Посадского и Ильинского районов Ивановской области
Филимонова М.В.	секретарь комиссии, медицинская сестра ОБУЗ «Гаврилово-Посадская ЦРБ»
Нагорский К.А.	врач, руководящий работой по медицинскому освидетельствованию граждан при первоначальной постановке на воинский учет, врач-педиатр ОБУЗ «Гаврилово-Посадская ЦРБ»
Вурварг А.М.	оториноларинголог, врач ОБУЗ «Тейковская ЦРБ»
Гордиенко А.С.	хирург, врач ОБУЗ «Гаврилово-Посадская ЦРБ»
Смирнова Н.С.	офтальмолог, врач ОБУЗ «Гаврилово-Посадская ЦРБ»
Онищенко И.В.	стоматолог, врач ОБУЗ «Тейковская ЦРБ»
Точенов А.М.	психиатр, врач ОБУЗ «ОКПБ «Богородское»
Федорова О.Ю.	дерматовенеролог, врач ОБУЗ «Гаврилово-Посадская ЦРБ»
Яковлева Л.А.	невролог, врач ОБУЗ «Гаврилово-Посадская ЦРБ»

резервный состав

Доронина И.И.	председатель комиссии, начальник отделения (подготовки и призыва граждан на военную службу) военного комиссариата Гаврилово-Посадского и Ильинского районов Ивановской области
Марков С.В.	представитель администрации, начальник отдела по делам ГО, ЧС и мобилизационной работе администрации Гаврилово-Посадского муниципального района
Новикова Л.А.	специалист профессионального психологического отбора, член нештатной группы по профессиональному психологическому отбору, преподаватель муниципального бюджетного образовательного учреждения «Гаврилово-Посадская средняя школа № 2»
Антропова Н.Ю.	секретарь комиссии, старший фельдшер скорой помощи ОБУЗ «Гаврилово-Посадская ЦРБ»
Шахова Т.М.	врач, руководящий работой по медицинскому освидетельствованию граждан при первоначальной постановке на воинский учет, врач-дерматовенеролог ОБУЗ Ильинская ЦРБ
Ковалева С.А.	невролог, врач ОБУЗ Ильинская ЦРБ
Маркарьян Е.А.	офтальмолог, врач ОБУЗ Ильинская ЦРБ
Никогосян А.М.	психиатр, врач ОБУЗ «ОКПБ «Богородское»
Сахотскова О.В.	оториноларинголог, врач ОБУЗ Ильинская ЦРБ
Севастьянова Т.К.	хирург, врач ОБУЗ Ильинская ЦРБ
Сонин И.С.	стоматолог, врач ОБУЗ Ильинская ЦРБ
Сметанина И.В.	педиатр, заместитель главного врача ОБУЗ Ильинская ЦРБ

Ильинский муниципальный район
основной состав

Борисов Е.Ю.	председатель комиссии, военный комиссар Гаврилово-Посадского и Ильинского районов Ивановской области
Соборнова Л.М.	представитель администрации, заместитель главы администрации Ильинского муниципального района, начальник отдела образования Ильинского муниципального района
Горелова И.В.	специалист профессионального психологического отбора, старший помощник начальника отделения (подготовки и призыва граждан на военную службу) (по профессиональному психологическому отбору) военного комиссариата Гаврилово-Посадского и Ильинского районов Ивановской области
Денисова Л.А.	секретарь комиссии, медицинская сестра ОБУЗ Ильинская ЦРБ
Шахова Т.М.	врач, руководящий работой по медицинскому освидетельствованию граждан при первоначальной постановке на воинский учет, врач-дерматовенеролог ОБУЗ Ильинская ЦРБ
Ковалева С.А.	невролог, врач ОБУЗ Ильинская ЦРБ
Маркарьян Е.А.	офтальмолог, врач ОБУЗ Ильинская ЦРБ
Никогосян А.М.	психиатр, врач ОБУЗ «ОКПБ «Богородское»
Сахотскова О.В.	оториноларинголог, врач ОБУЗ Ильинская ЦРБ
Севастьянова Т.К.	хирург, врач ОБУЗ Ильинская ЦРБ
Сметанина И.В.	педиатр, заместитель главного врача ОБУЗ Ильинская ЦРБ
Сонин И.С.	стоматолог, врач ОБУЗ Ильинская ЦРБ

резервный состав

Доронина И.И.	председатель комиссии, начальник отделения (подготовки и призыва граждан на военную службу) военного комиссариата Гаврилово-Посадского и Ильинского районов Ивановской области
Власичев С.Н.	представитель администрации, начальник отдела по делам ГО, ЧС и мобилизационной работе администрации Ильинского муниципального района
Удалова Л.А.	специалист профессионального психологического отбора, член нештатной группы по профессиональному психологическому отбору, главный специалист отдела образования администрации Ильинского муниципального района
Мельникова Г.В.	секретарь комиссии, старший фельдшер скорой помощи ОБУЗ Ильинская ЦРБ
Аземша В.Г.	врач, руководящий работой по медицинскому освидетельствованию граждан при первоначальной постановке на воинский учет, врач-терапевт ОБУЗ Ильинская ЦРБ
Бурова Л.А.	оториноларинголог, врач военно-врачебной комиссии отдела (подготовки и призыва граждан на военную службу) военного комиссариата Ивановской области
Гордиенко А.С.	хирург, врач ОБУЗ «Гаврилово-Посадская ЦРБ»
Грачева Е.А.	стоматолог, врач военно-врачебной комиссии отдела (подготовки и призыва граждан на военную службу) военного комиссариата Ивановской области
Смирнова Н.С.	офтальмолог, врач ОБУЗ «Гаврилово-Посадская ЦРБ»
Точенов А.М.	психиатр, врач ОБУЗ «ОКПБ «Богородское»
Федорова О.Ю.	дерматовенеролог, врач ОБУЗ «Гаврилово-Посадская ЦРБ»
Яковлева Л.А.	невролог, врач ОБУЗ «Гаврилово-Посадская ЦРБ»

Заволжский муниципальный район
основной состав

Дворецкий Д.В.	председатель комиссии, военный комиссар Заволжского района Ивановской области
Смирнов Е.П.	представитель администрации, начальник отдела кадров администрации Заволжского муниципального района
Мудрецова М.С.	специалист профессионального психологического отбора, старший помощник начальника отделения (подготовки и призыва граждан на военную службу) (по профессиональному психологическому отбору) военного комиссариата Заволжского района Ивановской области
Рябкова З.А.	секретарь комиссии, фельдшер отделения (подготовки и призыва граждан на военную службу) военного комиссариата Заволжского района Ивановской области
Яблокова Т.Г.	врач, руководящий работой по медицинскому освидетельствованию граждан при первоначальной постановке на воинский учет, врач – районный педиатр Заволжского филиала ОБУЗ «Кинешемская ЦРБ»
Котова Т.А.	терапевт, врач Заволжского филиала ОБУЗ «Кинешемская ЦРБ»
Крайнов А.А.	хирург, врач Заволжского филиала ОБУЗ «Кинешемская ЦРБ»
Куликова Н.Б.	офтальмолог, врач Заволжского филиала ОБУЗ «Кинешемская ЦРБ»
Лебедев Ю.Г.	дерматовенеролог, врач Заволжского филиала ОБУЗ «Кинешемская ЦРБ»
Межаков Ю.С.	оториноларинголог, врач ОБУЗ «Кинешемская ЦРБ»
Саломатина Т.В.	невролог, врач Заволжского филиала ОБУЗ «Кинешемская ЦРБ»
Циколенко Е.П.	стоматолог, врач ОБУЗ «Кинешемская ЦРБ»
Шкалябин П.А.	психиатр, врач Кинешемского филиала ОБУЗ «ОКПБ «Богородское»

резервный состав

Тумаков А.В.	председатель комиссии, начальник отделения (планирования, предназначения, подготовки и учета мобилизационных ресурсов) военного комиссариата Заволжского района Ивановской области
Нечаев К.В.	представитель администрации, специалист по мобилизационной работе администрации Заволжского муниципального района
Виноградова Л.Н.	специалист профессионального психологического отбора, помощник начальника отделения (планирования, предназначения, подготовки и учета мобилизационных ресурсов) (по воинскому учету) военного комиссариата Заволжского района Ивановской области
Котова Н.И.	секретарь комиссии, медицинская сестра Заволжского филиала ОБУЗ «Кинешемская ЦРБ»
Бырина Т.А.	врач, руководящий работой по медицинскому освидетельствованию граждан при первоначальной постановке на воинский учет, заведующий поликлиникой Заволжского филиала ОБУЗ «Кинешемская ЦРБ»
Воронин Ю.В.	оториноларинголог, врач ОБУЗ «Кинешемская ЦРБ»
Дашивец С.А.	невролог, врач ОБУЗ «Кинешемская ЦРБ»
Жубанов В.В.	психиатр, врач Кинешемского филиала ОБУЗ «ОКПБ «Богородское»
Наконечная Э.В.	стоматолог, врач ОБУЗ «Кинешемская ЦРБ»
Смирнова Е.В.	терапевт, врач Заволжского филиала ОБУЗ «Кинешемская ЦРБ»
Смирнов С.Н.	дерматовенеролог, ОБУЗ «Кинешемская ЦРБ»
Сутягина Т.Н.	офтальмолог, врач ОБУЗ «Кинешемская ЦРБ»
Тихонов С.В.	хирург, врач Заволжского филиала ОБУЗ «Кинешемская ЦРБ»

Ивановский муниципальный район
основной состав

Трутченков С.Н.	председатель комиссии, военный комиссар Ивановского района и города Кохма Ивановской области
Тараканов А.М.	представитель администрации, главный специалист Управления образования администрации Ивановского муниципального района
Кузнецов А.Ю.	специалист профессионального психологического отбора, старший помощник начальника отделения (подготовки и призыва граждан на военную службу) (по профессиональному психологическому отбору) военного комиссариата Ивановского района и города Кохма Ивановской области
Власова М.А.	секретарь комиссии, фельдшер отделения (подготовки и призыва граждан на военную службу) военного комиссариата Ивановского района и города Кохма Ивановской области
Белова Г.С.	врач, руководящий работой по медицинскому освидетельствованию граждан при первоначальной постановке на воинский учет, врач-терапевт ОБУЗ «1-я ГКБ»
Алексеев М.И.	хирург, врач ОБУЗ «1-я ГКБ»
Власов И.Н.	оториноларинголог, врач ОБУЗ «1-я ГКБ»
Кабакова И.А.	дерматовенеролог, врач ОБУЗ «1-я ГКБ»
Молчанова А.В.	психиатр, врач ОБУЗ «ОКПБ «Богородское»
Романов В.В.	стоматолог, врач ОБУЗ «1-я ГКБ»
Синицын В.В.	невролог, врач ОБУЗ «1-я ГКБ»
Щербакова И.В.	офтальмолог, врач ОБУЗ «1-я ГКБ»

резервный состав

Сустретов П.В.	председатель комиссии, начальник отделения (подготовки и призыва граждан на военную службу) военного комиссариата Ивановского района и города Кохма Ивановской области
Володина А.Н.	представитель администрации, заместитель начальника Управления образования администрации Ивановского муниципального района
Шилова Т.Е.	специалист профессионального психологического отбора, помощник начальника отделения (планирования, предназначения, подготовки и учета мобилизационных ресурсов) (по воинскому учету) военного комиссариата Ивановского района и города Кохма Ивановской области
Кузнецова О.С.	секретарь комиссии, фельдшер ОБУЗ «1-я ГКБ»
Косарчук Н.С.	врач, руководящий работой по медицинскому освидетельствованию граждан при первоначальной постановке на воинский учет, врач-терапевт ОБУЗ «1-я ГКБ»
Бахарева Е.В.	психиатр, врач ОБУЗ «ОКПБ Богородское»
Васягина Т.С.	хирург, врач ОБУЗ «1-я ГКБ»
Молчанова Н.Н.	оториноларинголог, врач ОБУЗ «1-я ГКБ»
Соколова Н.Ф.	офтальмолог, врач ОБУЗ «1-я ГКБ»
Тарасова Е.И.	стоматолог, врач ОБУЗ «1-я ГКБ»
Туманова Е.В.	невролог, врач ОБУЗ «1-я ГКБ»
Юдина М.И.	дерматовенеролог, врач ОБУЗ «1-я ГКБ»

Городской округ Кохма
основной состав

Трутченков С.Н.	председатель комиссии, военный комиссар Ивановского района и города Кохма Ивановской области
Ачилова Г.Н.	представитель администрации, методист – эксперт Управления образования и молодежной политики администрации городского округа Кохма
Кузнецов А.Ю.	специалист профессионального психологического отбора, старший помощник начальника отделения (подготовки и призыва граждан на военную службу) (по профессиональному психологическому отбору) военного комиссариата Ивановского района и города Кохма Ивановской области
Власова М.А.	секретарь комиссии, фельдшер отделения (подготовки и призыва граждан на военную службу) военного комиссариата Ивановского района и города Кохма Ивановской области
Крутова И.А.	врач, руководящий работой по медицинскому освидетельствованию граждан при первоначальной постановке на воинский учет, врач-терапевт ОБУЗ «Кохомская городская больница»
Демидова К.В.	оториноларинголог, врач ОБУЗ «ГКБ №4»
Лопаткина Л.П.	офтальмолог, врач ОБУЗ «Кохомская городская больница»
Молчанова А.В.	психиатр, врач ОБУЗ «ОКПБ «Богородское»
Отавина А.А.	стоматолог, врач ОБУЗ «Кохомская городская больница»
Пискунова А.А.	дерматовенеролог, врач ОБУЗ «Кохомская городская больница»
Сизов М.Н.	хирург, врач ОБУЗ «Кохомская городская больница»
Шипова А.П.	невролог, врач ОБУЗ «Кохомская городская больница»

резервный состав

Сустретов П.В.	председатель комиссии, начальник отделения (подготовки и призыва граждан на военную службу) военного комиссариата Ивановского района и города Кохма Ивановской области
Прохорова И.Г.	представитель администрации, заместитель начальника Управления образования и молодежной политики администрации городского округа Кохма
Шилова Т.Е.	специалист профессионального психологического отбора, помощник начальника отделения (планирования, предназначения, подготовки и учета мобилизационных ресурсов) (по воинскому учету) военного комиссариата Ивановского района и города Кохма Ивановской области
Митряева Т.Н.	секретарь комиссии, медицинская сестра ОБУЗ «Кохомская городская больница»
Лукьянчикова Т.И.	врач, руководящий работой по медицинскому освидетельствованию граждан при первоначальной постановке на воинский учет, врач-терапевт ОБУЗ «Кохомская городская больница»
Багринцева О.В.	офтальмолог, врач ОБУЗ «Кохомская городская больница»
Бахарева Е.В.	психиатр, врач ОБУЗ «ОКПБ «Богородское»
Блеклов В.И.	хирург, врач ОБУЗ «Кохомская городская больница»
Бурова Л.А.	оториноларинголог, врач военно-врачебной комиссии отдела (подготовки и призыва граждан на военную службу) военного комиссариата Ивановской области
Гогина Л.В.	стоматолог, врач ОБУЗ «Кохомская городская больница»
Островская Г.С.	невролог, ОБУЗ «Кохомская городская больница»

Городской округ Кинешма
основной состав

Казаков Н.П.	председатель комиссии, военный комиссар города Кинешма и Кинешемского района Ивановской области
Горнушкина О.Е.	представитель администрации, юристконсульт управления образования администрации городского округа Кинешма
Розанова Е.Г.	специалист профессионального психологического отбора, старший помощник начальника отделения (подготовки и призыва граждан на военную службу) (по профессиональному психологическому отбору) военного комиссариата города Кинешма и Кинешемского района Ивановской области
Салова Л.П.	секретарь комиссии, фельдшер отделения (подготовки и призыва граждан на военную службу) военного комиссариата города Кинешма и Кинешемского района Ивановской области
Машкова И.Н.	врач, руководящий работой по медицинскому освидетельствованию граждан при первоначальной постановке на воинский учет, заведующий отделением по организации медицинской помощи детям в образовательных учреждениях, врач-педиатр ОБУЗ «Кинешемская ЦРБ»
Дорогин С.А.	терапевт, врач ОБУЗ «Кинешемская ЦРБ»
Жубанов В.В.	психиатр, врач Кинешемского филиала ОБУЗ «ОКПБ «Богородское»
Макаров А.Л.	хирург, врач ОБУЗ «Кинешемская ЦРБ»
Межаков Ю.С.	оториноларинголог, врач ОБУЗ «Кинешемская ЦРБ»
Морозов С.Р.	невролог, врач ОБУЗ «Кинешемская ЦРБ»
Наконечная Э.В.	стоматолог, врач ОБУЗ «Кинешемская ЦРБ»
Сильверстова И.А.	дерматовенеролог, врач ОБУЗ «Кинешемская ЦРБ»
Сутягина Т.Н.	офтальмолог, врач ОБУЗ «Кинешемская ЦРБ»

резервный состав

Беликов В.Ю.	председатель комиссии, начальник отделения (подготовки и призыва граждан на военную службу) военного комиссариата города Кинешма и Кинешемского района Ивановской области
Борисова А.В.	представитель администрации, городского округа Кинешма, ведущий специалист – специалист по кадрам управления образования администрации городского округа Кинешма
Орлова Л.Ф.	специалист профессионального психологического отбора, помощник начальника отделения (планирования, предназначения, подготовки и учета мобилизационных ресурсов) (по воинскому учету) военного комиссариата города Кинешма и Кинешемского района Ивановской области
Архипова А.А.	секретарь комиссии, медицинская сестра ОБУЗ «Кинешемская ЦРБ»
Протасов А.Г.	врач, руководящий работой по медицинскому освидетельствованию граждан при первоначальной постановке на воинский учет, заместитель главного врача по детству и родовспоможению, врач-педиатр ОБУЗ «Кинешемская ЦРБ»
Вакарчук Д.С.	хирург, врач ОБУЗ «Кинешемская ЦРБ»
Дашивец С.А.	невролог, врач ОБУЗ «Кинешемская ЦРБ»
Догадкина М.П.	психиатр, врач Кинешемского филиала ОБУЗ «ОКПБ «Богородское»
Дубовик С.М.	стоматолог, врач ОБУЗ «Кинешемская ЦРБ»
Котлярова Г.П.	терапевт, врач ОБУЗ «Кинешемская ЦРБ»
Нечаева С.В.	офтальмолог, врач ОБУЗ «Кинешемская ЦРБ»
Смирнов С.Н.	дерматовенеролог, врач ОБУЗ «Кинешемская ЦРБ»
Шурыгина Л.Н.	оториноларинголог, врач ОБУЗ «Кинешемская ЦРБ»

Кинешемский муниципальный район
основной состав

Казаков Н.П.	председатель комиссии, военный комиссар города Кинешма и Кинешемского района Ивановской области
Гордеева И.С.	представитель администрации, ведущий специалист – юрист Управления образования Кинешемского муниципального района
Розанова Е.Г.	специалист профессионального психологического отбора, старший помощник начальника отделения (подготовки и призыва граждан на военную службу) (по профессиональному психологическому отбору) военного комиссариата города Кинешма и Кинешемского района Ивановской области
Салова Л.П.	секретарь комиссии, фельдшер отделения (подготовки и призыва граждан на военную службу) военного комиссариата города Кинешма и Кинешемского района Ивановской области
Машкова И.Н.	врач, руководящий работой по медицинскому освидетельствованию граждан при первоначальной постановке на воинский учет, заведующий отделением по организации медицинской помощи детям в образовательных учреждениях, врач-педиатр ОБУЗ «Кинешемская ЦРБ»
Дорогин С.А.	терапевт, врач ОБУЗ «Кинешемская ЦРБ»
Жубанов В.В.	психиатр, врач Кинешемского филиала ОБУЗ «ОКПБ «Богородское»
Макаров А.Л.	хирург, врач ОБУЗ «Кинешемская ЦРБ»
Межаков Ю.С.	оториноларинголог, врач ОБУЗ «Кинешемская ЦРБ»
Морозов С.Р.	невролог, врач ОБУЗ «Кинешемская ЦРБ»
Наконечная Э.В.	стоматолог, врач ОБУЗ «Кинешемская ЦРБ»
Сильверстова И.А.	дерматовенеролог, врач ОБУЗ «Кинешемская ЦРБ»
Сутягина Т.Н.	офтальмолог, врач ОБУЗ «Кинешемская ЦРБ»

резервный состав

Беликов В.Ю.	председатель комиссии, начальник отделения (подготовки и призыва на военную службу) военного комиссариата города Кинешма и Кинешемского района Ивановской области
Налибаева Т.Г.	представитель администрации, ведущий специалист Управления образования администрации Кинешемского муниципального района
Орлова Л.Ф.	специалист профессионального психологического отбора, помощник начальника отделения (планирования, предназначения, подготовки и учета мобилизационных ресурсов) (по воинскому учету) военного комиссариата города Кинешма и Кинешемского района Ивановской области
Архипова А.А.	секретарь комиссии, медицинская сестра ОБУЗ «Кинешемская ЦРБ»
Протасов А.Г.	врач, руководящий работой по медицинскому освидетельствованию граждан при первоначальной постановке на воинский учет, заместитель главного врача по детству и родовспоможению, врач-педиатр ОБУЗ «Кинешемская ЦРБ»
Вакарчук Д.С.	хирург, врач ОБУЗ «Кинешемская ЦРБ»
Дашивец С.А.	невролог, врач ОБУЗ «Кинешемская ЦРБ»
Догадкина М.П.	психиатр, врач Кинешемского филиала ОБУЗ «ОКПБ «Богородское»
Дубовик С.М.	стоматолог, врач ОБУЗ «Кинешемская ЦРБ»
Котлярова Г.П.	терапевт, врач ОБУЗ «Кинешемская ЦРБ»
Нечаева С.В.	офтальмолог, врач ОБУЗ «Кинешемская ЦРБ»
Смирнов С.Н.	дерматовенеролог, врач ОБУЗ «Кинешемская ЦРБ»
Шурыгина Л.Н.	оториноларинголог, врач ОБУЗ «Кинешемская ЦРБ»

Комсомольский муниципальный район
основной состав

Ракитский Н.А.	председатель комиссии, военный комиссар Комсомольского района Ивановской области
Вершкова Т.Н.	представитель администрации, заместитель главы администрации Комсомольского муниципального района по социальной политике

(Продолжение на стр. В2)

Официальные материалы публикуются в полном соответствии с их электронными версиями. Стилистика и пунктуация оригинала сохранены.

(Продолжение. Начало на стр. В1)

Калошина А.В.	специалист профессионального психологического отбора, старший помощник начальника отделения (подготовки и призыва граждан на военную службу) (по профессиональному психологическому отбору) военного комиссариата Комсомольского района Ивановской области
Кожаева Е.Ю.	секретарь комиссии, медицинская сестра отделения (подготовки и призыва граждан на военную службу) военного комиссариата Комсомольского района Ивановской области
Харчевникова О.Н.	врач, руководящий работой по медицинскому освидетельствованию граждан при первоначальной постановке на воинский учет, врач-терапевт ОБУЗ «Комсомольская ЦБ»
Кочинян Г.Э.	хирург, врач ОБУЗ «Комсомольская ЦБ»
Кулакова И.Н.	стоматолог, врач ОБУЗ «Стоматологическая поликлиника № 1»
Мельникова Е.Г.	терапевт, врач ОБУЗ «Комсомольская ЦБ»
Мокрова З.В.	офтальмолог, врач ОБУЗ «Комсомольская ЦБ»
Трутнев П.Н.	невролог, врач ОБУЗ «Комсомольская ЦБ»
Уварова С.В.	оториноларинголог, врач ОБУЗ «Ивановская Областная клиническая больница»
Филиппова Е.А.	дерматовенеролог, врач ОБУЗ «Ивановский областной кожно-венерологический диспансер»
Чернов М.В.	психиатр, врач ОБУЗ «ОКПБ «Богородское»

резервный состав

Пасюта А.А.	председатель комиссии, начальник отделения (подготовки и призыва граждан на военную службу) военного комиссариата Комсомольского района Ивановской области
Клевитова Н.Ю.	представитель администрации, начальник Управления образования администрации Комсомольского муниципального района
Учеваткина Н.Ю.	специалист профессионального психологического отбора, член нештатной группы по профессиональному психологическому отбору, педагог-психолог муниципального бюджетного образовательного учреждения Комсомольской средней школы № 1
Воробьева И.В.	секретарь комиссии, медицинская сестра ОБУЗ «Комсомольская ЦБ»
Арсеев С.С.	хирург, врач ОБУЗ «Тейковская ЦРБ»
Фролов И.В.	врач, руководящий работой по медицинскому освидетельствованию граждан при первоначальной постановке на воинский учет, главный врач ОБУЗ «Комсомольская ЦБ»
Бурова Л.А.	оториноларинголог, врач военно-врачебной комиссии отдела (подготовки и призыва граждан на военную службу) военного комиссариата Ивановской области
Грачева Е.А.	стоматолог, врач военно-врачебной комиссии отдела (подготовки и призыва граждан на военную службу) военного комиссариата Ивановской области
Карташкова А.А.	психиатр, врач ОБУЗ «ОКПБ «Богородское»
Пилецкая Н.В.	офтальмолог, , врач ОБУЗ «Тейковская ЦРБ»
Харчевникова О.Н.	терапевт, врач ОБУЗ «Комсомольская ЦБ»
Челнокова Е.В.	невролог, врач военно-врачебной комиссии отдела (подготовки и призыва граждан на военную службу) военного комиссариата Ивановской области

Лежневский муниципальный район
основной состав

Цегичко А.В.	председатель комиссии, военный комиссар Лежневского и Савинского районов Ивановской области
Фатина Л.В.	представитель администрации, ведущий специалист отдела образования администрации Лежневского муниципального района
Цыкина М.Н.	специалист профессионального психологического отбора, старший помощник начальника отделения (подготовки и призыва граждан на военную службу) (по профессиональному психологическому отбору) военного комиссариата Лежневского и Савинского районов Ивановской области
Федотова И.А.	секретарь комиссии, медицинская сестра ОБУЗ Лежневская ЦРБ
Торопова Е.В.	врач, руководящий работой по медицинскому освидетельствованию граждан при первоначальной постановке на воинский учет, заместитель главного врача по лечебной работе, врач-дерматовенеролог ОБУЗ Лежневская ЦРБ
Головина Л.А.	невролог, врач ОБУЗ Лежневская ЦРБ
Добродеева Т.В.	терапевт, врач ОБУЗ Лежневская ЦРБ
Зименкова О.В.	оториноларинголог, врач ОБУЗ Лежневская ЦРБ
Комлева Е.А.	офтальмолог, врач ОБУЗ Лежневская ЦРБ
Макарова М.В.	стоматолог, врач ОБУЗ Лежневская ЦРБ
Якунин И.Г.	хирург, врач ОБУЗ Лежневская ЦРБ
Ярунина Е.А.	психиатр, врач ОБУЗ «ОКПБ «Богородское»

резервный состав

Сверчкова Н.Е.	председатель комиссии, начальник отделения (планирования, предназначения, подготовки и учета мобилизационных ресурсов) военного комиссариата Лежневского и Савинского районов Ивановской области
Лебедева А.А.	представитель администрации, начальник отдела образования администрации Лежневского муниципального района
Жукова Н.В.	специалист профессионального психологического отбора, член нештатной группы по профессиональному психологическому отбору, преподаватель-организатор по основам безопасности и жизнедеятельности муниципального бюджетного общеобразовательного учреждения Лежневской средней школы № 10
Юркевич И.Н.	секретарь комиссии, медицинская сестра ОБУЗ Лежневская ЦРБ
Петров А.Ф.	врач, руководящий работой по медицинскому освидетельствованию граждан при первоначальной постановке на воинский учет, заведующий поликлиникой ОБУЗ Лежневская ЦРБ
Багринцева О.В.	офтальмолог, врач ОБУЗ «Кохомская городская больница»
Блеклов В.И.	хирург, врач ОБУЗ «Кохомская городская больница»
Бурова Л.А.	оториноларинголог, врач военно-врачебной комиссии отдела (подготовки и призыва граждан на военную службу) военного комиссариата Ивановской области
Васильева Т.С.	невролог, главный врач ОБУЗ Лежневская ЦРБ
Кочина Н.В.	стоматолог, врач ОБУЗ Лежневская ЦРБ
Молчанова А.В.	психиатр, врач ОБУЗ «ОКПБ «Богородское»
Солнцева О.В.	терапевт, врач ОБУЗ Лежневская ЦРБ

Савинский муниципальный район
основной состав

Цегичко А.В.	председатель комиссии, военный комиссар Лежневского и Савинского районов Ивановской области
Якушкин И.В.	представитель администрации, ведущий специалист по спорту администрации Савинского муниципального района
Цыкина М.Н.	специалист профессионального психологического отбора, старший помощник начальника отделения (подготовки и призыва граждан на военную службу) (по профессиональному психологическому отбору) военного комиссариата Лежневского и Савинского районов Ивановской области
Кузнецова Н.А.	секретарь комиссии, медицинская сестра Савинского филиала ОБУЗ «Шуйская ЦРБ»
Бривкина С.А.	врач, руководящий работой по медицинскому освидетельствованию граждан при первоначальной постановке на воинский учет, врач-терапевт Савинского филиала ОБУЗ «Шуйская ЦРБ»
Бривкин Н.Н.	хирург, врач Савинского филиала ОБУЗ «Шуйская ЦРБ»
Дементьева Н.М.	офтальмолог, врач Савинского филиала ОБУЗ «Шуйская ЦРБ»
Казаков А.Г.	дерматовенеролог, врач Савинского филиала ОБУЗ «Шуйская ЦРБ»
Миронова В.А.	стоматолог, врач ОБУЗ «Шуйская ЦРБ»
Плиско Т.И.	оториноларинголог, врач Савинского филиала ОБУЗ «Шуйская ЦРБ»
Соловьева Н.В.	психиатр, врач Шуйского филиала ОБУЗ «ОКПБ «Богородское»
Степанов Е.П.	невролог, врач ОБУЗ «Шуйская ЦРБ»

резервный состав

Сверчкова Н.Е.	председатель комиссии, начальник отделения (планирования, предназначения, подготовки и учета мобилизационных ресурсов) военного комиссариата Лежневского и Савинского районов Ивановской области
Вожжева О.В.	представитель администрации, ведущий специалист – ответственный секретарь комиссии по защите несовершеннолетних и защите их прав администрации Савинского муниципального района
Вечерова Т.Г.	специалист профессионального психологического отбора, член нештатной группы по профессиональному психологическому отбору, преподаватель по основам безопасности и жизнедеятельности муниципального бюджетного общеобразовательного учреждения Савинской средней общеобразовательной школы
Наумова Л.Н.	секретарь комиссии, медицинская сестра ОБУЗ «Шуйская ЦРБ»
Богатов Д.Н.	врач, руководящий работой по медицинскому освидетельствованию граждан при первоначальной постановке на воинский учет, врач-терапевт Савинского филиала ОБУЗ «Шуйская ЦРБ»
Алиева А.Ф.	дерматовенеролог, врач ОБУЗ «Шуйская ЦРБ»
Антюшева Л.Н.	стоматолог, врач ОБУЗ «Шуйская ЦРБ»
Великанова О.Б.	офтальмолог, врач ОБУЗ «Шуйская ЦРБ»
Бурова Л.А.	оториноларинголог, врач военно-врачебной комиссии отдела (подготовки и призыва граждан на военную службу) военного комиссариата Ивановской области
Кукина А.А.	невролог, врач ОБУЗ «Шуйская ЦРБ»
Сизов М.Н.	хирург, врач ОБУЗ «Шуйская ЦРБ»
Хамова А.В.	оториноларинголог, врач ОБУЗ «Шуйская ЦРБ»

Октябрьский и Советский районы городского округа Иваново
основной состав

Волков А.Б.	председатель комиссии, военный комиссар Октябрьского и Советского районов города Иваново Ивановской области
Катюнин А.Ю.	представитель администрации, главный специалист военно-мобилизационного комитета Администрации города Иванова
Васюкова Л.А.	специалист профессионального психологического отбора, старший помощник начальника отделения (подготовки и призыва граждан на военную службу) (по профессиональному психологическому отбору) военного комиссариата Октябрьского и Советского районов города Иваново Ивановской области
Карлина Л.П.	секретарь комиссии, медицинская сестра ОБУЗ «ИКБ им. Куваевых»
Грушин А.Л.	врач, руководящий работой по медицинскому освидетельствованию граждан при первоначальной постановке на воинский учет, врач-терапевт отделения (подготовки и призыва граждан на военную службу) военного комиссариата Октябрьского и Советского районов города Иваново Ивановской области
Агапова Ж.М.	оториноларинголог, врач ОБУЗ «ГКБ № 4»
Александрова Е.А.	невролог, врач ОБУЗ «ГКБ № 3 г. Иванова»
Астоян М.Ю.	офтальмолог, врач ОБУЗ «ГКБ № 4»
Кашинцева С.Н.	терапевт, врач ОБУЗ «ИКБ им. Куваевых»
Клюнина Е.В.	зубной врач, врач ОБУЗ «Стоматологическая поликлиника № 1»
Ковалева Т.И.	дерматовенеролог, врач ОБУЗ «Ивановский областной кожно-венерологический диспансер»
Молчанова А.В.	психиатр, врач ОБУЗ «ОКПБ «Богородское»
Успенский В.Ю.	хирург, врач ОБУЗ «1-я ГКБ»

резервный состав

Фролов В.В.	председатель комиссии, начальник отделения (планирования, предназначения, подготовки и учета мобилизационных ресурсов) военного комиссариата Октябрьского и Советского районов города Иваново Ивановской области
Генкель С.В.	представитель администрации, консультант военно-мобилизационного комитета Администрации города Иванова
Котельникова М.А.	специалист по профессиональному и психологическому отбору, старший помощник начальника отделения по автоматизированным системам управления отделения (подготовки и призыва граждан на военную службу) военного комиссариата Октябрьского и Советского районов города Иваново Ивановской области
Мордасова Н.А.	секретарь комиссии, медицинская сестра ОБУЗ «ИКБ им. Куваевых»
Торопов Н.В.	врач, руководящий работой по медицинскому освидетельствованию граждан при первоначальной постановке на воинский учет, врач-хирург ОБУЗ «1-я ГКБ»
Демидова К.В.	оториноларинголог, врач ОБУЗ «ГКБ № 4»
Зюзина О.В.	невролог, врач ОБУЗ «ГКБ № 3 г. Иванова»
Кармачева Т.В.	офтальмолог, врач ОБУЗ «ГКБ № 4»
Очилова Е.А.	терапевт, врач ОБУЗ «ИКБ им. Куваевых»
Пырин А.Е.	дерматовенеролог, врач ОБУЗ «Ивановский областной кожно-венерологический диспансер»
Стрельникова С.А.	психиатр, врач ОБУЗ «ОКПБ «Богородское»
Хачатрян В.В.	зубной врач, врач ОБУЗ «Стоматологическая поликлиника № 1»
Шишихин А.В.	хирург, врач ОБУЗ «1-я ГКБ»

Пестяковский муниципальный район
основной состав

Паршин С.Л.	председатель комиссии, военный комиссар Пестяковского и Верхнеландеховского районов Ивановской области
Гонилова О.П.	представитель администрации, начальник отдела культуры, молодежной политики, спорта и туризма администрации Пестяковского муниципального района
Морозова Н.А.	специалист профессионального психологического отбора, старший помощник начальника отделения (подготовки и призыва граждан на военную службу) (по профессиональному психологическому отбору) военного комиссариата Пестяковского и Верхнеландеховского районов Ивановской области
Бармышева Н.В.	секретарь комиссии, медицинская сестра отделения (подготовки и призыва граждан на военную службу) военного комиссариата Пестяковского и Верхнеландеховского районов Ивановской области
Скороход О.И.	врач, руководящий работой по медицинскому освидетельствованию граждан при первоначальной постановке на воинский учет, главный врач ОБУЗ «Пестяковская ЦРБ»
Ломина Т.А.	стоматолог, врач ОБУЗ «Пестяковская ЦРБ»
Опарина Т.А.	терапевт, врач ОБУЗ «Пестяковская ЦРБ»
Скороход О.И.	невролог, врач ОБУЗ «Пестяковская ЦРБ»
Соловьева Е.С.	офтальмолог, врач ОБУЗ «Пестяковская ЦРБ»
Соловьев Ю.А.	психиатр, врач Шуйского филиала ОБУЗ «ОКПБ «Богородское»
Тарасова Н.А.	оториноларинголог, врач ОБУЗ «Пестяковская ЦРБ»
Турыгина Е.Ю.	дерматовенеролог, врач ОБУЗ «Пестяковская ЦРБ»
Швецова О.В.	хирург, врач ОБУЗ «Верхнеландеховская ЦРБ»

резервный состав

Устинов А.А.	председатель комиссии, начальник отделения (планирования, предназначения, подготовки и учета мобилизационных ресурсов) военного комиссариата Пестяковского и Верхнеландеховского районов Ивановской области
Неганова Е.В.	представитель администрации, ведущий специалист отдела культуры, молодежной политики, спорта и туризма администрации Пестяковского муниципального района
Минутина Н.Ю.	специалист профессионального психологического отбора, член нештатной группы по профессиональному психологическому отбору, педагог-психолог муниципального бюджетного общеобразовательного учреждения «Пестяковская средняя школа»
Козлова О.В.	секретарь комиссии, медицинская сестра ОБУЗ «Пестяковская ЦРБ»
Репкина Т.В.	врач, руководящий работой по медицинскому освидетельствованию граждан при первоначальной постановке на воинский учет, врач-терапевт ОБУЗ «Пестяковская ЦРБ»
Батраков А.А.	невролог, врач ОБУЗ Верхнеландеховская ЦРБ
Бондарь Е.Н.	стоматолог, врач ОБУЗ Верхнеландеховская ЦРБ
Бурова Л.А.	оториноларинголог, врач военно-врачебной комиссии отдела (подготовки и призыва граждан на военную службу) военного комиссариата Ивановской области
Дементьева Н.М.	офтальмолог, врач ОБУЗ «Шуйская ЦРБ»
Журавлев В.Б.	психиатр, врач Шуйского филиала ОБУЗ «ОКПБ «Богородское»
Сизов М.Н.	хирург, врач ОБУЗ «Кохомская городская больница»
Сергеева Ю.М.	терапевт, врач ОБУЗ Верхнеландеховская ЦРБ

Верхнеландеховский муниципальный район
основной состав

Паршин С.Л.	председатель комиссии, военный комиссар Пестяковского и Верхнеландеховского районов Ивановской области
Доманина Н.М.	представитель администрации, начальник отдела образования администрации Верхнеландеховского муниципального района
Морозова Н.А.	специалист профессионального психологического отбора, старший помощник начальника отделения (подготовки и призыва граждан на военную службу) (по профессиональному психологическому отбору) военного комиссариата Пестяковского и Верхнеландеховского районов Ивановской области
Бармышева Н.В.	секретарь комиссии, медицинская сестра отделения (подготовки и призыва граждан на военную службу) военного комиссариата Пестяковского и Верхнеландеховского районов Ивановской области
Швецова О.В.	врач, руководящий работой по медицинскому освидетельствованию граждан при первоначальной постановке на воинский учет, главный врач-хирург ОБУЗ Верхнеландеховская ЦРБ
Батраков А.А.	невролог, врач ОБУЗ Верхнеландеховская ЦРБ
Бондарь Е.Н.	стоматолог, врач ОБУЗ Верхнеландеховская ЦРБ
Сергеева Ю.М.	терапевт, врач ОБУЗ Верхнеландеховская ЦРБ
Соловьева Е.С.	офтальмолог, врач ОБУЗ «Пестяковская ЦРБ»
Соловьев Ю.А.	психиатр, врач Шуйского филиала ОБУЗ «ОКПБ «Богородское»
Тарасова Н.А.	оториноларинголог, врач ОБУЗ «Пестяковская ЦРБ»
Турыгина Е.Ю.	дерматовенеролог, врач ОБУЗ «Пестяковская ЦРБ»

резервный состав

Устинов А.А.	председатель комиссии, начальник отделения (планирования, предназначения, подготовки и учета мобилизационных ресурсов) военного комиссариата Пестяковского и Верхнеландеховского районов Ивановской области
Соловьева Г.А.	представитель администрации, ведущий специалист отдела образования администрации Верхнеландеховского муниципального района
Минутина Н.Ю.	специалист профессионального психологического отбора, член нештатной группы по профессиональному психологическому отбору, педагог-психолог муниципального бюджетного общеобразовательного учреждения «Пестяковская средняя школа»
Трефилова Л.А.	секретарь комиссии, медицинская сестра ОБУЗ Верхнеландеховская ЦРБ
Сергеева Ю.М.	врач, руководящий работой по медицинскому освидетельствованию граждан при первоначальной постановке на воинский учет, врач-терапевт ОБУЗ Верхнеландеховская ЦРБ
Бурова Л.А.	оториноларинголог, врач военно-врачебной комиссии отдела (подготовки и призыва граждан на военную службу) военного комиссариата Ивановской области
Дементьева Н.М.	офтальмолог, врач ОБУЗ «Шуйская ЦРБ»
Журавлев В.Б.	психиатр, врач Шуйского филиала ОБУЗ «ОКПБ «Богородское»
Ломина Т.А.	стоматолог, ОБУЗ «Пестяковская ЦРБ»
Опарина Т.А.	терапевт, врач ОБУЗ «Пестяковская ЦРБ»
Сизов М.Н.	хирург, врач ОБУЗ «Кохомская городская больница»
Скороход О.И.	невролог, врач ОБУЗ «Пестяковская ЦРБ»

Родниковский муниципальный район
основной состав

Бугров С.А.	председатель комиссии, военный комиссар Родниковского и Лухского районов Ивановской области
Аветисян С.А.	представитель администрации, заместитель главы администрации муниципального образования «Родниковский муниципальный район»
Малыгин П.А.	специалист профессионального психологического отбора, старший помощник начальника отделения (подготовки и призыва граждан на военную службу) (по профессиональному психологическому отбору) военного комиссариата Родниковского и Лухского районов Ивановской области
Кукушкина А.М.	секретарь комиссии, фельдшер отделения (подготовки и призыва граждан на военную службу) военного комиссариата Родниковского и Лухского районов Ивановской области
Сизова Т.В.	врач, руководящий работой по медицинскому освидетельствованию граждан при первоначальной постановке на воинский учет, заместитель главного врача по детству ОБУЗ «Родниковская ЦРБ»
Бобков А.В.	оториноларинголог, врач ОБУЗ «Родниковская ЦРБ»
Большакова Л.Н.	педиатр, врач ОБУЗ «Родниковская ЦРБ»
Красильникова Н.Л.	хирург, врач ОБУЗ «Родниковская ЦРБ»
Кузнецова Л.В.	дерматовенеролог, врач ОБУЗ «Родниковская ЦРБ»
Миронова Г.В.	офтальмолог, врач ОБУЗ «Родниковская ЦРБ»
Медведев В.А.	невролог, врач ОБУЗ «Родниковская ЦРБ»
Орлова О.В.	стоматолог, врач ОБУЗ «Родниковская ЦРБ»
Федотова Е.А.	психиатр, врач ОБУЗ «ОКПБ «Богородское»

резервный состав

Кравченко И.П.	председатель комиссии, начальник отделения (планирования, предназначения, подготовки и учета мобилизационных ресурсов) военного комиссариата Родниковского и Лухского районов Ивановской области
Сипаков А.В.	представитель администрации, заведующий отделом ГО и ЧС, экологии и общественной безопасности администрации муниципального образования «Родниковский муниципальный район»
Бережнева О.В.	специалист профессионального психологического отбора, помощник начальника отделения (планирования, предназначения, подготовки и учета мобилизационных ресурсов) (по воинскому учету) военного комиссариата Родниковского и Лухского районов Ивановской области
Волкова Г.И.	секретарь комиссии, медицинская сестра ОБУЗ «Родниковская ЦРБ»
Оргийская О.В.	врач, руководящий работой по медицинскому освидетельствованию граждан при первоначальной постановке на воинский учет, заместитель главного врача по поликлинической работе ОБУЗ «Родниковская ЦРБ»
Большакова Л.Н.	невролог, врач ОБУЗ «Родниковская ЦРБ»
Бурова Л.А.	оториноларинголог, врач военно-врачебной комиссии отдела (подготовки и призыва граждан на военную службу) военного комиссариата Ивановской области
Лукашева Е.Н.	психиатр, врач ОБУЗ «Ивановский областной наркологический диспансер»
Пекина Я.Б.	стоматолог, врач ОБУЗ «Родниковская ЦРБ»
Мамент В.Я.	хирург, врач ОБУЗ «Родниковская ЦРБ»
Сизова Т.В.	педиатр, врач ОБУЗ «Родниковская ЦРБ»
Шигачева А.А.	офтальмолог, врач ОБУЗ «Родниковская ЦРБ»

Лухский муниципальный район
основной состав

Бугров С.А.	председатель комиссии, военный комиссар Родниковского и Лухского районов Ивановской области
Красильников А.В.	представитель администрации, главный специалист отдела культуры и культурного наследия администрации Лухского муниципального района
Малыгин П.А.	специалист профессионального психологического отбора, старший помощник начальника отделения (подготовки и призыва граждан на военную службу) (по профессиональному психологическому отбору) военного комиссариата Родниковского и Лухского районов Ивановской области
Кукушкина А.М.	секретарь комиссии, фельдшер отделения (подготовки и призыва граждан на военную службу) военного комиссариата Родниковского и Лухского районов Ивановской области
Морозова С.А.	врач, руководящий работой по медицинскому освидетельствованию граждан при первоначальной постановке на воинский учет, заместитель главного врача по медицинской части, врач-офтальмолог ОБУЗ Лухская ЦРБ
Барышев В.Н.	хирург, врач ОБУЗ Лухская ЦРБ
Березина Е.Н.	оториноларинголог, врач ОБУЗ Лухская ЦРБ
Казанцев М.А.	терапевт, врач ОБУЗ Лухская ЦРБ
Комарова Э.А.	невролог, врач ОБУЗ Лухская ЦРБ
Комарова Э.А.	психиатр, ОБУЗ «ОКПБ «Богородское»
Кузнецова Л.В.	дерматовенеролог, врач ОБУЗ «Родниковская ЦРБ»
Олаг А.А.	стоматолог, врач ОБУЗ Лухская ЦРБ

резервный состав

Кравченко И.П.	председатель комиссии, начальник отделения (планирования, предназначения, подготовки и учета мобилизационных ресурсов) военного комиссариата Родниковского и Лухского районов Ивановской области
Бревнова Е.В.	представитель администрации, ведущий специалист по мобилизационной работе и бронированию отдела ГО ЧС, мобилизации администрации Лухского муниципального района
Бережнева О.В.	специалист профессионального психологического отбора, помощник начальника отделения (планирования, предназначения, подготовки и учета мобилизационных ресурсов) (по воинскому учету) военного комиссариата Родниковского и Лухского районов Ивановской области
Зайцева Н.А.	секретарь комиссии, медицинская сестра ОБУЗ Лухская ЦРБ
Сизова Т.В.	врач, руководящий работой по медицинскому освидетельствованию граждан при первоначальной постановке на воинский учет, заместитель главного врача по детству ОБУЗ «Родниковская ЦРБ»
Бобков А.В.	оториноларинголог, врач ОБУЗ «Родниковская ЦРБ»
Большакова Л.Н.	педиатр, врач ОБУЗ «Родниковская ЦРБ»
Красильникова Н.Л.	хирург, врач ОБУЗ «Родниковская ЦРБ»
Миронова Г.В.	офтальмолог, врач ОБУЗ «Родниковская ЦРБ»
Медведев В.А.	невролог, врач ОБУЗ «Родниковская ЦРБ»
Орлова О.В.	стоматолог, врач ОБУЗ «Родниковская ЦРБ»
Федотова Е.А.	психиатр, ОБУЗ «ОКПБ «Богородское»

Городской округ Тейково
основной состав

Тарасенко С.А.	председатель комиссии, военный комиссар города Тейково и Тейковского района Ивановской области
Кротов Н.В.	представитель администрации, главный специалист отдела гражданской обороны, чрезвычайных ситуаций и мобилизационной подготовки администрации городского округа Тейково
Куранова Е.В.	специалист профессионального психологического отбора, старший помощник начальника отделения (подготовки и призыва граждан на военную службу) (по профессиональному психологическому отбору) военного комиссариата города Тейково и Тейковского района Ивановской области
Шуринова Н.Л.	секретарь комиссии, фельдшер отделения (подготовки и призыва граждан на военную службу) военного комиссариата города Тейково и Тейковского района Ивановской области
Киселева Е.Н.	врач, руководящий работой по медицинскому освидетельствованию граждан при первоначальной постановке на воинский учет, врач-оториноларинголог «Тейковская ЦРБ»
Вурварг И.Г.	дерматовенеролог, врач ОБУЗ «Тейковская ЦРБ»
Карпова Т.М.	офтальмолог, врач ОБУЗ «Тейковская ЦРБ»
Касаткин Н.Н.	невролог, врач ОБУЗ «Тейковская ЦРБ»
Коробова Г.С.	психиатр, врач ОБУЗ «ОКПБ «Богородское»
Крайнова Н.В.	терапевт, врач ОБУЗ «Тейковская ЦРБ»
Онищенко И.В.	стоматолог, врач ОБУЗ «Тейковская ЦРБ»
Тренкунов С.Б.	хирург, врач ОБУЗ «Тейковская ЦРБ»

резервный состав

Корнилов А.Н.	председатель комиссии, начальник отделения (планирования, предназначения, подготовки и учета мобилизационных ресурсов) военного комиссариата города Тейково и Тейковского района Ивановской области
Кудрякова Н.В.	представитель администрации, педагог-психолог муниципального учреждения дополнительного образования центра развития творчества детей и юношества
Федосеева С.А.	специалист профессионального психологического отбора, помощник начальника отделения (планирования, предназначения, подготовки и учета мобилизационных ресурсов) (по воинскому учету) военного комиссариата города Тейково и Тейковского района Ивановской области
Кочеткова О.А.	секретарь комиссии, фельдшер ОБУЗ «Тейковская ЦРБ»
Тренкунов С.Б.	врач, руководящий работой по медицинскому освидетельствованию граждан при первоначальной постановке на воинский учет, врач-хирург ОБУЗ «Тейковская ЦРБ»
Арсеев С.С.	хирург, врач ОБУЗ «Тейковская ЦРБ»
Вурварг А.М.	оториноларинголог, врач ОБУЗ «Тейковская ЦРБ»
Денисенко Т.Н.	невролог, врач ОБУЗ «Тейковская ЦРБ»
Кондратьева С.В.	терапевт, врач военно-врачебной комиссии отдела (подготовки и призыва граждан на военную службу) военного комиссариата Ивановской области
Пилецкая Н.В.	офтальмолог, врач ОБУЗ «Тейковская ЦРБ»
Тропина А.А.	стоматолог, врач ОБУЗ «Тейковская ЦРБ»
Филиппова Е.В.	психиатр, врач ОБУЗ «ОКПБ «Богородское»

Тейковский муниципальный район
основной состав

Тарасенко С.А.	председатель комиссии, военный комиссар города Тейково и Тейковского района Ивановской области
Анфилофьева Н.И.	представитель администрации, начальник отдела культуры, туризма, молодежной и социальной политики администрации Тейковского муниципального района
Куранова Е.В.	специалист профессионального психологического отбора, старший помощник начальника отделения (подготовки и призыва граждан на военную службу) (по профессиональному психологическому отбору) военного комиссариата города Тейково и Тейковского района Ивановской области
Шуринова Н.Л.	секретарь комиссии, фельдшер отделения (подготовки и призыва граждан на военную службу) военного комиссариата города Тейково и Тейковского района Ивановской области
Киселева Е.Н.	врач, руководящий работой по медицинскому освидетельствованию граждан при первоначальной постановке на воинский учет, врач-оториноларинголог ОБУЗ «Тейковская ЦРБ»
Вурварг И.Г.	дерматовенеролог, врач ОБУЗ «Тейковская ЦРБ»
Карпова Т.М.	офтальмолог, врач ОБУЗ «Тейковская ЦРБ»
Касаткин Н.Н.	невролог, врач ОБУЗ «Тейковская ЦРБ»
Коробова Г.С.	психиатр, врач ОБУЗ «ОКПБ «Богородское»
Крайнова Н.В.	терапевт, врач ОБУЗ «Тейковская ЦРБ»
Онищенко И.В.	стоматолог, врач ОБУЗ «Тейковская ЦРБ»
Тренкунов С.Б.	хирург, врач ОБУЗ «Тейковская ЦРБ»

резервный состав

Корнилов А.Н.	председатель комиссии, начальник отделения (планирования, предназначения, подготовки и учета мобилизационных ресурсов) военного комиссариата города Тейково и Тейковского района Ивановской области
Гаврикова Н.П.	представитель администрации, ведущий специалист отдела образования администрации Тейковского муниципального района
Федосеева С.А.	специалист профессионального психологического отбора, помощник начальника отделения (планирования, предназначения, подготовки и учета мобилизационных ресурсов) (по воинскому учету) военного комиссариата города Тейково и Тейковского района Ивановской области
Кочеткова О.А.	секретарь комиссии, фельдшер ОБУЗ «Тейковская ЦРБ»
Тренкунов С.Б.	врач, руководящий работой по медицинскому освидетельствованию граждан при первоначальной постановке на воинский учет, врач-хирург ОБУЗ «Тейковская ЦРБ»
Арсеев С.С.	хирург, врач ОБУЗ «Тейковская ЦРБ»
Вурварг А.М.	оториноларинголог, врач ОБУЗ «Тейковская ЦРБ»
Денисенко Т.Н.	невролог, врач ОБУЗ «Тейковская ЦРБ»
Кондратьева С.В.	терапевт, врач военно-врачебной комиссии отдела (подготовки и призыва граждан на военную службу) военного комиссариата Ивановской области
Пилецкая Н.В.	офтальмолог, врач ОБУЗ «Тейковская ЦРБ»
Тропина А.А.	стоматолог, врач ОБУЗ «Тейковская ЦРБ»
Филиппова Е.В.	психиатр, врач ОБУЗ «ОКПБ «Богородское»

Фрунзенский и Ленинский районы городского округа Иваново
основной состав

Поколодный С.Н.	председатель комиссии, военный комиссар Фрунзенского и Ленинского районов города Иваново Ивановской области
Генкель С.В.	представитель администрации, консультант военно-мобилизационного комитета Администрации города Иванова
Байкова Ю.Н.	специалист профессионального психологического отбора, старший помощник начальника отделения (подготовки и призыва граждан на военную службу) (по профессиональному психологическому отбору) военного комиссариата Фрунзенского и Ленинского районов города Иваново Ивановской области
Грушина С.Н.	секретарь комиссии, фельдшер отделения (подготовки и призыва граждан на военную службу) военного комиссариата Фрунзенского и Ленинского районов города Иваново Ивановской области
Загидулин С.С.	врач, руководящий работой по медицинскому освидетельствованию граждан при первоначальной постановке на воинский учет, врач-терапевт отделения (подготовки и призыва граждан на военную службу) военного комиссариата Фрунзенского и Ленинского районов города Иваново Ивановской области
Беляева Е.П.	дерматовенеролог, врач ОБУЗ «ИКБ им. Куваевых»
Беляева Е.П.	терапевт, врач ОБУЗ «ИКБ им. Куваевых»
Григорова Т.Н.	невролог, врач ОБУЗ «ГКБ № 3 г. Иванова»
Красоткина О.А.	офтальмолог, врач ОБУЗ «ГКБ № 4»
Никитина Ю.А.	стоматолог, врач ОБУЗ «Стоматологическая поликлиника № 1»
Торопов Н.В.	хирург, врач ОБУЗ «1-я ГКБ»
Ухов Н.В.	оториноларинголог, врач ОБУЗ «ГКБ № 4»
Филичева М.А.	психиатр, врач ОБУЗ «ОКПБ «Богородское»

резервный состав

Леонов С.Н.	председатель комиссии, начальник отделения (планирования, предназначения, подготовки и учета мобилизационных ресурсов) военного комиссариата Фрунзенского и Ленинского районов города Иваново Ивановской области
Катюнин А.Ю.	представитель администрации, ведущий специалист военно-мобилизационного комитета Администрации города Иванова
Симонова Е.К.	специалист профессионального психологического отбора, старший помощник начальника отделения (подготовки и призыва граждан на военную службу) по (автоматизированным системам управления) военного комиссариата Фрунзенского и Ленинского районов города Иваново Ивановской области
Муштаева А.П.	секретарь комиссии, медицинская сестра АО «Стройиндустрия-Холдинг»
Григорова Т.Н.	врач, руководящий работой по медицинскому освидетельствованию граждан при первоначальной постановке на воинский учет, врач-невролог, ОБУЗ «ГКБ № 3 г. Иванова»
Зюзина О.В.	невролог, врач ОБУЗ «ГКБ № 3 г. Иванова»
Косолапова Т.Е.	дерматовенеролог, врач ОБУЗ ИКБ им. Куваевых
Мудрова И.В.	офтальмолог, врач ОБУЗ «ГКБ № 4»
Родионова Е.С.	оториноларинголог, врач ОБУЗ «ГКБ № 4»
Смирнова А.В.	зубной врач, врач ОБУЗ «Стоматологическая поликлиника № 1»
Суворова К.П.	психиатр, врач ОБУЗ «ОКПБ «Богородское»
Харчевникова Е.А.	терапевт, врач ОБУЗ «ИКБ им. Куваевых»
Щапов К.Н.	хирург, врач ОБУЗ «1-я ГКБ»

Фурмановский муниципальный район
основной состав

Коноплев П.А.	председатель комиссии, ВрИД военного комиссара города Фурманов, Приволжского и Фурмановского районов Ивановской области
Чернов А.В.	представитель администрации, заместитель главы администрации Фурмановского муниципального района
Таганова О.А.	специалист профессионального психологического отбора, старший помощник начальника отделения (подготовки и призыва граждан на военную службу) (по профессиональному психологическому отбору) военного комиссариата города Фурманов, Приволжского и Фурмановского районов Ивановской области
Трубникова Н.А.	секретарь комиссии, фельдшер отделения (подготовки и призыва граждан на военную службу) военного комиссариата города Фурманов, Приволжского и Фурмановского районов Ивановской области
Флоринский М.Л.	врач, руководящий работой по медицинскому освидетельствованию граждан при первоначальной постановке на воинский учет, заместитель главного врача, ОБУЗ Фурмановская ЦРБ
Агапов В.А.	психиатр, врач ОБУЗ «ОКПБ «Богородское»
Алибеков А.М.	хирург, врач ОБУЗ Фурмановская ЦРБ
Возняк А.В.	дерматовенеролог, врач ОБУЗ Фурмановская ЦРБ
Голова Е.В.	терапевт, врач ОБУЗ Фурмановская ЦРБ
Груздев П.О.	оториноларинголог, врач ОБУЗ Фурмановская ЦРБ
Мерденов А.И.	стоматолог, врач ОБУЗ Фурмановская ЦРБ
Синицына Н.О.	офтальмолог, врач ОБУЗ Фурмановская ЦРБ
Форос Е.И.	невролог, врач ОБУЗ Фурмановская ЦРБ

резервный состав

Обуваева А.А.	председатель комиссии, начальник отделения (планирования, предназначения, подготовки и учета мобилизационных ресурсов) военного комиссариата города Фурманов, Приволжского и Фурмановского районов Ивановской области
Двоеглазов А.М.	представитель администрации, заместитель главы администрации Фурмановского муниципального района
Болтушкина Е.А.	специалист профессионального психологического отбора, начальник отделения (подготовки и призыва граждан на военную службу) военного комиссариата города Фурманов, Приволжского и Фурмановского районов Ивановской области
Старшинина М.В.	секретарь комиссии, медицинская сестра ОБУЗ Фурмановская ЦРБ
Смирнова М.В.	врач, руководящий работой по медицинскому освидетельствованию граждан при первоначальной постановке на воинский учет, заместитель главного врача ОБУЗ Фурмановская ЦРБ
Бахвалов Г.В.	психиатр, врач ОБУЗ «ОКПБ «Богородское»
Борисова Е.Р.	офтальмолог, врач ОБУЗ Фурмановская ЦРБ
Бурова Л.А.	оториноларинголог, врач военно-врачебной комиссии отдела (подготовки и призыва граждан на военную службу) военного комиссариата Ивановской области
Гаврикова С.Н.	стоматолог, врач ОБУЗ Фурмановская ЦРБ
Плотникова Т.А.	терапевт, врач ОБУЗ Фурмановская ЦРБ
Сивова Е.П.	дерматовенеролог, врач ОБУЗ Фурмановская ЦРБ
Флоринский М.Л.	хирург, врач ОБУЗ Фурмановская ЦРБ
Челнокова Е.В.	невролог, врач военно-врачебной комиссии отдела (подготовки и призыва граждан на военную службу) военного комиссариата Ивановской области

Приволжский муниципальный район
основной состав

Коноплев П.А.	председатель комиссии, ВрИД военного комиссара города Фурманов, Приволжского и Фурмановского районов Ивановской области
Соловьева Э.А.	представитель администрации, заместитель главы администрации Приволжского муниципального района по социальным вопросам
Таганова О.А.	специалист профессионального психологического отбора, старший помощник начальника отделения (подготовки и призыва граждан на военную службу) (по профессиональному психологическому отбору) военного комиссариата города Фурманов, Приволжского и Фурмановского районов Ивановской области
Трубникова Н.А.	секретарь комиссии, фельдшер отделения (подготовки и призыва граждан на военную службу) военного комиссариата города Фурманов, Приволжского и Фурмановского районов Ивановской области
Лесных С.И.	врач, руководящий работой по медицинскому освидетельствованию граждан при первоначальной постановке на воинский учет, главный врач ОБУЗ Приволжская ЦРБ
Бахвалов Г.В.	психиатор, врач ОБУЗ «ОКПБ «Богородское»
Бойцова М.В.	стоматолог, врач ОБУЗ Приволжская ЦРБ
Верина Е.А.	терапевт, врач ОБУЗ Приволжская ЦРБ
Косорукова Н.Б.	офтальмолог, врач ОБУЗ Приволжская ЦРБ
Лапшин В.В.	хирург, врач ОБУЗ Приволжская ЦРБ
Смирнова Н.Ю.	оториноларинголог, ОБУЗ «ГКБ №4»
Смирнова О.В.	дерматовенеролог, врач ОБУЗ Приволжская ЦРБ
Смирнова С.Н.	невролог, врач ОБУЗ Приволжская ЦРБ

(Окончание на стр. В3)

Официальные материалы публикуются в полном соответствии с их электронными версиями. Стилистика и пунктуация оригинала сохранены.

(Окончание. Начало на стр. В1, В2)

резервный состав

Обуваева А.А.	председатель комиссии, начальник отделения (планирования, предназначения, подготовки и учета мобилизационных ресурсов) военного комиссариата города Фурманов, Приволжского и Фурмановского районов Ивановской области
Сизова С.Е.	представитель администрации, заместитель главы администрации Приволжского муниципального района, руководитель аппарата
Болтушкина Е.А.	специалист профессионального психологического отбора, начальник отделения (подготовки и призыва граждан на военную службу) военного комиссариата города Фурманов, Приволжского и Фурмановского районов Ивановской области
Тихомирова Н.М.	секретарь комиссии, медицинская сестра ОБУЗ Приволжская ЦРБ
Лесных А.А.	врач, руководящий работой по медицинскому освидетельствованию граждан при первоначальной постановке на воинский учет, заместитель главного врача ОБУЗ Приволжская ЦРБ
Агапов В.А.	психиатр, врач ОБУЗ «ОКПБ «Богородское»
Бурова Л.А.	оториноларинголог, врач военно-врачебной комиссии отдела (подготовки и призыва граждан на военную службу) военного комиссариата Ивановской области
Грачева Е.А.	стоматолог, врач военно-врачебной комиссии отдела (подготовки и призыва граждан на военную службу) военного комиссариата Ивановской области
Груздев В.К.	хирург, врач ОБУЗ Приволжская ЦРБ
Лесных С.И.	невролог, врач ОБУЗ Приволжская ЦРБ
Прокофьева О.С.	терапевт, врач ОБУЗ Приволжская ЦРБ
Рябихина Н.В.	офтальмолог, врач ОБУЗ Приволжская ЦРБ

Городской округ Шуя
основной состав

Катырев Б.А.	председатель комиссии, военный комиссар города Шуя, Палехского и Шуйского районов Ивановской области
Наугольник В.В.	представитель администрации, ведущий специалист отдела образования администрации городского округа Шуя
Демидова О.И.	специалист профессионального психологического отбора, старший помощник начальника отделения (подготовки и призыва граждан на военную службу) (по профессиональному психологическому отбору) военного комиссариата города Шуя, Палехского и Шуйского районов Ивановской области
Рогожина Ю.А.	секретарь комиссии, фельдшер отделения (подготовки и призыва граждан на военную службу) военного комиссариата города Шуя, Палехского и Шуйского районов Ивановской области
Боровская Г.А.	врач, руководящий работой по медицинскому освидетельствованию граждан при первоначальной постановке на воинский учет, врач-терапевт ОБУЗ «Шуйская ЦРБ»
Богданович Т.М.	невролог, врач ОБУЗ «Шуйская ЦРБ»
Калинин Н.А.	хирург, врач ОБУЗ «Шуйская ЦРБ»
Кудрявцева Н.С.	стоматолог, врач ОБУЗ «Шуйская ЦРБ»
Курников К.Л.	офтальмолог, врач ОБУЗ «Шуйская ЦРБ»
Морозов В.И.	психиатр, врач Шуйского филиала ОБУЗ «ОКПБ «Богородское»
Пахучая Т.А.	оториноларинголог, врач ОБУЗ «Шуйская ЦРБ»
Пиголкин С.К.	дерматовенеролог, врач ОБУЗ «Шуйская ЦРБ»

резервный состав

Зенов В.С.	председатель комиссии, начальник отделения (подготовки и призыва граждан на военную службу) военного комиссариата города Шуя, Палехского и Шуйского районов Ивановской области
Сошникова Е.Н.	представитель администрации, заместитель начальника отдела образования администрации городского округа Шуя
Золин И.А.	специалист профессионального и психологического отбора, старший помощник начальника отделения (подготовки и призыва граждан на военную службу) военного комиссариата города Шуя, Палехского и Шуйского районов Ивановской области
Горева С.А.	секретарь комиссии, медицинская сестра ОБУЗ «Шуйская ЦРБ»
Ильяшевич Л.А.	врач, руководящий работой по медицинскому освидетельствованию граждан при первоначальной постановке на воинский учет, врач-терапевт ОБУЗ «Шуйская ЦРБ»
Аббасова А.Ф.	дерматовенеролог, врач ОБУЗ «Шуйская ЦРБ»
Дементьева Н.М.	офтальмолог, врач ОБУЗ «Шуйская ЦРБ»
Журавлев В.Б.	психиатр, врач Шуйского филиала ОБУЗ «ОКПБ «Богородское»
Кортнева Н.Н.	невролог, врач ОБУЗ «Шуйская ЦРБ»
Сизов М.Н.	хирург, врач ОБУЗ «Кохомская городская больница»
Тарасова Л.Л.	стоматолог, врач ОБУЗ «Шуйская ЦРБ»
Хамова А.В.	оториноларинголог, врач ОБУЗ «Шуйская ЦРБ»

Палехский муниципальный район
основной состав

Катырев Б.А.	председатель комиссии, военный комиссар города Шуя, Палехского и Шуйского районов Ивановской области
Гунаева О.Ю.	представитель администрации, главный специалист отдела образования администрации Палехского муниципального района
Демидова О.Ю.	специалист профессионального психологического отбора, старший помощник начальника отделения (подготовки и призыва граждан на военную службу) (по профессиональному психологическому отбору) военного комиссариата города Шуя, Палехского и Шуйского районов Ивановской области
Рогожина Ю.А.	секретарь комиссии, фельдшер отделения (подготовки и призыва граждан на военную службу) военного комиссариата города Шуя, Палехского и Шуйского районов Ивановской области
Малявина Л.П.	врач, руководящий работой по медицинскому освидетельствованию граждан при первоначальной постановке на воинский учет, врач-терапевт ОБУЗ «Палехская ЦРБ»
Богданович Т.М.	невролог, врач ОБУЗ «Шуйская ЦРБ»
Выдренкова И.В.	офтальмолог, врач ОБУЗ «Палехская ЦРБ»
Караваев К.Н.	хирург, врач ОБУЗ «Палехская ЦРБ»
Морозов В.И.	психиатр, врач Шуйского филиала ОБУЗ «ОКПБ «Богородское»
Пахучая Т.А.	оториноларинголог, врач ОБУЗ «Шуйская ЦРБ»
Пучкова И.В.	стоматолог, врач ОБУЗ «Палехская ЦРБ»
Турыгина Е.Ю.	дерматовенеролог, врач ОБУЗ «Палехская ЦРБ»

резервный состав

Зенов В.С.	председатель комиссии, начальник отделения (подготовки и призыва граждан на военную службу) военного комиссариата города Шуя, Палехского и Шуйского районов Ивановской области
Удальцова Т.В.	представитель администрации, главный специалист отдела образования администрации Палехского муниципального района
Золин И.А.	специалист профессионального психологического отбора, старший помощник начальника отделения (подготовки и призыва граждан на военную службу) военного комиссариата города Шуя, Палехского и Шуйского районов Ивановской области
Горева С.А.	секретарь комиссии, медицинская сестра ОБУЗ «Шуйская ЦРБ»
Боровская Г.А.	врач, руководящий работой по медицинскому освидетельствованию граждан при первоначальной постановке на воинский учет, врач-терапевт ОБУЗ «Палехская ЦРБ»
Журавлев В.Б.	психиатр, врач Шуйского филиала ОБУЗ «ОКПБ «Богородское»
Калинин Н.А.	хирург, врач ОБУЗ «Шуйская ЦРБ»
Кортнева Н.Н.	невролог, врач ОБУЗ «Шуйская ЦРБ»
Курников К.Л.	офтальмолог, врач ОБУЗ «Шуйская ЦРБ»
Пигалкин С.К.	дерматовенеролог, врач ОБУЗ «Шуйская ЦРБ»
Тарасова Л.Л.	стоматолог, врач ОБУЗ «Шуйская ЦРБ»
Хамова А.В.	оториноларинголог, врач ОБУЗ «Шуйская ЦРБ»

Шуйский муниципальный район
основной состав

Катырев Б.А.	председатель комиссии, военный комиссар города Шуя, Палехского и Шуйского районов Ивановской области
Скворцова Е.Н.	представитель администрации, главный специалист отдела общего, дополнительного образования и воспитания Управления образования администрации Шуйского муниципального района
Демидова О.И.	специалист профессионального психологического отбора, старший помощник начальника отделения (подготовки и призыва граждан на военную службу) (по профессиональному психологическому отбору) военного комиссариата города Шуя, Палехского и Шуйского районов Ивановской области
Рогожина Ю.А.	секретарь комиссии, фельдшер отделения (подготовки и призыва граждан на военную службу) военного комиссариата города Шуя, Палехского и Шуйского районов Ивановской области
Боровская Г.А.	врач, руководящий работой по медицинскому освидетельствованию граждан при первоначальной постановке на воинский учет, врач-терапевт ОБУЗ «Шуйская ЦРБ»
Богданович Т.М.	невролог, врач ОБУЗ «Шуйская ЦРБ»
Калинин Н.А.	хирург, врач ОБУЗ «Шуйская ЦРБ»
Кудрявцева Н.С.	стоматолог, врач ОБУЗ «Шуйская ЦРБ»
Курников К.Л.	офтальмолог, врач ОБУЗ «Шуйская ЦРБ»
Морозов В.И.	психиатр, врач Шуйского филиала ОБУЗ «ОКПБ «Богородское»
Пахучая Т.А.	оториноларинголог, врач ОБУЗ «Шуйская ЦРБ»
Пиголкин С.К.	дерматовенеролог, врач ОБУЗ «Шуйская ЦРБ»

резервный состав

Зенов В.С.	председатель комиссии, начальник отделения (подготовки и призыва граждан на военную службу) военного комиссариата города Шуя, Палехского и Шуйского районов Ивановской области
Ларионова Г.Л.	представитель администрации, делопроизводитель отдела информационно-аналитического, кадрового обеспечения и делопроизводства Управления образования администрации Шуйского муниципального района
Золин И.А.	специалист профессионального психологического отбора, старший помощник начальника отделения (подготовки и призыва граждан на военную службу) военного комиссариата города Шуя, Палехского и Шуйского районов Ивановской области
Горева С.А.	секретарь комиссии, медицинская сестра ОБУЗ «Шуйская ЦРБ»
Ильяшевич Л.А.	врач, руководящий работой по медицинскому освидетельствованию граждан при первоначальной постановке на воинский учет, врач-терапевт ОБУЗ «Шуйская ЦРБ»
Аббасова А.Ф.	дерматовенеролог, врач ОБУЗ «Шуйская ЦРБ»
Дементьева Н.М.	офтальмолог, врач ОБУЗ «Шуйская ЦРБ»
Журавлев В.Б.	психиатр, врач Шуйского филиала ОБУЗ «ОКПБ «Богородское»
Кортнева Н.Н.	невролог, врач ОБУЗ «Шуйская ЦРБ»
Сизов М.Н.	хирург, врач ОБУЗ «Кохомская городская больница»
Тарасова Л.Л.	стоматолог, врач ОБУЗ «Шуйская ЦРБ»
Хамова А.В.	оториноларинголог, врач ОБУЗ «Шуйская ЦРБ»

Южский муниципальный район
основной состав

Кудашов Р.Ю.	председатель комиссии, военный комиссар Южского района Ивановской области
Мальцев В.И.	представитель администрации, глава администрации Южского муниципального района
Егорова Ю.В.	специалист профессионального психологического отбора, старший помощник начальника отделения (подготовки и призыва граждан на военную службу) (по профессиональному психологическому отбору) военного комиссариата Южского района Ивановской области
Турунова С.А.	секретарь комиссии, фельдшер отделения (подготовки и призыва граждан на военную службу) военного комиссариата Южского района Ивановской области
Володин С.В.	врач, руководящий работой по медицинскому освидетельствованию граждан при первоначальной постановке на воинский учет, главный врач ОБУЗ «Южская ЦРБ»
Балатова Э.В.	дерматовенеролог, врач ОБУЗ «Южская ЦРБ»
Венедиктова Т.А.	психиатр, врач ОБУЗ «ОКПБ «Богородское»
Выдренкова И.В.	офтальмолог, врач ОБУЗ «Палехская ЦРБ»
Каткова М.В.	хирург, врач ОБУЗ «Южская ЦРБ»
Качалова Е.В.	зубной врач, врач ОБУЗ «Южская ЦРБ»
Пахучая Т.А.	оториноларинголог, врач ОБУЗ «Шуйская ЦРБ»
Филиппова Л.И.	невролог, врач ОБУЗ «Южская ЦРБ»
Хнурина О.Н.	педиатр, врач ОБУЗ «Южская ЦРБ»

резервный состав

Тихомирова С.Ю.	председатель комиссии, начальник отделения (планирования, предназначения, подготовки и учета мобилизационных ресурсов) военного комиссариата Южского района Ивановской области
Чернигина Е.П.	представитель администрации, заместитель главы администрации Южского муниципального района по вопросам культуры, образования, социальной сферы, молодежи и спорта
Агапова М.В.	специалист профессионального психологического отбора, начальник отделения (подготовки и призыва граждан на военную службу) военного комиссариата Южского района Ивановской области
Птахина Н.В.	секретарь комиссии, старшая медицинская сестра педиатрической службы ОБУЗ «Южская ЦРБ»
Яшин А.Н.	врач, руководящий работой по медицинскому освидетельствованию граждан при первоначальной постановке на воинский учет, заместитель главного врача по лечебной работе ОБУЗ «Южская ЦРБ»
Бурова Л.А.	оториноларинголог, врач военно-врачебной комиссии отдела (подготовки и призыва граждан на военную службу) военного комиссариата Ивановской области
Кондратьева С.В.	терапевт, врач военно-врачебной комиссии отдела (подготовки и призыва граждан на военную службу) военного комиссариата Ивановской области
Курников К.Л.	офтальмолог, врач ОБУЗ «Шуйская ЦРБ»
Ракова Н.Ю.	хирург, врач ОБУЗ «Южская ЦРБ»
Фокина Е.В.	стоматолог, ОБУЗ «Южская ЦРБ»
Челнокова Е.В.	невролог, врач военно-врачебной комиссии отдела (подготовки и призыва граждан на военную службу) военного комиссариата Ивановской области
Шувалов А.П.	психиатр, врач ОБУЗ «ОКПБ «Богородское»

Юрьевецкий муниципальный район
основной состав

Жихарев П.К.	председатель комиссии, военный комиссар Юрьевецкого и Пучежского районов Ивановской области
Тимошенко Ю.И.	представитель администрации, глава Юрьевецкого муниципального района
Иванова В.Ю.	специалист профессионального психологического отбора, старший помощник начальника отделения (подготовки и призыва граждан на военную службу) (по профессиональному психологическому отбору) военного комиссариата Юрьевецкого и Пучежского районов Ивановской области
Павлова Е.А.	секретарь комиссии, медицинская сестра отделения (подготовки и призыва граждан на военную службу) военного комиссариата Юрьевецкого и Пучежского районов Ивановской области
Алирзаев Н.Ф.	врач, руководящий работой по медицинскому освидетельствованию граждан при первоначальной постановке на воинский учет, врач-хирург Юрьевецкого филиала ОБУЗ «Кинешемская ЦРБ»
Аввакумова Н.И.	невролог, врач Юрьевецкого филиала ОБУЗ «Кинешемская ЦРБ»
Дубовик С.М.	стоматолог, врач ОБУЗ «Кинешемская ЦРБ»
Куликова Т.Н.	дерматовенеролог, врач Юрьевецкого филиала ОБУЗ «Кинешемская ЦРБ»
Конев А.А.	терапевт, врач Юрьевецкого филиала ОБУЗ «Кинешемская ЦРБ»
Липина Е.Ю.	психиатр, врач ОБУЗ «ОКПБ «Богородское»
Межаков Ю.С.	оториноларинголог, врач ОБУЗ «Кинешемская ЦРБ»
Новикова Г.А.	офтальмолог, врач Юрьевецкого филиала ОБУЗ «Кинешемская ЦРБ»

резервный состав

Фадеев С.Н.	председатель комиссии, начальник отделения (подготовки и призыва граждан на военную службу) военного комиссариата Юрьевецкого и Пучежского районов Ивановской области
Круглов Д.А.	представитель администрации, заместитель главы администрации Юрьевецкого муниципального района
Кряжева Е.А.	старший помощник начальника отделения (планирования, предназначения, подготовки и учёта мобилизационных ресурсов) (по автоматизированным системам управления) военного комиссариата Юрьевецкого и Пучежского районов Ивановской области
Дерунова Л.В.	секретарь комиссии, фельдшер Юрьевецкого филиала ОБУЗ «Кинешемская ЦРБ»
Доринова Л.С.	врач, руководящий работой по медицинскому освидетельствованию граждан при первоначальной постановке на воинский учет, заместитель главного врача Юрьевецкого филиала ОБУЗ «Кинешемская ЦРБ»
Бурова Л.А.	оториноларинголог, врач военно-врачебной комиссии отдела (подготовки и призыва граждан на военную службу) военного комиссариата Ивановской области
Дашивец С.А.	невролог, врач ОБУЗ «Кинешемская ЦРБ»
Жубанов В.В.	психиатр, врач Кинешемского филиала ОБУЗ «ОКПБ «Богородское»
Коновалов Ю.А.	хирург, врач Юрьевецкого филиала ОБУЗ «Кинешемская ЦРБ»
Наконечная Э.В.	стоматолог, врач ОБУЗ «Кинешемская ЦРБ»
Сутягина Т.Н.	офтальмолог, врач ОБУЗ «Кинешемская ЦРБ»
Смирнов С.Н.	дерматовенеролог, врач ОБУЗ «Кинешемская ЦРБ»
Шулятьева А.Д.	терапевт, врач Юрьевецкого филиала ОБУЗ «Кинешемская ЦРБ»

Пучежский муниципальный район
основной состав

Жихарев П.К.	председатель комиссии, военный комиссар Юрьевецкого и Пучежского районов Ивановской области
Лобанова Н.Т.	представитель администрации, заместитель главы Пучежского муниципального района, руководитель комплекса образования, здравоохранения, культуры, спорта, туризма, молодежной политики и информационно-аналитической работы
Иванова В.Ю.	специалист профессионального психологического отбора, старший помощник начальника отделения (подготовки и призыва граждан на военную службу) (по профессиональному психологическому отбору) военного комиссариата Юрьевецкого и Пучежского районов Ивановской области
Павлова Е.А.	секретарь комиссии, фельдшер отделения (подготовки и призыва граждан на военную службу) военного комиссариата Юрьевецкого и Пучежского районов Ивановской области
Фролов Н.Н.	врач, руководящий работой по медицинскому освидетельствованию граждан при первоначальной постановке на воинский учет, врач-терапевт ОБУЗ Пучежская ЦРБ
Варнавский Н.И.	стоматолог, врач ОБУЗ Пучежская ЦРБ
Киселев Ю.В.	дерматовенеролог, врач ОБУЗ Пучежская ЦРБ
Кряжев И.А.	хирург, врач ОБУЗ Пучежская ЦРБ
Лучинкина Н.А.	офтальмолог, врач ОБУЗ Пучежская ЦРБ
Скрибняк Ю.Н.	невролог, врач ОБУЗ Пучежская ЦРБ
Стрепетов Е.В.	оториноларинголог, врач ОБУЗ «Ивановская ОКБ»
Шувалов А.П.	психиатр, врач ОБУЗ «ОКПБ «Богородское»

резервный состав

Фадеев С.Н.	председатель комиссии, начальник отделения (подготовки и призыва граждан на военную службу) военного комиссариата Юрьевецкого и Пучежского районов Ивановской области
Елшина Е.К.	представитель администрации, заведующая отделом образования и делам молодежи администрации Пучежского муниципального района
Кряжева Е.А.	специалист профессионального психологического отбора, старший помощник начальника отделения (планирования, предназначения, подготовки и учета мобилизационных ресурсов) (по автоматизированным системам управления) военного комиссариата Юрьевецкого и Пучежского районов Ивановской области
Егорова Т.Н.	секретарь комиссии, старшая медицинская сестра ОБУЗ Пучежская ЦРБ
Матина О.Н.	врач, руководящий работой по медицинскому освидетельствованию граждан при первоначальной постановке на воинский учет, заместитель главного врача ОБУЗ Пучежская ЦРБ
Бурова Л.А.	оториноларинголог, врач военно-врачебной комиссии отдела (подготовки и призыва граждан на военную службу) военного комиссариата Ивановской области
Грачева Е.А.	стоматолог, врач военно-врачебной комиссии отдела (подготовки и призыва граждан на военную службу) военного комиссариата Ивановской области
Дементьева Н.М.	офтальмолог, врач ОБУЗ «Шуйская ЦРБ»
Журавлев В.Б.	психиатр, врач Шуйского филиала ОБУЗ «ОКПБ «Богородское»
Малышев В.А.	терапевт, врач ОБУЗ Пучежская ЦРБ
Тимофеев А.Ю.	хирург, врач ОБУЗ Пучежская ЦРБ
Челнокова Е.В.	невролог, врач военно-врачебной комиссии отдела (подготовки и призыва граждан на военную службу) военного комиссариата Ивановской области

Приложение 2 к распоряжению
Губернатора Ивановской области
от 21.12.2018 № 141-р

П Е Р Е Ч Е Н Ь
медицинских учреждений Ивановской области, в которых будет проводиться амбулаторное или стационарное обследование (лечение) граждан Российской Федерации, проживающих на территории Ивановской области, подлежащих постановке на воинский учет в 2019 году

1. Все городские и областные бюджетные учреждения здравоохранения Ивановской области по месту жительства граждан, подлежащих постановке на воинский учет в 2019 году.
2. Областное бюджетное учреждение здравоохранения «Ивановская областная клиническая больница».
3. Областное бюджетное учреждение здравоохранения «Областная клиническая психиатрическая больница “Богородское”».
4. Областное бюджетное учреждение здравоохранения «Центр по профилактике и борьбе со СПИД и инфекционными заболеваниями».
5. Областное бюджетное учреждение здравоохранения «Ивановский областной кожно-венерологический диспансер».
6. Областное бюджетное учреждение здравоохранения «Кардиологический диспансер».
7. Областное бюджетное учреждение здравоохранения «Ивановский областной онкологический диспансер».
8. Областное бюджетное учреждение здравоохранения «Областной противотуберкулезный диспансер имени М.Б. Стоюнина».
9. Областное бюджетное учреждение здравоохранения «Ивановский областной наркологический диспансер».
10. Областное учреждение здравоохранения «Ивановский областной госпиталь для ветеранов войн».

ПРАВИТЕЛЬСТВО ИВАНОВСКОЙ ОБЛАСТИ
ПОСТАНОВЛЕНИЕ

от 24.12.2018 № 393-п

г. Иваново

О внесении изменений в постановление Правительства Ивановской области от 29.12.2017 № 526-п «Об утверждении региональных нормативов градостроительного проектирования Ивановской области»

В соответствии с Законом Ивановской области от 14.07.2008 № 82-ОЗ «О градостроительной деятельности на территории Ивановской области», в целях приведения нормативного правового акта Ивановской области в соответствие с федеральным законодательством Правительство Ивановской области **п о с т а н о в л я е т:**

Внести в постановление Правительства Ивановской области от 29.12.2017 № 526-п «Об утверждении региональных нормативов градостроительного проектирования Ивановской области» следующие изменения:

в приложении к постановлению:

В главе 1.1 раздела 1:

Таблицу 1.1.4 «Расчетные показатели для объектов здравоохранения» изложить в новой редакции согласно приложению к настоящему постановлению.

1.2. В абзаце пятом после таблицы 1.1.4 «Расчетные показатели для объектов здравоохранения» слова «санитарными автомобилями» заменить словами «общепрофильными выездными бригадами скорой медицинской помощи».

В разделе 2:

2.1. В главе 2.1:

2.1.1. В пункте 2.1.3:

а) абзац третий признать утратившим силу;

б) абзац шестой признать утратившими силу.

2.1.2. Таблицу 2.1.3.1 «Удельные показатели общей площади образовательных организаций в соответствии с Социальными нормативами» признать утратившей силу.

2.1.3. Абзацы первый и второй после таблицы 2.1.3.1 «Удельные показатели общей площади образовательных организаций в соответствии с Социальными нормативами» признать утратившими силу.

2.1.4. В пункте 2.1.4:

а) абзацы второй – пятый изложить в следующей редакции:

«В соответствии с методическими рекомендациями о применении нормативов и норм ресурсной обеспеченности населения в сфере здравоохранения, утвержденными приказом Министерства здравоохранения Российской Федерации от 20.04.2018 № 182, медицинские организации разделены на три уровня, определяющих в значительной степени территориальную структуру организации здравоохранения:

первый уровень – медицинские организации, оказывающие населению муниципального образования, на территории которого расположены: первичную медико-санитарную помощь и (или) паллиативную медицинскую помощь и (или) скорую, в том числе скорую специализированную, медицинскую помощь, и (или) специализированную (за исключением высокотехнологичной) медицинскую помощь;

второй уровень – медицинские организации, имеющие в своей структуре отделения и (или) центры, оказывающие преимущественно специализированную (за исключением высокотехнологичной) медицинскую помощь населению нескольких муниципальных образований по широкому перечню профилей медицинской помощи, и (или) диспансеры (противотуберкулезные, психоневрологические, наркологические и иные);

третий уровень – медицинские организации, имеющие в своей структуре подразделения, оказывающие высокотехнологичную медицинскую помощь.»;

б) абзац седьмой признать утратившим силу;

в) абзац восьмой изложить в следующей редакции:

«2) Методические рекомендации о применении нормативов и норм ресурсной обеспеченности населения в сфере здравоохранения, утвержденные приказом Министерства здравоохранения Российской Федерации от 20.04.2018 № 182 «Об утверждении методических рекомендаций о применении нормативов и норм ресурсной обеспеченности населения в сфере здравоохранения» (далее – Рекомендации – 182)»;

г) абзац десятый признать утратившим силу;

д) в абзаце пятнадцатом слова «санитарными автомобилями» заменить словами «общепрофильными выездными бригадами скорой медицинской помощи», слова «Социальных нормативов (1 автомобиль на 10000 населения)» заменить словами «Рекомендаций-182»;

е) в абзаце двадцать седьмом слова «Социальными нормативами» заменить словами «Рекомендациями – 182».

2.1.5. В пункте 2.1.6:

а) в абзаце четвертом слова «на 2016 – 2019 годы» исключить, слова «Уровень обеспеченности населения Ивановской области спортивными сооружениями» исходя из единовременной пропускной способности объектов спорта» заменить словами «Уровень обеспеченности населения Ивановской области спортивными сооружениями исходя из единовременной пропускной способности объектов спорта», цифры «28» заменить цифрами «38»;

б) абзац шестой признать утратившим силу;

в) абзац седьмой изложить в следующей редакции:

«2) Методические рекомендации о применении нормативов и норм при определении потребности субъектов Российской Федерации в объектах физической культуры и спорта, утвержденные приказом Министерства спорта Российской Федерации от 21.03.2018 № 244 «Об утверждении Методических рекомендаций о применении нормативов и норм при определении потребности субъектов Российской Федерации в объектах физической культуры и спорта» (далее – Рекомендации-244)»;

г) абзацы восьмой – одиннадцатый признать утратившими силу;

д) в абзацах двенадцатом, тринадцатом и шестнадцатом цифры «586» заменить цифрами «244»;

е) в абзаце четырнадцатом слова «28% от нормируемого, или 122 x 28% = 34,16 ~= 34 чел.» заменить словами «38% от нормируемого, или 122 x 38% = 46,36 ~= 46 чел.».

2.1.6. В наименовании таблицы 2.1.6.1 «Показатели для расчета единовременной пропускной способности для объектов спорта регионального значения в соответствии с Рекомендациями – 586» цифры «586» заменить цифрами «244».

2.1.7. В пункте 2.1.7:

а) абзац четвертый признать утратившим силу;

б) абзац седьмой признать утратившим силу;

в) в абзаце восьмом слова «Социальных нормативов, как и Рекомендаций – 965,» заменить словами «Рекомендаций-965»;

г) в абзаце десятом слова «Социальными нормативами и» исключить.

2.1.8. В наименовании таблицы 2.1.7.1 «Показатели для расчета мощности (емкости) для объектов культуры и искусства регионального значения в соответствии с Рекомендациями-956» цифры «956» заменить цифрами «965».

2.2. В главе 2.2:

2.2.1. В абзацах втором – пятом пункта 2.2.3 цифры «586» заменить цифрами «244».

2.2.2. Абзац шестой пункта 2.2.5 признать утратившим силу.

3. В приложении 1 к региональным нормативам градостроительного проектирования Ивановской области:

3.1. Абзац второй раздела «Правовые акты федеральных органов исполнительной власти» признать утратившим силу.

3.2. В разделе «Методические и прочие документы»:

а) абзацы первый и четвертый признать утратившими силу;

б) дополнить абзацами следующего содержания:

«Методические рекомендации о применении нормативов и норм при определении потребности субъектов Российской Федерации в объектах физической культуры и спорта, утвержденные приказом Министерства спорта Российской Федерации от 21.03.2018 № 244 «Об утверждении Методических рекомендаций о применении нормативов и норм при определении потребности субъектов Российской Федерации в объектах физической культуры и спорта»

«Методические рекомендации о применении нормативов и норм ресурсной обеспеченности населения в сфере здравоохранения, утвержденные приказом Министерства здравоохранения Российской Федерации от 20.04.2018 № 182 «Об утверждении методических рекомендаций о применении нормативов и норм ресурсной обеспеченности населения в сфере здравоохранения».

Губернатор
Ивановской области **С.С. Воскресенский**

Приложение к постановлению
Правительства Ивановской области от 24.12.2018 № 393-п

Таблица 1.1.4. Расчетные показатели для объектов здравоохранения

Наименование нормируемых объектов	Нормируемые показатели, ед. изм.	Наименование нормируемых территорий	Расчетные показатели: минимально допустимого уровня обеспеченности, гор. н.п.	сел. н.п.	максимально допустимого уровня территориальной доступности: вид доступности, ед. изм.	гор. н.п.	сел. н.п.
Станции скорой медицинской помощи	численность обслуживаемого населения, тыс. чел. на 1 объект	городские округа Иваново, Кинешма, Шуя	50,0		трансп., мин.	20	20
Обеспеченность общепрофильными выездными бригадами скорой медицинской помощи	количество бригад на 10,0 тыс. чел. взрослого населения	территории в радиусе 20,0 км от станции скорой помощи	1		лин. (радиус), км	20	20
	количество бригад на 10,0 тыс. чел. детского населения		1				
	количество бригад на 9,0 тыс. чел.	территории в радиусе от 20,1 до 30,0 км от станции скорой помощи	1		лин. (радиус), км	30	30
	количество бригад на 8,0 тыс. чел.	территории в радиусе от 30,1 до 40,0 км от станции скорой помощи	1		лин. (радиус), км	40	40
	количество бригад на 7,0 тыс. чел.	территории в радиусе от 40,1 до 50,0 км от станции скорой помощи	1		лин. (радиус), км	50	50
Амбулатории, в том числе врачебные, или центры (отделения) общей врачебной практики (семейной медицины)	численность обслуживаемого населения, тыс. чел. на 1 объект	вся территория Ивановской области	2,0	2,0	трансп., мин.	120	120
Поликлиники для взрослых	численность обслуживаемого населения, тыс. чел. на 1 объект	вся территория Ивановской области (за исключением городов с населением более 20,0 тыс. чел.)	20,0		трансп., мин.	120	120
		городские округа Иваново, Кинешма, Шуя	50,0	-	пеш., мин.	60	-
		города с населением от 20,0 тыс. чел. (кроме городских округов Иваново, Шуя, Кинешма) Ивановской области	20,0	-	пеш., мин.	60	-
Детские поликлиники	численность обслуживаемого населения (детей), тыс. чел. на 1 объект	вся территория Ивановской области (за исключением городов с населением более 20,0 тыс. чел.)	10,0		трансп., мин.	120	120
		городской округ Иваново	30,0	-	пеш., мин.	60	-
		города с населением от 20,0 тыс. чел. (кроме города Иваново)	10,0	-	пеш., мин.	60	-
Консультативно-диагностические центры (поликлиники)	количество объектов на территорию	вся территория Ивановской области	4		трансп., мин.	120	
Детские консультативно-диагностические центры (поликлиники)	количество объектов на территорию	вся территория Ивановской области	2		трансп., мин.	120	
Поликлиника стоматологическая	количество объектов на территорию	вся территория Ивановской области (кроме городского округа Иваново)	6		трансп., мин.	120	
		городской округ Иваново	4	-	пеш., мин.	60	-
Поликлиника стоматологическая (детская)	количество объектов на территорию	вся территория Ивановской области (кроме города Иванова)	3		трансп., мин.	120	
		Городской округ Иваново	2	-	пеш., мин.	60	-
Диспансер психоневрологический	количество объектов на территорию	вся территория Ивановской области	1		трансп., мин.	120	
Диспансер наркологический	количество объектов на территорию	вся территория Ивановской области	1		трансп., мин.	120	
Диспансер кожно-венерологический	количество объектов на территорию	вся территория Ивановской области	1		не нормируется		
Диспансер противотуберкулезный	количество объектов на территорию	вся территория Ивановской области	1		трансп., мин.	120	
Диспансер онкологический	количество объектов на территорию	вся территория Ивановской области	1		трансп., мин.	120	
Перинатальный центр	количество объектов на территорию	вся территория Ивановской области	1		трансп., мин.	120	
Участковая больница	численность обслуживаемого населения, тыс. чел. на 1 объект	вся территория Ивановской области	20,0	5,0	трансп., мин.	120	
Городская больница	количество объектов на территорию	городской округ Иваново	2	-	трансп., мин.	120	-
		городской округ Кохма	1	-			
Городская больница (детская)	количество объектов на территорию	городской округ Иваново	1	-	трансп., мин.	120	-
Районная больница	количество объектов на территорию	вся территория Ивановской области (кроме городских округов Иваново и Кохма)	6		трансп., мин.	120	
Областная больница	количество объектов на территорию	вся территория Ивановской области	1		трансп., мин.	120	
Областная больница детская	количество объектов на территорию	вся территория Ивановской области	1		трансп., мин.	120	
Больница инфекционная	количество объектов на территорию	вся территория Ивановской области	1		трансп., мин.	120	
Больница инфекционная детская	количество объектов на территорию	вся территория Ивановской области	1		трансп., мин.	120	
Территориальный центр медицины катастроф	количество объектов на территорию	вся территория Ивановской области	1		трансп., мин.	не нормируется	
Бюро судебно-медицинской экспертизы	количество объектов на территорию	вся территория Ивановской области	1		трансп., мин.	не нормируется	
Станция переливания крови	количество объектов на территорию	вся территория Ивановской области	1		трансп., мин.	не нормируется	
Аптеки	количество объектов на территорию	территории многоэтажной жилой и общественно-деловой застройки в городах	не нормируется		лин. (радиус), м	500	-
		территории малоэтажной жилой застройки в городах	не нормируется		лин. (радиус), м	800	-

РАСПОРЯЖЕНИЕ
ГУБЕРНАТОРА ИВАНОВСКОЙ ОБЛАСТИ

от 20.12.2018 № 133-р

г. Иваново

О присуждении премий Губернатора Ивановской области «За личный вклад в развитие культуры Ивановской области»

В соответствии с указом Губернатора Ивановской области от 13.08.2008 № 80-уг «Об учреждении премий Губернатора Ивановской области «За личный вклад в развитие культуры Ивановской области», протоколом заседания комиссии по присуждению премий Губернатора Ивановской области «За личный вклад в развитие культуры Ивановской области» от 10.12.2018:

1. Присудить премии Губернатора Ивановской области «За личный вклад в развитие культуры Ивановской области» за 2018 год в размере 30000 рублей каждая с вручением дипломов лауреатов премии Губернатора Ивановской области «За личный вклад в развитие культуры Ивановской области»:

за просветительскую деятельность, пропаганду и развитие хорового искусства Ивановской области Боброву Евгению Николаевичу, заслуженному работнику культуры Российской Федерации, руководителю творческого объединения «Шереметев-центр» федерального государственного бюджетного образовательного учреждения высшего образования «Ивановский государственный химико-технологический университет»;

за просветительскую деятельность, создание значимых выставочных проектов и популяризацию художественного наследия Ивановской области Вороновой Галине Анатольевне, почетному работнику культуры Российской Федерации, председателю Ивановского областного отделения Всероссийской творческой общественной организации «Союз художников России»;

за большой вклад в развитие и популяризацию театрального творчества на территории Ивановской области и создание социально-значимого проекта Кочкину Сергею Валерьевичу, режиссеру государственного бюджетного учреждения Ивановской области «Ивановская государственная филармония»;

за просветительскую деятельность, популяризацию музейного собрания Ивановского государственного историко-краеведческого музея им. Д.Г. Бурылина и создание значимых выставочных проектов Орлову Дмитрию Львовичу, заместителю директора по науке государственного бюджетного учреждения Ивановской области «Ивановский государственный историко-краеведческий музей им. Д.Г. Бурылина»;

за большой вклад в историко-краеведческие исследования в Ивановской области и издание значимого искусствоведческого материала Шутовой Наталье Юрьевне, заслуженному учителю Российской Федерации, председателю секции «Любительские театры» Ивановского регионального отделения общероссийской общественной организации «Союз театральных деятелей Российской Федерации (Всероссийское театральное общество)».

2. Выплату премий осуществить в пределах утвержденных ассигнований, предусмотренных Департаменту культуры и туризма Ивановской области на 2018 год по целевой статье 2520170880 «Выплата премий Губернатора Ивановской области «За личный вклад в развитие культуры Ивановской области» раздела 0113.

3. Опубликовать настоящее распоряжение в информационном издании «Ивановская газета».

Губернатор Ивановской области **С.С. Воскресенский**

Официальные материалы публикуются в полном соответствии с их электронными версиями. Стилистика и пунктуация оригинала сохранены.

КОМИТЕТ ИВАНОВСКОЙ ОБЛАСТИ ПО ГОСУДАРСТВЕННОЙ ОХРАНЕ ОБЪЕКТОВ КУЛЬТУРНОГО НАСЛЕДИЯ

ПРИКАЗ

«26» декабря 2018 г. Иваново № 85-о

О внесении изменений в приказ комитета Ивановской области по государственной охране объектов культурного наследия от 29.08.2017 № 97-о «Об утверждении административного регламента предоставления комитетом Ивановской области по государственной охране объектов культурного наследия государственной услуги по выдаче разрешения на строительство при проведении работ по сохранению объекта культурного наследия, включенного в единый государственный реестр объектов культурного наследия (памятников истории и культуры) народов Российской Федерации, выявленного объекта культурного наследия, если при проведении указанных работ затрагиваются конструктивные и другие характеристики надежности и безопасности такого объекта»

В соответствии с Градостроительным кодексом Российской Федерации, федеральными законами от 25.06.2002 № 73-ФЗ «Об объектах культурного наследия (памятниках истории и культуры) народов Российской Федерации», от 27.07.2010 № 210-ФЗ «Об организации предоставления государственных и муниципальных услуг», постановлением Правительства Российской Федерации от 16.05.2011 № 373 «О разработке и утверждении административных регламентов осуществления государственного контроля (надзора) и административных регламентов предоставления государственных услуг», постановлением Правительства Ивановской области от 24.12.2015 № 594-п «Об утверждении Положения о комитете Ивановской области по государственной охране объектов культурного наследия» в целях приведения Административного регламента предоставления комитетом Ивановской области по государственной охране объектов культурного наследия государственной услуги по выдаче разрешения на строительство при проведении работ по сохранению объекта культурного наследия, включенного в единый государственный реестр объектов культурного наследия (памятников истории и культуры) народов Российской Федерации, выявленного объекта культурного наследия, если при проведении указанных работ затрагиваются конструктивные и другие характеристики надежности и безопасности такого объекта, утвержденного приказом комитета Ивановской области по государственной охране объектов культурного наследия от 29.08.2017 № 97-о, в соответствие с действующим законодательством,

п р и к а з ы в а ю:

1. Внести в приказ комитета Ивановской области по государственной охране объектов культурного наследия от 29.08.2017 № 97-о «Об утверждении административного регламента предоставления комитетом Ивановской области по государственной охране объектов культурного наследия государственной услуги по выдаче разрешения на строительство при проведении работ по сохранению объекта культурного наследия, включенного в единый государственный реестр объектов культурного наследия (памятников истории и культуры) народов Российской Федерации, выявленного объекта культурного наследия, если при проведении указанных работ затрагиваются конструктивные и другие характеристики надежности и безопасности такого объекта» следующие изменения:

1.1. в преамбуле слова «постановлением Правительства Ивановской области от 15.10.2008 № 269-п «Об административных регламентах осуществления регионального государственного контроля (надзора) или проведения проверок и административных регламентах предоставления государственных услуг»» заменить словами «постановлением Правительства Ивановской области от 15.10.2008 № 269-п «Об административных регламентах осуществления регионального государственного контроля (надзора) и административных регламентах предоставления государственных услуг»»;

1.2. приложение к приказу изложить в новой редакции (прилагается).

2. Контроль за исполнением настоящего приказа оставляю за собой.

Председатель комитета Ивановской области по государственной охране объектов культурного наследия А.С. Рожкова

Приложение к приказу комитета Ивановской области по государственной охране объектов культурного наследия от 26.12.2018 № 85-о

Приложение к приказу комитета Ивановской области по государственной охране объектов культурного наследия от 29.08.2017 № 97-о

Административный регламент предоставления комитетом Ивановской области по государственной охране объектов культурного наследия государственной услуги по выдаче разрешения на строительство при проведении работ по сохранению объекта культурного наследия, включенного в единый государственный реестр объектов культурного наследия (памятников истории и культуры) народов Российской Федерации, выявленного объекта культурного наследия, если при проведении указанных работ затрагиваются конструктивные и другие характеристики надежности и безопасности такого объекта

1. Общие положения

Предмет регулирования

1.1. Административный регламент предоставления комитетом Ивановской области по государственной охране объектов культурного наследия государственной услуги по выдаче разрешения на строительство при проведении работ по сохранению объекта культурного наследия, включенного в единый государственный реестр объектов культурного наследия (памятников истории и культуры) народов Российской Федерации, выявленного объекта культурного наследия, если при проведении указанных работ затрагиваются конструктивные и другие характеристики надежности и безопасности такого объекта (далее – Административный регламент), устанавливает сроки и последовательность административных процедур (действий) комитета Ивановской области по государственной охране объектов культурного наследия (далее – комитет), порядок взаимодействия между структурными подразделениями комитета, их должностными лицами, а также порядок взаимодействия комитета с заявителями.

Круг заявителей

1.2. Заявителями, которым предоставляется государственная услуга, являются физические, юридические лица, индивидуальные предприниматели, соответствующие требованиям статьи 52 Градостроительного кодекса Российской Федерации (далее – заявители, застройщики).

Требования к порядку информирования о предоставлении государственной услуги

1.3. Требования к порядку информирования о предоставлении государственной услуги.

1.3.1. Местонахождение:

– Комитета: 153022, Иваново, Велижская ул., 8.

– Многофункциональных центров предоставления государственных и муниципальных услуг (далее – многофункциональный центр): указано на сайтах ОГБУ «Многофункциональный центр предоставления государственных и муниципальных услуг» (ivmfc.ru), Департамента развития информационного общества Ивановской области (it.ivanovoobl.ru) и в приложении 5 к Административному регламенту.

1.3.2. График приема документов:

– Комитетом:

с понедельника по четверг с 9.00 до 18.00;

пятница – с 9.00 до 16.45;

предпраздничные дни – график приема сокращается на 1 час;

суббота, воскресенье – выходные дни;

перерыв – с 13.00 до 13.45.

– Многофункциональными центрами:

указан на сайтах ОГБУ «Многофункциональный центр предоставления государственных и муниципальных услуг» (ivmfc.ru), Департамента развития информационного общества Ивановской области (it.ivanovoobl.ru) и в приложении 5 к Административному регламенту.

1.3.3. График предоставления результатов государственной услуги:

– Комитетом:

с понедельника по четверг с 9.00 до 18.00;

пятница – с 9.00 до 16.45;

предпраздничные дни – график приема сокращается на 1 час;

суббота, воскресенье – выходные дни;

перерыв – с 13.00 до 13.45.

– Многофункциональными центрами:

указан на сайтах ОГБУ «Многофункциональный центр предоставления государственных и муниципальных услуг» (ivmfc.ru), Департамента развития информационного общества Ивановской области (it.ivanovoobl.ru) и в приложении 5 к Административному регламенту.

1.3.4. Справочный телефон комитета: (4932) 23-53-17, факс: (4932) 23-53-17. Справочный телефон структурного подразделения комитета, ответственного за предоставление государственной услуги: (4932) 32-58-59.

1.3.5. Информация о местонахождении, графике приема документов и предоставления результатов государственной услуги и справочных телефонах Комитета и структурных подразделений комитета, ответственных за предоставление государственной услуги, а также о перечне документов, необходимых для ее получения, размещается:

1.3.5.1. на официальном сайте комитета http://nasledie.ivanovoobl.ru/ в информационно-телекоммуникационной сети «Интернет» (далее – официальный сайт);

1.3.5.2. в федеральной государственной информационной системе «Единый портал государственных и муниципальных услуг (функций)» (далее – Портал);

1.3.5.3. на информационных стендах в помещении комитета.

1.3.6. Указанная информация может быть получена в порядке консультирования. Для получения информации по процедуре предоставления государственной услуги заинтересованными лицами используются следующие формы консультирования:

- индивидуальное консультирование лично;
- индивидуальное консультирование по почте;
- индивидуальное консультирование по телефону;
- публичное письменное консультирование.

1.3.6.1. Индивидуальное консультирование лично.

Индивидуальное консультирование лично проводится в соответствии со следующим графиком:

с понедельника по четверг с 9.00 до 18.00;

пятница – с 9.00 до 16.45;

предпраздничные дни – график приема сокращается на 1 час;

суббота, воскресенье – выходные дни;

перерыв – с 13.00 до 13.45.

Время ожидания заинтересованного лица при индивидуальном консультировании лично не может превышать 10 минут.

Индивидуальное консультирование лично каждого заинтересованного лица осуществляется ответственным исполнителем за предоставление государственной услуги или должностным лицом, его замещающим (далее – ответственный исполнитель), не может превышать 10 минут.

Если требуется продолжительное время, ответственный исполнитель, осуществляющий индивидуальное консультирование лично, может предложить заинтересованному лицу обратиться за необходимой информацией в письменном виде либо назначить другое удобное для заинтересованных лиц время для консультирования.

1.3.6.2. Индивидуальное консультирование по почте (по электронной почте).

При индивидуальном консультировании по почте ответ на обращение заинтересованного лица направляется почтой в адрес заинтересованного лица в срок, не превышающий 30 (тридцати) дней с момента поступления письменного обращения. В случае обращения по электронной почте ответ направляется на электронный адрес заинтересованного лица в срок, не превышающий 30 (тридцати) рабочих дней с момента регистрации обращения, поступившего по электронной почте.

1.3.6.3. Индивидуальное консультирование по телефону.

Ответ на телефонный звонок должен начинаться с информации о наименовании Комитета, в который позвонил гражданин, фамилии, имени, отчестве и должности ответственного исполнителя, осуществляющего индивидуальное консультирование по телефону.

Время разговора не должно превышать 10 минут.

В том случае, если ответственный исполнитель, осуществляющий консультирование по телефону, не может ответить на вопрос по содержанию, связанному с предоставлением государственной услуги, он обязан проинформировать заинтересованное лицо об организациях (учреждениях), которые располагают необходимыми сведениями.

1.3.6.4. Публичное письменное консультирование.

Публичное письменное консультирование осуществляется путем размещения информационных материалов на стендах в местах предоставления государственной услуги, публикации информационных материалов в средствах массовой информации, включая публикацию на официальном сайте Комитета и на Портале.

1.4. Ответственный исполнитель при ответе на обращения граждан и организаций обязан:

1.4.1. при устном обращении заинтересованного лица (по телефону или лично) ответственный исполнитель дает ответ самостоятельно. Если ответственный исполнитель, к которому обратилось заинтересованное лицо, не может ответить на вопрос самостоятельно, то оно может предложить заинтересованному лицу обратиться письменно, либо назначить другое удобное для него время консультации, либо переадресовать (перевести) на другое должностное лицо Комитета, либо сообщить телефонный номер, по которому можно получить необходимую информацию;

1.4.2. корректно и внимательно относиться к заинтересованным лицам. При ответе на телефонные звонки ответственный исполнитель должен назвать фамилию, имя, отчество, занимаемую должность и наименование структурного подразделения Комитета. Во время разговора необходимо произносить слова четко, избегать параллельных разговоров с окружающими людьми и не прерывать разговор по причине поступления звонка на другой аппарат. В конце консультирования ответственный исполнитель должен кратко подвести итоги и перечислить меры, которые надо принять (кто именно, когда и что должен сделать);

1.4.3. ответы на письменные обращения даются в простой, четкой и понятной форме в письменном виде и должны содержать:

- ответы на поставленные вопросы;
- должность, фамилию и инициалы лица, подписавшего ответ;
- фамилию и инициалы исполнителя;
- наименование исполнителя;
- номер телефона исполнителя;
- адрес электронной почты исполнителя.

1.4.4. ответственный исполнитель не вправе осуществлять консультирование заинтересованных лиц, выходящее за рамки информирования о стандартных процедурах и условиях предоставления государственной услуги и влияющее прямо или косвенно на индивидуальные решения заинтересованных лиц.

1.5. На стендах в местах предоставления государственной услуги размещаются следующие информационные материалы:

1.5.1. Текст Административного регламента с приложениями (полная версия в информационно-телекоммуникационной сети «Интернет» на официальном сайте и извлечения на информационных стендах, в том числе перечень оснований для отказа в предоставлении государственной услуги и порядок обжалования решения, действий или бездействия должностных лиц Комитета, предоставляющих государственную услугу);

1.5.2. месторасположение, график (режим) работы, номера телефонов, адреса официального сайта в информационно-телекоммуникационной сети «Интернет» и электронной почты органов, в которых заинтересованные лица могут получить документы, необходимые для предоставления государственной услуги;

1.5.3. формы документов для заполнения, образцы заполнения документов.

Тексты материалов печатаются удобным для чтения шрифтом (размер не менее 14), без исправлений, наиболее важные места выделяются полужирным шрифтом.

1.6. На официальном сайте в информационно-телекоммуникационной сети «Интернет» размещаются следующие информационные материалы:

1.6.1. полное наименование и полный почтовый адрес Комитета и структурных подразделений Комитета;

1.6.2. справочные телефоны, по которым можно получить консультацию по порядку предоставления государственной услуги;

1.6.3. адреса электронной почты Комитета и структурных подразделений Комитета;

1.6.4. текст Административного регламента с приложениями;

1.6.5. информационные материалы (полная версия), содержащиеся на стендах в местах предоставления государственной услуги.

1.7. На Портале размещается информация:

1.7.1. полное наименование, полные почтовые адреса и график работы Комитета;

1.7.2. справочные телефоны, по которым можно получить консультацию по порядку предоставления государственной услуги;

1.7.3. адреса электронной почты;

1.7.4. порядок получения информации заинтересованными лицами по вопросам предоставления государственной услуги, сведений о результате предоставления государственной услуги.

2. Стандарт предоставления государственной услуги

Наименование государственной услуги

2.1. Наименование государственной услуги – «Выдача разрешения на строительство при проведении работ по сохранению объекта культурного наследия, включенного в единый государственный реестр объектов культурного наследия (памятников истории и культуры) народов Российской Федерации, выявленного объекта культурного наследия, если при проведении указанных работ затрагиваются конструктивные и другие характеристики надежности и безопасности такого объекта».

Наименование органа исполнительной власти, предоставляющего государственную услугу

2.2. Государственная услуга предоставляется комитетом Ивановской области по государственной охране объектов культурного наследия.

2.3. Заявление с комплектом документов о предоставлении государственной услуги, поступившее в адрес комитета, направляется для исполнения в структурное подразделение комитета, ответственное за предоставление государственной услуги (далее также – профильный отдел).

2.4. При предоставлении государственной услуги запрещается требовать от заявителя осуществления действий, в том числе согласований, необходимых для получения государственной услуги и связанных с обращением в иные государственные органы и организации, за исключением получения услуг, включенных в перечень услуг, которые являются необходимыми и обязательными для предоставления государственных услуг, утвержденный Правительством Российской Федерации.

Результат предоставления государственной услуги

2.5. Результатами предоставления государственной услуги являются:

2.5.1. выдача разрешения на строительство при проведении работ по сохранению объекта культурного наследия, включенного в единый государственный реестр объектов культурного наследия (памятников истории и культуры) народов Российской Федерации, выявленного объекта культурного наследия, если при проведении указанных работ затрагиваются конструктивные и другие характеристики надежности и безопасности такого объекта (далее – выдача разрешения на строительство);

2.5.2. отказ в выдаче разрешения на строительство при проведении работ по сохранению объекта культурного наследия, включенного в единый государственный реестр объектов культурного наследия (памятников истории и культуры) народов Российской Федерации, выявленного объекта культурного наследия, если при проведении указанных работ затрагиваются конструктивные и другие характеристики надежности и безопасности такого объекта (далее – отказ в выдаче разрешения на строительство);

2.5.3. выдача решения о продлении разрешения на строительство при проведении работ по сохранению объекта культурного наследия, включенного в единый государственный реестр объектов культурного наследия (памятников истории и культуры) народов Российской Федерации, выявленного объекта культурного наследия, если при проведении указанных работ затрагиваются конструктивные и другие характеристики надежности и безопасности такого объекта (далее – решение о продлении разрешения на строительство);

2.5.4. отказ в продлении разрешения на строительство при проведении работ по сохранению объекта культурного наследия, включенного в единый государственный реестр объектов культурного наследия (памятников истории и культуры) народов Российской Федерации, выявленного объекта культурного наследия, если при проведении указанных работ затрагиваются конструктивные и другие характеристики надежности и безопасности такого объекта (далее – отказ в продлении разрешения на строительство);

2.5.5. выдача решения о внесении изменений в разрешение на строительство при проведении работ по сохранению объекта культурного наследия, включенного в единый государственный реестр объектов культурного наследия (памятников истории и культуры) народов Российской Федерации, выявленного объекта культурного наследия, если при проведении указанных работ затрагиваются конструктивные и другие характеристики надежности и безопасности такого объекта (далее – решение о внесении изменений в разрешение на строительство);

2.5.6. отказ во внесении изменений в разрешение на строительство при проведении работ по сохранению объекта культурного наследия, включенного в единый государственный реестр объектов культурного наследия (памятников истории и культуры) народов Российской Федерации, выявленного объекта культурного наследия, если при проведении указанных работ затрагиваются конструктивные и другие характеристики надежности и безопасности такого объекта (далее – отказ во внесении изменений в разрешение на строительство).

Сроки предоставления государственной услуги

2.6. Срок предоставления государственной услуги:

2.6.1. при выдаче разрешения на строительство, продлении разрешения на строительство – не более 7 рабочих дней со дня получения в комитете соответствующего заявления;

2.6.2. при внесении изменений в разрешение на строительство – не более 7 рабочих дней со дня получения уведомления, указанного в пункте 2.22 Административного регламента, или со дня получения заявления застройщика о внесении изменений в разрешение на строительство (в том числе в связи с необходимостью продления срока действия разрешения на строительство).

Перечень нормативных правовых актов, регулирующих предоставление государственной услуги

2.7. Предоставление государственной услуги осуществляется в соответствии с:

- Градостроительным кодексом Российской Федерации («Собрание законодательства Российской Федерации», 03.01.2005, № 1 (часть I), ст. 16; официальный интернет-портал правовой информации http://www.pravo.gov.ru);

- Федеральным законом от 25.06.2002 № 73-ФЗ «Об объектах культурного наследия (памятниках истории и культуры) народов Российской Федерации» («Собрание законодательства Российской Федерации», 01.07.2002, № 26, ст. 2519; официальный интернет-портал правовой информации http://www.pravo.gov.ru);

- Федеральным законом от 27.07.2010 № 210-ФЗ «Об организации предоставления государственных и муниципальных услуг» (далее –Закон № 210-ФЗ) («Собрание законодательства Российской Федерации», 02.08.2010, № 31, ст. 4179);

- Федеральным законом от 02.05.2006 № 59-ФЗ «О порядке рассмотрения обращений граждан Российской Федерации» (Собрание законодательства Российской Федерации, 2006, № 19, ст. 2060; 2010, № 27, ст. 3410; № 31, ст. 4196; 2012, № 31, ст. 4470; 2013, № 19, ст. 2307);

- Федеральным законом от 06.04.2011 № 63-ФЗ «Об электронной подписи» (далее – Закон № 63-ФЗ) (Собрание законодательства Российской Федерации, 2011, № 15, ст. 2036; № 27, ст. 3880; 2012, № 29, ст. 3988; 2013, № 14, ст. 1668);

- постановлением Правительства Российской Федерации от 16.05.2011 № 373 «О разработке и утверждении административных регламентов исполнения государственных функций и административных регламентов предоставления государственных услуг» (Собрание законодательства Российской Федерации, 2011, № 22, ст. 3169; № 35, ст. 5092; 2012, № 28, ст. 3908; № 36, ст. 4903; № 12;№ 50 (ч. VI), ст. 7070; № 52, ст. 7507);

- постановлением Правительства Российской Федерации от 07.07.2011 № 553 «О порядке оформления и представления заявлений и иных документов, необходимых для предоставления государственных и (или) муниципальных услуг, в форме электронных документов» (Собрание законодательства Российской Федерации, 2011, № 29, ст. 4479);

- постановлением Правительства Российской Федерации от 22.12.2012 № 1376 «Об утверждении Правил организации деятельности многофункциональных центров предоставления государственных и муниципальных услуг» (далее – Постановление № 1376) (Собрание законодательства Российской Федерации, 2012, № 53 (ч. II), ст. 7932);

- постановлением Правительства Российской Федерации от 27.09.2011 № 797 «О взаимодействии между многофункциональными центрами предоставления государственных (муниципальных) услуг и федеральными органами исполнительной власти, органами государственных внебюджетных фондов, органами государственной власти субъектов Российской Федерации, органами местного самоуправления» (далее – Постановление № 797) (Собрание законодательства Российской Федерации, 2011, № 40, ст. 5559; 2012, № 53 (ч. II), ст. 7933);

- постановлением Правительства Российской Федерации от 06.05.2011 № 352 «Об утверждении перечня услуг, которые являются необходимыми и обязательными для предоставления федеральными органами исполнительной власти государственных услуг и предоставляются организациями, участвующими в предоставлении государственных услуг, и определении размера платы за их оказание» (далее – Постановление № 352) (Собрание законодательства Российской Федерации, 2011, № 20, ст. 2829; 2012, № 14, ст. 1655; № 36, ст. 4922);

- постановлением Правительства Российской Федерации от 25.06.2012 № 634 «О видах электронной подписи, использование которых допускается при обращении за получением государственных и муниципальных услуг» (далее – Постановление № 634) (Собрание законодательства Российской Федерации, 2012, № 27, ст. 3744);

- приказом Министерства строительства и жилищно-коммунального хозяйства Российской Федерации от 19.02.2015 № 117/пр «Об утверждении формы разрешения на строительство и формы разрешения на ввод объекта в эксплуатацию» (официальный интернет-портал правовой информации http://www.pravo.gov.ru);

- Законом Ивановской области от 13.07.2007 № 105-ОЗ «Об объектах культурного наследия (памятниках истории и культуры) в Ивановской области» («Собрание законодательства Ивановской области», 27.07.2007, № 28(348), официальный сайт Правительства Ивановской области http://www.ivanovoobl.ru);

- постановлением Правительства Ивановской области от 24.12.2015 № 594-п «Об утверждении Положения о комитете Ивановской области по государственной охране объектов культурного наследия» (официальный сайт Правительства Ивановской области http://www.ivanovoobl.ru; официальный интернет-портал правовой информации http://www.pravo.gov.ru)

- постановлением Правительства Ивановской области от 22.08.2011 № 284-п «Об утверждении перечня услуг, которые являются необходимыми и обязательными для предоставления исполнительными органами государственной власти Ивановской области государственных услуг и предоставляются организациями, участвующими в предоставлении государственных услуг, и об установлении порядка определения размера платы за их оказание» (Собрание законодательства Ивановской области, 2011, № 33(552); 2011);

- постановлением Правительства Ивановской области от 17.01.2013 № 6-п «Об утверждении перечня государственных услуг, предоставление которых организуется в многофункциональных центрах предоставления государственных (муниципальных) услуг исполнительными органами государственной власти Ивановской области («Собрание законодательства Ивановской области», 29.01.2013, № 3(622)).

Исчерпывающий перечень документов, необходимых для предоставления государственной услуги, подлежащих представлению заявителем, способы их получения, в том числе в электронной форме, порядок их представления

2.8. В целях выдачи разрешения на строительство при проведении работ по сохранению объекта культурного наследия, включенного в единый государственный реестр объектов культурного наследия (памятников истории и культуры) народов Российской Федерации, выявленного объекта культурного наследия, если при проведении указанных работ затрагиваются конструктивные и другие характеристики надежности и безопасности такого объекта, заявитель обращается в комитет лично либо направляет почтовым отправлением по адресу, указанному в пункте 1.3.1 Административного регламента, в электронном виде на электронную почту комитета, через Единый портал, через многофункциональный центр следующие документы, необходимые для предоставления государственной услуги:

2.8.1. заявление о выдаче разрешения на строительство, подписанное уполномоченным лицом, оформленное согласно приложению 1 к Административному регламенту (для юридических лиц заявление оформляется на официальном бланке организации);

2.8.2. документ, удостоверяющий личность заявителя;

2.8.3. документы, подтверждающие полномочия заявителя действовать от имени застройщика (в случае если заявитель не является застройщиком);

2.8.4. правоустанавливающие документы на земельный участок, в том числе соглашение об установлении сервитута, решение об установлении публичного сервитута;

2.8.5. при наличии соглашения о передаче в случаях, установленных бюджетным законодательством Российской Федерации, органом государственной власти (государственным органом), Государственной корпорацией по атомной энергии «Росатом», Государственной корпорацией по космической деятельности «Роскосмос», органом управления государственным внебюджетным фондом или органом местного самоуправления полномочий государственного (муниципального) заказчика, заключенного при осуществлении бюджетных инвестиций, – указанное соглашение, правоустанавливающие документы на земельный участок правообладателя, с которым заключено это соглашение;

2.8.6. градостроительный план земельного участка, выданный не ранее чем за три года до дня представления заявления на получение разрешения на строительство, или в случае выдачи разрешения на строительство линейного объекта реквизиты проекта планировки территории и проекта межевания территории (за исключением случаев, при которых для строительства, реконструкции линейного объекта не требуется подготовка документации по планировке территории), реквизиты проекта планировки территории в случае выдачи разрешения на строительство линейного объекта, для размещения которого не требуется образование земельного участка;

2.8.7. материалы, содержащиеся в проектной документации:

а) пояснительная записка;

б) схема планировочной организации земельного участка, выполненная в соответствии с информацией, указанной в градостроительном плане земельного участка, с обозначением места размещения объекта капитального строительства, подъездов и проходов к нему, границ публичных сервитутов, объектов археологического наследия;

в) схема планировочной организации земельного участка, подтверждающая расположение линейного объекта в пределах красных линий, утвержденных в составе документации по планировке территории применительно к линейным объектам;

г) архитектурные решения;

д) сведения об инженерном оборудовании, сводный план сетей инженерно-технического обеспечения с обозначением мест подключения (технологического присоединения) проектируемого объекта капитального строительства к сетям инженерно-технического обеспечения;

е) проект организации строительства объекта капитального строительства;

ж) проект организации работ по сносу объектов капитального строительства, их частей;

з) перечень мероприятий по обеспечению доступа инвалидов к объектам здравоохранения, образования, культуры, отдыха, спорта и иным объектам социально-культурного и коммунально-бытового назначения, объектам транспорта, торговли, общественного питания, объектам делового, административного, финансового, религиозного назначения, объектам жилищного фонда в случае строительства, реконструкции указанных объектов при условии, что экспертиза проектной документации указанных объектов не проводилась в соответствии со статьей 49 Градостроительного кодекса Российской Федерации;

2.8.8. положительное заключение экспертизы проектной документации объекта капитального строительства (применительно к отдельным этапам строительства в случае, предусмотренном частью 12.1 статьи 48 Градостроительного кодекса Российской Федерации), если такая проектная документация подлежит экспертизе в соответствии со статьей 49 Градостроительного кодекса Российской Федерации, положительное заключение государственной экспертизы проектной документации в случаях, предусмотренных частью 3.4 статьи 49 Градостроительного кодекса Российской Федерации, положительное заключение государственной экологической экспертизы проектной документации в случаях, предусмотренных частью 6 статьи 49 Градостроительного кодекса Российской Федерации;

2.8.9. копия решения об установлении или изменении зоны с особыми условиями использования территории в случае строительства объекта капитального строительства, в связи с размещением которого в соответствии с законодательством Российской Федерации подлежит установлению зона с особыми условиями использования территории, или в случае реконструкции объекта капитального строительства, в результате которой в отношении реконструированного объекта подлежит установлению зона с особыми условиями использования территории или ранее установленная зона с особыми условиями использования территории подлежит изменению;

2.8.10. разрешение на отклонение от предельных параметров разрешенного строительства (в случае, если застройщику было предоставлено такое разрешение в соответствии со статьей 40 Градостроительного кодекса Российской Федерации);

2.8.11. согласие всех правообладателей объекта капитального строительства в случае реконструкции такого объекта, за исключением указанных в пункте 6.2 части 7 статьи 51 Градостроительного кодекса Российской Федерации случаев реконструкции многоквартирного дома;

2.8.12. в случае проведения реконструкции государственным (муниципальным) заказчиком, являющимся органом государственной власти (государственным органом), Государственной корпорацией по атомной энергии «Росатом», Государственной корпорацией по космической деятельности «Роскосмос», органом управления государственным внебюджетным фондом или органом местного самоуправления, на объекте капитального строительства государственной (муниципальной) собственности, правообладателем которого является государственное (муниципальное) унитарное предприятие, государственное (муниципальное) бюджетное или автономное учреждение, в отношении которого указанный орган осуществляет соответственно функции и полномочия учредителя или права собственника имущества, – соглашение о проведении такой реконструкции, определяющее в том числе условия и порядок возмещения ущерба, причиненного указанному объекту при осуществлении реконструкции;

2.8.13. решение общего собрания собственников помещений и машино-мест в многоквартирном доме, принятое в соответствии с жилищным законодательством в случае реконструкции многоквартирного дома, или, если в результате такой реконструкции произойдет уменьшение размера общего имущества в многоквартирном доме, согласие всех собственников помещений и машино-мест в многоквартирном доме;

2.8.14. копия свидетельства об аккредитации юридического лица, выдавшего положительное заключение негосударственной экспертизы проектной документации, в случае, если представлено заключение негосударственной экспертизы проектной документации;

2.8.15. документы, предусмотренные законодательством Российской Федерации об объектах культурного наследия, в случае, если при проведении работ по сохранению объекта культурного наследия затрагиваются конструктивные и другие характеристики надежности и безопасности такого объекта:

2.8.15.1. копии титульных листов проектной документации на проведение работ по сохранению объекта культурного наследия, заверенные в установленном порядке, со штампом о ее согласовании;

2.8.15.2. копия письма о согласовании проектной документации соответствующим органом охраны объекта культурного наследия;

2.8.15.3. копия договора на проведение авторского надзора и копия приказа о назначении ответственного лица за проведение авторского надзора, заверенные в установленном порядке;

2.8.15.4. копия договора на проведение технического надзора и копия приказа о назначении ответственного лица за проведение технического надзора, заверенные в установленном порядке;

2.8.15.5. копия приказа о назначении ответственного лица за проведение научного руководства, заверенная в установленном порядке;

2.8.15.6. копия договора подряда на выполнение работ по сохранению объекта культурного наследия, заверенная в установленном порядке;

2.8.16. в случае если строительство или реконструкция объекта капитального строительства планируется в границах территории исторического поселения федерального или регионального значения, заключение комитета о соответствии предусмотренного пунктом 3 части 12 статьи 48 Градостроительного кодекса Российской Федерации раздела проектной документации объекта капитального строительства предмету охраны исторического поселения и требованиям к архитектурным решениям объектов капитального строительства, установленным градостроительным регламентом применительно к территориальной зоне, расположенной в границах территории исторического поселения федерального или регионального значения.

2.9. Документы (их копии или сведения, содержащиеся в них), указанные в пунктах 2.8.4, 2.8.6 – 2.8.10, 2.8.14 Административного регламента, в случае непредоставления их заявителем, запрашиваются комитетом в государственных органах, органах местного самоуправления и подведомственных государственным органам или органам местного самоуправления организациях, в распоряжении которых находятся указанные документы, в срок не позднее трех рабочих дней со дня получения в комитете заявления о выдаче разрешения на строительство.

По межведомственным запросам комитета документы (их копии или сведения, содержащиеся в них), указанные в пунктах 2.8.6, 2.8.10 Административного регламента, предоставляются государственными органами, органами местного самоуправления и подведомственными государственным органам или органам местного самоуправления организациями, в распоряжении которых находятся указанные документы, в срок не позднее трех рабочих дней со дня получения соответствующего межведомственного запроса.

Документы, указанные в пунктах 2.8.4, 2.8.7, 2.8.8 Административного регламента, направляются заявителем самостоятельно, если указанные документы (их копии или сведения, содержащиеся в них) отсутствуют в Едином государственном реестре недвижимости.

Документ, указанный в пункте 2.8.16, имеется в распоряжении комитета и может быть предоставлен заявителем по собственной инициативе.

Документы, указанные в пунктах 2.8.15.1, 2.8.15.2, предоставляются заявителем в случае их отсутствия в комитете.

2.10. Разрешение на строительство выдается на весь срок, предусмотренный проектом организации строительства объекта капитального строительства, за исключением случаев, если такое разрешение выдается в соответствии с частью 12 статьи 51 Градостроительного кодекса Российской Федерации.

2.11. По заявлению застройщика разрешение может быть выдано на отдельные этапы строительства.

2.12. Срок действия разрешения на строительство при переходе права на земельный участок и объекты капитального строительства сохраняется, за исключением случаев, предусмотренных частью 21.1 статьи 51 Градостроительного кодекса Российской Федерации.

2.13. Действие разрешения на строительство прекращается на основании решения комитета в случае:

2.13.1. принудительного прекращения права собственности и иных прав на земельные участки, в том числе изъятия земельных участков для государственных или муниципальных нужд;

2.13.2. отказа от права собственности и иных прав на земельные участки;

2.13.3. расторжения договора аренды и иных договоров, на основании которых у граждан и юридических лиц возникли права на земельные участки;

2.13.4. прекращения права пользования недрами, если разрешение на строительство выдано на строительство, реконструкцию объекта капитального строительства на земельном участке, предоставленном пользователю недр и необходимом для ведения работ, связанных с пользованием недрами;

2.13.5. получения уведомления исполнительного органа государственной власти или органа местного самоуправления, принявшего решение о прекращении прав на земельный участок;

2.13.6. получения уведомления исполнительного органа государственной власти или органа местного самоуправления, принявшего решение о прекращении права пользования недрами;

2.13.7. поступления предписания уполномоченного Правительством Российской Федерации федерального органа исполнительной власти о прекращении действия разрешения на строительство на основании несоответствия разрешения на строительство ограничениям использования объектов недвижимости, установленным на приаэродромной территории.

2.14. Решение о прекращении действия разрешения на строительство принимается в срок не более чем 30 рабочих дней со дня прекращения прав на земельный участок или права пользования недрами путем издания распоряжения комитета о прекращении действия разрешения на строительство.

2.15. Физическое или юридическое лицо, которое приобрело права на земельный участок, вправе осуществлять строительство, реконструкцию объекта капитального строительства на таком земельном участке в соответствии с разрешением на строительство, выданным прежнему правообладателю земельного участка.

2.16. В случае образования земельного участка путем объединения земельных участков, в отношении которых или одного из которых в соответствии с Градостроительным кодексом Российской Федерации выдано разрешение на строительство, физическое или юридическое лицо, у которого возникло право на образованный земельный участок, вправе осуществлять строительство на таком земельном участке на условиях, содержащихся в указанном разрешении на строительство.

2.17. В случае образования земельных участков путем раздела, перераспределения земельных участков или выдела из земельных участков, в отношении которых в соответствии с Градостроительным кодексом Российской Федерации выдано разрешение на строительство, физическое или юридическое лицо, у которого возникло право на образованные земельные участки, вправе осуществлять строительство на таких земельных участках на условиях, содержащихся в указанном разрешении на строительство, с соблюдением требований к размещению объектов капитального строительства, установленных в соответствии с настоящим Градостроительным кодексом Российской Федерации и земельным законодательством. В этом случае требуется получение градостроительного плана образованного земельного участка, на котором планируется осуществлять строительство, реконструкцию объекта капитального строительства. Ранее выданный градостроительный план земельного участка, из которого образованы земельные участки путем раздела, перераспределения земельных участков или выдела из земельных участков, утрачивает силу со дня выдачи градостроительного плана на один из образованных земельных участков.

2.18. В случае если земельные участки были образованы в границах зоны размещения линейного объекта, предусмотренной проектом планировки территории, и если для получения разрешения на строительство линейного объекта была представлена проектная документация, разработанная на основании проекта планировки территории и проекта межевания территории, сохраняется действие ранее выданного разрешения на строительство такого объекта и внесение изменений в такое разрешение не требуется.

2.19. В случае переоформления лицензии на пользование недрами новый пользователь недр вправе осуществлять строительство, реконструкцию объекта капитального строительства на земельном участке, предоставленном пользователю недр и необходимом для ведения работ, связанных с пользованием недрами, в соответствии с ранее выданным разрешением на строительство.

2.20. Лица, указанные в пунктах 2.15 – 2.17 и 2.19 Административного регламента, обязаны уведомить комитет по форме согласно приложению 3 к Административному регламенту (для юридических лиц уведомление оформляется на официальном бланке организации) о переходе к ним прав на земельные участки, права пользования недрами, об образовании земельного участка с указанием реквизитов:

2.20.1. правоустанавливающих документов на такие земельные участки в случае, указанном в пункте 2.15 Административного регламента;

2.20.2. решения об образовании земельных участков в случаях, предусмотренных пунктами 2.16, 2.17 Административного регламента, если в соответствии с земельным законодательством решение об образовании земельного участка принимает исполнительный орган государственной власти или орган местного самоуправления;

2.20.3. градостроительного плана земельного участка, на котором планируется осуществить строительство, реконструкцию объекта капитального строительства в случае, предусмотренном пунктом 2.17 Административного регламента;

2.20.4. решения о предоставлении права пользования недрами и решения о переоформлении лицензии на право пользования недрами в случае, предусмотренном пунктом 2.19 Административного регламента.

2.21. Лица, указанные в пунктах 2.15 – 2.17 и 2.19 Административного регламента, одновременно с уведомлением о переходе к ним прав на земельные участки, права пользования недрами, об образовании земельного участка вправе представить в комитет копии документов, предусмотренных пунктами 2.20.1 – 2.20.4 Административного регламента.

2.22. В случае если документы, предусмотренные пунктами 2.20.1 – 2.20.4 Административного регламента, не представлены заявителем, комитет запрашивает такие документы или сведения, содержащиеся в них, в соответствующих органах государственной власти или органах местного самоуправления самостоятельно.

При предоставлении государственной услуги запрещается истребование от заявителя:

- представления документов и информации или осуществления действий, представление или осуществление которых не предусмотрено нормативными правовыми актами, регулирующими отношения, возникающие в связи с предоставлением государственной услуги;

- представления документов и информации, которые в соответствии с нормативными правовыми актами Российской Федерации, нормативными правовыми актами Ивановской области и муниципальными правовыми актами органов местного самоуправления Ивановской области находятся в распоряжении государственных органов, предоставляющих государственную услугу, иных государственных органов, органов местного самоуправления и (или) подведомственных государственным органам и органам местного самоуправления организаций, участвующих в предоставлении государственных услуг или муниципальных услуг, за исключением документов, указанных в части 6 статьи 7 Закона № 210-ФЗ. Заявитель вправе представить указанные документы и информацию в органы, предоставляющие государственные услуги, и органы, предоставляющие муниципальные услуги, по собственной инициативе;

- представления документов и информации, отсутствие и (или) недостоверность которых не указывались при первоначальном отказе в приеме документов, необходимых для предоставления государственной услуги, либо в предоставлении государственной или муниципальной услуги, за исключением случаев, предусмотренных пунктом 4 части 1 статьи 7 Закона № 210-ФЗ.

2.23. В случае если в Едином государственном реестре недвижимости не содержатся сведения о правоустанавливающих документах на земельный участок, копию таких документов в комитет обязано представить лицо, указанное в пункте 2.15 Административного регламента.

2.24. В срок не более чем 7 рабочих дней со дня получения уведомления, указанного в пункте 2.20 Административного регламента, или со дня получения заявления застройщика о внесении изменений в разрешение на строительство (в том числе в связи с необходимостью продления срока действия разрешения на строительство) комитет принимает решение о внесении изменений в разрешение на строительство.

2.25. Срок действия разрешения на строительство может быть продлен по заявлению застройщика, поданному не менее чем за 10 дней до истечения срока действия такого разрешения.

В целях продления разрешения на строительство при проведении работ по сохранению объекта культурного наследия, включенного в единый государственный реестр объектов культурного наследия (памятников истории и культуры) народов Российской Федерации, выявленного объекта культурного наследия, если при проведении указанных работ затрагиваются конструктивные и другие характеристики надежности и безопасности такого объекта, застройщик направляет в комитет следующие документы, необходимые для предоставления государственной услуги:

2.25.1. заявление о продлении разрешения на строительство, подписанное уполномоченным лицом, оформленное согласно приложению 2 к Административному регламенту (для юридических лиц заявление оформляется на официальном бланке организации);

2.25.2. оригинал разрешения на строительство;

2.25.3. проект организации строительства, откорректированный в части сроков строительства.

Исчерпывающий перечень оснований для отказа в приеме документов, необходимых для предоставления государственной услуги

2.26. Оснований для отказа в приеме документов, необходимых для предоставления государственной услуги, не имеется.

Исчерпывающий перечень оснований для приостановления или отказа в предоставлении государственной услуги

2.27. Приостановление предоставления государственной услуги законодательством Российской Федерации не предусмотрено.

2.28. Отказ в предоставлении государственной услуги по выдаче разрешения на строительство осуществляется в следующих случаях:

2.28.1. При выдаче разрешения на строительство:

2.28.1.1. предоставление неполного комплекта документов, необходимого в соответствии с пунктами 2.8, 2.20, 2.26 Административного регламента;

2.28.1.2. несоответствие представленных документов требованиям к строительству, реконструкции объекта капитального строительства, установленным на дату выдачи представленного для получения разрешения на строительство градостроительного плана земельного участка, или в случае выдачи разрешения на строительство линейного объекта требованиям проекта планировки территории и проекта межевания территории (за исключением случаев, при которых для строительства, реконструкции линейного объекта не требуется подготовка документации по планировке территории), а также разрешенному использованию земельного участка и (или) ограничениям, установленным в соответствии с земельным и иным законодательством Российской Федерации и действующим на дату выдачи разрешения на строительство, требованиям, установленным в разрешении на отклонение от предельных параметров разрешенного строительства, реконструкции;»;

2.28.1.3. несоответствии раздела проектной документации объекта капитального строительства предмету охраны исторического поселения и требованиям к архитектурным решениям объектов капитального строительства, установленным градостроительным регламентом применительно к территориальной зоне, расположенной в границах территории исторического поселения федерального или регионального значения.

2.28.2. При внесении изменений в разрешение на строительство:

2.28.2.1. отсутствие в уведомлении о переходе прав на земельный участок, права пользования недрами, об образовании земельного участка реквизитов документов, предусмотренных соответственно пунктами 2.20.1 – 2.20.4 Административного регламента, или отсутствие правоустанавливающего документа на земельный участок при отсутствии указанных сведений в Едином государственном реестре недвижимости, либо отсутствие документов, предусмотренных пунктом 2.8 Административного регламента, в случае поступления заявления о внесении изменений в разрешение на строительство, кроме заявления о внесении изменений в разрешение на строительство исключительно в связи с продлением срока действия такого разрешения;

2.28.2.2. недостоверность сведений, указанных в уведомлении о переходе прав на земельный участок, права пользования недрами, об образовании земельного участка;

2.28.2.3. несоответствие планируемого размещения объекта капитального строительства требованиям к строительству, реконструкции объекта капитального строительства, установленным на дату выдачи градостроительного плана образованного земельного участка, в случае образования земельных участков путем раздела, перераспределения земельных участков или выдела из земельных участков, в отношении которых в соответствии с Градостроительным кодексом Российской Федерации выдано разрешение на строительство, физическое или юридическое лицо, у которого возникло право на образованные земельные участки, вправе осуществлять строительство на таких земельных участках на условиях, содержащихся в указанном разрешении на строительство, с соблюдением требований к размещению объектов капитального строительства, установленных в соответствии с настоящим Кодексом и земельным законодательством. При этом градостроительный план земельного участка должен быть выдан не ранее чем за три года до дня направления уведомления, указанного в части 21.10 статьи 51 Градостроительного кодекса Российской Федерации;

2.28.2.4. несоответствие планируемого размещения объекта капитального строительства требованиям к строительству, реконструкции объекта капитального строительства, установленным на дату выдачи представленного для получения разрешения на строительство или для внесения изменений в разрешение на строительство градостроительного плана земельного участка в случае поступления заявления о внесении изменений в разрешение на строительство, кроме заявления о внесении изменений в разрешение на строительство исключительно в связи с продлением срока действия такого разрешения. В случае представления для внесения изменений в разрешение на строительство градостроительного плана земельного участка, выданного после получения разрешения на строительство, такой градостроительный план должен быть выдан не ранее чем за три года до дня направления заявления о внесении изменений в разрешение на строительство;

2.28.2.5. несоответствие планируемого объекта капитального строительства разрешенному использованию земельного участка и (или) ограничениям, установленным в соответствии с земельным и иным законодательством Российской Федерации и действующим на дату принятия решения о внесении изменений в разрешение на строительство, в случае, предусмотренном частью 21.7 статьи 51 Градостроительного кодекса Российской Федерации, или в случае поступления заявления застройщика о внесении изменений в разрешение на строительство, кроме заявления о внесении изменений в разрешение на строительство исключительно в связи с продлением срока действия такого разрешения;

2.28.2.6. несоответствие планируемого размещения объекта капитального строительства требованиям, установленным в разрешении на отклонение от предельных параметров разрешенного строительства, реконструкции, в случае поступления заявления застройщика о внесении изменений в разрешение на строительство, кроме заявления о внесении изменений в разрешение на строительство исключительно в связи с продлением срока действия такого разрешения;

2.28.2.7. наличие у уполномоченных на выдачу разрешений на строительство органа исполнительной власти субъекта Российской Федерации информации о выявленном в рамках государственного строительного надзора, государственного земельного надзора или муниципального земельного контроля факте отсутствия начатых работ по строительству, реконструкции на день подачи заявления о внесении изменений в разрешение на строительство в связи с продлением срока действия такого разрешения или информации органа государственного строительного надзора об отсутствии извещения о начале данных работ, если направление такого извещения является обязательным в соответствии с требованиями части 5 статьи 52 Градостроительного кодекса Российской Федерации, в случае, если внесение изменений в разрешение на строительство связано с продлением срока действия разрешения на строительство;

2.28.2.8. подача заявления о внесении изменений в разрешение на строительство менее чем за десять рабочих дней до истечения срока действия разрешения на строительство.

2.29. Перечень оснований для отказа в предоставлении государственной услуги является исчерпывающим.

Перечень услуг, которые являются необходимыми и обязательными для предоставления государственной услуги, в том числе сведения о документе (документах), выдаваемом (выдаваемых) организациями, участвующими в предоставлении государственной услуги

2.30. Услугами, необходимыми и обязательными для предоставления государственной услуги, могут являться:

2.30.1. Государственная экспертиза проектной документации.

Порядок оказания услуги определен постановлением Правительства Российской Федерации от 05.03.2007 № 145 «О порядке организации и проведения государственной экспертизы проектной документации и результатов инженерных изысканий».

2.30.2. Негосударственная экспертиза проектной документации.

Порядок оказания услуги установлен постановлением Правительства Российской Федерации от 31.03.2012 № 272 «Об утверждении Положения об организации и проведении негосударственной экспертизы проектной документации и (или) результатов инженерных изысканий».

2.30.3. Выдача задания и разрешения на проведение работ по сохранению объектов культурного наследия, включенных в единый государственный реестр объектов культурного наследия (памятников истории и культуры) народов Российской Федерации, выявленных объектов культурного наследия.

Порядок оказания услуги установлен:

- приказом Министерства культуры Российской Федерации от 30.07.2012 № 811 «Об утверждении Административного регламента предоставления государственной услуги по выдаче задания и разрешения на проведение работ по сохранению объекта культурного наследия (памятника истории и культуры) народов Российской Федерации федерального значения (за исключением отдельных объектов культурного наследия, перечень которых устанавливается Правительством Российской Федерации) органами государственной власти субъектов Российской Федерации, осуществляющими полномочия в области сохранения, использования, популяризации и государственной охраны объектов культурного наследия»;

- приказом Министерства культуры Российской Федерации от 08.06.2016 № 1278 «Об утверждении порядка выдачи задания на проведение работ по сохранению объекта культурного наследия, включенного в единый государственный реестр объектов культурного наследия (памятников истории и культуры) народов Российской Федерации, или выявленного объекта культурного наследия»;

- приказом Министерства культуры Российской Федерации от 21.10.2015 № 2625 «Об утверждении порядка выдачи разрешения на проведение работ по сохранению объекта культурного наследия, включенного в единый государственный реестр объектов культурного наследия (памятников истории и культуры) народов Российской Федерации, или выявленного объекта культурного наследия»;

- приказом комитета Ивановской области по государственной охране объектов культурного наследия от 13.07.2016 № 37-о «Об утверждении Административного регламента комитета Ивановской области по государственной охране объектов культурного наследия предоставления государственной услуги по выдаче задания и разрешения на проведение работ по сохранению объекта культурного наследия (памятника истории и культуры) народов Российской Федерации регионального значения, выявленного объекта культурного наследия».

Порядок, размер и основания взимания государственной пошлины или иной платы, взимаемой за предоставление государственной услуги

2.31. Государственная услуга предоставляется без взимания государственной пошлины или иной платы.

Максимальный срок ожидания в очереди при подаче заявления о предоставлении государственной услуги и при получении результата предоставления государственной услуги

2.32. При подаче заявления в приемную комитета срок ожидания заявителя в очереди не должен превышать 15 минут.

Заявители представляют документы, указанные в пунктах 2.8, 2.20 Административного регламента, в приемную комитета лично, почтовым отправлением по адресу, указанному в пункте 1.3.1 Административного регламента, в электронном виде на электронную почту комитета, через Единый портал, через многофункциональный центр предоставления государственных и муниципальных услуг.

Заявители представляют документы, указанные в пункте 2.25, в приемную комитета лично.

2.33. Срок ожидания заявителя в очереди при получении результата предоставления государственной услуги не должен превышать 15 минут.

Срок и порядок регистрации заявления о предоставлении государственной услуги, в том числе в электронной форме

2.34. Заявление с прилагаемыми к нему документами регистрируется путем присвоения входящего номера в комитете не позднее 1 рабочего дня, следующего за днем его получения.

2.35. Заявление, направленное в электронном виде на электронную почту комитета или через Единый портал, регистрируется в комитете и поступает в профильный отдел не позднее 1 рабочего дня, следующего за днем его получения.

Требования к помещениям, в которых предоставляется государственная услуга комитета, к месту ожидания и приема заявителей, размещению и оформлению визуальной, текстовой и мультимедийной информации о порядке предоставления государственной услуги

2.36. Места предоставления государственной услуги должны отвечать следующим требованиям.

Центральный вход в здание комитета должен быть оборудован информационной табличкой (вывеской), содержащей информацию о наименовании комитета.

Помещения для работы с заинтересованными лицами оборудуются соответствующими информационными стендами, вывесками, указателями.

Визуальная, текстовая и мультимедийная информация о порядке предоставления государственной услуги размещается на информационном стенде или информационном терминале в помещении комитета для ожидания и приема граждан (устанавливаются в удобном для граждан месте), а также официальном сайте комитета.

Оформление технической, текстовой и мультимедийной информации о порядке предоставления государственной услуги должно соответствовать оптимальному зрительному и слуховому восприятию этой информации гражданами.

Рабочие места должностных лиц комитета, оказывающих государственную услугу, оборудуются компьютерами и оргтехникой, позволяющими своевременно и в полном объеме получать справочную информацию по вопросам предоставления государственной услуги и организовать ее предоставление в полном объеме.

Места ожидания должны соответствовать комфортным условиям для заинтересованных лиц и оптимальным условиям работы специалистов, в том числе необходимо наличие доступных мест общего пользования.

Места ожидания в очереди на консультацию или получение результатов государственной услуги должны быть оборудованы стульями. Количество мест ожидания определяется исходя из фактической нагрузки и возможностей для их размещения в здании.

Места для заполнения документов оборудуются стульями, столами (стойками) и обеспечиваются писчей бумагой и канцелярскими принадлежностями в количестве, достаточном для оформления документов заинтересованными лицами.

В помещениях для должностных лиц комитета, предоставляющих государственную услугу, и местах ожидания и приема заинтересованных лиц необходимо наличие системы кондиционирования воздуха, средств пожаротушения и системы оповещения о возникновении чрезвычайной ситуации.

2.37. В соответствии с Федеральным законом от 24.11.1995 № 181-ФЗ «О социальной защите инвалидов в Российской Федерации» комитетом обеспечиваются:

- условия беспрепятственного доступа к объекту (зданию, помещению), в котором предоставляется государственная услуга, а также беспрепятственное пользование транспортом, средствами связи и информации;

- возможность самостоятельного передвижения по территории, на которой расположен объект (здание, помещение), в котором предоставляется государственная услуга, а также вход в такие объекты и выходы из них, посадки в транспортное средство и высадки из него, в том числе с использованием кресла-коляски;

- сопровождение инвалидов, имеющих стойкие расстройства функции зрения и самостоятельного передвижения;

- надлежащее размещение оборудования и носителей информации, необходимых для обеспечения беспрепятственного доступа инвалидов к объекту (зданию, помещению), в котором предоставляется государственная услуга, и к услугам с учетом ограничений их жизнедеятельности;

- дублирование необходимой для инвалидов звуковой и зрительной информации, а также надписей, знаков и иной текстовой и графической информации знаками, выполненными рельефно-точечным шрифтом Брайля;

- допуск сурдопереводчика и тифлосурдопереводчика;

- допуск собаки-проводника на объект (здание, помещение), в котором предоставляется государственная услуга;

- оказание инвалидам помощи в преодолении барьеров, мешающих получению ими государственной услуги наравне с другими лицами.

Показатели доступности и качества государственной услуги

2.38. Показателем доступности и качества государственной услуги является возможность:

2.38.1. получать государственную услугу своевременно и в соответствии со стандартом предоставления государственной услуги;

2.38.2. получать полную, актуальную и достоверную информацию о порядке предоставления государственной услуги, в том числе с использованием информационно-коммуникационных технологий;

2.38.3. получать информацию о результате предоставления государственной услуги;

2.38.4. обращаться в досудебном и (или) судебном порядке в соответствии с законодательством Российской Федерации с жалобой (претензией) на принятое по заявлению решение или на действия (бездействие) сотрудников комитета.

2.39. Основные требования к качеству предоставления государственной услуги:

2.39.1. своевременность предоставления государственной услуги;

2.39.2. достоверность и полнота информирования гражданина о ходе рассмотрения его обращения;

2.39.3. удобство и доступность получения гражданином информации о порядке предоставления государственной услуги.

2.40. Показателями качества предоставления государственной услуги являются срок рассмотрения заявления, отсутствие или наличие жалоб на действия (бездействие) должностных лиц комитета.

2.41. При предоставлении государственной услуги заявитель осуществляет два взаимодействия со специалистом сектора обеспечения при подаче документов при личном обращении, а также при личном получении результатов предоставления государственной услуги. Продолжительность взаимодействий не должна превышать 10 минут.

Иные требования, в том числе учитывающие особенности предоставления государственной услуги по экстерриториальному принципу и особенности предоставления государственной услуги в электронной форме

2.42. Государственная услуга по экстерриториальному принципу не предоставляется.

2.43. Порядок осуществления административных процедур в электронной форме, в том числе с использованием Портала:

(Продолжение на стр. B5)

(Продолжение. Начало на стр. B4)

2.43.1. предоставление информации заявителям и обеспечение доступа заявителей к сведениям о государственной услуге осуществляются путем размещения информации о порядке предоставления государственной услуги на сайте Портала;

2.43.2. подача заявителем заявления и иных документов, необходимых для предоставления государственной услуги, и прием таких запросов на предоставление государственной услуги могут осуществляться с использованием Портала.

2.44. Способ предоставления необходимого пакета документов (почтой, через приемную, посредством личного обращения) определяется заявителем.

2.45. Заявление может быть представлено через Портал.

2.46. Заявление и необходимые для получения государственной услуги документы в электронном виде удостоверяются электронной подписью:

– заявление удостоверяется простой электронной подписью заявителя;

– доверенность, подтверждающая правомочие на обращение за получением государственной услуги, выданная организацией, удостоверяется усиленной квалифицированной электронной подписью правомочного должностного лица организации, а доверенность, выданная физическим лицом,

– усиленной квалифицированной электронной подписью нотариуса;

– иные документы, прилагаемые к заявлению в форме электронных образов бумажных документов (сканированных копий), удостоверяются электронной подписью в соответствии с требованиями Постановления № 634.

3. Состав, последовательность и сроки выполнения административных процедур (действий), требования к порядку их выполнения, в том числе особенности выполнения административных процедур (действий) в электронной форме, а также особенности выполнения административных процедур в многофункциональных центрах

Исчерпывающий перечень административных процедур

3.1. Государственная услуга включает в себя следующие административные процедуры:

3.1.1. прием и регистрация заявления с прилагаемыми документами;

3.1.2. формирование и направление межведомственного запроса в орган, участвующий в предоставлении государственной услуги;

3.1.3. рассмотрение заявления и прилагаемых к нему документов и принятие решения о выдаче разрешения на строительство либо об отказе в выдаче разрешения на строительство, продлении разрешения на строительство либо отказе в продлении разрешения на строительство, внесении изменений в разрешение на строительство либо отказе во внесении изменений в разрешение на строительство.

Порядок осуществления административных процедур (действий) в электронной форме, в том числе с использованием Портала

3.2. При предоставлении государственной услуги в электронной форме осуществляются:

3.2.1. предоставление в установленном порядке информации заявителям и обеспечение доступа заявителей к сведениям о государственной услуге;

3.2.2. подача запроса и иных документов, необходимых для предоставления государственной услуги, и прием таких запроса о предоставлении государственной услуги и документов Комитетом с использованием информационно-технологической и коммуникационной инфраструктуры, в том числе Портала;

3.2.3. получение заявителем сведений о ходе выполнения запроса о предоставлении государственной услуги;

3.2.4. получение заявителем результата предоставления государственной услуги, если иное не установлено федеральным законом;

3.2.5. иные действия, необходимые для предоставления государственной услуги.

На Портале размещены для копирования и заполнения в электронном виде формы заявлений о предоставлении государственной услуги.

Прием и регистрация заявления и прилагаемых к нему документов

3.3. Основанием для предоставления государственной услуги является получение комитетом заявления с прилагаемыми к нему документами, перечисленными в пунктах 2.8, 2.20, 2.26 Административного регламента.

3.4. Заявление с прилагаемыми к нему документами, перечисленными в пунктах 2.8, 2.20, 2.26 Административного регламента, подлежит регистрации в порядке, установленном правилами делопроизводства. Информация о регистрации заявления вводится в электронную систему учета документов. Обращению заявителя присваивается входящий номер.

Максимальный срок выполнения действия – не позднее 1 рабочего дня, следующего за днем получения заявления с прилагаемыми к нему документами в комитете.

3.5. После регистрации заявления в приемной комитета председатель комитета принимает решение о его передаче на исполнение в профильный отдел. Начальник профильного отдела назначает ответственного исполнителя за предоставление государственной услуги (далее – ответственный исполнитель).

Формирование и направление межведомственного запроса в орган, участвующий в предоставлении государственной услуги

3.6. Ответственный исполнитель запрашивает документы (их копии или сведения, содержащиеся в них), указанные в 2.8.4, 2.8.5, 2.8.6, 2.8.10, 2.20.1-2.20.4 Административного регламента, в случае непредоставления их заявителем в государственных органах, органах местного самоуправления и подведомственных государственным органам или органам местного самоуправления организациях, в распоряжении которых находятся указанные документы, в срок не позднее трех рабочих дней со дня получения соответствующего заявления в электронной форме с использованием системы межведомственного электронного взаимодействия.

3.7. По межведомственным запросам комитета документы (их копии или сведения, содержащиеся в них) предоставляются государственными органами, органами местного самоуправления и подведомственными государственным органам или органам местного самоуправления организациями, в распоряжении которых находятся указанные документы, в срок не позднее трех рабочих дней со дня получения соответствующего межведомственного запроса.

Рассмотрение заявления и прилагаемых к нему документов и принятие решения о согласовании либо об отказе в согласовании документации

3.8. Ответственный исполнитель после получения заявления с прилагаемыми к нему документами, перечисленными в пунктах 2.8, 2.20, 2.25 Административного регламента, осуществляет следующие административные действия:

- проверяет наличие полного комплекта документов, предусмотренного пунктами 2.8, 2.20, 2.25 Административного регламента;
- проверяет правильность оформления и заполнения заявления и документов (в том числе наличие подписей и печатей на документах), отсутствие в документах подчисток, приписок и исправлений;
- проверяет соответствие сведений, указанных в заявлении, сведениям, представленным в комплекте документов.

3.9. При наличии полного и правильно оформленного комплекта документов ответственный исполнитель проводит анализ соответствия представленной документации требованиям к сохранению, государственной охране и использованию объекта культурного наследия, установленным законодательством Российской Федерации и Ивановской области.

3.10. При рассмотрении заявления и представленных документов ответственный исполнитель вправе обращаться в Общественный совет при комитете Ивановской области по государственной охране объектов культурного наследия, Совет по сохранению объектов культурного наследия (памятников истории и культуры) народов Российской Федерации при Губернаторе Ивановской области для получения дополнительной информации.

3.11. В зависимости от поданного заявления ответственный исполнитель готовит:

- проект разрешения на строительство с проектом письма о выдаче разрешения на строительство либо проект мотивированного отказа в выдаче разрешения на строительство при выявлении оснований, перечисленных в пункте 2.28 Административного регламента, в 2 экземплярах;
- проект решения о продлении разрешения на строительство с проектом письма о выдаче решения о продлении разрешения на строительство либо проект мотивированного отказа в продлении разрешения на строительство при выявлении оснований, перечисленных в пункте 2.28 Административного регламента, в 2 экземплярах;
- проект решения о внесении изменений в разрешение на строительство с проектом письма о внесении изменений в разрешение на строительство либо отказе во внесении изменений в разрешение на строительство.

3.12. Проект разрешения на строительство оформляется ответственным исполнителем в соответствии с формой, установленной уполномоченным Правительством Российской Федерации федеральным органом исполнительной власти.

3.13. Проектом решения о продлении разрешения на строительство является проект распоряжения комитета о продлении разрешения на строительство.

3.14. Проектом решения о внесении изменений в разрешение на строительство является проект распоряжения комитета о внесении изменений в разрешение на строительство.

3.15. Проекты писем об отказе в выдаче разрешения на строительство, в продлении разрешения на строительство, во внесении изменений в разрешение на строительство должны содержать мотивированные основания для отказа.

3.16. Проекты документов, указанных в пункте 3.11 Административного регламента, визируются ответственным исполнителем, начальником профильного отдела, передаются на подпись председателю комитета или лицу, его замещающему, регистрируются в порядке, установленном правилами делопроизводства.

Информация вводится в электронную систему учета документов.

Письму присваивается исходящий номер.

Разрешение на строительство регистрируется в журнале учета выдачи разрешений на строительство в соответствии с приложением 4 к Административному регламенту.

Факт продления разрешения на строительство, внесения изменений в разрешение на строительство фиксируется в журнале учета выдачи разрешений на строительство с указанием реквизитов распоряжений комитета.

При продлении разрешения на строительство заполняется соответствующее поле в выданном ранее разрешении на строительство в 2 экземплярах (экземпляре комитета, экземпляре заявителя).

3.17. Результат предоставления государственной услуги может быть получен заявителем лично либо его представителем, чьи полномочия удостоверяются выданной ему доверенностью, при наличии паспорта заявителя, паспорта и доверенности в случае, если выдается доверенному лицу, либо иным, указанным в заявлении о выдаче разрешения способом.

3.18. В случае личного обращения заявителя либо его представителя, чьи полномочия удостоверяются выданной ему доверенностью, ответственный исполнитель предлагает заявителю подтвердить подписью факт получения документа, являющегося результатом предоставления государственной услуги, на лицевой стороне соответствующего письма, в журнале учета выдачи разрешений на строительство.

3.19. Ответственный исполнитель выдает заявителю:

3.19.1. 1 экземпляр разрешения на строительство с письмом о выдаче разрешения на строительство либо письмо об отказе в выдаче разрешения на строительство.

3.19.2. 1 экземпляр распоряжения комитета о продлении разрешения на строительство с письмом о продлении разрешения на строительство либо письмо об отказе в продлении разрешения на строительство, разрешение на строительство с заполненным полем о продлении разрешения на строительство.

3.19.3. 1 экземпляр распоряжения комитета о внесении изменений в разрешение на строительство с письмом о внесении изменений в разрешение на строительство либо письмо об отказе во внесении изменений в разрешение на строительство.

3.20. 1 экземпляр документов, указанных в пункте 3.19 Административного регламента, направляется заявителю ответственным исполнителем посредством почтового отправления (заказным письмом) по указанному в заявлении адресу или по электронной почте, в случае если заявление поступило в электронном виде, либо выдается лично на руки.

3.21. При поступлении заявления через Единый портал 1 экземпляр документов, указанных в пункте 3.19 Административного регламента, направляется заявителю в личный кабинет на Едином портале либо по иному адресу, указанному заявителем.

3.22. 1 экземпляр документов, указанных в пункте 3.19 Административного регламента, подлежит хранению в комитете.

Порядок исправления допущенных опечаток и ошибок в выданных в результате предоставления государственной услуги документах.

3.23. В случае выявления допущенных опечаток и ошибок в выданных в результате предоставления государственной услуги документах, они исправляются путем выдачи нового документа, предусмотренного пунктом 2.3 Административного регламента, в срок 5 рабочих дней с момента обращения заявителя за исправлением допущенных опечаток и ошибок.

4. Формы контроля за исполнением Административного регламента

Порядок осуществления текущего контроля за соблюдением и исполнением ответственными должностными лицами комитета положений Регламента и иных нормативных правовых актов, устанавливающих требования к предоставлению государственной услуги, а также принятием ими решений

4.1. Текущий контроль за соблюдением и исполнением должностными лицами комитета положений Административного регламента и иных нормативных правовых актов Российской Федерации и Ивановской области, устанавливающих требования к предоставлению государственной услуги, а также за принятием ими решений осуществляется председателем комитета.

4.2. Текущий контроль включает в себя проведение проверок соблюдения и исполнения должностными лицами комитета, участвующими в предоставлении государственной услуги, положений Административного регламента и иных нормативных правовых актов Российской Федерации и Ивановской области.

4.3. При организации проверок учитываются жалобы заявителей, а также иные сведения о деятельности должностных лиц, участвующих в предоставлении государственной услуги.

4.4. При выявлении в ходе текущего контроля нарушений Административного регламента или требований законодательства Российской Федерации и Ивановской области председатель комитета принимает меры по устранению таких нарушений.

Порядок и периодичность осуществления плановых и внеплановых проверок полноты и качества предоставления государственной услуги, в том числе порядок и формы контроля за полнотой и качеством предоставления государственной услуги

4.5. Контроль за полнотой и качеством предоставления государственной услуги включает в себя проведение плановых и внеплановых проверок, выявление и устранение нарушений прав заявителей, рассмотрение, принятие решений и подготовку ответов на обращения заявителей, содержащие жалобы на действия (бездействие) должностных лиц комитета.

4.6. Проверки предоставления государственной услуги осуществляются на основании приказов комитета.

Периодичность проведения плановых проверок устанавливается председателем комитета.

Внеплановая проверка может проводиться по конкретному обращению заявителя.

4.7. По результатам проведенных проверок в случае выявления нарушений прав заявителей к виновным лицам применяются меры ответственности, установленные законодательством Российской Федерации.

Для проведения проверки предоставления государственной услуги формируется комиссия, в состав которой включаются государственные служащие комитета.

Результаты проверки оформляются в виде акта, в котором отмечаются выявленные недостатки и предложения по их устранению.

Ответственность должностных лиц комитета за решения и действия (бездействие), принимаемые (осуществляемые) ими в ходе предоставления государственной услуги

4.8. По результатам проведенных плановых и внеплановых проверок в случае выявления нарушений прав заявителей виновные должностные лица привлекаются к ответственности в порядке, установленном законодательством Российской Федерации.

4.9. Персональная ответственность должностных лиц комитета закрепляется в их должностных регламентах в соответствии с требованиями законодательства Российской Федерации.

Положения, характеризующие требования к порядку и формам контроля за предоставлением государственной услуги, в том числе со стороны граждан, их объединений и организаций

4.10. Контроль за предоставлением государственной услуги осуществляется в форме контроля за соблюдением последовательности действий, определенных административными процедурами по предоставлению государственной услуги, и принятию решений должностными лицами путем проведения проверок соблюдения и исполнения должностными лицами нормативных правовых актов Российской Федерации и Ивановской области, а также положений Административного регламента.

Проверки также могут проводиться по конкретной жалобе гражданина или организации.

Граждане, их объединения и организации вправе получать информацию о порядке предоставления государственной услуги, а также направлять замечания и предложения по улучшению качества предоставления государственной услуги.

5. Досудебный (внесудебный) порядок обжалования решений и действий (бездействия) органа, предоставляющего государственную услугу, а также его должностных лиц

Информация для заинтересованных лиц об их праве на досудебное (внесудебное) обжалование действий (бездействия) и (или) решений, принятых (осуществленных) в ходе предоставления государственной услуги

5.1. Заявитель вправе обратиться с жалобой на нарушение установленного порядка предоставления государственной услуги, в том числе в следующих случаях:

5.1.1. Нарушение срока регистрации заявления о предоставлении государственной услуги.

5.1.2. Нарушение срока предоставления государственной услуги.

5.1.3. Требование у заявителя документов или информации либо осуществления действий, представление или осуществление которых не предусмотрено нормативными правовыми актами Российской Федерации для предоставления государственной услуги.

5.1.4. Отказ в приеме у заявителя документов, предусмотренных нормативными правовыми актами Российской Федерации для предоставления государственной услуги.

5.1.5. Отказ в предоставлении государственной услуги, если основания отказа не предусмотрены федеральными законами и принятыми в соответствии с ними иными нормативными правовыми актами Российской Федерации.

5.1.6. Требование у заявителя при предоставлении государственной услуги платы, не предусмотренной нормативными правовыми актами Российской Федерации.

5.1.7. Отказ органа, предоставляющего государственную услугу, либо должностного лица, предоставляющего государственную услугу, в исправлении допущенных ими опечаток и ошибок в выданных в результате предоставления государственной услуги документах либо нарушение установленного срока таких исправлений.

5.1.8. Нарушение срока или порядка выдачи документов по результатам предоставления государственной услуги.

5.1.9. Приостановление предоставления государственной услуги, если основания приостановления не предусмотрены федеральными законами и принятыми в соответствии с ними иными нормативными правовыми актами Российской Федерации.

5.1.10. Требование у заявителя при предоставлении государственной услуги документов или информации, отсутствие и (или) недостоверность которых не указывались при первоначальном отказе в приеме документов, необходимых для предоставления государственной услуги, либо в предоставлении государственной услуги.

Органы государственной власти, организации и уполномоченные на рассмотрение жалобы лица, которым может быть направлена жалоба заявителя в досудебном (внесудебном) порядке

5.2. Жалоба на решения и (или) действия (бездействие) должностных лиц, государственных служащих может быть подана как непосредственно в комитет, так и в многофункциональные центры предоставления государственных и муниципальных услуг.

Жалоба на решения, принятые начальником профильного отдела комитета, рассматривается председателем комитета.

5.3. Жалоба на решения, принятые председателем комитета, рассматривается Правительством Ивановской области.

Способы информирования заявителей о порядке подачи и рассмотрения жалобы, в том числе с использованием Портала

5.4. Информирование заявителей о порядке подачи и рассмотрения жалобы осуществляется посредством размещения информации на Портале, на официальном сайте комитета в сети Интернет, а также на информационных стендах в местах предоставления государственной услуги.

Перечень нормативных правовых актов, регулирующих порядок досудебного (внесудебного) обжалования решений и действий (бездействия) органа, предоставляющего государственную услугу, а также его должностных лиц

5.5. Нормативные правовые акты, регулирующие порядок досудебного (внесудебного) обжалования решений и действий (бездействия) органа, предоставляющего государственную услугу, а также его должностных лиц:

5.5.1. Закон № 210-ФЗ.

5.5.2. Постановление Правительства Российской Федерации от 16.08.2012 № 840 «О порядке подачи и рассмотрения жалоб на решения и действия (бездействие) федеральных органов исполнительной власти и их должностных лиц, федеральных государственных служащих, должностных лиц государственных внебюджетных фондов Российской Федерации, государственных корпораций, наделенных в соответствии с федеральными законами полномочиями по предоставлению государственных услуг в установленной сфере деятельности, и их должностных лиц, организаций, предусмотренных частью 1.1 статьи 16 Федерального закона «Об организации предоставления государственных и муниципальных услуг», и их работников, а также многофункциональных центров предоставления государственных и муниципальных услуг и их работников».

5.6. Информация, указанная в настоящем разделе Административного регламента, подлежит размещению на Портале.

6. Особенности выполнения административных процедур (действий) в многофункциональных центрах при предоставлении государственной услуги

6.1. Государственная услуга предоставляется в многофункциональных центрах.

6.2. Перечень и адреса многофункциональных центров и их структурных подразделений, а также справочные телефоны многофункциональных центров указаны на сайтах ОГБУ «Многофункциональный центр предоставления государственных и муниципальных услуг» (ivmfc.ru), Департамента развития информационного общества Ивановской области (it.ivanovoobl.ru) и в приложении 5 к Административному регламенту.

6.1. В рамках предоставления государственной услуги многофункциональные центры осуществляют:

6.1.1. информирование заявителей о порядке предоставления государственной услуги в многофункциональном центре, о ходе выполнения запроса о предоставлении государственной услуги, по иным вопросам, связанным с предоставлением государственной услуги, а также консультирование заявителей о порядке предоставления государственной услуги в многофункциональном центре;

6.1.2. прием запросов заявителей о предоставлении государственной услуги и иных документов, необходимых для предоставления государственной услуги;

6.1.3. формирование и направление межведомственного запроса в Комитет;

6.1.3. выдачу заявителю результата предоставления государственной услуги, в том числе выдачу документов на бумажном носителе, подтверждающих содержание электронных документов, направленных в многофункциональный центр по результатам предоставления государственной услуги Комитетом;

6.1.4. иные действия, необходимые для предоставления государственной услуги, в том числе связанные с проверкой действительности усиленной квалифицированной электронной подписи заявителя, использованной при обращении за получением государственной услуги, а также с установлением перечня средств удостоверяющих центров, которые допускаются для использования в целях обеспечения указанной проверки и определяются на основании утверждаемой органом, предоставляющим государственную услугу, по согласованию с Федеральной службой безопасности Российской Федерации модели угроз безопасности информации в информационной системе, используемой в целях приема обращений за получением государственной услуги и (или) предоставления такой услуги.

6.2. Предоставление государственной услуги в многофункциональных центрах осуществляется в соответствии с требованиями Закона № 210-ФЗ, Постановления № 1376, по принципу «одного окна», по которым предоставление государственной услуги осуществляется после однократного обращения заявителя с соответствующим запросом, а взаимодействие с Комитетом осуществляется многофункциональным центром без участия заявителя в соответствии с требованиями Постановления № 797 и соглашением о взаимодействии (далее – соглашение о взаимодействии).

6.2.1. При реализации своих функций многофункциональные центры и организации, привлекаемые многофункциональным центром в целях повышения территориальной доступности государственных услуг, предоставляемых по принципу «одного окна», для реализации данных функций не вправе требовать от заявителя:

6.2.1.1. предоставления документов и информации или осуществления действий, предоставление или осуществление которых не предусмотрено нормативными правовыми актами, регулирующими отношения, возникающие в связи с предоставлением государственной услуги;

6.2.1.2. представления документов и информации, в том числе подтверждающих внесение заявителем платы за предоставление государственной услуги, которые находятся в распоряжении органов, предоставляющих государственные услуги, в соответствии с нормативными правовыми актами Российской Федерации, за исключением документов, включенных в определенный частью 6 статьи 7 Закона № 210-ФЗ перечень документов. Заявитель вправе представить указанные документы и информацию по собственной инициативе;

6.2.1.3. осуществления действий, в том числе согласований, необходимых для получения государственных услуг и связанных с обращением в иные государственные органы, за исключением получения услуг, включенных в перечень услуг, утвержденный Постановлением № 352, и получения документов и информации, предоставляемых в результате предоставления таких услуг.

6.2.2. Предоставление государственной услуги в многофункциональном центре осуществляется на основании соглашения, заключенного между многофункциональным центром и Комитетом с момента вступления в силу соответствующего соглашения о взаимодействии.

Требования к заключению соглашений о взаимодействии устанавливаются Постановлением № 797.

Соглашение о взаимодействии не может содержать положения, ограничивающие права и законные интересы заявителей или третьих лиц, а также возлагать на них дополнительные обязанности, не предусмотренные Законом № 210-ФЗ, Постановлением № 1376 и Постановлением № 797.

6.3. В случае предоставления государственной услуги в рамках запроса о предоставлении нескольких государственных и (или) муниципальных услуг (далее – комплексный запрос) многофункциональный центр действует в интересах заявителя без доверенности и направляет Комитет заявления, подписанные уполномоченным работником многофункционального центра и скрепленные печатью многофункционального центра, а также сведения, документы и (или) информацию, необходимые для предоставления указанных в комплексном запросе государственных услуг, с приложением заверенной многофункциональным центром копии комплексного запроса.

6.4. Порядок взаимодействия многофункционального центра с Комитетом определяется соглашением.

Приложение 1
к Административному регламенту

от "..." 20...г. №
Руководителю органа охраны,
адрес

Заявление
о выдаче разрешения на строительство при проведении работ по сохранению объекта культурного наследия, включенного в единый государственный реестр объектов культурного наследия (памятников истории и культуры) народов Российской Федерации, выявленного объекта культурного наследия, если при проведении указанных работ затрагиваются конструктивные и другие характеристики надежности и безопасности такого объекта*

Заявитель	

(Полное наименование застройщика: юридического лица с указанием его организационно-правовой формы,
индивидуального предпринимателя, фамилия, имя, отчество – для физического лица)

ИНН												

ОГРН/ОГРНИП															
СНИЛС															

(для физических лиц)

Адрес места нахождения заявителя		
	(индекс)	(Субъект Российской Федерации, город)

Почтовый (для физических лиц)/ юридический адрес заявителя					
	(улица)		(дом)	(корп. /стр.)	(офис/ кв.)
	(индекс)	(Субъект Российской Федерации, город)			

Контактный телефон (включая код города)				
	(улица)	(дом)	(корп. /стр.)	(офис/ кв.)
ФИО руководителя (для организации)				
Сайт/электронная почта				
Реквизиты договора (дата, №), в соответствии с которым будут произведены работы				

*Для юридического лица заполняется на бланке организации и подписывается руководителем

Прошу выдать разрешение на строительство:

☐	полный цикл
☐	выполнение этапа
☐	объект является объектом индивидуального жилищного строительства
☐	объект не является объектом индивидуального жилищного строительства

(нужное отметить)

при проведении работ по сохранению объекта культурного наследия:

Наименование объекта культурного наследия, категория охраны	

расположенного по адресу:

Адрес объекта культурного наследия, кадастровый номер объекта культурного наследия	

на земельном участке по адресу:

Адрес, кадастровый номер земельного участка, номер кадастрового квартала	

сроком на: _____

Право на пользование землей закреплено:

Наименование документа, реквизиты (дата, №)	

Схема планировочной организации земельного участка согласована:

Полное наименование с указанием организационно-правовой формы организации, реквизиты (дата, №), форма согласования	

Проектная документация:

Наименование проектной документации, дата разработки	

Проектная документация разработана:

Полное наименование с указанием организационно-правовой формы организации-разработчика проектной документации	

ИНН												

ОГРН/ОГРНИП															

Право на выполнение проектных работ закреплено:	
	Наименование документа, дающего право на выполнение проектных работ, реквизиты (дата, №), наименование уполномоченной организации его вывшей

Адрес места нахождения проектной организации		
	(индекс)	(Субъект Российской Федерации, город)

	(улица)	(дом)	(корп. /стр.)	(офис/ кв.)
Адрес электронной почты				
Юридический адрес проектной организации				
	(индекс)	(Субъект Российской Федерации, город)		

	(улица)	(дом)	(корп. /стр.)	(офис/ кв.)
Контактный телефон (включая код города)				
ФИО руководителя (для организации)				
Сайт/электронная почта				

Проектная документация согласована/утверждена:

Полное наименование органа/организации, утвердившей/согласовавшей проектную документацию, реквизиты (дата, №), форма согласования	

Проектная документация получила положительное заключение:

Государственной/негосударственной экспертизы	
	(Наименование экспертизы, реквизиты заключения (дата, №))
Государственной экологической экспертизы	
(при наличии)	(Наименование экспертизы, реквизиты заключения (дата, №), реквизиты приказа об утверждении положительного заключения государственной экологической экспертизы)

Краткие проектные характеристики объекта культурного наследия (в случае выдачи разрешения на строительство сложного объекта (объекта, входящего в состав имущественного комплекса) в отношении каждого объекта капитального строительства):

Общая площадь (кв. м):		Площадь участка (кв. м):	
Объем (куб. м):		в том числе подземной части (куб. м):	
Количество этажей (шт.):		Высота (м):	
Количество подземных этажей (шт.):		Вместимость (чел.):	
Площадь застройки (кв. м):			
Иные показатели (указываются дополнительные характеристики, необходимые для осуществления государственного кадастрового учета объекта культурного наследия)			

Краткие проектные характеристики линейного объекта (заполняется только в отношении линейного объекта:

Категория: (класс)	
Протяженность:	
Мощность (пропускная способность, грузооборот, интенсивность движения):	
Тип (КЛ, ВЛ, КВЛ), уровень напряжения линий электропередачи	
Перечень конструктивных элементов, оказывающих влияние на безопасность:	
Иные показатели (указываются дополнительные характеристики, необходимые для осуществления государственного кадастрового учета объекта культурного наследия)	

Приложения (в соответствии с Административным регламентом предоставления государственной услуги):
1.
2.
3.....

Прошу результат предоставления государственной услуги:

☐	выдать лично на руки
☐	направить по почте
☐	направить на электронный адрес
☐	направить в личный кабинет на Едином портале государственных услуг

Обязуюсь обо всех изменениях, связанных с приведенными в настоящем заявлении сведениями, своевременно сообщать в комитет Ивановской области по государственной охране объектов культурного наследия.

Настоящим подтверждаю свое согласие на обработку персональных данных в рамках оказания государственной услуги.

(должность)	(подпись)	(Ф.И.О.)

“		”		20			г.

М.П.

Приложение 2
к Административному регламенту

от "..." 20... г. №
Руководителю органа охраны,
адрес

Заявление
о продлении разрешения на строительство при проведении работ по сохранению объекта культурного наследия, включенного в единый государственный реестр объектов культурного наследия (памятников истории и культуры) народов Российской Федерации, выявленного объекта культурного наследия, если при проведении указанных работ затрагиваются конструктивные и другие характеристики надежности и безопасности такого объекта*

Заявитель	

(Полное наименование застройщика: юридического лица с указанием его организационно-правовой формы,
индивидуального предпринимателя, фамилия, имя, отчество – для физического лица)

ИНН												

ОГРН/ОГРНИП															
СНИЛС															

(для физических лиц)

Адрес места нахождения заявителя		
	(индекс)	(Субъект Российской Федерации, город)

Почтовый (для физических лиц)/юридический адрес заявителя	(улица)		(дом)	(корп. /стр.)	(офис/ кв.)
	(индекс)	(Субъект Российской Федерации, город)			

	(улица)	(дом)	(корп. /стр.)	(офис/ кв.)
Контактный телефон (включая код города)				
ФИО руководителя (для организации)				
Сайт/электронная почта				
Реквизиты договора (дата, №), в соответствии с которым будут произведены работы				

*Для юридического лица заполняется на бланке организации и подписывается руководителем

Прошу продлить разрешение на строительство
от «____»_____ г. №_____

при проведении работ по сохранению объекта культурного наследия:

Наименование объекта культурного наследия, категория охраны	

расположенного по адресу:

Адрес объекта культурного наследия, кадастровый номер объекта культурного наследия	

на земельном участке по адресу:

Адрес, кадастровый номер земельного участка, номер кадастрового квартала	

на _____ до «___» _____ г.
(срок завершения строительства в соответствии с откорректированным проектом организации строительства)

в связи с _____
_____

Право на пользование землей закреплено:

Наименование документа, реквизиты (дата, №)	

Схема планировочной организации земельного участка согласована:

Полное наименование с указанием организационно-правовой формы организации, реквизиты (дата, №), форма согласования	

Проектная документация:

Наименование проектной документации, дата разработки	

Проектная документация разработана:

Полное наименование с указанием организационно-правовой формы организации-разработчика проектной документации	

ИНН												

ОГРН/ОГРНИП															

Право на выполнение проектных работ закреплено:	
	Наименование документа, дающего право на выполнение проектных работ, реквизиты (дата, №), наименование уполномоченной организации его вывшей

Адрес места нахождения проектной организации		
	(индекс)	(Субъект Российской Федерации, город)

	(улица)	(дом)	(корп. /стр.)	(офис/ кв.)
Адрес электронной почты				
Юридический адрес проектной организации				
	(индекс)	(Субъект Российской Федерации, город)		

	(улица)	(дом)	(корп. /стр.)	(офис/ кв.)
Контактный телефон (включая код города)				
ФИО руководителя (для организации)				
Сайт/электронная почта				

Проектная документация согласована/утверждена:

Полное наименование органа/организации, утвердившей/согласовавшей проектную документацию, реквизиты (дата, №), форма согласования	

Проектная документация получила положительное заключение:

Государственной/ негосударственной экспертизы	
	(Наименование экспертизы, реквизиты заключения (дата, №))
Государственной экологической экспертизы (при наличии)	
	(Наименование экспертизы, реквизиты заключения (дата, №), реквизиты приказа об утверждении положительного заключения государственной экологической экспертизы)

Краткие проектные характеристики объекта культурного наследия (в случае выдачи разрешения на строительство сложного объекта (объекта, входящего в состав имущественного комплекса) в отношении каждого объекта капитального строительства):

Общая площадь (кв. м):		Площадь участка (кв. м):	
Объем (куб. м):		в том числе подземной части (куб. м):	
Количество этажей (шт.):		Высота (м):	
Количество подземных этажей (шт.):		Вместимость (чел.):	
Площадь застройки (кв. м):			
Иные показатели (указываются дополнительные характеристики, необходимые для осуществления государственного кадастрового учета объекта культурного наследия)			

Краткие проектные характеристики линейного объекта (заполняется только в отношении линейного объекта:

Категория: (класс)	
Протяженность:	
Мощность (пропускная способность, грузооборот, интенсивность движения):	
Тип (КЛ, ВЛ, КВЛ), уровень напряжения линий электропередачи	
Перечень конструктивных элементов, оказывающих влияние на безопасность:	
Иные показатели (указываются дополнительные характеристики, необходимые для осуществления государственного кадастрового учета объекта культурного наследия)	

Приложения (в соответствии с Административным регламентом предоставления государственной услуги):
1.
2.
3.....

Прошу результат предоставления государственной услуги:

☐	выдать лично на руки
☐	направить по почте
☐	направить на электронный адрес
☐	направить в личный кабинет на Едином портале государственных услуг

Обязуюсь обо всех изменениях, связанных с приведенными в настоящем заявлении сведениями, своевременно сообщать в комитет Ивановской области по государственной охране объектов культурного наследия.

Настоящим подтверждаю свое согласие на обработку персональных данных в рамках оказания государственной услуги.

(должность)	(подпись)	(Ф.И.О.)

“		”		20			г.

М.П

Приложение 3
к Административному регламенту

от "..." 20... г. №
Руководителю органа охраны,
адрес

УВЕДОМЛЕНИЕ
о переходе прав на земельный участок*

В связи с переходом прав на земельный участок, расположенный по адресу: _____
_____,
(адрес земельного участка в соответствии с правоустанавливающими документами,
кадастровый номер, номер кадастрового квартала)

прошу внести изменения в ранее выданное комитетом Ивановской области по государственной охране объектов культурного наследия разрешение на строительство при проведении работ по сохранению объекта культурного наследия, включенного в единый государственный реестр объектов культурного наследия (памятников истории и культуры) народов Российской Федерации, выявленного объекта культурного наследия, если при проведении указанных работ затрагиваются конструктивные и другие характеристики надежности и безопасности такого объекта

от «___» _____ № _____

Прошу результат предоставления государственной услуги:

☐	выдать лично на руки
☐	направить по почте
☐	направить на электронный адрес
☐	направить в личный кабинет на Едином портале государственных услуг

Обязуюсь обо всех изменениях, связанных с приведенными в настоящем уведомлении сведениями, своевременно сообщать в комитет Ивановской области по государственной охране объектов культурного наследия.

Настоящим подтверждаю свое согласие на обработку персональных данных в рамках оказания государственной услуги.

*Для юридического лица заполняется на бланке организации и подписывается руководителем

Приложения (в соответствии с Административным регламентом предоставления государственной услуги):
1.
2.
3.....

(должность)	(подпись)	(Ф.И.О.)

“		”		20			г.

М.П.

(Продолжение на стр. B6)

(Продолжение. Начало на стр. В4, В5)

Приложение 4
к Административному регламенту

Журнал учета
выдачи разрешений на строительство при проведении работ по сохранению объекта культурного наследия, включенного в единый государственный реестр объектов культурного наследия (памятников истории и культуры) народов Российской Федерации, выявленного объекта культурного наследия, если при проведении указанных работ затрагиваются конструктивные и другие характеристики надежности и безопасности такого объекта

№ п/п	Реквизиты заявления	Фамилия, имя, отчество (наименование должности) заявителя или представителя заявителя (с указанием реквизитов доверенности	Наименование, адрес объекта культурного наследия	Реквизиты разрешения на строительство, письма о выдаче разрешения на строительство	Расписка в получении заявителя или представителя заявителя (с указанием реквизитов доверенности)	Подпись работника, выдавшего документ	Реквизиты распоряжения о продлении разрешения на строительство, письма о принятии решения о продлении разрешения на строительство	Расписка в получении заявителя или представителя заявителя (с указанием реквизитов доверенности)	Реквизиты распоряжения о внесении изменений в разрешение на строительство, письма о принятии решения о внесении изменений в разрешение на строительство	Расписка в получении заявителя или представителя заявителя (с указанием реквизитов доверенности)
1	2	3	4	5	6	7	8	9	10	11

Приложение 5
к Административному регламенту

Адреса многофункциональных центров предоставления государственных и муниципальных услуг, адреса электронной почты, телефоны, график работы

Наименование многофункционального центра	Адреса, справочные телефоны, адреса электронной почты	График работы с населением
Муниципальное казенное учреждение «Многофункциональный центр предоставления государственных и муниципальных услуг в городе Иванове»	153013, Ивановская область, г. Иваново, ул. Куконковых, д. 144а (Ленинский район), 8 (915) 8321685, 8(4932)41-60-85, ivinf@mail.ru	понедельник, вторник, четверг с 9.00 до 17.00, среда с 9.00 до 20.00, пятница с 9.00 до 16.00
	153002, Ивановская область, г. Иваново, просп. Ленина, д. 108 (Октябрьский район) ТЦ «Купеческий», 8(4932)59-48-40, 8(4932)41-60-85, ivinf@mail.ru	понедельник, вторник, четверг с 9.00 до 17.00, среда с 9.00 до 20.00, пятница с 9.00 до 16.00
Областное государственное бюджетное учреждение «Многофункциональный центр предоставления государственных и муниципальных услуг»	153038, Ивановская область, г. Иваново, ул. Лежневская, д. 55 , ТРК «Тополь», 8(4932)93-30-79, 8(4932)93-30-80, ogbumtc,ivanovoobl.ru	понедельник, вторник, четверг с 10.00 до 18.00, среда с 10.00 до 20.00, пятница с 10.00 до 16.45, суббота с 10.00 до 16.00
Муниципальное бюджетное учреждение городского округа Вичуга «Многофункциональный центр предоставления государственных и муниципальных услуг»	155332, г. Вичуга, ул. Большая Пролетарская, д.8, 8(49354) 3-01-57, факс 8(49354)3-01-76, mfc-vichuga@mail.ru	Понедельник: 8.00-18.00, Вторник: 8.00-18.00, Среда: 8.00-18.00, Четверг: 10.00-20.00, Пятница: 8.00-18.00, Суббота: 9.00-13.00
Муниципальное учреждение «Многофункциональный центр предоставления государственных и муниципальных услуг городского округа Кинешма»	155800, Ивановская область, г. Кинешма, ул. Островского, д.8, 8(49331) 5-60-45, mfc-kineshma@yandex.ru	понедельник, среда, четверг, пятница с 8.00 до 18.00, вторник с 8.00 до 20.00, суббота с 8.00 до 13.00
	155826, Ивановская область, Кинешемский район, село Батманы, ул. Центральная, д.4, 8(49331)5-21-16, 8(49331)5-21-18	Четверг с 9.00 до 13.00
	155828, Ивановская область, Кинешемский район, село Шилекша, ул. Центральная, д.37, 8(49331)9-04-44, 8(49331)2-75-80	Четверг с 9.00 до 13.00
	155824, Ивановская область, Кинешемский район, деревня Горки, ул. Завражная, д.52, 8(49331)3-82-14	Пятница с 9.00 до 13.00
	155843, Ивановская область, Кинешемский район, деревня Ласкариха, ул. Садовая, д.12, 8(49331)2-83-40	Четверг с 9.00 до 13.00
	155830, Ивановская область, Кинешемский район, городское поселение Наволоки, ул. Ульянова, д.6а, 8(49331)9-79-11 добавочный 207	Понедельник с 8.30 до 15.00, Вторник с 8.30 до 16.00
	155840, Ивановская область, Кинешемский район, село Решма, ул. Ленина, д.12, 8(49331)3-80-12	Вторник с 9.00 до 15.30, Среда с 9.00 до 15.30
	155838, Ивановская область, Кинешемский район, деревня Луговое, ул. Молодежная, д.7, 8(49331)9-93-80	Пятница с 8.30 до 12.30
Муниципальное автономное учреждение «Многофункциональный центр предоставления государственных и муниципальных услуг» городского округа Кохма	153510, Ивановская обл., г. Кохма, ул. Октябрьская, д. 38, 8(4932)49-20-21; 8(4932)49-65-77, mfc.mail@yandex.ru	Летний график приема граждан (с 1 июня по 31 августа)Понедельник-четверг 08.30-16.30 Пятница 08.30-15.30, График приема граждан (с 1 сентября по 31 мая) Понедельник, вторник, четверг 08.30-16.30 Среда 08.30-19.30 Пятница 08.30-15.30 1-я и 3-я субботы 08.30-13.30
Муниципальное бюджетное учреждение городского округа Тейково «Многофункциональный центр предоставления муниципальных и государственных услуг»	155048, Ивановская область, г. Тейково, д. 11, 8 (49343) 4-15-20, mbu/mfc@mail.ru	понедельник-четверг 8.00-17.00, пятница 8.00-16.00
Муниципальное казенное учреждение «Многофункциональный центр предоставления государственных и муниципальных услуг»	155520, Ивановская область, г. Фурманов, ул. Колосова, д. 25, 8 (49341)2-13-16, curg-furm@yandex.ru	понедельник-пятница с 8.00 до 17.00
Муниципальное автономное учреждение городского округа Шуя «Многофункциональный центр предоставления государственных и муниципальных услуг»	155901, Ивановская область, г. Шуя, ул. 1-я Московская, д. 56, оф. 1., 8 (49351) 60-333, Факс.: 8 (49351) 60-344, mfc-shuya@mail.ru	понедельник-среда с 8.30 до 17.00 четверг с 8.30 до 18.00 пятница с 8.30 до 16.00 перерыв с 12:00 до 12:30
Муниципальное учреждение «Многофункциональный центр предоставления государственных и муниципальных услуг в Пучежском муниципальном районе»	155360, Ивановская область, г.Пучеж, ул. Максима Горького, д.16, 8(49345)2-22-34, 8(49345) 2-22-14, puchmfc@gmail.com	Понедельник-пятница с 09.00 до 17.00 без перерыва
Муниципальное бюджетное учреждение «Верхнеландеховский многофункциональный центр предоставления государственных и муниципальных услуг «Мои документы»	155210, Ивановская область, пос. Верхний Ландех, ул.Комсомольская, д.6, 8(493-49)2-14-45, 8(49349) 2-15-02, mfclandeh@yandex.ru	Понедельник-пятница с 09.00 до 17.00, перерыв: с 12.00 до 13.00
Муниципальное казённое учреждение «Гаврилово-Посадский многофункциональный центр предоставления государственных и муниципальных услуг «Мои документы»	155000 Ивановская область, г. Гаврилов Посад, ул. Советская, д. 20, 8(49355) 2-88-05; 8(49355) 2-88-06, mfcgp@yandex.ru	понедельник-пятница: 08.00-16.30, перерыв: 12.00-13.00
Муниципальное учреждение «Многофункциональный центр предоставления государственных и муниципальных услуг Заволжского муниципального района»	155410, Ивановская область, г. Заволжск, ул. Мира, д. 1, 8(49333)6-00-23, 8(49333)6-00-24, 8(49333)6-00-25, mfczav37@mail.ru	понедельник-четверг с 8.00 до 17.00, пятница с 8.00 до 15.45
Муниципальное казенное учреждение «Многофункциональный центр предоставления государственных и муниципальных услуг Ильинского муниципального района»	155060, Ивановская область, Ильинский район, п.Ильинское-Хованское, ул. Советская, д.2, 8(49353) 2-20-47, mfc.ilinskoe@mail.ru	Понедельник-пятница с 9.00 до 16.00, перерыв 13.00-14.00
Муниципальной бюджетной учреждение «Многофункциональный центр предоставления государственных и муниципальных услуг Комсомольского муниципального района»	155150 Ивановская область, г. Комсомольск, ул. Пионерская, д.3, 8(49352) 2-10-53, mfc.komsomolsk@mail.ru	понедельник-пятница 09.00-18.00, перерыв 13.00-14.00
Муниципальное казенное учреждение «Многофункциональный центр предоставления государственных и муниципальных услуг Лежневского муниципального района»	155120, Ивановская область, п. Лежнево, ул. Октябрьская, д. 32, 8(49357)2-10-66, mfcleghnevo@mail.ru	Понедельник: 9.00-17.00 Вторник-четверг: 9.00-18.00 Пятница: 9.00-17.00
Муниципальное бюджетное учреждение «Лухский многофункциональный центр предоставления государственных и муниципальных услуг»	153270, Ивановская область, поселок Лух, ул. Первомайская, д.1а, 8(493-44)2-10-83, mfc-luh@yandex.ru	понедельник-пятница с 9.00 до17.00, перерыв с 13.00 до 14.00
Муниципальное бюджетное учреждение «Палехский многофункциональный центр предоставления государственных и муниципальных услуг «Мои Документы»	155620, Ивановская область, п. Палех, ул. Ленина, д. 1, 8(49334) 2-14-23,mfc-paleh@bk.ru	ул. Ленина, д. 1, п. Палех Понедельник –Четверг 08.00-17.00 Пятница 08.00-15.45 ул.Центральная, д.28, с.Майдаково Понедельник-Пятница 10.00-12.00 д.24, д.Раменье Понедельник-Пятница 10.00-12.00 ул.Центральная, д.21, д.Паново Среда 10.00-12.00
Муниципальное бюджетное учреждение «Пестяковский центр предоставления государственных и муниципальных услуг «Мои Документы»	55650, Ивановская область, Пестяковский район, п.Пестяки, ул.Ленина, д.18, 8(49346)2-14-50, 8(49346)2-09-68, 8(49346)2-09-67, mfc3712@bk.ru	понедельник-пятница с 8.00-17.00, перерыв с 13.00-14.00
Муниципальное казенное учреждение Приволжского муниципального района «Управление делами»-«Многофункциональный центр предоставления государственных и муниципальных услуг»	155550, Ивановская область, г. Приволжск, ул. Революционная, д.63, 8(49339)2-16-07, mfc_priv@privadmin.ru	понедельник-пятница с 8.00 до 18.00
Муниципальное бюджетное учреждение «Многофункциональный центр предоставления государственных и муниципальных услуг Родниковского муниципального района «Мои документы»	155250 Ивановская область г. Родники ул. Советская д. 20Д, 8(49336)2-50-27, 89109944774, mfc_rodniki37@mail.ru	Понедельник 8.00-17.00 Вторник 8.00-18.00 Среда 8.00-17.00 Четверг 8.00-18.00 Пятница 8.00-17.00 Каждая вторая суббота месяца 8.00-12.00
Муниципальное учреждение Савинского муниципального района «Многофункциональный центр предоставления государственных и муниципальных услуг»	155710, Ивановская область, п. Савино, ул. Первомайская, д. 22, 8 (49356)9-27-20, savinomfc@yandex.ru	понедельник-пятница с 8.00 до 17.00
Муниципальное бюджетное учреждение «Южский многофункциональный центр предоставления государственных и муниципальных услуг «Мои документы»	155630, Ивановская область, г. Южа, Глушицкий проезд, д.4, 8(49347)2-09-478(49347)2-09-43 тел/факс, mfc@yuzha.ru	понедельник, вторник, среда, четверг с 8.00 до 17.00 пятница с 8.00 до 15.30, кроме того осуществляется прием граждан в сельских поселениях: вторник с 9.00 до 13.00 – с. Холуй среда с 9.00 до 13.00 – с. Хотимль четверг с 9.00 до 13.00 – с. Талицы
Муниципальное казенное учреждение «Многофункциональный центр предоставления государственных и муниципальных услуг «Мои документы» Юрьевецкого муниципального района Ивановской области»	155453, Ивановская область, г.Юрьевец, ул.Тарковского, д.1а, 8(49337) 2-19-01, mfcyurevets@mail.ru	понедельник, вторник ,четверг с 10.00 до 17.00; среда с 10.00 до 19.00, пятница с 10.00 до 16.00, суббота с 10.00 до 13.00

ДЕПАРТАМЕНТ ЭНЕРГЕТИКИ И ТАРИФОВ ИВАНОВСКОЙ ОБЛАСТИ
П О С Т А Н О В Л Е Н И Е

от 20 декабря 2018 г. № 239-к/3

Об установлении тарифов в сфере холодного водоснабжения и водоотведения для потребителей АО «Водоканал» (г. Иваново)

В соответствии с Федеральным законом от 07.12.2011 № 416-ФЗ «О водоснабжении и водоотведении», постановлением Правительства Российской Федерации от 13.05.2013 № 406 «О государственном регулировании тарифов в сфере водоснабжения и водоотведения» Департамент энергетики и тарифов Ивановской области постановляет:

1. С 01.01.2019 установить одноставочные долгосрочные тарифы в сфере холодного водоснабжения и водоотведения для АО «Водоканал» (г. Иваново), оказывающего услуги потребителям городского округа Иваново, городского округа Кохма и Ивановского муниципального района, с календарной разбивкой согласно приложению 1.
2. С 01.01.2019 установить одноставочные долгосрочные тарифы в сфере холодного водоснабжения и водоотведения для АО «Водоканал» (г. Иваново), оказывающего услуги потребителям Богданихского сельского поселения Ивановского муниципального района, с календарной разбивкой согласно приложению 2.
3. Установить долгосрочные параметры регулирования для формирования тарифов в сфере холодного водоснабжения с использованием метода индексации установленных тарифов для АО «Водоканал» (г. Иваново) согласно приложению 3.
4. Возмещение выпадающих доходов от разницы между тарифами для бюджетных и прочих потребителей и льготными тарифами для населения осуществляется за счет средств областного бюджета в соответствии с законодательством Ивановской области.
5. С 01.01.2019 считать утратившими силу постановления Департамента энергетики и тарифов Ивановской области от 20.12.2017 № 177-к/1, от 20.12.2016 № 124-к/14, от 18.12.2015 № 60-к/9, от 15.12.2017 № 174-к/1, от 20.12.2016 № 124-к/1, от 18.12.2015 № 60-к/11.
6. Настоящее постановление вступает в силу со дня его официального опубликования.

Начальник Департамента **Е.Н. Морева**

Приложение 1
к постановлению Департамента энергетики и тарифов Ивановской области
от 20.12.2018 № 239-к/3

Тарифы в сфере холодного водоснабжения и водоотведения для АО «Водоканал», оказывающего услуги потребителям городского округа Иваново, городского округа Кохма и Ивановского муниципального района

№ п/п	Наименование организаций, категории потребителей, виды тарифов	с 01.01.2019 по 30.06.2019	с 01.07.2019 по 31.12.2019	с 01.01.2020 по 30.06.2020	с 01.07.2020 по 31.12.2020	с 01.01.2021 по 30.06.2021	с 01.07.2021 по 31.12.2021	с 01.01.2022 по 30.06.2022	с 01.07.2022 по 31.12.2022	с 01.01.2023 по 30.06.2023	с 01.07.2023 по 31.12.2023
1	2	3	4	5	6	7	8	9	10	11	12
1.	АО «Водоканал»:										
1.1.	для бюджетных и прочих потребителей:										
	тариф на питьевую воду, руб. за 1 куб.м, без учета НДС	17,07	17,75	16,71	16,71	16,71	16,96	16,96	17,50	17,50	17,77
	тариф на водоотведение, руб. за 1 куб.м, без учета НДС	13,45	13,99	12,34	12,34	12,34	12,89	12,89	13,04	13,04	13,61
1.2.	для населения:										
	тариф на питьевую воду, руб. за 1 куб.м, без учета НДС	17,07	17,75	16,71	16,71	16,71	16,96	16,96	17,50	17,50	17,77
	тариф на питьевую воду, руб. за 1 куб.м, с учетом НДС	20,48	21,30	20,05	20,05	20,05	20,35	20,35	21,00	21,00	21,32
	тариф на водоотведение, руб. за 1 куб.м, без учета НДС	13,45	13,99	12,34	12,34	12,34	12,89	12,89	13,04	13,04	13,61
	тариф на водоотведение, руб. за 1 куб.м, с учетом НДС	16,14	16,79	14,81	14,81	14,81	15,47	15,47	15,65	15,65	16,33

Приложение 2
к постановлению Департамента энергетики и тарифов Ивановской области от 20.12.2018 № 239-к/3

Тарифы в сфере холодного водоснабжения и водоотведения для АО «Водоканал», оказывающего услуги потребителям Богданихского сельского поселениея Ивановского муниципального района

№ п/п	Наименование организаций, категории потребителей, виды тарифов	с 01.01.2019 по 30.06.2019	с 01.07.2019 по 31.12.2019	с 01.01.2020 по 30.06.2020	с 01.07.2020 по 31.12.2020	с 01.01.2021 по 30.06.2021	с 01.07.2021 по 31.12.2021	с 01.01.2022 по 30.06.2022	с 01.07.2022 по 31.12.2022	с 01.01.2023 по 30.06.2023	с 01.07.2023 по 31.12.2023
1	2	3	4	5	6	7	8				
Богданихское сельское поселение											
1.	АО «Водоканал»:										
1.1.	для бюджетных и прочих потребителей:										
	тариф на питьевую воду, руб. за 1 куб.м, без учета НДС	32,17	32,17	28,14	28,14	28,14	30,23	30,23	30,68	30,68	32,89
	тариф на водоотведение, руб. за 1 куб.м, без учета НДС	49,22	49,22	48,29	48,29	48,29	50,79	50,79	51,55	51,55	53,83
1.2.	для населения:										
	тариф на питьевую воду, руб. за 1 куб.м, без учета НДС	28,08*	28,50*	28,14	28,14	28,14	29,26*	29,26*	30,43*	30,43*	31,65*
	тариф на питьевую воду, руб. за 1 куб.м, с учетом НДС	33,70*	34,20*	33,77	33,77	33,77	35,11*	35,11*	36,52*	36,52*	37,98*
	тариф на водоотведение, руб. за 1 куб.м, без учета НДС	19,29*	19,58*	19,58*	20,36*	20,36*	21,17*	21,17*	22,02*	22,02*	22,90*
	тариф на водоотведение, руб. за 1 куб.м, с учетом НДС	23,15*	23,50*	23,50*	24,43*	24,43*	25,40*	25,40*	26,42*	26,42*	27,48*

*-льготный тариф для населения

Приложение 3
к постановлению Департамента энергетики и тарифов Ивановской области от 20.12.2018 № 239-к/3

Долгосрочные параметры регулирования для формирования тарифов в сфере холодного водоснабжения с использованием метода индексации установленных тарифов для АО «Водоканал» (г. Иваново)

№ п/п	Наименование организаций	Год	Базовый уровень операционных расходов	Индекс эффективности операционных расходов	Нормативный уровень прибыли	Показатели энергосбережения и энергетической эффективности		
						Доля потерь воды в централизованных системах водоснабжения при транспортировке в общем объеме воды, поданной в водопроводную сеть	Удельный расход электрической энергии на единицу объема воды, отпускаемой в сеть, или на единицу объема очищаемых сточных вод (с учетом транспортировки)	Удельный расход электрической энергии на единицу объема очищаемых сточных вод (с учетом транспортировки) (станция ЖБО, г. Иваново)
			тыс. руб.	%	%	%	кВт ч/ куб.м	кВт ч/ куб.м
1.	АО «Водоканал», тариф на питьевую воду	2019	294 281,859	-	0,49	12,10	0,372	-
		2020	-	1,11	0,50	12,10	0,372	-
		2021	-	1,11	0,52	12,05	0,372	-
		2022	-	1,11	0,53	12,05	0,372	-
		2023	-	1,11	0,53	12,00	0,373	-
2.	АО «Водоканал», тариф на водоотведение	2019	274 975,317	-	0,68	-	0,476	1,914
		2020	-	1,0	0,72	-	0,476	1,914
		2021	-	1,0	0,74	-	0,476	1,914
		2022	-	1,0	0,74	-	0,476	1,914
		2023	-	1,0	0,75	-	0,476	1,914
3.	АО «Водоканал», тариф на питьевую воду (Богданихское с.п.)	2019	6 134,736	-	0,80	6,40	0,557	-
		2020	-	1,0	0,78	6,40	0,557	-
		2021	-	1,0	0,76	6,40	0,557	-
		2022	-	1,0	0,74	6,30	0,557	-
		2023	-	1,0	0,73	6,30	0,557	-
4.	АО «Водоканал», тариф на водоотведение (Богданихское с.п.)	2019	3 008,448	-	1,50	-	-	-
		2020	-	1,0	1,50	-	-	-
		2021	-	1,0	1,55	-	-	-
		2022	-	1,0	1,65	-	-	-
		2023	-	1,0	1,49	-	-	-

ДЕПАРТАМЕНТ ЭНЕРГЕТИКИ И ТАРИФОВ ИВАНОВСКОЙ ОБЛАСТИ
П О С Т А Н О В Л Е Н И Е

от 20 декабря 2018 г. № 239-к/4

Об установлении ставок тарифов на подключение (технологическое присоединение) к централизованным системам водоснабжения, водоотведения АО «Водоканал» г. Иваново

В соответствии с Федеральным законом от 07.12.2011 № 416-ФЗ «О водоснабжении и водоотведении», постановлением Правительства Российской Федерации от 13.05.2013 № 406 «О государственном регулировании тарифов в сфере водоснабжения и водоотведения» Департамент энергетики и тарифов Ивановской области постановляет:

1. Установить на 2019 год ставки тарифов на подключение (технологическое присоединение) к централизованным системам водоснабжения, водоотведения АО «Водоканал» г. Иваново согласно приложению.
2. С 01.01.2019 считать утратившим силу постановление Департамента энергетики и тарифов Ивановской области от 20.12.2018 № 177-к/3.
3. Настоящее постановление вступает в силу со дня его официального опубликования.

Начальник Департамента **Е.Н. Морева**

Приложение
к постановлению Департамента энергетики и тарифов Ивановской области от 20.12.2018 № 239-к/4

Ставки тарифов на подключение (технологическое присоединение) к централизованным системам водоснабжения, водоотведения АО «Водоканал» г. Иваново

№ п/п	Наименование показателя	Единица измерения	Ставка тарифа (без учета НДС)	Ставка тарифа (с учетом НДС)
I. Ставки тарифа на подключение (технологическое присоединение) к централизованной системе водоснабжения				
1.	Ставка тарифа за подключаемую нагрузку водопроводной сети			
1.1.	2019 год	тыс. руб./куб. м в сут.	1,58438	1,90126
2.	Ставка тарифа за протяженность водопроводной сети			
	2019 год			
2.1.	- сети диаметром 40 мм и менее	тыс. руб./км	3 898,00	4 677,6
2.2.	- сети диаметром от 40 мм до 70 мм (включительно)	тыс. руб./км	4 447,11	5 336,53
2.3.	- сети диаметром от 70 мм до 100 мм (включительно)	тыс. руб./км	5 944,02	7 132,82
2.4.	- сети диаметром от 100 мм до 150 мм (включительно)	тыс. руб./км	6 482,19	7 778,63
2.5.	- сети диаметром от 150 мм до 200 мм (включительно)	тыс. руб./км	7 120,25	8 544,30
II. Ставки тарифа на подключение (технологическое присоединение) к централизованной системе водоотведения				
1.	Ставка тарифа за подключаемую нагрузку канализационной сети			
1.1.	2019 год	тыс. руб./куб. м в сут.	0,79216	0,95059
2.	Ставка тарифа за протяженность канализационной сети			
	2019 год			
2.1.	- сети диаметром от 70 мм до 100 мм (включительно)	тыс. руб./км	6 097,74	7 317,29
2.2.	- сети диаметром от 100 мм до 150 мм (включительно)	тыс. руб./км	7 854,74	9 425,69
2.3.	- сети диаметром от 150 мм до 200 мм (включительно)	тыс. руб./км	8 609,04	10 330,85

ДЕПАРТАМЕНТ ЭНЕРГЕТИКИ И ТАРИФОВ ИВАНОВСКОЙ ОБЛАСТИ
П О С Т А Н О В Л Е Н И Е

от 20 декабря 2018 г. № 239-к/20

Об установлении тарифов в сфере холодного водоснабжения и водоотведения для организаций, оказывающих услуги потребителям городского округа Иваново

В соответствии с Федеральным законом от 07.12.2011 № 416-ФЗ «О водоснабжении и водоотведении», постановлением Правительства Российской Федерации от 13.05.2013 № 406 «О государственном регулировании тарифов в сфере водоснабжения и водоотведения» Департамент энергетики и тарифов Ивановской области постановляет:

1. С 01.01.2019 установить одноставочные тарифы в сфере холодного водоснабжения и водоотведения для организаций, оказывающих услуги потребителям городского округа Иваново, с календарной разбивкой согласно приложению.
2. Настоящее постановление вступает в силу со дня его официального опубликования.

Начальник Департамента **Е.Н. Морева**

Приложение
к постановлению Департамента энергетики и тарифов Ивановской области от 20.12.2019 № 239-к/20

Тарифы в сфере холодного водоснабжения и водоотведения для организаций, оказывающих услуги потребителям городского округа Иваново

№ п/п	Наименование организаций и виды тарифов	Тарифы для бюджетных и прочих потребителей, руб./м³ (без учета НДС)	
		с 01.01.2019 по 30.06.2019	с 01.07.2019 по 31.12.2019
1	2	3	4
1.	ООО «Теплоснаб – 2010»		
	тариф на транспортировку воды	3,54	19,68
	тариф на транспортировку сточных вод	6,44	10,46
2.	ООО «Техснаб»		
	тариф на транспортировку сточных вод	11,98	28,70
3.	АО «ПСК»		
	тариф на транспортировку сточных вод	2,75	2,75

ДЕПАРТАМЕНТ УПРАВЛЕНИЯ ИМУЩЕСТВОМ ИВАНОВСКОЙ ОБЛАСТИ
П Р И К А З

от 27.12.2018г. № 159

г. Иваново

Об установлении объема и сроков размещения сведений об объектах учета реестра имущества, находящегося в собственности Ивановской области, на официальном сайте Департамента управления имуществом Ивановской области в информационно – телекоммуникационной сети «Интернет»

В соответствии с пунктом 3.5 Положения об учете и ведении реестра имущества, находящегося в собственности Ивановской области, утвержденного постановлением Правительства Ивановской области от 16.08.2013 № 330-п, в целях обеспечения заинтересованных лиц сведениями об областном имуществе из реестра имущества, находящегося в собственности Ивановской области, приказываю:

1. Установить объем сведений об объектах учета реестра имущества, находящегося в собственности Ивановской области, подлежащих размещению на официальном сайте Департамента управления имуществом Ивановской области в информационно – телекоммуникационной сети «Интернет», согласно приложению к настоящему приказу.
2. Установить срок размещения сведений, указанных в пункте 1 настоящего приказа, ежегодно, не позднее 1 апреля года, следующего за отчетным.
3. Отделу ведения реестров, разграничения собственности и регистрации прав на имущество областной казны:

обеспечить размещение сведений, указанных в пункте 1 настоящего приказа, на официальном сайте Департамента управления имуществом Ивановской области в информационно-телекоммуникационной сети «Интернет» в срок, установленный в пункте 2 настоящего приказа;

руководствоваться настоящим приказом при размещении сведений об объектах учета реестра имущества, находящегося в собственности Ивановской области, за исключением сведений, доступ к которым ограничен законодательством Российской Федерации.

4. Контроль за исполнением настоящего приказа оставляю за собой.

Начальник Департамента **С.Ю. Рощин**

Приложение к приказу
Департамента управления
имуществом Ивановской области от 27.12.2018 № 159

Объем сведений об объектах учета реестра имущества, находящегося в собственности Ивановской области, подлежащих размещению на официальном сайте Департамента управления имуществом Ивановской области в информационно-телекоммуникационной сети «Интернет»

Сведения, подлежащие размещению на официальном сайте Департамента управления имуществом Ивановской области в информационно-телекоммуникационной сети «Интернет», представляют собой общедоступные сведения, содержащиеся в реестре имущества, находящегося в собственности Ивановской области, по состоянию на 31 декабря отчетного года, и включающие в себя:
в отношении зданий, сооружений, объектов незавершенного строительства, помещений:
- наименование, назначение, кадастровый номер;
- адрес;
- площадь;
- ограничение прав и обременение объекта недвижимости, за исключением сведений, доступ к которым ограничен законодательством Российской Федерации;
в отношении земельных участков:
- адрес;
- кадастровый номер;
- площадь;
- вид разрешенного использования;
- категория земель;
- ограничение прав и обременение объекта недвижимости, за исключением сведений, доступ к которым ограничен законодательством Российской Федерации;
в отношении акций:
- количество (шт.), доля в уставном капитале акционерного общества (%);
- акционерное общество (эмитент).

ДЕПАРТАМЕНТ ЭНЕРГЕТИКИ И ТАРИФОВ ИВАНОВСКОЙ ОБЛАСТИ
П О С Т А Н О В Л Е Н И Е

от 20 декабря 2018 г. № 239-к/22

Об установлении ставок тарифов на подключение (технологическое присоединение) к централизованным системам водоснабжения, водоотведения МП ЖКХ г. Шуи

В соответствии с Федеральным законом от 07.12.2011 № 416-ФЗ «О водоснабжении и водоотведении», постановлением Правительства Российской Федерации от 13.05.2013 № 406 «О государственном регулировании тарифов в сфере водоснабжения и водоотведения» Департамент энергетики и тарифов Ивановской области постановляет:

1. Установить на 2019 год ставки тарифов на подключение (технологическое присоединение) к централизованным системам водоснабжения, водоотведения МП ЖКХ г. Шуи согласно приложению.
2. С 01.01.2019 считать утратившим силу постановление Департамента энергетики и тарифов Ивановской области от 20.12.2017 № 177-к/10.
3. Настоящее постановление вступает в силу со дня его официального опубликования.

Начальник Департамента **Е.Н. Морева**

Приложение
к постановлению Департамента энергетики и тарифов Ивановской области от 20.12.2018 № 239-к/22

Ставки тарифов на подключение (технологическое присоединение) к централизованным системам водоснабжения, водоотведения МП ЖКХ г. Шуи

№ п/п	Наименование показателя	Единица измерения	Ставка тарифа (без учета НДС)	Ставка тарифа (с учетом НДС)
I. Ставки тарифа на подключение (технологическое присоединение) к централизованной системе водоснабжения				
1.	Ставка тарифа за подключаемую нагрузку водопроводной сети			
1.1.	2019 год	тыс. руб./ куб. м в сут.	26,435	31,722
2.	Ставка тарифа за протяженность водопроводной сети			
	2019 год			
2.1.	- сети диаметром от 40 мм до 70 мм (включительно)	тыс. руб./км	2 152,32	2 582,78
2.2.	- сети диаметром от 70 мм до 100 мм (включительно)	тыс. руб./км	2 244,93	2 693,92
2.3.	- сети диаметром от 100 мм до 150 мм (включительно)	тыс. руб./км	2 792,92	3 351,50
2.4.	- сети диаметром от 150 мм до 200 мм (включительно)	тыс. руб./км	3 167,39	3 800,87
II. Ставки тарифа на подключение (технологическое присоединение) к централизованной системе водоотведения				
1.	Ставка тарифа за подключаемую нагрузку канализационной сети			
1.1.	2019 год	тыс. руб./ куб. м в сут.	7,785	9,342
2.	Ставка тарифа за протяженность канализационной сети			
	2019 год			
2.1.	- сети диаметром от 70 мм до 100 мм (включительно)	тыс. руб./км	6 857,05	8 228,46
2.2.	- сети диаметром от 100 мм до 150 мм (включительно)	тыс. руб./км	7 472,27	8 966,72
2.3.	- сети диаметром от 150 мм до 200 мм (включительно)	тыс. руб./км	7 823,28	9 387,94

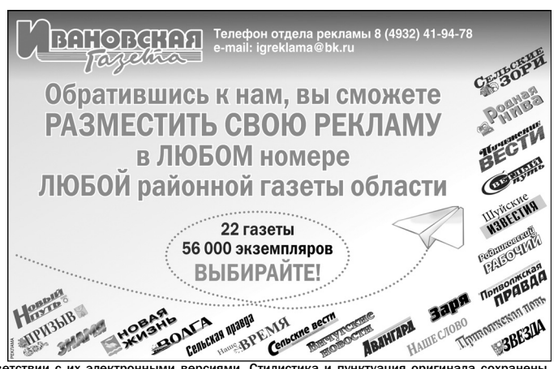

ДЕПАРТАМЕНТ ЭНЕРГЕТИКИ И ТАРИФОВ ИВАНОВСКОЙ ОБЛАСТИ

П О С Т А Н О В Л Е Н И Е

от 19 декабря 2018 г. № 238-т/1

Об установлении долгосрочных тарифов на тепловую энергию, теплоноситель, долгосрочных параметров регулирования для формирования тарифов на тепловую энергию, теплоноситель с использованием метода индексации установленных тарифов для ЗАО «Электроконтакт» на 2019-2023 годы

В соответствии с Федеральным законом от 27.07.2010 № 190-ФЗ «О теплоснабжении», Постановлением Правительства Российской Федерации от 22.10.2012 № 1075 «О ценообразовании в сфере теплоснабжения» Департамент энергетики и тарифов Ивановской области постановляет:

1. Установить долгосрочные тарифы на тепловую энергию для потребителей ЗАО «Электроконтакт» на 2019-2023 годы согласно приложениям 1, 2.
2. Установить льготные тарифы на тепловую энергию для потребителей ЗАО «Электроконтакт» на 2019-2023 годы согласно приложению 3.
3. Установить долгосрочные тарифы на теплоноситель для потребителей ЗАО «Электроконтакт» на 2019-2023 годы согласно приложению 4.
4. Установить долгосрочные параметры регулирования для формирования тарифов на тепловую энергию и тарифов на теплоноситель с использованием метода индексации установленных тарифов для ЗАО «Электроконтакт» на 2019-2023 годы согласно приложению 5.
5. Возмещение недополученных доходов от разницы между утвержденными тарифами на тепловую энергию, поставляемую потребителям, и утвержденными льготными тарифами на тепловую энергию, поставляемую населению, осуществляется за счет средств областного бюджета в соответствии с Законом Ивановской области от 09.12.2014 № 103-ОЗ «О льготных тарифах на тепловую энергию на территории Ивановской области».
6. Тарифы, установленные в п. 1 -3 настоящего постановления, долгосрочные параметры, установленные в п. 4 настоящего постановления, действуют с 01.01.2019 по 31.12.2023.
7. С 01.01.2019 признать утратившими силу постановления Департамента энергетики и тарифов Ивановской области от 16.12.2015 № 58-т/13, от 14.12.2016 № 120-т/4, от 19.12.2017 № 176-т/3.
8. Настоящее постановление вступает в силу со дня его официального опубликования.

Начальник Департамента **Е.Н. Морева**

Приложение 1
к постановлению Департамента энергетики и тарифов
Ивановской области
от 19.12.2018 № 238-т/1

Тарифы на тепловую энергию (мощность), поставляемую потребителям

№ п/п	Наименование регулируемой организации	Вид тарифа	Год	Вода		Отборный пар давлением				Острый и редуцированный пар
				1 полугодие	2 полугодие	от 1,2 до 2,5 кг/см²	от 2,5 до 7,0 кг/см²	от 7,0 до 13,0 кг/см²	Свыше 13,0 кг/см²	
	Для потребителей, в случае отсутствия дифференциации тарифов по схеме подключения									
1.	ЗАО «Электроконтакт»	Одноставочный, руб./Гкал, без НДС	2019	1769,36	1783,15	-	-	-	-	-
			2020	1761,83	1827,12	-	-	-	-	-
			2021	1819,78	1888,60	-	-	-	-	-
			2022	1878,92	1961,32	-	-	-	-	-
			2023	1939,72	2008,94	-	-	-	-	-
Население (тарифы указываются с учетом НДС)*										
2.	ЗАО «Электроконтакт», с учетом передачи тепловой энергии по тепловым сетям ООО «Теплосетевая компания»	Одноставочный, руб./Гкал	2019	2123,23	2139,78	-	-	-	-	-
			2020	2114,20	2192,54	-	-	-	-	-
			2021	2183,74	2266,32	-	-	-	-	-
			2022	2254,70	2353,58	-	-	-	-	-
			2023	2327,66	2410,73	-	-	-	-	-

* Выделяется в целях реализации пункта 6 статьи 168 Налогового кодекса Российской Федерации (часть вторая).

Приложение 2
к постановлению Департамента энергетики и тарифов
Ивановской области
от 19.12.2018 № 238-т/1

Тарифы на тепловую энергию (мощность), поставляемую теплоснабжающим, теплосетевым организациям, приобретающим тепловую энергию с целью компенсации потерь тепловой энергии

№ п/п	Наименование регулируемой организации	Вид тарифа	Год	Вода		Отборный пар давлением				Острый и редуцированный пар
				1 полугодие	2 полугодие	от 1,2 до 2,5 кг/см²	от 2,5 до 7,0 кг/см²	от 7,0 до 13,0 кг/см²	Свыше 13,0 кг/см²	
Для потребителей, в случае отсутствия дифференциации тарифов по схеме подключения										
1.	ЗАО «Электроконтакт»	Одноставочный, руб./Гкал, без НДС	2019	1258,33	1269,00	-	-	-	-	-
			2020	1257,78	1281,45	-	-	-	-	-
			2021	1281,45	1339,57	-	-	-	-	-
			2022	1336,04	1372,84	-	-	-	-	-
			2023	1372,84	1408,22	-	-	-	-	-

Приложение 3
к постановлению Департамента энергетики и тарифов
Ивановской области от 19.12.2018 № 238-т/1

Льготные тарифы на тепловую энергию (мощность), поставляемую потребителям

№ п/п	Наименование регулируемой организации	Вид тарифа	Год	Вода		Отборный пар давлением				Острый и редуцированный пар
				1 полугодие	2 полугодие	от 1,2 до 2,5 кг/см²	от 2,5 до 7,0 кг/см²	от 7,0 до 13,0 кг/см²	Свыше 13,0 кг/см²	
Для потребителей, в случае отсутствия дифференциации тарифов по схеме подключения										
Население (тарифы указываются с учетом НДС)*										
1.	ЗАО «Электроконтакт», без учета передачи тепловой энергии по тепловым сетям ООО «Теплосетевая компания»	Одноставочный, руб./Гкал	2019	1997,02 [1]	2026,97 [2]	-	-	-	-	-
			2020	2026,97 [2]	2108,05 [3]	-	-	-	-	-
			2021	2108,05 [3]	2192,37 [4]	-	-	-	-	-
			2022	2192,37 [4]	2280,07 [5]	-	-	-	-	-
			2023	2280,07 [5]	2371,27 [6]	-	-	-	-	-

* Выделяется в целях реализации пункта 6 статьи 168 Налогового кодекса Российской Федерации (часть вторая).
[1] Тариф без учета НДС – 1664,18 руб./Гкал
[2] Тариф без учета НДС – 1689,14 руб./Гкал
[3] Тариф без учета НДС – 1756,71 руб./Гкал
[4] Тариф без учета НДС – 1826,98 руб./Гкал
[5] Тариф без учета НДС – 1900,06 руб./Гкал
[6] Тариф без учета НДС – 1976,06 руб./Гкал

Приложение 4
к постановлению Департамента энергетики и тарифов
Ивановской области от 19.12.2018 № 238-т/1

Тарифы на теплоноситель

№ п/п	Наименование регулируемой организации	Вид тарифа	Год	Вид теплоносителя			
				Вода		Пар	
				1 полугодие	2 полугодие	1 полугодие	2 полугодие
Тарифы на теплоноситель, поставляемый потребителям							
1.	ЗАО «Электроконтакт»	Одноставочный, руб./м³, без НДС	2019	57,94	58,93	-	-
			2020	58,93	61,61	-	-
			2021	61,61	62,99	-	-
			2022	62,99	65,81	-	-
			2023	65,81	67,33	-	-

Приложение 5
к постановлению Департамента энергетики и тарифов
Ивановской области от 19.12.2018 № 238-т/1

Долгосрочные параметры регулирования, устанавливаемые на долгосрочный период регулирования для формирования тарифов с использованием метода индексации установленных тарифов

№ п/п	Наименование регулируемой организации	Год	Базовый уровень операционных расходов	Индекс эффективности операционных расходов	Нормативный уровень прибыли	Уровень надежности теплоснабжения	Показатели энергосбережения и энергетической эффективности	Реализация программ в области энергосбережения и повышения энергетической эффективности	Динамика изменения расходов на топливо
			тыс. руб.	%	%				
Тариф на тепловую энергию для потребителей									
1.	ЗАО «Электроконтакт»	2019	16487,807	1,0	X	X	X	X	X
		2020	X	1,0	X	X	X	X	X
		2021	X	1,0	X	X	X	X	X
		2022	X	1,0	X	X	X	X	X
		2023	X	1,0	X	X	X	X	X
Тариф на теплоноситель									
2.	ЗАО «Электроконтакт»	2019	945,202	1,0	X	X	X	X	X
		2020	X	1,0	X	X	X	X	X
		2021	X	1,0	X	X	X	X	X
		2022	X	1,0	X	X	X	X	X
		2023	X	1,0	X	X	X	X	X

ДЕПАРТАМЕНТ ЭНЕРГЕТИКИ И ТАРИФОВ ИВАНОВСКОЙ ОБЛАСТИ

П О С Т А Н О В Л Е Н И Е

от 19 декабря 2018 г. № 238-т/2

Об установлении долгосрочных тарифов на тепловую энергию, долгосрочных параметров регулирования для формирования тарифов на тепловую энергию с использованием метода индексации установленных тарифов для АО «Поликор» (г. Кинешма) на 2019-2023 годы

В соответствии с Федеральным законом от 27.07.2010 № 190-ФЗ «О теплоснабжении», Постановлением Правительства Российской Федерации от 22.10.2012 № 1075 «О ценообразовании в сфере теплоснабжения» Департамент энергетики и тарифов Ивановской области **постановляет:**

1. Установить долгосрочные тарифы на тепловую энергию для потребителей АО «Поликор» на 2019-2023 годы согласно приложениям 1, 2.
2. Установить льготные тарифы на тепловую энергию для потребителей АО «Поликор» на 2019-2023 годы согласно приложению 3.
3. Установить долгосрочные параметры регулирования для формирования тарифов на тепловую энергию с использованием метода индексации установленных тарифов для потребителей АО «Поликор» на 2019-2023 годы согласно приложению 4.
4. Возмещение недополученных доходов от разницы между утвержденными тарифами на тепловую энергию, поставляемую потребителям, и утвержденными льготными тарифами на тепловую энергию, поставляемую населению, осуществляется за счет средств областного бюджета в соответствии с Законом Ивановской области от 09.12.2014 № 103-ОЗ «О льготных тарифах на тепловую энергию на территории Ивановской области».
5. Тарифы, установленные в п. 1, 2 настоящего постановления, долгосрочные параметры, установленные в п. 3 настоящего постановления, действуют с 01.01.2019 по 31.12.2023.
6. С 01.01.2019 признать утратившими силу постановления Департамента энергетики и тарифов Ивановской области от 16.12.2015 № 58-т/9, от 14.12.2016 № 120-т/1, от 19.12.2017 № 176-т/2.
7. Настоящее постановление вступает в силу со дня его официального опубликования.

Начальник Департамента **Е.Н. Морева**

Приложение 1
к постановлению Департамента энергетики и тарифов
Ивановской области от 19.12.2018 № 238-т/2

Тарифы на тепловую энергию (мощность), поставляемую потребителям

№ п/п	Наименование регулируемой организации	Вид тарифа	Год	Вода		Отборный пар давлением				Острый и редуцированный пар
				1 полугодие	2 полугодие	от 1,2 до 2,5 кг/см²	от 2,5 до 7,0 кг/см²	от 7,0 до 13,0 кг/см²	Свыше 13,0 кг/см²	
	Для потребителей, в случае отсутствия дифференциации тарифов по схеме подключения									
1.	АО «Поликор» (г. Кинешма)	Одноставо-чный, руб./Гкал, без НДС	2019	2314,58	2328,56	-	-	-	-	-
			2020	2319,44	2347,61	-	-	-	-	-
			2021	2347,61	2428,72	-	-	-	-	-
			2022	2428,72	2459,83	-	-	-	-	-
			2023	2459,83	2489,80	-	-	-	-	-

Приложение 2
к постановлению Департамента энергетики и тарифов
Ивановской области от 19.12.2018 № 238-т/2

Тарифы на тепловую энергию (мощность), поставляемую теплоснабжающим, теплосетевым организациям, приобретающим тепловую энергию с целью компенсации потерь тепловой энергии

№ п/п	Наименование регулируемой организации	Вид тарифа	Год	Вода		Отборный пар давлением				Острый и редуцированный пар
				1 полугодие	2 полугодие	от 1,2 до 2,5 кг/см²	от 2,5 до 7,0 кг/см²	от 7,0 до 13,0 кг/см²	Свыше 13,0 кг/см²	
Для потребителей, в случае отсутствия дифференциации тарифов по схеме подключения										
1.	АО «Поликор» (г. Кинешма)	Одноставо-чный, руб./Гкал, без НДС	2019	1787,01	1798,33	-	-	-	-	-
			2020	1784,18	1808,28	-	-	-	-	-
			2021	1808,28	1870,11	-	-	-	-	-
			2022	1870,11	1897,78	-	-	-	-	-
			2023	1897,78	1977,84	-	-	-	-	-

Приложение 3
к постановлению Департамента энергетики и тарифов
Ивановской области от 19.12.2018 № 238-т/2

Льготные тарифы на тепловую энергию (мощность), поставляемую потребителям

№ п/п	Наименование регулируемой организации	Вид тарифа	Год	Вода		Отборный пар давлением				Острый и редуцированный пар
				1 полугодие	2 полугодие	от 1,2 до 2,5 кг/см²	от 2,5 до 7,0 кг/см²	от 7,0 до 13,0 кг/см²	Свыше 13,0 кг/см²	
Для потребителей, в случае отсутствия дифференциации тарифов по схеме подключения										
Население (тарифы указываются с учетом НДС)*										
1.	АО «Поликор» (г. Кинешма)	Одноставочный, руб./Гкал	2019	2423,86 [1]	2460,22 [2]	-	-	-	-	-
			2020	2460,22 [2]	2558,63 [3]	-	-	-	-	-
			2021	2558,63 [3]	2660,98 [4]					
			2022	2660,98 [4]	2767,42 [5]					
			2023	2767,42 [5]	2878,12 [6]	-	-	-	-	-

* Выделяется в целях реализации пункта 6 статьи 168 Налогового кодекса Российской Федерации (часть вторая).
[1] Тариф без учета НДС – 2019,88 руб./Гкал
[2] Тариф без учета НДС – 2050,18 руб./Гкал
[3] Тариф без учета НДС – 2132,19 руб./Гкал
[4] Тариф без учета НДС – 2217,48 руб./Гкал
[5] Тариф без учета НДС – 2306,18 руб./Гкал
[6] Тариф без учета НДС – 2398,43 руб./Гкал

Приложение 4
к постановлению Департамента энергетики и тарифов
Ивановской области от 19.12.2018 № 238-т/2

Долгосрочные параметры регулирования, устанавливаемые на долгосрочный период регулирования для формирования тарифов с использованием метода индексации установленных тарифов

№ п/п	Наименование регулируемой организации	Год	Базовый уровень операционных расходов	Индекс эффективности операционных расходов	Нормативный уровень прибыли	Уровень надежности теплоснабжения	Показатели энергосбережения и энергетической эффективности	Реализация программ в области энергосбережения и повышения энергетической эффективности	Динамика изменения расходов на топливо
			тыс. руб.	%	%		кг у.т./Гкал		
1.	АО «Поликор» (г. Кинешма)	2019	4349,295	1,0	0	X	X	X	X
		2020	X	1,0	0	X	X	X	X
		2021	X	1,0	0	X	X	X	X
		2022	X	1,0	0	X	X	X	X
		2023	X	1,0	0	X	X	X	X

ДЕПАРТАМЕНТ ЭНЕРГЕТИКИ И ТАРИФОВ ИВАНОВСКОЙ ОБЛАСТИ

П О С Т А Н О В Л Е Н И Е

от 19 декабря 2018 г. № 238-т/3

Об установлении долгосрочных тарифов на тепловую энергию, теплоноситель, долгосрочных параметров регулирования для формирования тарифов на тепловую энергию, теплоноситель с использованием метода индексации установленных тарифов для ООО «ТДЛ Энерго» (котельная в г. Кинешма) на 2019-2023 годы

В соответствии с Федеральным законом от 27.07.2010 № 190-ФЗ «О теплоснабжении», Постановлением Правительства Российской Федерации от 22.10.2012 № 1075 «О ценообразовании в сфере теплоснабжения» Департамент энергетики и тарифов Ивановской области **постановляет:**

1. Установить долгосрочные тарифы на тепловую энергию для потребителей ООО «ТДЛ Энерго» (котельная г. Кинешма) на 2019-2023 годы согласно приложениям 1-3.
2. Установить льготные тарифы на тепловую энергию для потребителей ООО «ТДЛ Энерго» (котельная г. Кинешма) на 2019-2023 годы согласно приложению 4.
3. Установить долгосрочные тарифы на теплоноситель для потребителей ООО «ТДЛ Энерго» на 2019-2023 годы согласно приложению 5.
4. Установить долгосрочные параметры регулирования для формирования тарифов на тепловую энергию и тарифов на теплоноситель с использованием метода индексации установленных тарифов для ООО «ТДЛ Энерго» на 2019-2023 годы согласно приложению 6.
5. Возмещение недополученных доходов от разницы между утвержденными тарифами на тепловую энергию, поставляемую потребителям, и утвержденными льготными тарифами на тепловую энергию, поставляемую населению, осуществляется за счет средств областного бюджета в соответствии с Законом Ивановской области от 09.12.2014 № 103-ОЗ «О льготных тарифах на тепловую энергию на территории Ивановской области».
6. Тарифы, установленные в п. 1-3 настоящего постановления, долгосрочные параметры, установленные в п. 3 настоящего постановления, действуют с 01.01.2019 по 31.12.2023.
7. С 01.01.2019 признать утратившими силу постановления Департамента энергетики и тарифов Ивановской области от 16.12.2015 № 58-т/10, от 14.12.2016 № 120-т/3, от 19.12.2017 № 176-т/4.
8. Настоящее постановление вступает в силу со дня его официального опубликования.

Начальник Департамента **Е.Н. Морева**

Приложение 1
к постановлению Департамента
энергетики и тарифов
Ивановской области от 19.12.2018 № 238-т/3

Тарифы на тепловую энергию (мощность), поставляемую потребителям

№ п/п	Наименование регулируемой организации	Вид тарифа	Год	Вода		Отборный пар давлением				Острый и редуцированный пар
				1 полугодие	2 полугодие	от 1,2 до 2,5 кг/см²	от 2,5 до 7,0 кг/см²	от 7,0 до 13,0 кг/см²	Свыше 13,0 кг/см²	
Для потребителей, в случае отсутствия дифференциации тарифов по схеме подключения										
1.	ООО «ТДЛ Энерго» (г. Иваново) (котельная в г. Кинешма)	Одноставочный, руб./Гкал, без НДС	2019	1798,10	1820,55	-	-	-	-	-
			2020	1820,55	1960,72	-	-	-	-	-
			2021	1924,67	1971,02	-	-	-	-	-
			2022	1971,02	2152,21	-	-	-	-	-
			2023	2095,67	2135,81	-	-	-	-	-

(Окончание на стр. B8)

Официальные материалы публикуются в полном соответствии с их электронными версиями. Стилистика и пунктуация оригинала сохранены.

(Окончание. Начало на стр. В7)

Приложение 2
к постановлению Департамента энергетики и тарифов
Ивановской области от 19.12.2018 № 238-т/3

Тарифы на тепловую энергию (мощность), поставляемую теплоснабжающим, теплосетевым организациям, приобретающим тепловую энергию с целью компенсации потерь тепловой энергии

№ п/п	Наименование регулируемой организации	Вид тарифа	Год	Вода		Отборный пар давлением				Острый и редуцированный пар
				1 полугодие	2 полугодие	от 1,2 до 2,5 кг/см²	от 2,5 до 7,0 кг/см²	от 7,0 до 13,0 кг/см²	Свыше 13,0 кг/см²	
Для потребителей, в случае отсутствия дифференциации тарифов по схеме подключения										
1.	ООО «ТДЛ Энерго» (г. Иваново) (котельная в г. Кинешма)	Одноставочный, руб./Гкал, без НДС	2019	1358,57	1363,06	-	-	-	-	-
			2020	1363,06	1480,76	-	-	-	-	-
			2021	1451,81	1470,28	-	-	-	-	-
			2022	1470,28	1626,79	-	-	-	-	-
			2023	1580,73	1600,11	-	-	-	-	-

Приложение 3
к постановлению Департамента энергетики и тарифов
Ивановской области от 19.12.2018 № 238-т/3

Тарифы на тепловую энергию (мощность) на коллекторах источника тепловой энергии

№ п/п	Наименование регулируемой организации	Вид тарифа	Год	Вода		Отборный пар давлением				Острый и редуцированный пар
				1 полугодие	2 полугодие	от 1,2 до 2,5 кг/см²	от 2,5 до 7,0 кг/см²	от 7,0 до 13,0 кг/см²	Свыше 13,0 кг/см²	
Для потребителей, в случае отсутствия дифференциации тарифов по схеме подключения										
1.	ООО «ТДЛ Энерго» (г. Иваново) (котельная в г. Кинешма)	Одноставочный, руб./Гкал, без НДС	2019	1358,57	1363,06	-	-	-	-	-
			2020	1363,06	1480,76	-	-	-	-	-
			2021	1451,81	1470,28	-	-	-	-	-
			2022	1470,28	1626,79	-	-	-	-	-
			2023	1580,73	1600,11	-	-	-	-	-

Примечание. Величина расходов на топливо, отнесенных на 1 Гкал тепловой энергии, отпущенной с коллекторов источника тепловой энергии, составляет 826,00 руб./Гкал на 2019 год; 843,73 руб./Гкал на 2020 год; 869,03 руб./Гкал на 2021 год; 895,09 руб./Гкал на 2022 год, 921,94 руб./Гкал на 2023 год.

Приложение 4
к постановлению Департамента энергетики и тарифов
Ивановской области от 19.12.2018 № 238-т/3

Льготные тарифы на тепловую энергию (мощность), поставляемую потребителям

№ п/п	Наименование регулируемой организации	Вид тарифа	Год	Вода		Отборный пар давлением				Острый и редуцированный пар
				1 полугодие	2 полугодие	от 1,2 до 2,5 кг/см²	от 2,5 до 7,0 кг/см²	от 7,0 до 13,0 кг/см²	Свыше 13,0 кг/см²	
Для потребителей, в случае отсутствия дифференциации тарифов по схеме подключения										
Население (тарифы указываются с учетом НДС)*										
1.	ООО «ТДЛ Энерго» (г. Иваново) (котельная в г. Кинешма)	Одноставочный, руб./Гкал	2019	2016,59 [1]	2046,84 [2]	-	-	-	-	-
			2020	2046,84 [2]	2128,71 [3]	-	-	-	-	-
			2021	2128,71 [3]	2213,86 [4]					
			2022	2213,86 [4]	2302,41 [5]					
			2023	2302,41 [5]	2394,51 [6]	-	-	-	-	-

* Выделяется в целях реализации пункта 6 статьи 168 Налогового кодекса Российской Федерации (часть вторая).

[1] Тариф без учета НДС – 1680,49 руб./Гкал
[2] Тариф без учета НДС – 1705,70 руб./Гкал
[3] Тариф без учета НДС – 1773,93 руб./Гкал
[4] Тариф без учета НДС – 1844,88 руб./Гкал
[5] Тариф без учета НДС – 1918,68 руб./Гкал
[6] Тариф без учета НДС – 1995,43 руб./Гкал

Приложение 5
к постановлению Департамента энергетики и тарифов
Ивановской области от 19.12.2018 № 238-т/3

Тарифы на теплоноситель

№ п/п	Наименование регулируемой организации	Вид тарифа	Год	Вид теплоносителя			
				Вода		Пар	
				1 полугодие	2 полугодие	1 полугодие	2 полугодие
Тарифы на теплоноситель, поставляемый потребителям							
1.	ООО «ТДЛ Энерго» (г. Иваново) (котельная в г. Кинешма)	Одноставочный, руб./м³, без НДС	2019	71,71	71,74	-	-
			2020	71,74	75,84	-	-
			2021	75,84	76,62	-	-
			2022	76,62	81,91	-	-
			2023	81,88	81,91	-	-
Тариф на теплоноситель, поставляемый теплоснабжающей организацией владеющей источником (источниками) тепловой энергии, на котором производится теплоноситель							
2.	ООО «ТДЛ Энерго» (г. Иваново) (котельная в г. Кинешма)	Одноставочный, руб./м³, без НДС	2019	71,71	71,74	-	-
			2020	71,74	75,84	-	-
			2021	75,84	76,62	-	-
			2022	76,62	81,91	-	-
			2023	81,88	81,91	-	-

Приложение 6
к постановлению Департамента энергетики и тарифов
Ивановской области от 19.12.2018 № 238-т/3

Долгосрочные параметры регулирования, устанавливаемые на долгосрочный период регулирования для формирования тарифов с использованием метода индексации установленных тарифов

№ п/п	Наименование регулируемой организации	Год	Базовый уровень операционных расходов	Индекс эффективности операционных расходов	Нормативный уровень прибыли	Уровень надежности теплоснабжения	Показатели энергосбережения и энергетической эффективности	Реализация программ в области энергосбережения и повышения энергетической эффективности	Динамика изменения расходов на топливо
			тыс. руб.	%	%		кг у.т./Гкал		
Тариф на тепловую энергию для потребителей									
1.	ООО «ТДЛ Энерго» (г. Иваново) (котельная в г. Кинешма)	2019	10992,024	1,0	X	X	X	X	X
		2020	X	1,0	X	X	X	X	X
		2021	X	1,0	X	X	X	X	X
		2022	X	1,0	X	X	X	X	X
		2023	X	1,0	X	X	X	X	X
Тариф на теплоноситель									
2.	ООО «ТДЛ Энерго» (г. Иваново) (котельная в г. Кинешма)	2019	671,797	1,0	X	X	X	X	X
		2020	X	1,0	X	X	X	X	X
		2021	X	1,0	X	X	X	X	X
		2022	X	1,0	X	X	X	X	X
		2023	X	1,0	X	X	X	X	X

ДЕПАРТАМЕНТ ЭНЕРГЕТИКИ И ТАРИФОВ ИВАНОВСКОЙ ОБЛАСТИ
П О С Т А Н О В Л Е Н И Е

от 19 декабря 2018 г. № 238-т/4

Об установлении долгосрочных тарифов на тепловую энергию, теплоноситель, долгосрочных параметров регулирования для формирования тарифов на тепловую энергию, теплоноситель с использованием метода индексации установленных тарифов для ООО «ДХЗ – Производство» (г. Кинешма) на 2019-2023 годы

В соответствии с Федеральным законом от 27.07.2010 № 190-ФЗ «О теплоснабжении», Постановлением Правительства Российской Федерации от 22.10.2012 № 1075 «О ценообразовании в сфере теплоснабжения» Департамент энергетики и тарифов Ивановской области **постановляет:**

1. Установить долгосрочные тарифы на тепловую энергию для потребителей ООО «ДХЗ – Производство» на 2019-2023 годы согласно приложениям 1, 2.
2. Установить долгосрочные тарифы на теплоноситель для потребителей ООО «ДХЗ-Производство» на 2019-2023 годы согласно приложению 3.
3. Установить долгосрочные параметры регулирования для формирования тарифов на тепловую энергию и тарифов на теплоноситель с использованием метода индексации установленных тарифов для ООО «ДХЗ-Производство» на 2019-2023 годы согласно приложению 4.
4. Тарифы, установленные в п. 1, 2 настоящего постановления, долгосрочные параметры, установленные в п. 3 настоящего постановления, действуют с 01.01.2019 по 31.12.2023.
5. С 01.01.2019 признать утратившими силу постановления Департамента энергетики и тарифов Ивановской области от 16.12.2015 № 58-т/11, от 14.12.2016 № 120-т/2, от 19.12.2017 № 176-т/5.
6. Настоящее постановление вступает в силу со дня его официального опубликования.

Начальник Департамента **Е.Н. Морева**

Приложение 1 к постановлению Департамента энергетики и тарифов
Ивановской области от 19.12.2018 № 238-т/4

Тарифы на тепловую энергию (мощность), поставляемую потребителям

№ п/п	Наименование регулируемой организации	Вид тарифа	Год	Вода		Отборный пар давлением				Острый и редуцированный пар	
				1 полугодие	2 полугодие	от 1,2 до 2,5 кг/см²	от 2,5 до 7,0 кг/см²	от 7,0 до 13,0 кг/см²	Свыше 13,0 кг/см²	1 полугодие	2 полугодие
Для потребителей, в случае отсутствия дифференциации тарифов по схеме подключения											
1.	ООО «ДХЗ- Производство» (г. Кинешма)	Одноставочный, руб./Гкал, без НДС	2019	1587,42	1609,94	-	-	-	-	-	-
			2020	1609,94	1690,91	-	-	-	-	-	-
			2021	1690,91	1748,89	-	-	-	-	-	-
			2022	1748,89	1819,73	-	-	-	-	-	-
			2023	1819,73	1862,73	-	-	-	-	-	-
Население (тарифы указываются с учетом НДС)*											
2.	ООО «ДХЗ- Производство» (г. Кинешма)	Одноставочный, руб./Гкал	2019	1904,90	1931,93	-	-	-	-	-	-
			2020	1931,93	2029,09	-	-	-	-	-	-
			2021	2029,09	2098,67	-	-	-	-	-	-
			2022	2098,67	2183,68	-	-	-	-	-	-
			2023	2183,68	2235,28	-	-	-	-	-	-

* Выделяется в целях реализации пункта 6 статьи 168 Налогового кодекса Российской Федерации (часть вторая).

Приложение 2 к постановлению Департамента энергетики и тарифов
Ивановской области от 19.12.2018 № 238-т/4

Тарифы на тепловую энергию (мощность), поставляемую теплоснабжающим, теплосетевым организациям, приобретающим тепловую энергию с целью компенсации потерь тепловой энергии

№ п/п	Наименование регулируемой организации	Вид тарифа	Год	Вода		Отборный пар давлением				Острый и редуцированный пар	
				1 полугодие	2 полугодие	от 1,2 до 2,5 кг/см²	от 2,5 до 7,0 кг/см²	от 7,0 до 13,0 кг/см²	Свыше 13,0 кг/см²	1 полугодие	2 полугодие
Для потребителей, в случае отсутствия дифференциации тарифов по схеме подключения											
1.	ООО «ДХЗ- Производство» (г. Кинешма)	Одноставочный, руб./Гкал, без НДС	2019	1085,62	1096,28	-	-	-	-	-	-
			2020	1096,28	1149,15	-	-	-	-	-	-
			2021	1149,15	1175,16	-	-	-	-	-	-
			2022	1175,16	1234,00	-	-	-	-	-	-
			2023	1234,00	1240,18	-	-	-	-	-	-

Приложение 3
к постановлению Департамента энергетики и тарифов
Ивановской области от 19.12.2018 № 238-т/4

Тарифы на теплоноситель

№ п/п	Наименование регулируемой организации	Вид тарифа	Год	Вид теплоносителя			
				Вода		Пар	
				1 полугодие	2 полугодие	1 полугодие	2 полугодие
Тарифы на теплоноситель, поставляемый потребителям							
1.	ООО «ДХЗ- Производство» (г. Кинешма)	Одноставочный, руб./м³, без НДС	2019	47,84	47,88	-	-
			2020	47,88	51,25	-	-
			2021	51,25	54,60	-	-
			2022	54,60	63,45	-	-
			2023	61,10	61,14	-	-
Тариф на теплоноситель, поставляемый теплоснабжающей организацией владеющей источником (источниками) тепловой энергии, на котором производится теплоноситель							
2.	ООО «ДХЗ- Производство» (г. Кинешма)	Одноставочный, руб./м³, без НДС	2019	47,84	47,88	-	-
			2020	47,88	51,25	-	-
			2021	51,25	54,60	-	-
			2022	54,60	63,45	-	-
			2023	61,10	61,14	-	-

Приложение 4
к постановлению Департамента энергетики и тарифов
Ивановской области от 19.12.2018 № 238-т/4

Долгосрочные параметры регулирования, устанавливаемые на долгосрочный период регулирования для формирования тарифов с использованием метода индексации установленных тарифов

№ п/п	Наименование регулируемой организации	Год	Базовый уровень операционных расходов	Индекс эффективности операционных расходов	Нормативный уровень прибыли	Уровень надежности теплоснабжения	Показатели энергосбережения и энергетической эффективности	Реализация программ в области энергосбережения и повышения энергетической эффективности	Динамика изменения расходов на топливо
			тыс. руб.	%	%				
Тариф на тепловую энергию для потребителей									
1.	ООО «ДХЗ- Производство» (г. Кинешма)	2019	19475,811	1,0	X	X	X	X	X
		2020	X	1,0	X	X	X	X	X
		2021	X	1,0	X	X	X	X	X
		2022	X	1,0	X	X	X	X	X
		2023	X	1,0	X	X	X	X	X
Тариф на теплоноситель									
2.	ООО «ДХЗ- Производство» (г. Кинешма)	2019	1372,238	1,0	X	X	X	X	X
		2020	X	1,0	X	X	X	X	X
		2021	X	1,0	X	X	X	X	X
		2022	X	1,0	X	X	X	X	X
		2023	X	1,0	X	X	X	X	X

ДЕПАРТАМЕНТ ЭНЕРГЕТИКИ И ТАРИФОВ ИВАНОВСКОЙ ОБЛАСТИ
П О С Т А Н О В Л Е Н И Е

от 19 декабря 2018 г. № 238-т/5

Об установлении долгосрочных тарифов на тепловую энергию, теплоноситель, долгосрочных параметров регулирования для формирования тарифов на тепловую энергию, теплоноситель с использованием метода индексации установленных тарифов на 2019-2023 годы, плановых значений показателей надежности и энергетической эффективности объектов теплоснабжения на 2019 год для МУП г. Кинешмы «ОК и ТС»

В соответствии с Федеральным законом от 27.07.2010 № 190-ФЗ «О теплоснабжении», Постановлением Правительства Российской Федерации от 22.10.2012 № 1075 «О ценообразовании в сфере теплоснабжения» Департамент энергетики и тарифов Ивановской области постановляет:

1. Установить долгосрочные тарифы на тепловую энергию для потребителей МУП г. Кинешмы «ОК и ТС» на 2019-2023 годы согласно приложениям 1-3.
2. Установить льготные тарифы на тепловую энергию для потребителей МУП г. Кинешмы «ОК и ТС» на 2019-2023 годы согласно приложению 4.
3. Установить долгосрочные тарифы на теплоноситель для потребителей МУП г. Кинешмы «ОК и ТС» на 2019-2023 годы согласно приложению 5.
4. Установить долгосрочные параметры регулирования для формирования тарифов на тепловую энергию и тарифов на теплоноситель с использованием метода индексации установленных тарифов для МУП г. Кинешмы «ОК и ТС» на 2019-2023 годы согласно приложению 6.

Установить плановые значения показателей надежности и энергетической эффективности объектов теплоснабжения для МУП г. Кинешмы «ОК и ТС» на 2019 год согласно приложению 7.

5. Возмещение недополученных доходов от разницы между утвержденными тарифами на тепловую энергию, поставляемую потребителям, и утвержденными льготными тарифами на тепловую энергию, поставляемую населению, осуществляется за счет средств областного бюджета в соответствии с Законом Ивановской области от 09.12.2014 № 103-ОЗ «О льготных тарифах на тепловую энергию на территории Ивановской области».
6. Тарифы, установленные в п. 1-3 настоящего постановления, долгосрочные параметры, установленные в п. 4 настоящего постановления, действуют с 01.01.2019 по 31.12.2023.
7. Показатели надежности и энергетической эффективности, установленные п. 5 настоящего постановления, действуют с 01.01.2019 по 31.12.2019.
8. С 01.01.2019 признать утратившими силу постановления Департамента энергетики и тарифов Ивановской области от 16.12.2015 № 58-т/12, от 14.12.2016 № 120-т/5, от 19.12.2017 №176-т/1.
9. Настоящее постановление вступает в силу со дня его официального опубликования.

Начальник Департамента **Е.Н. Морева**

Приложение 1
к постановлению Департамента энергетики и тарифов
Ивановской области от 19.12.2018 № 238-т/5

Тарифы на тепловую энергию (мощность), поставляемую потребителям

№ п/п	Наименование регулируемой организации	Вид тарифа	Год	Вода		Отборный пар давлением				Острый и редуцированный пар
				1 полугодие	2 полугодие	от 1,2 до 2,5 кг/см²	от 2,5 до 7,0 кг/см²	от 7,0 до 13,0 кг/см²	Свыше 13,0 кг/см²	
Для потребителей, в случае отсутствия дифференциации тарифов по схеме подключения										
1.	МУП г. Кинешмы «ОК и ТС»	Одноставочный, руб./Гкал, без НДС	2019	2020,45	2047,42	-	-	-	-	-
			2020	2039,63	2084,88	-	-	-	-	-
			2021	2084,88	2192,00	-	-	-	-	-
			2022	2176,41	2223,39	-	-	-	-	-
			2023	2223,39	2322,39	-	-	-	-	-
Население (тарифы указываются с учетом НДС)*										
2.	МУП г. Кинешмы «ОК и ТС» с учетом передачи тепловой энергии по тепловым сетям сторонней теплосетевой организации, за исключением потребителей, указанных в примечании	Одноставочный, руб./Гкал	2019	-	-	-	-	-	-	-
			2020	-	-	-	-	-	-	-
			2021	-	-	-	-	-	-	-
			2022	-	2668,07	-	-	-	-	-
			2023	2668,07	-	-	-	-	-	-

* Выделяется в целях реализации пункта 6 статьи 168 Налогового кодекса Российской Федерации (часть вторая).

Примечание.

- ул. Воеводы Боборыкина, дом 8	- ул. Декабристов, дом 4
- ул. Воеводы Боборыкина, дом 14а	- ул. Декабристов, дом 6
- ул. Воеводы Боборыкина, дом 16	- ул. Красноветкинская, дом 21
- ул. Воеводы Боборыкина, дом 18	- ул. Красный Металлист, д. 14 (квартиры 1-119)
- ул. Воеводы Боборыкина, дом 30	- ул. Макарова, дом 56а
- ул. Воеводы Боборыкина, дом 63	- ул. Менделеева, дом 5б

- ул. Ванцетти, дом 36	- ул. Наволокская, дом 1б
- ул. Ванцетти, дом 38	- ул. Наволокская, дом 13
- ул. Ванцетти, дом 40	- ул. Сеченова, дом 6б
- ул. Гагарина, дом 3а	- ул. Смольная, дом 36
- ул. Гагарина, дом 6	- 3-й Трудовой пер., дом 9а
- ул. Гагарина, дом 9	

(Окончание на стр. В9)

Официальные материалы публикуются в полном соответствии с их электронными версиями. Стилистика и пунктуация оригинала сохранены.

(Окончание. Начало на стр. B8)

Приложение 2
к постановлению Департамента энергетики и тарифов
Ивановской области от 19.12.2018 № 238-т/5

Тарифы на тепловую энергию (мощность), поставляемую теплоснабжающим, теплосетевым организациям, приобретающим тепловую энергию с целью компенсации потерь тепловой энергии

№ п/п	Наименование регулируемой организации	Вид тарифа	Год	Вода		Отборный пар давлением				Острый и редуцированный пар	
				1 полугодие	2 полугодие	от 1,2 до 2,5 кг/см²	от 2,5 до 7,0 кг/см²	от 7,0 до 13,0 кг/см²	Свыше 13,0 кг/см²	1 полугодие	2 полугодие
Для потребителей, в случае отсутствия дифференциации тарифов по схеме подключения											
1.	МУП г. Кинешмы «ОК и ТС»	Одноставо-чный, руб./Гкал, без НДС	2019	1505,21	1516,67	-	-	-	-	-	-
			2020	1516,67	1570,92	-	-	-	-	-	-
			2021	1570,92	1611,68	-	-	-	-	-	-
			2022	1611,68	1666,94	-	-	-	-	-	-
			2023	1666,94	1707,28	-	-	-	-	-	-

Приложение 3
к постановлению Департамента энергетики и тарифов
Ивановской области от 19.12.2018 № 238-т/5

Тарифы на тепловую энергию (мощность) на коллекторах источника тепловой энергии

№ п/п	Наименование регулируемой организации	Вид тарифа	Год	Вода		Отборный пар давлением				Острый и редуцированный пар	
				1 полугодие	2 полугодие	от 1,2 до 2,5 кг/см²	от 2,5 до 7,0 кг/см²	от 7,0 до 13,0 кг/см²	Свыше 13,0 кг/см²	1 полугодие	2 полугодие
Для потребителей, в случае отсутствия дифференциации тарифов по схеме подключения											
1.	МУП г. Кинешмы «ОК и ТС»	Одноставо-чный, руб./Гкал, без НДС	2019	1505,21	1516,67	-	-	-	-	-	-
			2020	1516,67	1570,92	-	-	-	-	-	-
			2021	1570,92	1611,68	-	-	-	-	-	-
			2022	1611,68	1666,94	-	-	-	-	-	-
			2023	1666,94	1707,28	-	-	-	-	-	-

Примечание. Величина расходов на топливо, отнесенных на 1 Гкал тепловой энергии, отпущенной с коллекторов источника тепловой энергии, составляет 818,13 руб./Гкал на 2019 год; 834,95 руб./Гкал на 2020 год; 860,00 руб./Гкал на 2021 год; 883,30 руб./Гкал на 2022 год; 909,79 руб./Гкал на 2023 год.

Приложение 4
к постановлению Департамента энергетики и тарифов
Ивановской области от 19.12.2018 № 238-т/5

Льготные тарифы на тепловую энергию (мощность), поставляемую потребителям

№ п/п	Наименование регулируемой организации	Вид тарифа	Год	Вода		Отборный пар давлением				Острый и редуцированный пар
				1 полугодие	2 полугодие	от 1,2 до 2,5 кг/см²	от 2,5 до 7,0 кг/см²	от 7,0 до 13,0 кг/см²	Свыше 13,0 кг/см²	
Для потребителей, в случае отсутствия дифференциации тарифов по схеме подключения										
Население (тарифы указываются с учетом НДС)*										
1.	МУП г. Кинешмы «ОК и ТС» без учета передачи тепловой энергии по тепловым сетям сторонней теплосетевой организации	Одноставочный, руб./Гкал	2019	2089,54 [1]	2120,88 [2]	-	-	-	-	-
			2020	2120,88 [2]	2205,72 [3]	-	-	-	-	-
			2021	2205,72 [3]	2293,95 [4]	-	-	-	-	-
			2022	2293,95 [4]	2385,71 [5]	-	-	-	-	-
			2023	2385,71 [5]	2481,14 [6]	-	-	-	-	-
2.	МУП г. Кинешмы «ОК и ТС» с учетом передачи тепловой энергии по тепловым сетям сторонней теплосетевой организации для потребителей, указанных в примечании	Одноставочный, руб./Гкал	2019	2089,54 [1]	2120,88 [2]	-	-	-	-	-
			2020	2120,88 [2]	2205,72 [3]	-	-	-	-	-
			2021	2205,72 [3]	2293,95 [4]	-	-	-	-	-
			2022	2293,95 [4]	2385,71 [5]	-	-	-	-	-
			2023	2385,71 [5]	2481,14 [6]	-	-	-	-	-
3.	МУП г. Кинешмы «ОК и ТС» с учетом передачи тепловой энергии по тепловым сетям сторонней теплосетевой организации, за исключением потребителей, указанных в примечании	Одноставочный, руб./Гкал	2019	2378,92 [7]	2414,60 [8]	-	-	-	-	-
			2020	2414,60 [8]	2511,18 [9]	-	-	-	-	-
			2021	2511,18 [9]	2611,63[10] [10]	-	-	-	-	-
			2022	2611,63[10] [10]	-	-	-	-	-	-
			2023	-	2774,79[11]	-	-	-	-	-

* Выделяется в целях реализации пункта 6 статьи 168 Налогового кодекса Российской Федерации (часть вторая).

[1] Тариф без учета НДС – 1741,28 руб./Гкал
[2] Тариф без учета НДС – 1767,40 руб./Гкал
[3] Тариф без учета НДС – 1838,10 руб./Гкал
[4] Тариф без учета НДС – 1911,63 руб./Гкал
[5] Тариф без учета НДС – 1988,09 руб./Гкал
[6] Тариф без учета НДС – 2067,62 руб./Гкал
[7] Тариф без учета НДС – 1982,43 руб./Гкал
[8] Тариф без учета НДС – 2012,17 руб./Гкал
[9] Тариф без учета НДС – 2092,65 руб./Гкал
[10] Тариф без учета НДС – 2176,36 руб./Гкал
[11] Тариф без учета НДС – 2312,33 руб./Гкал

Примечание.

- ул. Воеводы Боборыкина, дом 8	- ул. Декабристов, дом 4
- ул. Воеводы Боборыкина, дом 14а	- ул. Декабристов, дом 6
- ул. Воеводы Боборыкина, дом 16	- ул. Красноветкинская, дом 21
- ул. Воеводы Боборыкина, дом 18	- ул. Красный Металлист, д. 14 (квартиры 1-119)
- ул. Воеводы Боборыкина, дом 30	- ул. Макарова, дом 56а
- ул. Воеводы Боборыкина, дом 63	- ул. Менделеева, дом 5б
- ул. Ванцетти, дом 36	- ул. Наволокская, дом 1б
- ул. Ванцетти, дом 38	- ул. Наволокская, дом 13
- ул. Ванцетти, дом 40	- ул. Сеченова, дом 6б
- ул. Гагарина, дом 3а	- ул. Смольная, дом 36
- ул. Гагарина, дом 6	- 3-й Трудовой пер., дом 9а
- ул. Гагарина, дом 9	

Приложение 5
к постановлению Департамента энергетики и тарифов
Ивановской области от 19.12.2018 № 238-т/5

Тарифы на теплоноситель

№ п/п	Наименование регулируемой организации	Вид тарифа	Год	Вид теплоносителя			
				Вода		Пар	
				1 полугодие	2 полугодие	1 полугодие	2 полугодие
Тарифы на теплоноситель, поставляемый потребителям							
1.	МУП г. Кинешмы «ОК и ТС»	Одноставочный, руб./м³, без НДС	2019	61,58	62,54	-	-
			2020	62,54	68,58	-	-
			2021	68,58	74,24	-	-
			2022	74,24	79,59	-	-
			2023	78,98	79,99	-	-
Тариф на теплоноситель, поставляемый теплоснабжающей организацией, владеющей источником (источниками) тепловой энергии, на котором производится теплоноситель							
2.	МУП г. Кинешмы «ОК и ТС»	Одноставочный, руб./м³, без НДС	2019	61,58	62,54	-	-
			2020	62,54	68,58	-	-
			2021	68,58	74,24	-	-
			2022	74,24	79,59	-	-
			2023	78,98	79,99	-	-

Приложение 6
к постановлению Департамента энергетики и тарифов
Ивановской области от 19.12.2018 № 238-т/5

Долгосрочные параметры регулирования, устанавливаемые на долгосрочный период регулирования для формирования тарифов с использованием метода индексации установленных тарифов

№ п/п	Наименование регулируемой организации	Год	Базовый уровень операционных расходов	Индекс эффективности операционных расходов	Нормативный уровень прибыли	Уровень надежности теплоснабжения	Показатели энергосбережения и энергетической эффективности	Реализация программ в области энергосбережения и повышения энергетической эффективности	Динамика изменения расходов на топливо
			тыс. руб.	%	%				
Тариф на тепловую энергию для потребителей									
1.	МУП г. Кинешмы «ОК и ТС»	2019	130652,065	1,0	X	X	X	X	X
		2020	X	1,0	X	X	X	X	X
		2021	X	1,0	X	X	X	X	X
		2022	X	1,0	X	X	X	X	X
		2023	X	1,0	X	X	X	X	X
Тариф на теплоноситель									
2.	МУП г. Кинешмы «ОК и ТС»	2019	2046,729	1,0	X	X	X	X	X
		2020	X	1,0	X	X	X	X	X
		2021	X	1,0	X	X	X	X	X
		2022	X	1,0	X	X	X	X	X
		2023	X	1,0	X	X	X	X	X

Приложение 7
к постановлению Департамента энергетики и тарифов
Ивановской области от 19.12.2018 № 238-т/5

Показатели надежности и энергетической эффективности объектов теплоснабжения МУП г. Кинешмы «ОК и ТС»

№ п/п	Наименование регулируемой организации	Год	Показатели надежности		Показатели энергетической эффективности				
			Количество прекращений подачи тепловой энергии, теплоносителя в результате технологических нарушений		Удельный расход топлива на производство единицы тепловой энергии, отпускаемой с коллекторов источников тепловой энергии, т.у.т./Гкал	Отношение величины технологических потерь ТЭ, теплоносителя к материальной характеристике тепловой сети		Величина технологических потерь при передаче	
			на тепловых сетях на 1 км тепловых сетей, ед.в год/км	на источниках тепловой энергии на 1 Гкал/час установленной мощности, ед.в год/Гкал/час		при передаче тепловой энергии, Гкал/кв.м	при передаче теплоносителя, тонн/кв.м	при передаче тепловой энергии по тепловым сетям, Гкал/год	при передаче теплоносителя по тепловым сетям, тонн/год
1.	МУП г. Кинешмы «ОК и ТС»	2019	0,158	0	0,1661	1,892	2,096	29 069,9	32 208,9

ДЕПАРТАМЕНТ ЭНЕРГЕТИКИ И ТАРИФОВ ИВАНОВСКОЙ ОБЛАСТИ
П О С Т А Н О В Л Е Н И Е

от 19 декабря 2018 г. № 238-т/6

О корректировке долгосрочных тарифов на тепловую энергию, на услуги по передаче тепловой энергии для потребителей ООО «Теплосетевая компания» (г. Кинешма) на 2019-2022 годы

В соответствии с Федеральным законом от 27.07.2010 № 190-ФЗ «О теплоснабжении», Постановлением Правительства Российской Федерации от 22.10.2012 № 1075 «О ценообразовании в сфере теплоснабжения» Департамент энергетики и тарифов Ивановской области **постановляет:**

1. Установить долгосрочные тарифы на тепловую энергию для потребителей ООО «Теплосетевая компания» (г. Кинешма) с учетом корректировки необходимой валовой выручки на 2019-2022 годы согласно приложению 1.
2. Установить льготные тарифы на тепловую энергию для потребителей ООО «Теплосетевая компания» (г. Кинешма) на 2019-2022 годы согласно приложению 2.
3. Установить долгосрочные тарифы на услуги по передаче тепловой энергии, оказываемые ООО «Теплосетевая компания» (г. Кинешма), с учетом корректировки необходимой валовой выручки на 2019-2022 годы согласно приложению 3.
4. Возмещение недополученных доходов от разницы между утвержденными тарифами на тепловую энергию, поставляемую потребителям, и утвержденными льготными тарифами на тепловую энергию, поставляемую населению, осуществляется за счет средств областного бюджета в соответствии с Законом Ивановской области от 09.12.2014 № 103-ОЗ «О льготных тарифах на тепловую энергию на территории Ивановской области».
5. Тарифы, установленные в п.п. 1-3 настоящего постановления, действуют с 01.01.2019 по 31.12.2022.
6. С 01.01.2019 признать утратившими силу п. 1 приложения 1 и приложение 2 к постановлению Департамента энергетики и тарифов Ивановской области от 19.12.2017 № 176-т/6, приложение 1 к постановлению Департамента энергетики и тарифов Ивановской области от 12.01.2018 № 182-т/1.

Начальник Департамента **Е.Н. Морева**

Приложение 1
к постановлению Департамента энергетики и тарифов Ивановской области от 19.12.2018 № 238-т/6

Тарифы на тепловую энергию (мощность), поставляемую потребителям

№ п/п	Наименование регулируемой организации	Вид тарифа	Год	Вода		Отборный пар давлением				Острый и редуцированный пар
				1 полугодие	2 полугодие	от 1,2 до 2,5 кг/см²	от 2,5 до 7,0 кг/см²	от 7,0 до 13,0 кг/см²	Свыше 13,0 кг/см²	
Для потребителей, в случае отсутствия дифференциации тарифов по схеме подключения										
1.	ООО «Теплосетевая компания» (котельная на ул. И.Виноградова, д. 6а в г. Кинешма)	Одноставочный,руб./Гкал,НДС не облагается	2019	2892,14	2892,14	-	-	-	-	-
			2020	2892,14	3040,50	-	-	-	-	-
			2021	3040,50	3179,09	-	-	-	-	-
			2022	3179,09	4209,66	-	-	-	-	-

Примечание. Организация применяет упрощенную систему налогообложения в соответствии с Главой 26.2 части 2 Налогового кодекса Российской Федерации.

Приложение 2
к постановлению Департамента энергетики и тарифов Ивановской области от 19.12.2018 № 238-т/6

Льготные тарифы на тепловую энергию (мощность), поставляемую потребителям

№ п/п	Наименование регулируемой организации	Вид тарифа	Год	Вода		Отборный пар давлением				Острый и редуцированный пар
				1 полугодие	2 полугодие	от 1,2 до 2,5 кг/ см²	от 2,5 до 7,0 кг/см²	от 7,0 до 13,0 кг/ см²	Свыше 13,0 кг/ см²	
Для потребителей, в случае отсутствия дифференциации тарифов по схеме подключения										
Население (НДС не облагается)										
1.	ООО «Теплосетевая компания» (котельная на ул. И.Виноградова, д. 6а в г. Кинешма)	Одноставочный,руб./Гкал,НДС не облагается	2019	2383,46	2419,21	-	-	-	-	-
			2020	2419,21	2515,98	-	-	-	-	-
			2021	2515,98	2616,62	-	-	-	-	-
			2022	2616,62	2721,28	-	-	-	-	-

Примечание. Организация применяет упрощенную систему налогообложения в соответствии с Главой 26.2 части 2 Налогового кодекса Российской Федерации.

Приложение 3
к постановлению Департамента энергетики и тарифов Ивановской области от 19.12.2018 № 238-т/6

Тарифы на услуги по передаче тепловой энергии

№ п/п	Наименование регулируемой организации	Вид тарифа	Год	Вид теплоносителя		
				Вода		Пар
				1 полугодие	2 полугодие	
Для потребителей, в случае отсутствия дифференциации тарифов по схеме подключения						
1.	ООО «Теплосетевая компания» (г. Кинешма)	Одноставочный, руб./Гкал, без НДС	2019	148,35	154,48	-
			2020	154,48	165,22	-
			2021	165,22	180,76	-
			2022	176,17	186,25	-

ДЕПАРТАМЕНТ ЭНЕРГЕТИКИ И ТАРИФОВ ИВАНОВСКОЙ ОБЛАСТИ
П О С Т А Н О В Л Е Н И Е

от 20 декабря 2018 г. № 239-к/1

Об установлении тарифов в сфере холодного водоснабжения и водоотведения для организаций, оказывающих услуги потребителям городского округа Шуя

В соответствии с Федеральным законом от 07.12.2011 № 416-ФЗ «О водоснабжении и водоотведении», постановлением Правительства Российской Федерации от 13.05.2013 № 406 «О государственном регулировании тарифов в сфере водоснабжения и водоотведения» Департамент энергетики и тарифов Ивановской области постановляет:

1. Установить одноставочные тарифы в сфере холодного водоснабжения и водоотведения для организаций, оказывающих услуги потребителям городского округа Шуя, согласно приложению 1.
2. Установить долгосрочные параметры регулирования для формирования тарифов в сфере холодного водоснабжения и водоотведения с использованием метода индексации установленных тарифов для организаций, оказывающих услуги потребителям городского округа Шуя, согласно приложению 2.
3. С 01.01.2019 считать утратившими силу постановления Департамента энергетики и тарифов Ивановской области от 15.12.2015 № 57-к/3, от 15.12.2017 № 174-к/2.
4. Настоящее постановление вступает в силу со дня его официального опубликования.

Начальник Департамента **Е.Н. Морева**

Приложение 1 к постановлению Департамента энергетики и тарифов Ивановской области от 20.12.2018 № 239-к/1

Тарифы в сфере холодного водоснабжения и водоотведения для организаций, оказывающих услуги потребителям городского округа Шуя

№ п/п	Наименование организаций, категории потребителей, виды тарифов	с 01.01.2019 по 30.06.2019	с 01.07.2019 по 31.12.2019	с 01.01.2020 по 30.06.2020	с 01.07.2020 по 31.12.2020	с 01.01.2021 по 30.06.2021	с 01.07.2021 по 31.12.2021	с 01.01.2022 по 30.06.2022	с 01.07.2022 по 31.12.2022	с 01.01.2023 по 30.06.2023	с 01.07.2023 по 31.12.2023
1	2	3	4	5	6	7	8	9	10	11	12
1.	МП ЖКХ г. Шуи:										
1.1.	для бюджетных и прочих потребителей:										
	тариф на питьевую воду, руб. за 1 куб.м, без учета НДС	13,36	13,56	13,56	14,20	14,20	14,88	14,88	15,58	15,58	26,88
	тариф на водоотведение (услуга по очистке сточных вод), руб. за 1 куб.м, без учета НДС	11,72	12,16	12,16	13,25	13,05	13,05	13,05	13,87	13,87	13,89
	тариф на водоотведение, руб. за 1 куб.м, без учета НДС	20,51	20,81	20,81	21,51	21,51	22,03	22,03	22,88	22,88	23,80
1.2.	для населения:										
	тариф на питьевую воду, руб. за 1 куб.м, с учетом НДС	16,03	16,27	16,27	17,04	17,04	17,86	17,86	18,70	18,70	19,44*
	тариф на питьевую воду, руб. за 1 куб.м, без учета НДС	13,36	13,56	13,56	14,20	14,20	14,88	14,88	15,58	15,58	16,20*
	тариф на водоотведение, руб. за 1 куб.м, с учетом НДС	24,61	24,97	24,97	25,81	25,81	26,44	26,44	27,46	27,46	28,56
	тариф на водоотведение, руб. за 1 куб.м, без учета НДС	20,51	20,81	20,81	21,51	21,51	22,03	22,03	22,88	22,88	23,80
2.	ОАО ХБК «Шуйские ситцы»										
	тариф на транспортирвку сточных вод, руб. за 1 куб.м, без учета НДС	5,94	6,21	6,21	6,50	6,50	6,76	6,76	7,11	7,11	7,13
3.	ООО «ШуяПромЭнерго»:										
	тариф на транспортирвку сточных вод, руб. за 1 куб.м, без учета НДС	22,73	23,89	23,89	25,07	25,07	25,84	25,84	27,38	27,38	28,26

* – льготные тарифы для населения

Приложение 2 к постановлению Департамента энергетики и тарифов Ивановской области от 20.12.2018 № 239-к/1

Долгосрочные параметры регулирования для формирования тарифов в сфере холодного водоснабжения и водоотведения с использованием метода индексации установленных тарифов для организаций, оказывающих услуги потребителям городского округа Шуя

№ п/п	Наименование организаций	Год	Базовый уровень операционных расходов	Индекс эффективности операционных расходов	Нормативный уровень прибыли	Показатели энергосбережения и энергетической эффективности	
						Доля потерь воды в централизованных системах водоснабжения при транспортировке в общем объеме воды, поданной в водопроводную сеть	Удельный расход электрической энергии, рассчитанный на отпуск питьевой воды в сеть или объем принятых сточных вод
			тыс.руб.	%	%	%	кВт ч/ куб.м
1.	МП ЖКХ г. Шуи, тариф на питьевую воду	2019	31 169,284	-	0,0	35,00	0,36
		2020	-	1,0	0,0	35,00	0,36
		2021	-	1,0	0,0	35,00	0,36
		2022	-	1,0	0,0	35,00	0,36
		2023	-	1,0	0,0	35,00	0,36
	МП ЖКХ г. Шуи, тариф на водоотведение (услуга по очистке сточных вод)	2019	31 890,305	-	0,0	-	0,60
		2020	-	1,0	0,0	-	0,60
		2021	-	1,0	0,0	-	0,60
		2022	-	1,0	0,0	-	0,60
		2023	-	1,0	0,0	-	0,60
	МП ЖКХ г. Шуи, тариф на водоотведение	2019	30 459,653	-	0,0	-	0,79
		2020	-	1,42	0,0	-	0,79
		2021	-	1,42	0,0	-	0,79
		2022	-	1,42	0,0	-	0,79
		2023	-	1,42	0,0	-	0,79
2.	ОАО ХБК «Шуйские ситцы», тариф на транспортировку сточных вод	2019	6 754,323	-	0,0	-	0,98
		2020	-	1,0	0,0	-	0,98
		2021	-	1,0	0,0	-	0,98
		2022	-	1,0	0,0	-	0,98
		2023	-	1,0	0,0	-	0,98
3.	ООО «ШуяПромЭнерго», тариф на транспортировку сточных вод	2019	1 425,868	-	0,0	-	0,43
		2020	-	5,0	0,0	-	0,43
		2021	-	5,0	0,0	-	0,43
		2022	-	5,0	0,0	-	0,43
		2023	-	5,0	0,0	-	0,43

Официальные материалы публикуются в полном соответствии с их электронными версиями. Стилистика и пунктуация оригинала сохранены.

ДЕПАРТАМЕНТ ЭНЕРГЕТИКИ И ТАРИФОВ ИВАНОВСКОЙ ОБЛАСТИ

П О С Т А Н О В Л Е Н И Е

от 20 декабря 2018 г. № 239-к/2

Об утверждении производственных программ в сфере холодного водоснабжения и водоотведения для организаций, оказывающих услуги потребителям городского округа Шуя

В соответствии с Федеральным законом от 07.12.2011 № 416-ФЗ «О водоснабжении и водоотведении», постановлением Правительства Российской Федерации от 13.05.2013 № 406 «О государственном регулировании тарифов в сфере водоснабжения и водоотведения», постановлением Правительства РФ от 29.07.2013 № 641 «Об инвестиционных и производственных программах организаций, осуществляющих деятельность в сфере водоснабжения и водоотведения» Департамент энергетики и тарифов Ивановской области постановляет:

1. Утвердить производственные программы в сфере холодного водоснабжения и водоотведения, в том числе плановые значения показателей надежности, качества и энергетической эффективности объектов централизованных систем холодного водоснабжения и водоотведения, для организаций городского округа Шуя Ивановской области на 2019-2023 годы, согласно приложениям 1-3.

2. Настоящее постановление вступает в силу со дня его официального опубликования.

Начальник Департамента **Е.Н. Морева**

Приложение 1 к постановлению Департамента энергетики и тарифов Ивановской области от 20.12.2018 № 239-к/2

ПРОИЗВОДСТВЕННАЯ ПРОГРАММА В СФЕРЕ ХОЛОДНОГО ВОДОСНАБЖЕНИЯ И ВОДООТВЕДЕНИЯ МП ЖКХ г. Шуи на 2019-2023 годы

1. Паспорт производственной программы

1.	Наименование регулируемой организации, ее местонахождение	МП ЖКХ г. Шуи г.Шуя, ул.Советская, д.27
2.	Наименование уполномоченного органа, утвердившего производственную программу, его местонахождение	Департамент энергетики и тарифов Ивановской области, г. Иваново, ул. Велижская, д.8
3.	Период реализации программы	С 01.01.2019 по 31.12.2023

2. Перечень плановых мероприятий по ремонту объектов централизованных систем водоснабжения и (или) водоотведения, мероприятий, направленных на улучшение качества питьевой воды и (или) качества очистки сточных вод, мероприятий по энергосбережению и повышению энергетической эффективности, в том числе по снижению потерь воды при транспортировке, а также перечень мероприятий, направленных на повышение качества обслуживания абонентов

№ п/п	Наименование мероприятия	График реализации мероприятий производственной программы	Объем финансовых потребностей, необходимых для реализации производственной программы, руб.
2019 год			
1.	Контроль качества питьевой воды	в течение года	219 643
2.	Контроль качества очистки сточных вод	в течение года	330 490
3.	Расходы на текущий ремонт объектов водоснабжения	в течение года	4 514 438
4.	Расходы на текущий ремонт объектов водоотведения	в течение года	10 927 376
	Всего		15 991 947
2020 год			
1.	Контроль качества питьевой воды	в течение года	227 449
2.	Контроль качества очистки сточных вод	в течение года	342 235
3.	Расходы на текущий ремонт объектов водоснабжения	в течение года	4 674 881
4.	Расходы на текущий ремонт объектов водоотведения	в течение года	11 315 734
	Всего		16 560 300
2021 год			
1.	Контроль качества питьевой воды	в течение года	232 830
2.	Контроль качества очистки сточных вод	в течение года	350 332
3.	Расходы на текущий ремонт объектов водоснабжения	в течение года	4 785 488
4.	Расходы на текущий ремонт объектов водоотведения	в течение года	11 583 465
	Всего		16 952 117
2022 год			
1.	Контроль качества питьевой воды	в течение года	239 722
2.	Контроль качества очистки сточных вод	в течение года	360 702
3.	Расходы на текущий ремонт объектов водоснабжения	в течение года	4 927 139
4.	Расходы на текущий ремонт объектов водоотведения	в течение года	11 926 335
	Всего		17 453 900
2023 год			
1.	Контроль качества питьевой воды	в течение года	246 818
2.	Контроль качества очистки сточных вод	в течение года	371 379
3.	Расходы на текущий ремонт объектов водоснабжения	в течение года	5 072 982
4.	Расходы на текущий ремонт объектов водоотведения	в течение года	12 279 355
	Всего		17 970 535

3. Планируемый объем подачи воды (принимаемых сточных вод) МП ЖКХ г. Шуи

№ п/п	Показатели производственной программы	Единица измерения	2019 год	2020 год	2021 год	2022 год	2023 год
1.	Подано воды, всего	куб. м	3 017 658	3 017 658	3 017 658	3 017 658	3 017 658
	в том числе:						
1.1	Населению	куб. м	2 157 152	2 157 152	2 157 152	2 157 152	2 157 152
1.2	Бюджетным потребителям	куб. м	207 770	207 770	207 770	207 770	207 770
1.3	Прочим потребителям	куб. м	650 655	650 655	650 655	650 655	650 655
1.4	Другим организациям, осуществляющим водоснабжение	куб. м	-	-	-	-	-
1.5.	Собственные нужды, не связанные с регулируемым видом деятельности	куб. м	2 081	2 081	2 081	2 081	2 081

№ п/п	Показатели производственной программы	Единица измерения	2019 год	2020 год	2021 год	2022 год	2023 год
1.	Принято сточных вод, всего	куб. м	3 898 685	3 469 955	3 469 955	3 469 955	3 469 955
	в том числе:						
1.1	От других организаций, осуществляющих водоотведение	куб. м	-	-	-	-	-
1.2	От населения	куб. м	2 042 068	1 817 441	1 817 441	1 817 441	1 817 441
1.3	От бюджетных потребителей	куб. м	252 477	224 705	224 705	224 705	224 705
1.4	От прочих потребителей	куб. м	1 602 059	1 425 832	1 425 832	1 425 832	1 425 832
1.5.	Собственные нужды, не связанные с регулируемым видом деятельности	куб. м	2 081	1 977	1 977	1 977	1 977

4. Плановые значения показателей надежности, качества и энергетической эффективности объектов централизованных систем водоснабжения (водоотведения), расчет эффективности производственной программы

№ п/п	Наименование показателя	Значение				
1. Показатели качества воды (в отношении питьевой воды)		2019	2020	2021	2022	2023
1.1.	Доля проб питьевой воды, подаваемой с источников водоснабжения, водопроводных станций или иных объектов централизованной системы водоснабжения в распределительную водопроводную сеть, не соответствующих установленным требованиям, в общем объеме проб, отобранных по результатам производственного контроля качества питьевой воды	-	-	-	-	-
1.1.1	Динамика изменения показателя (в процентах)	-	-	-	-	-
1.2.	Доля проб питьевой воды в распределительной водопроводной сети, не соответствующих установленным требованиям, в общем объеме проб, отобранных по результатам производственного контроля качества питьевой воды	-	-	-	-	-
1.2.1	Динамика изменения показателя (в процентах)	-	-	-	-	-
2. Показатель надежности и бесперебойности						
2.1.	Для централизованных систем холодного водоснабжения: количество перерывов в подаче воды, зафиксированных в местах исполнения обязательств организацией, осуществляющей холодное водоснабжение, по подаче холодной воды, возникших в результате аварий, повреждений и иных технологических нарушений на объектах централизованной системы холодного водоснабжения, принадлежащих организации, осуществляющей холодное водоснабжение, в расчете на протяженность водопроводной сети в год (ед./км)	-	-	-	-	-
	Динамика изменения показателя (в процентах)	-	-	-	-	-
2.2.	Для централизованных систем водоотведения: удельное количество аварий и засоров в расчете на протяженность канализационной сети в год (ед./км)	-	-	-	-	-
	Динамика изменения показателя (в процентах)	-	-	-	-	-
3. Показатели качества очистки сточных вод						
3.1.	Доля сточных вод, не подвергающихся очистке, в общем объеме сточных вод, сбрасываемых в централизованные общесплавные или бытовые системы водоотведения (в процентах)	-	-	-	-	-
	Динамика изменения показателя (в процентах)	-	-	-	-	-
3.2.	Доля поверхностных сточных вод, не подвергающихся очистке, в общем объеме поверхностных сточных вод, принимаемых в централизованную ливневую систему водоотведения (в процентах)	-	-	-	-	-
	Динамика изменения показателя (в процентах)	-	-	-	-	-
3.3.	Доля проб сточных вод, не соответствующих установленным нормативам допустимых сбросов, лимитам на сбросы, рассчитанная применительно к видам централизованных систем водоотведения раздельно для централизованной общесплавной (бытовой) и централизованной ливневой систем водоотведения (в процентах)	-	-	-	-	-
	Динамика изменения показателя (в процентах)	-	-	-	-	-
4. Показатели энергетической эффективности						
4.1.	Доля потерь воды в централизованных системах водоснабжения при транспортировке в общем объеме воды, поданной в водопроводную сеть (в процентах)	35,0	35,0	35,0	35,0	35,0
	Динамика изменения показателя (в процентах)	-	100,0	100,0	100,0	100,0
4.2.	Удельный расход электрической энергии, потребляемой в технологическом процессе подготовки питьевой воды, на единицу объема воды, отпускаемой в сеть (кВт*ч/куб. м)	0,36	0,36	0,36	0,36	0,36
	Динамика изменения показателя (в процентах)	-	100,0	100,0	100,0	100,0
4.3.	Удельный расход электрической энергии, потребляемой в технологическом процессе транспортировки питьевой воды, на единицу объема транспортируемой воды (кВт*ч/куб. м)	-	-	-	-	-
	Динамика изменения показателя (в процентах)	-	-	-	-	-
4.4.	Удельный расход электрической энергии, потребляемой в технологическом процессе очистки сточных вод, на единицу объема очищаемых сточных вод (кВт*ч/куб. м)	0,79	0,79	0,79	0,79	0,79
	Динамика изменения показателя (в процентах)	-	100,0	100,0	100,0	100,0
4.5.	Удельный расход электрической энергии, потребляемой в технологическом процессе транспортировки сточных вод, на единицу объема транспортируемых сточных вод (кВт*ч/куб. м)	0,60	0,60	0,60	0,60	0,60
	Динамика изменения показателя (в процентах)	-	100,0	100,0	100,0	100,0

5. Отчет об исполнении производственной программы за 2017 год.

№ п/п	Показатели производственной программы водоснабжения	Единица измерения	План	Факт
1.	Подано воды, всего	куб. м	3 786 260	3 012 183
	в том числе:			
1.1	Населению	куб. м	2 730 414	2 187 170
1.2	Бюджетным потребителям	куб. м	318 354	215 151
1.3	Прочим потребителям	куб. м	723 713	607 781
1.4	Другим организациям, осуществляющим водоснабжение	куб. м	-	-
1.5	Собственные нужды, не связанные с регулируемым видом деятельности	куб. м	13 779	2 081
2.	Объем финансовых потребностей, направленных на реализацию производственной программы, всего	руб.	6 325 760	8 492 901
	в том числе:			
2.1	Объем финансовых потребностей, направленных на реализацию мероприятий по ремонту объектов централизованных систем водоснабжения	руб.	6 325 760	8 492 901
2.2.	Объем финансовых потребностей, направленных на реализацию мероприятий на улучшение качества питьевой воды	руб.	-	-
2.3.	Объем финансовых потребностей, направленных на реализацию мероприятий по энергосбережению и повышению энергетической эффективности	руб.	-	-
2.4.	Объем финансовых потребностей, направленных на реализацию мероприятий, направленных на повышение качества обслуживания абонентов	руб.	-	-

№ п/п	Показатели производственной программы водоотведения	Единица измерения	План	Факт
1.	Принято сточных вод, всего	куб. м	3 593 373	3 806 748
	в том числе:			
1.1	От других организаций, осуществляющих водоотведение	куб. м	-	-
1.2	От населения	куб. м	1 708 594	1 993 048
1.3	От бюджетных потребителей	куб. м	256 997	270 383
1.4	От прочих потребителей	куб. м	1 605 302	1 541 236
1.5.	Собственные нужды, не связанные с регулируемым видом деятельности	куб. м	18 018	2 081
2.	Объем финансовых потребностей, направленных на реализацию производственной программы, всего	руб.	4 267 150	19 958 922
	в том числе:			
2.1	Объем финансовых потребностей, направленных на реализацию мероприятий по ремонту объектов централизованных систем водоотведения	руб.	4 267 150	19 958 922
2.2.	Объем финансовых потребностей, направленных на реализацию мероприятий на улучшение качества очистки сточных вод	руб.	-	-
2.3.	Объем финансовых потребностей, направленных на реализацию мероприятий по энергосбережению и повышению энергетической эффективности	руб.	-	-
2.4.	Объем финансовых потребностей, направленных на реализацию мероприятий, направленных на повышение качества обслуживания абонентов	руб.	-	-

Приложение 2 к постановлению Департамента энергетики и тарифов Ивановской области от 20.12.2018 № 239-к/2

ПРОИЗВОДСТВЕННАЯ ПРОГРАММА В СФЕРЕ ТРАНСПОРТИРОВКИ СТОЧНЫХ ВОД ОАО ХБК «Шуйские ситцы» на 2019-2023 годы

1. Паспорт производственной программы

1.	Наименование регулируемой организации, ее местонахождение	ОАО ХБК «Шуйские ситцы» 155900 г. Шуя, ул. 1-я Московская, д .19
2.	Наименование уполномоченного органа, утвердившего производственную программу, его местонахождение	Департамент энергетики и тарифов Ивановской области, г. Иваново, ул. Велижская, 8
3.	Период реализации программы	С 01.01.2019 по 31.12.2023

2. Перечень плановых мероприятий по ремонту объектов централизованных систем водоснабжения и (или) водоотведения, мероприятий, направленных на улучшение качества питьевой воды и (или) качества очистки сточных вод, мероприятий по энергосбережению и повышению энергетической эффективности, в том числе по снижению потерь воды при транспортировке, а также перечень мероприятий, направленных на повышение качества обслуживания абонентов

№ п/п	Наименование мероприятия	График реализации мероприятий производственной программы	Объем финансовых потребностей, необходимых для реализации производственной программы, руб.
2019 год			
1.	Контроль качества очистки сточных вод	в течение года	20 593
2.	Расходы на текущий ремонт объектов водоотведения	в течение года	2 244 314
	Всего		2 264 907
2020 год			
1.	Контроль качества очистки сточных вод	в течение года	21 324
2.	Расходы на текущий ремонт объектов водоотведения	в течение года	2 324 076
	Всего		2 345 401
2021 год			
1.	Контроль качества очистки сточных вод	в течение года	21 829
2.	Расходы на текущий ремонт объектов водоотведения	в течение года	2 379 064
	Всего		2 400 894
2022 год			
1.	Контроль качества очистки сточных вод	в течение года	22 475
2.	Расходы на текущий ремонт объектов водоотведения	в течение года	2 449 484
	Всего		2 471 960
2023 год			
1.	Контроль качества очистки сточных вод	в течение года	23 140
2.	Расходы на текущий ремонт объектов водоотведения	в течение года	2 521 989
	Всего		2 545 130

3. Планируемый объем подачи воды (принимаемых сточных вод) ОАО ХБК «Шуйские ситцы»

№ п/п	Показатели производственной программы	Единица измерения	2019 год	2020 год	2021 год	2022 год	2023 год
1.	Принято сточных вод, всего	куб. м	3 576 583	3 576 583	3 576 583	3 576 583	3 576 583
	в том числе:						
1.1	От других организаций, осуществляющих водоотведение	куб. м	2 301 170	2 301 170	2 301 170	2 301 170	2 301 170
1.2	От населения	куб. м	-	-	-	-	-
1.3	От бюджетных потребителей	куб. м	-	-	-	-	-
1.4	От прочих потребителей	куб. м	-	-	-	-	-
1.5.	Собственные нужды, не связанные с регулируемым видом деятельности	куб. м	1 275 413	1 275 413	1 275 413	1 275 413	1 275 413

4. Плановые значения показателей надежности, качества и энергетической эффективности объектов централизованных систем водоснабжения (водоотведения), расчет эффективности производственной программы

№ п/п	Наименование показателя	Значение				
1. Показатели качества воды (в отношении питьевой воды)		2019	2020	2021	2022	2023
1.1.	Доля проб питьевой воды, подаваемой с источников водоснабжения, водопроводных станций или иных объектов централизованной системы водоснабжения в распределительную водопроводную сеть, не соответствующих установленным требованиям, в общем объеме проб, отобранных по результатам производственного контроля качества питьевой воды	-	-	-	-	-
1.1.1	Динамика изменения показателя (в процентах)	-	-	-	-	-
1.2.	Доля проб питьевой воды в распределительной водопроводной сети, не соответствующих установленным требованиям, в общем объеме проб, отобранных по результатам производственного контроля качества питьевой воды	-	-	-	-	-
1.2.1	Динамика изменения показателя (в процентах)	-	-	-	-	-
2. Показатель надежности и бесперебойности						
2.1.	Для централизованных систем холодного водоснабжения: количество перерывов в подаче воды, зафиксированных в местах исполнения обязательств организацией, осуществляющей холодное водоснабжение, по подаче холодной воды, возникших в результате аварий, повреждений и иных технологических нарушений на объектах централизованной системы холодного водоснабжения, принадлежащих организации, осуществляющей холодное водоснабжение, в расчете на протяженность водопроводной сети в год (ед./км)	-	-	-	-	-
	Динамика изменения показателя (в процентах)	-	-	-	-	-
2.2.	Для централизованных систем водоотведения: удельное количество аварий и засоров в расчете на протяженность канализационной сети в год (ед./км)	-	-	-	-	-
	Динамика изменения показателя (в процентах)	-	-	-	-	-
3. Показатели качества очистки сточных вод						
3.1.	Доля сточных вод, не подвергающихся очистке, в общем объеме сточных вод, сбрасываемых в централизованные общесплавные или бытовые системы водоотведения (в процентах)	-	-	-	-	-
	Динамика изменения показателя (в процентах)	-	-	-	-	-
3.2.	Доля поверхностных сточных вод, не подвергающихся очистке, в общем объеме поверхностных сточных вод, принимаемых в централизованную ливневую систему водоотведения (в процентах)	-	-	-	-	-
	Динамика изменения показателя (в процентах)	-	-	-	-	-
3.3.	Доля проб сточных вод, не соответствующих установленным нормативам допустимых сбросов, лимитам на сбросы, рассчитанная применительно к видам централизованных систем водоотведения раздельно для централизованной общесплавной (бытовой) и централизованной ливневой систем водоотведения (в процентах)	-	-	-	-	-
	Динамика изменения показателя (в процентах)	-	-	-	-	-
4. Показатели энергетической эффективности						
4.1.	Доля потерь воды в централизованных системах водоснабжения при транспортировке в общем объеме воды, поданной в водопроводную сеть (в процентах)	-	-	-	-	-
	Динамика изменения показателя (в процентах)	-	-	-	-	-
4.2.	Удельный расход электрической энергии, потребляемой в технологическом процессе подготовки питьевой воды, на единицу объема воды, отпускаемой в сеть (кВт*ч/куб. м)	-	-	-	-	-
	Динамика изменения показателя (в процентах)	-	-	-	-	-
4.3.	Удельный расход электрической энергии, потребляемой в технологическом процессе транспортировки питьевой воды, на единицу объема транспортируемой воды (кВт*ч/куб. м)	-	-	-	-	-
	Динамика изменения показателя (в процентах)	-	-	-	-	-
4.4.	Удельный расход электрической энергии, потребляемой в технологическом процессе очистки сточных вод, на единицу объема очищаемых сточных вод (кВт*ч/куб. м)	-	-	-	-	-
	Динамика изменения показателя (в процентах)	-	-	-	-	-
4.5.	Удельный расход электрической энергии, потребляемой в технологическом процессе транспортировки сточных вод, на единицу объема транспортируемых сточных вод (кВт*ч/куб. м)	0,98	0,98	0,98	0,98	0,98
	Динамика изменения показателя (в процентах)	-	100,0	100,0	100,0	100,0

Приложение 3 к постановлению Департамента энергетики и тарифов Ивановской области от 20.12.2018 № 239-к/2

ПРОИЗВОДСТВЕННАЯ ПРОГРАММА В СФЕРЕ ТРАНСПОРТИРОВКИ СТОЧНЫХ ВОД ООО «ШуяПромЭнерго» на 2019-2023 годы

1. Паспорт производственной программы

1.	Наименование регулируемой организации, ее местонахождение	ООО «ШуяПромЭнерго» 155902 г. Шуя, ул. 1-Нагорная, д.16
2.	Наименование уполномоченного органа, утвердившего производственную программу, его местонахождение	Департамент энергетики и тарифов Ивановской области, г. Иваново, ул. Велижская, 8
3.	Период реализации программы	С 01.01.2019 по 31.12.2023

2. Перечень плановых мероприятий по ремонту объектов централизованных систем водоснабжения и (или) водоотведения, мероприятий, направленных на улучшение качества питьевой воды и (или) качества очистки сточных вод, мероприятий по энергосбережению и повышению энергетической эффективности, в том числе по снижению потерь воды при транспортировке, а также перечень мероприятий, направленных на повышение качества обслуживания абонентов

№ п/п	Наименование мероприятия	График реализации мероприятий производственной программы	Объем финансовых потребностей, необходимых для реализации производственной программы, руб.
2019 год			
1.	-		
	Всего		
2020 год			
1.	-		
	Всего		
2021 год			
1	-		
	Всего		
2022 год			
1	-		
	Всего		
2023 год			
1	-		
	Всего		

3. Планируемый объем подачи воды (принимаемых сточных вод) ООО «ШуяПромЭнерго»

№ п/п	Показатели производственной программы	Единица измерения	2019 год	2020 год	2021 год	2022 год	2023 год
1.	Принято сточных вод, всего	куб. м	70 545	67 018	63 667	60 483	57 459
	в том числе:						

(Окончание на стр. В11)

Официальные материалы публикуются в полном соответствии с их электронными версиями. Стилистика и пунктуация оригинала сохранены.

(Окончание. Начало на стр. B10)

1.1	От других организаций, осуществляющих водоотведение	куб. м	-	-	-	-	-
1.2	От населения	куб. м	-	-	-	-	-
1.3	От бюджетных потребителей	куб. м	-	-	-	-	-
1.4	От прочих потребителей	куб. м	62 015	58 914	55 968	53 170	50 511
1.5.	Собственные нужды, не связанные с регулируемым видом деятельности	куб. м	8 530	8 104	7 698	7 313	6 948

4. Плановые значения показателей надежности, качества и энергетической эффективности объектов централизованных систем водоснабжения (водоотведения), расчет эффективности производственной программы

№ п/п	Наименование показателя	Значение				
1. Показатели качества воды (в отношении питьевой воды)		2019	2020	2021	2022	2023
1.1.	Доля проб питьевой воды, подаваемой с источников водоснабжения, водопроводных станций или иных объектов централизованной системы водоснабжения в распределительную водопроводную сеть, не соответствующих установленным требованиям, в общем объеме проб, отобранных по результатам производственного контроля качества питьевой воды	-	-	-	-	-
1.1.1	Динамика изменения показателя (в процентах)	-	-	-	-	-
1.2.	Доля проб питьевой воды в распределительной водопроводной сети, не соответствующих установленным требованиям, в общем объеме проб, отобранных по результатам производственного контроля качества питьевой воды	-	-	-	-	-
1.2.1	Динамика изменения показателя (в процентах)	-	-	-	-	-
2. Показатель надежности и бесперебойности						
2.1.	Для централизованных систем холодного водоснабжения: количество перерывов в подаче воды, зафиксированных в местах исполнения обязательств организацией, осуществляющей холодное водоснабжение, по подаче холодной воды, возникших в результате аварий, повреждений и иных технологических нарушений на объектах централизованной системы холодного водоснабжения, принадлежащих организации, осуществляющей холодное водоснабжение, в расчете на протяженность водопроводной сети в год (ед./км)	-	-	-	-	-
	Динамика изменения показателя (в процентах)	-	-	-	-	-
2.2.	Для централизованных систем водоотведения: удельное количество аварий и засоров в расчете на протяженность канализационной сети в год (ед./км)	-	-	-	-	-
	Динамика изменения показателя (в процентах)	-	-	-	-	-
3. Показатели качества очистки сточных вод						
3.1.	Доля сточных вод, не подвергающихся очистке, в общем объеме сточных вод, сбрасываемых в централизованные общесплавные или бытовые системы водоотведения (в процентах)	-	-	-	-	-
	Динамика изменения показателя (в процентах)	-	-	-	-	-
3.2.	Доля поверхностных сточных вод, не подвергающихся очистке, в общем объеме поверхностных сточных вод, принимаемых в централизованную ливневую систему водоотведения (в процентах)	-	-	-	-	-
	Динамика изменения показателя (в процентах)	-	-	-	-	-
3.3.	Доля проб сточных вод, не соответствующих установленным нормативам допустимых сбросов, лимитам на сбросы, рассчитанная применительно к видам централизованных систем водоотведения раздельно для централизованной общесплавной (бытовой) и централизованной ливневой систем водоотведения (в процентах)	-	-	-	-	-
	Динамика изменения показателя (в процентах)	-	-	-	-	-
4. Показатели энергетической эффективности						
4.1.	Доля потерь воды в централизованных системах водоснабжения при транспортировке в общем объеме воды, поданной в водопроводную сеть (в процентах)	-	-	-	-	-
	Динамика изменения показателя (в процентах)	-	-	-	-	-
4.2.	Удельный расход электрической энергии, потребляемой в технологическом процессе подготовки питьевой воды, на единицу объема воды, отпускаемой в сеть (кВт*ч/куб. м)	-	-	-	-	-
	Динамика изменения показателя (в процентах)	-	-	-	-	-
4.3.	Удельный расход электрической энергии, потребляемой в технологическом процессе транспортировки питьевой воды, на единицу объема транспортируемой воды (кВт*ч/куб. м)	-	-	-	-	-
	Динамика изменения показателя (в процентах)	-	-	-	-	-
4.4.	Удельный расход электрической энергии, потребляемой в технологическом процессе очистки сточных вод, на единицу объема очищаемых сточных вод (кВт*ч/куб. м)	-	-	-	-	-
	Динамика изменения показателя (в процентах)	-	-	-	-	-
4.5.	Удельный расход электрической энергии, потребляемой в технологическом процессе транспортировки сточных вод, на единицу объема транспортируемых сточных вод (кВт*ч/куб. м)	0,43	0,43	0,43	0,43	0,43
	Динамика изменения показателя (в процентах)	-	100,0	100,0	100,0	100,0

ДЕПАРТАМЕНТ ЭНЕРГЕТИКИ И ТАРИФОВ ИВАНОВСКОЙ ОБЛАСТИ
П О С Т А Н О В Л Е Н И Е

от 20 декабря 2018 г. № 239-к/8

Об установлении предельного единого тарифа на услугу регионального оператора по обращению с твердыми коммунальными отходами на 2019 год

В соответствии с Федеральным законом от 24.06.1998 № 89-ФЗ «Об отходах производства и потребления», постановлением Правительства Российской Федерации от 30.05.2016 № 484 «О ценообразовании в области обращения с твердыми коммунальными отходами» Департамент энергетики и тарифов Ивановской области постановляет:

1. С 01.01.2019 установить предельный единый тариф на услугу регионального оператора по обращению с твердыми коммунальными отходами ООО «Региональный оператор по обращению с твердыми коммунальными отходами» согласно приложению.

2. С 01.01.2019 признать утратившим силу постановление Департамента энергетики и тарифов Ивановской области от 01.11.2018 № 230-к/1 «Об установлении единого тарифа на услугу регионального оператора по обращению с твердыми коммунальными отходами на 2019 год».

3. Настоящее постановление вступает в силу со дня его официального опубликования.

Начальник Департамента **Е.Н. Морева**

Приложение
к постановлению
Департамента энергетики и тарифов
Ивановской области
от 20.12.2019 № 239-к/8

Предельный единый тариф на услугу регионального оператора по обращению с твердыми коммунальными отходами – ООО «Региональный оператор по обращению с твердыми коммунальными отходами» на 2019 год

Период действия тарифов	Тарифы для потребителей, руб./куб. м	
	без НДС	с НДС
с 01.01.2019 по 30.06.2019	407,46	488,95
с 01.07.2019 по 31.12.2019	430,23	516,28

ДЕПАРТАМЕНТ ЭНЕРГЕТИКИ И ТАРИФОВ ИВАНОВСКОЙ ОБЛАСТИ
П О С Т А Н О В Л Е Н И Е

от 20 декабря 2018 г. № 239-к/11

О корректировке долгосрочных тарифов в сфере холодного водоснабжения и водоотведения для ФГБУ «ЦЖКУ» Минобороны РФ, оказывающего услуги потребителям Ивановской области

В соответствии с Федеральным законом от 07.12.2011 № 416-ФЗ «О водоснабжении и водоотведении», постановлением Правительства Российской Федерации от 13.05.2013 № 406 «О государственном регулировании тарифов в сфере водоснабжения и водоотведения» Департамент энергетики и тарифов Ивановской области постановляет:

1. С 01.01.2019 произвести корректировку установленных долгосрочных тарифов в сфере холодного водоснабжения и водоотведения для ФГБУ «Центральное жилищно-коммунальное управление» Минобороны России, оказывающего услуги потребителям Ивановской области, изложив приложение приложение 1 к постановлению Департамента энергетики и тарифов Ивановской области от 13.12.2017 № 173-к/3 в новой редакции в соответствии с приложением к настоящему постановлению.

2. Возмещение выпадающих доходов от разницы между тарифами для бюджетных и прочих потребителей и льготными тарифами для населения осуществляется за счет средств областного бюджета в соответствии с законодательством Ивановской области.

3. Настоящее постановление вступает в силу со дня его официального опубликования.

Начальник Департамента **Е.Н. Морева**

Приложение к постановлению Департамента энергетики и тарифов Ивановской области от 20.12.2018 № 239-к/11
Приложение 1 к постановлению Департамента энергетики и тарифов Ивановской области от 13.12.2017 № 173-к/3

Тарифы в сфере холодного водоснабжения и водоотведения для ФГБУ «ЦЖКУ» Минобороны РФ, оказывающего услуги потребителям Ивановской области

№ п/п	Наименование организаций и виды тарифов	Тарифы по категориям потребителей, рублей за 1 куб.метр, без учета НДС											
		Для бюджетных и прочих потребителей		Для населения		Для бюджетных и прочих потребителей		Для населения		Для бюджетных и прочих потребителей		Для населения	
		с 01.01.2018 по 30.06.2018	с 01.07.2018 по 31.12.2018	с 01.01.2018 по 30.06.2018	с 01.07.2018 по 31.12.2018	с 01.01.2019 по 30.06.2019	с 01.07.2019 по 31.12.2019	с 01.01.2019 по 30.06.2019	с 01.07.2019 по 31.12.2019	с 01.01.2020 по 30.06.2020	с 01.07.2020 по 31.12.2020	с 01.01.2020 по 30.06.2020	с 01.07.2020 по 31.12.2020
1	2	3	4	5	6	7	8	9	10	11	12	13	14
Городской округ Иваново													
1.1	тариф на питьевую воду	26,20	28,26	15,71<*>* 18,54<**>*	16,39<*>* 19,34<**>*	28,26	29,75	16,39<*>* 19,67<**>*	16,64<*>* 19,97<**>*	29,75	32,71	16,64<*>* 19,97<**>*	17,31<*>* 20,77<**>*
1.2	тариф на водоотведение	23,26	25,00	11,35<*>* 13,39<**>*	11,84<*>* 13,97<**>*	25,00	27,99	11,84<*>* 14,21<**>*	12,02<*>* 14,42<**>*	27,99	30,74	12,02<*>* 14,42<**>*	12,50<*>* 15,00<**>*
Городской округ Тейково													
1.3	тариф на питьевую воду (спецфонд, в/г №16)	62,67	65,41	-	-	65,41	71,49	-	-	71,49	77,34	-	-
1.4	тариф на водоотведение (спецфонд, в/г № 16)	70,65	76,82	-	-	76,82	76,94	-	-	76,11	76,11	-	-
Наволокское городское поселение Кинешемского муниципального района													
1.5	тариф на питьевую воду	18,06	18,65	15,71<*>* 18,54<**>*	16,39<*>* 19,34<**>*	18,65	19,29	16,39<*>* 19,67<**>*	16,64<*>* 19,97<**>*	19,29	20,28	16,64<*>* 19,97<**>*	17,31<*>* 20,77<**>*
1.6	тариф на водоотведение	51,18	58,07	21,54<*>* 25,42<**>*	22,47<*>* 26,51<**>*	58,07	59,22	22,47<*>* 26,96<**>*	22,81<*>* 27,37<**>*	59,22	59,88	22,81<*>* 27,37<**>*	23,72<*>* 28,46<**>*

* – льготные тарифы для населения
<*> – без учета НДС
<**> – с учетом НДС

ДЕПАРТАМЕНТ ЭНЕРГЕТИКИ И ТАРИФОВ ИВАНОВСКОЙ ОБЛАСТИ
П О С Т А Н О В Л Е Н И Е

от 20 декабря 2017 г. № 239-к/12

Об установлении и корректировке долгосрочных тарифов в сфере холодного водоснабжения и водоотведения для Филиала ОАО «РЖД» – Ярославский территориальный участок Северной дирекции по тепловодоснабжению

В соответствии с Федеральным законом от 07.12.2011 № 416-ФЗ «О водоснабжении и водоотведении», постановлением Правительства Российской Федерации от 13.05.2013 № 406 «О государственном регулировании тарифов в сфере водоснабжения и водоотведения» Департамент энергетики и тарифов Ивановской области постановляет:

1. С 01.01.2019 произвести корректировку установленных долгосрочных тарифов на техническую воду для Филиала ОАО «РЖД» – Ярославский территориальный участок Северной дирекции по тепловодоснабжению, изложив приложение 1 к постановлению Департамента энергетики и тарифов Ивановской области от 20.12.2016 № 124-к/10 в новой редакции в соответствии с приложением 1.

2. Установить долгосрочные одноставочные тарифы в сфере холодного водоснабжения и водоотведения для Филиала ОАО «РЖД» – Ярославский территориальный участок Северной дирекции по тепловодоснабжению, с календарной разбивкой согласно приложению 2.

3. Установить долгосрочные параметры регулирования тарифов в сфере холодного водоснабжения и водоотведения с использованием метода индексации установленных тарифов для Филиала ОАО «РЖД» – Ярославский территориальный участок Северной дирекции по тепловодоснабжению согласно приложению 3.

3. Возмещение выпадающих доходов от разницы между тарифами для бюджетных и прочих потребителей и льготными тарифами для населения осуществляется за счет средств областного бюджета в соответствии с законодательством Ивановской области.

5. С 01.01.2019 признать утратившим силу постановление Департамента энергетики и тарифов Ивановской области от 18.12.2017 № 175-к/1.

6. Настоящее постановление вступает в силу со дня его официального опубликования.

Начальник Департамента **Е.Н. Морева**

Приложение 1
к постановлению Департамента энергетики и тарифов Ивановской области
от 20.12.2018 № 239-к/12

Приложение 1
к постановлению Департамента энергетики и тарифов Ивановской области
от 20.12.2016 № 124-к/10

Тариф на техническую воду для Филиала ОАО «РЖД» – Ярославский территориальный участок Северной дирекции по тепловодоснабжению

№ п/п	Наименование организаций и виды тарифов	Тарифы по категориям потребителей, рублей за 1 куб.метр, без учета НДС											
		Для бюджетных и прочих потребителей		Для населения		Для бюджетных и прочих потребителей		Для населения		Для бюджетных и прочих потребителей		Для населения	
		с 01.01.2017 по 30.06.2017	с 01.07.2017 по 31.12.2017	с 01.01.2017 по 30.06.2017	с 01.07.2017 по 31.12.2017	с 01.01.2018 по 30.06.2018	с 01.07.2018 по 31.12.2018	с 01.01.2018 по 30.06.2018	с 01.07.2018 по 31.12.2018	с 01.01.2019 по 30.06.2019	с 01.07.2019 по 31.12.2019	с 01.01.2019 по 30.06.2019	с 01.07.2019 по 31.12.2019
1	2	3	4	5	6	7	8	9	10	11	12	13	14
Филиал ОАО «РЖД» – Ярославский территориальный участок Северной дирекции по тепловодоснабжению													
1	тариф на техническую воду	13,53	15,36	-	-	15,36	18,70	-	-	18,70	25,74	-	-

Приложение 2
к постановлению Департамента энергетики и тарифов Ивановской области
от 20.12.2018 № 239-к/12

Тарифы в сфере холодного водоснабжения и водоотведения для Филиала ОАО «РЖД» – Ярославский территориальный участок Северной дирекции по тепловодоснабжению

№ п/п	Наименование организаций, категории потребителей, виды тарифов	с 01.01.2019 по 30.06.2019	с 01.07.2019 по 31.12.2019	с 01.01.2020 по 30.06.2020	с 01.07.2020 по 31.12.2020	с 01.01.2021 по 30.06.2021	с 01.07.2021 по 31.12.2021	с 01.01.2022 по 30.06.2022	с 01.07.2022 по 31.12.2022	с 01.01.2023 по 30.06.2023	с 01.07.2023 по 31.12.2023
1	2	3	4	5	6	7	8	9	10	11	12
1.1	тариф на питьевую воду для бюджетных и прочих потребителей, руб. за 1 куб.м, ,без учета НДС	35,57	39,72	37,57	37,57	36,24	36,24	36,24	36,69	36,69	36,75
1.2	тариф на питьевую воду для населения, руб. за 1 куб.м, без учета НДС	23,87*	24,23*	24,23*	25,20*	25,20*	26,21*	26,21*	27,26*	27,26*	28,35*
1.3	тариф на питьевую воду для населения, руб. за 1 куб.м, с учетом НДС	28,64*	29,08*	29,08*	30,24*	30,24*	31,45*	31,45*	32,71*	32,71*	34,02*
1.4	тариф на водоотведение для бюджетных и прочих потребителей, руб. за 1 куб.м, без учета НДС	23,29	24,48	24,48	25,89	25,89	26,63	26,63	27,74	27,74	29,05

* – льготные тарифы для населения

Приложение 3
к постановлению Департамента энергетики и тарифов Ивановской области
от 20.12.2018 № 239-к/12

Долгосрочные параметры регулирования для формирования тарифов в сфере холодного водоснабжения и водоотведения с использованием метода индексации установленных тарифов для Филиала ОАО «РЖД» – Ярославский территориальный участок Северной дирекции по тепловодоснабжению

№ п/п	Наименование организаций	Год	Базовый уровень операционных расходов	Индекс эффективности операционных расходов	Нормативный уровень прибыли	Показатели энергосбережения и энергетической эффективности	
						Доля потерь воды в централизованных системах водоснабжения при транспортировке в общем объеме воды, поданной в водопроводную сеть	Удельный расход электрической энергии, расчитанный на отпуск питьевой воды в сеть или объем принятых сточных вод
			тыс. руб.	%	%	%	кВт ч/ куб.м
1.	тариф на питьевую воду	2019	4 443,705	-	0,0	8,33	0,66
		2020	-	1,0	0,0	8,33	0,66
		2021	-	1,0	0,0	8,33	0,66
		2022	-	1,0	0,0	8,33	0,66
		2023	-	1,0	0,0	8,33	0,66
2.	тариф на водоотведение	2019	2 281,169	-	0,0	-	0,033
		2020	-	1,0	0,0	-	0,033
		2021	-	1,0	0,0	-	0,033
		2022	-	1,0	0,0	-	0,033
		2023	-	1,0	0,0	-	0,033

Официальные материалы публикуются в полном соответствии с их электронными версиями. Стилистика и пунктуация оригинала сохранены.

ДЕПАРТАМЕНТ ЭНЕРГЕТИКИ И ТАРИФОВ ИВАНОВСКОЙ ОБЛАСТИ

П О С Т А Н О В Л Е Н И Е

от 20 декабря 2018 г. № 239-к/13

Об утверждении производственной программы в сфере холодного водоснабжения и водоотведения для Филиала ОАО «РЖД» – Ярославский территориальный участок Северной дирекции по тепловодоснабжению

В соответствии с Федеральным законом от 07.12.2011 № 416-ФЗ «О водоснабжении и водоотведении», постановлением Правительства Российской Федерации от 13.05.2013 № 406 «О государственном регулировании тарифов в сфере водоснабжения и водоотведения», постановлением Правительства РФ от 29.07.2013 № 641 «Об инвестиционных и производственных программах организаций, осуществляющих деятельность в сфере водоснабжения и водоотведения» Департамент энергетики и тарифов Ивановской области постановляет:

1. Утвердить производственную программу в сфере холодного водоснабжения и водоотведения, в том числе плановые значения показателей надежности, качества и энергетической эффективности объектов централизованных систем водоснабжения для Филиала ОАО «РЖД» – Ярославский территориальный участок Северной дирекции по тепловодоснабжению, на 2019-2023 годы, согласно приложению.

2. Настоящее постановление вступает в силу со дня его официального опубликования.

Начальник Департамента **Е.Н. Морева**

Приложение
к постановлению Департамента
энергетики и тарифов Ивановской области
от 20.12.2018 № 239-к/13

**ПРОИЗВОДСТВЕННАЯ ПРОГРАММА
В СФЕРЕ ХОЛОДНОГО ВОДОСНАБЖЕНИЯ И ВОДООТВЕДЕНИЯ
Ярославский территориальный участок Северной дирекции по тепловодоснабжению – Структурного подразделения Центральной дирекции по тепловодоснабжению – филиала ОАО «РЖД» (г. Вичуга, г. Иваново, г. Тейково, Гаврилово-Посадский, Ивановский, Родниковский, Фурмановский муниципальные районы)
на 2019-2023 годы**

1. Паспорт производственной программы

1.	Наименование регулируемой организации, ее местонахождение	Ярославский территориальный участок Северной дирекции по тепловодоснабжению – Структурного подразделения Центральной дирекции по тепловодоснабжению-филиала ОАО «РЖД» 150054, г. Ярославль, ул. П. Морозова, д.19А
2.	Наименование уполномоченного органа, утвердившего производственную программу, его местонахождение	Департамент энергетики и тарифов Ивановской области, Иваново, ул. Велижская, д.8
3.	Период реализации программы	С 01.01.2019 по 31.12.2023

2. Перечень плановых мероприятий по ремонту объектов централизованных систем водоснабжения и (или) водоотведения, мероприятий, направленных на улучшение качества питьевой воды и (или) качества очистки сточных вод, мероприятий по энергосбережению и повышению энергетической эффективности, в том числе по снижению потерь воды при транспортировке, а также перечень мероприятий, направленных на повышение качества обслуживания абонентов

№ п/п	Наименование мероприятия	График реализации мероприятий производственной программы	Объем финансовых потребностей, необходимых для реализации производственной программы, руб.
2019 год			
1	Ремонт водопроводных сетей	В течение года	100 000
2	Контроль качества воды	1,2,3 и 4 квартал	275 385
3	Ремонт канализационных сетей	В течение года	200 000
4	Качества очистки сточных вод	-	-
	Всего		575 385
2020 год			
1	Ремонт водопроводных сетей	В течение года	103 554
2	Контроль качества воды	1,2,3 и 4 квартал	285 172
3	Ремонт канализационных сетей	В течение года	207 108
4	Контроль качества сточных вод	-	-
	Всего		595 834
2021 год			
1	Ремонт водопроводных сетей	В течение года	106 004
2	Контроль качества воды	1,2,3 и 4 квартал	291 919
3	Ремонт канализационных сетей	В течение года	212 008
4	Контроль качества сточных вод	-	-
	Всего		609 931
2022 год			
1	Ремонт водопроводных сетей	В течение года	109 142
2	Контроль качества воды	1,2,3 и 4 квартал	300 560
3	Ремонт канализационных сетей	В течение года	218 283
4	Контроль качества сточных вод	-	-
	Всего		627 985
2023 год			
1	Ремонт водопроводных сетей	В течение года	112 373
2	Контроль качества воды	1,2,3 и 4 квартал	309 457
3	Ремонт канализационных сетей	В течение года	224 744
4	Контроль качества сточных вод	-	-
	Всего		646 574

3. Планируемый объем подачи воды (принимаемых сточных вод) Ярославский территориальный участок Северной дирекции по тепловодоснабжению – Структурного подразделения Центральной дирекции по тепловодоснабжению-филиала ОАО «РЖД»

№ п/п	Показатели производственной программы (водоснабжение)	Единица измерения	2019 год	2020 год	2021 год	2022 год	2023 год
1.	Подано воды, всего	куб. м	242 953	242 953	242 953	242 953	242 953
	в том числе:						
1.1	Населению	куб. м	6 152	6 152	6 152	6 152	6 152
1.2	Бюджетным потребителям	куб. м	1 725	1 725	1 725	1 725	1 725
1.3	Прочим потребителям	куб. м	71 601	71 601	71 601	71 601	71 601
1.4	Другим организациям, осуществляющим водоснабжение	куб. м					
1.5.	Собственные нужды, не связанные с регулируемым видом деятельности	куб. м	163 475	163 475	163 475	163 475	163 475

№ п/п	Показатели производственной программы (водоотведение)	Единица измерения	2019 год	2020 год	2021 год	2022 год	2023 год
1.	Принято сточных вод, всего	куб. м	194 779	194 779	194 779	194 779	194 779
	в том числе:						
1.1	От других организаций, осуществляющих водоотведение	куб. м	82 064	82 064	82 064	82 064	82 064
1.2	От населения	куб. м					
1.3	От бюджетных потребителей	куб. м	798	798	798	798	798
1.4	От прочих потребителей	куб. м	65 377	65 377	65 377	65 377	65 377
1.5.	Собственные нужды, не связанные с регулируемым видом деятельности	куб. м	46 541	46 541	46 541	46 541	46 541

4. Плановые значения показателей надежности, качества и энергетической эффективности объектов централизованных систем водоснабжения (водоотведения), расчет эффективности производственной программы

№ п/п	Наименование показателя	Значение				
1. Показатели качества воды (в отношении питьевой воды)		2019	2020	2021	2022	2023
1.1.	Доля проб питьевой воды, подаваемой с источников водоснабжения, водопроводных станций или иных объектов централизованной системы водоснабжения в распределительную водопроводную сеть, не соответствующих установленным требованиям, в общем объеме проб, отобранных по результатам производственного контроля качества питьевой воды	0,0	0,0	0,0	0,0	0,0
1.1.1	Динамика изменения показателя (в процентах)	-	100,0%	100,0%	100,0%	100,0%
1.2.	Доля проб питьевой воды в распределительной водопроводной сети, не соответствующих установленным требованиям, в общем объеме проб, отобранных по результатам производственного контроля качества питьевой воды	0,0	0,0	0,0	0,0	0,0
1.2.1	Динамика изменения показателя (в процентах)	-	100,0%	100,0%	100,0%	100,0%
2. Показатель надежности и бесперебойности						
2.1.	Для централизованных систем холодного водоснабжения: количество перерывов в подаче воды, зафиксированных в местах исполнения обязательств организацией, осуществляющей холодное водоснабжение, по подаче холодной воды, возникших в результате аварий, повреждений и иных технологических нарушений на объектах централизованной системы холодного водоснабжения, принадлежащих организации, осуществляющей холодное водоснабжение, в расчете на протяженность водопроводной сети в год (ед./км)	0	0	0	0	0
	Динамика изменения показателя (в процентах)	-	100,0%	100,0%	100,0%	100,0%
2.2.	Для централизованных систем водоотведения: удельное количество аварий и засоров в расчете на протяженность канализационной сети в год (ед./км)	0	0	0	0	0
	Динамика изменения показателя (в процентах)	-	100,0%	100,0%	100,0%	100,0%
3. Показатели качества очистки сточных вод						
3.1.	Доля сточных вод, не подвергающихся очистке, в общем объеме сточных вод, сбрасываемых в централизованные общесплавные или бытовые системы водоотведения (в процентах)	100	100	100	100	100
	Динамика изменения показателя (в процентах)	-	100,0%	100,0%	100,0%	100,0%
3.2.	Доля поверхностных сточных вод, не подвергающихся очистке, в общем объеме поверхностных сточных вод, принимаемых в централизованную ливневую систему водоотведения (в процентах)	Ливневая система отсутствует				
	Динамика изменения показателя (в процентах)	-	-	-	-	-
3.3.	Доля проб сточных вод, не соответствующих установленным нормативам допустимых сбросов, лимитам на сбросы, рассчитанная применительно к видам централизованных систем водоотведения раздельно для централизованной общесплавной (бытовой) и централизованной ливневой систем водоотведения (в процентах)	0	0	0	0	0
	Динамика изменения показателя (в процентах)	-	100,0%	100,0%	100,0%	100,0%
4. Показатели энергетической эффективности						
4.1.	Доля потерь воды в централизованных системах водоснабжения при транспортировке в общем объеме воды, поданной в водопроводную сеть (в процентах)	8,33	8,33	8,33	8,33	8,33
	Динамика изменения показателя (в процентах)	-	100,0%	100,0%	100,0%	100,0%
4.2.	Удельный расход электрической энергии, потребляемой в технологическом процессе подготовки питьевой воды, на единицу объема воды, отпускаемой в сеть (кВт*ч/куб. м)	0,66	0,66	0,66	0,66	0,66
	Динамика изменения показателя (в процентах)	-	-	-	-	-
4.3.	Удельный расход электрической энергии, потребляемой в технологическом процессе транспортировки питьевой воды, на единицу объема транспортируемой воды (кВт*ч/куб. м)	-	-	-	-	-
	Динамика изменения показателя (в процентах)	-	-	-	-	-
4.4.	Удельный расход электрической энергии, потребляемой в технологическом процессе очистки сточных вод, на единицу объема очищаемых сточных вод (кВт*ч/куб. м)	0,033	0,033	0,033	0,033	0,033
	Динамика изменения показателя (в процентах)	-	-	-	-	-
4.5.	Удельный расход электрической энергии, потребляемой в технологическом процессе транспортировки сточных вод, на единицу объема транспортируемых сточных вод (кВт*ч/куб. м)	-	-	-	-	-
	Динамика изменения показателя (в процентах)	-	-	-	-	-

5. Отчет об исполнении производственной программы за 2017 год.

№ п/п	Показатели производственной программы водоснабжения	Единица измерения	План	Факт
1.	Подано воды, всего	куб. м	253 338	242 953
	в том числе:			
1.1	Населению	куб. м	25 347	6 152
1.2	Бюджетным потребителям	куб. м	2 848	1 725
1.3	Прочим потребителям	куб. м	60 490	71 601
1.4	Другим организациям, осуществляющим водоснабжение	куб. м	7 205	
1.5	Собственные нужды, не связанные с регулируемым видом деятельности	куб. м	157 448	163 475
2.	Объем финансовых потребностей, направленных на реализацию производственной программы, всего	руб.	255 952	-
	в том числе:			
2.1	Объем финансовых потребностей, направленных на реализацию мероприятий по ремонту объектов централизованных систем водоснабжения	руб.	-	-
2.2.	Объем финансовых потребностей, направленных на реализацию мероприятий на улучшение качества питьевой воды	руб.	255 952	-
2.3.	Объем финансовых потребностей, направленных на реализацию мероприятий по энергосбережению и повышению энергетической эффективности	руб.	-	-
2.4.	Объем финансовых потребностей, направленных на реализацию мероприятий, направленных на повышение качества обслуживания абонентов	руб.	-	-

№ п/п	Показатели производственной программы водоотведения	Единица измерения	План	Факт
1.	Принято сточных вод, всего	куб. м	185 057	27 607
	в том числе:			
1.1	От других организаций, осуществляющих водоотведение	куб. м	100 421	99 669
1.2	От населения	куб. м		3
1.3	От бюджетных потребителей	куб. м	738	1 175
1.4	От прочих потребителей	куб. м	56 998	59 779
1.5.	Собственные нужды, не связанные с регулируемым видом деятельности	куб. м	26 900	48 329
2.	Объем финансовых потребностей, направленных на реализацию производственной программы, всего	руб.	-	-
	в том числе:			
2.1	Объем финансовых потребностей, направленных на реализацию мероприятий по ремонту объектов централизованных систем водоотведения	руб.	-	-
2.2.	Объем финансовых потребностей, направленных на реализацию мероприятий на улучшение качества очистки сточных вод	руб.	-	-
2.3.	Объем финансовых потребностей, направленных на реализацию мероприятий по энергосбережению и повышению энергетической эффективности	руб.	-	-
2.4.	Объем финансовых потребностей, направленных на реализацию мероприятий, направленных на повышение качества обслуживания абонентов	руб.	-	-

ДЕПАРТАМЕНТ ЭНЕРГЕТИКИ И ТАРИФОВ ИВАНОВСКОЙ ОБЛАСТИ

П О С Т А Н О В Л Е Н И Е

от 20 декабря 2018 г. № 239-т/1

Об установлении долгосрочных тарифов на тепловую энергию, долгосрочных параметров регулирования для формирования тарифов на тепловую энергию с использованием метода индексации установленных тарифов для потребителей ОБСУ СО «Хозниковский психоневрологический интернат» (Лежневский район) на 2019-2023 годы

В соответствии с Федеральным законом от 27.07.2010 № 190-ФЗ «О теплоснабжении», Постановлением Правительства Российской Федерации от 22.10.2012 № 1075 «О ценообразовании в сфере теплоснабжения» Департамент энергетики и тарифов Ивановской области постановляет:

1. Установить долгосрочные тарифы на тепловую энергию для потребителей ОБСУ СО «Хозниковский психоневрологический интернат» (Лежневский район) на 2019-2023 годы согласно приложению 1.

2. Установить льготные тарифы на тепловую энергию для потребителей ОБСУ СО «Хозниковский психоневрологический интернат» (Лежневский район) на 2019-2023 годы согласно приложению 2.

3. Установить долгосрочные параметры регулирования для формирования тарифов на тепловую энергию с использованием метода индексации установленных тарифов для ОБСУ СО «Хозниковский психоневрологический интернат» (Лежневский район) на 2019-2023 годы согласно приложению 3.

4. Возмещение недополученных доходов от разницы между утвержденными тарифами на тепловую энергию, поставляемую потребителям, и утвержденными льготными тарифами на тепловую энергию, поставляемую населению, осуществляется за счет средств областного бюджета в соответствии с Законом Ивановской области от 09.12.2014 № 103-ОЗ «О льготных тарифах на тепловую энергию на территории Ивановской области».

5. Тарифы, установленные в п. 1, 2 настоящего постановления, долгосрочные параметры регулирования, установленные в п. 3 настоящего постановления, действуют с 01.01.2019 по 31.12.2023.

6. С 01.01.2019 признать утратившими силу постановления Департамента энергетики и тарифов Ивановской области от 13.11.2015 № 49-т/8, от 29.11.2016 № 113-т/12, от 08.12.2017 № 171-т/18.

7. Настоящее постановление вступает в силу со дня его официального опубликования.

Начальник Департамента **Е.Н. Морева**

Приложение 1
к постановлению Департамента энергетики и тарифов
Ивановской области от 20.12.2018 № 239-т/1

Тарифы на тепловую энергию (мощность), поставляемую потребителям

№ п/п	Наименование регулируемой организации	Вид тарифа	Год	Вода		Отборный пар давлением				Острый и редуцированный пар	
				1 полугодие	2 полугодие	от 1,2 до 2,5 кг/см²	от 2,5 до 7,0 кг/см²	от 7,0 до 13,0 кг/см²	Свыше 13,0 кг/см²	1 полугодие	2 полугодие
	Для потребителей, в случае отсутствия дифференциации тарифов по схеме подключения										
1.	ОБСУ СО «Хозниковский психоневрологический интернат» (Лежневский район)	Одноставочный, руб./Гкал, без НДС	2019	1 910,77	1 930,44	-	-	-	-	-	-
			2020	1 930,44	1 999,55	-	-	-	-	-	-
			2021	1 999,55	2 132,37	-	-	-	-	-	-
			2022	2 132,37	2 229,90	-	-	-	-	-	-
			2023	2 229,90	2 276,49	-	-	-	-	-	-
Население (тарифы указываются с учетом НДС)*											
2.	ОБСУ СО «Хозниковский психоневрологический интернат» (Лежневский район)	Одноставочный, руб./Гкал, без НДС	2019	2 292,22 [1]	2 316,53 [2]	-	-	-	-	-	-
			2020	2 316,53 [2]	2 399,46 [3]	-	-	-	-	-	-
			2021	2 399,46 [3]	-	-	-	-	-	-	-

* Выделяется в целях реализации пункта 6 статьи 168 Налогового кодекса Российской Федерации (часть вторая).

[1] Тариф без учета НДС – 1 910,77 руб./Гкал
[2] Тариф без учета НДС – 1 930,44 руб./Гкал
[3] Тариф без учета НДС – 1 999,55 руб./Гкал

Приложение 2
к постановлению Департамента
энергетики и тарифов
Ивановской области
от 20.12.2018 № 239-т/1

Льготные тарифы на тепловую энергию (мощность), поставляемую потребителям

№ п/п	Наименование регулируемой организации	Вид тарифа	Год	Вода		Отборный пар давлением				Острый и редуцированный пар
				1 полугодие	2 полугодие	от 1,2 до 2,5 кг/см²	от 2,5 до 7,0 кг/см²	от 7,0 до 13,0 кг/см²	Свыше 13,0 кг/см²	
Для потребителей, в случае отсутствия дифференциации тарифов по схеме подключения										
Население (тарифы указываются с учетом НДС)*										
1.	ОБСУ СО «Хозниковский психоневрологический интернат» (Лежневский район)	Одноставочный, руб./Гкал	2021	-	2 495,44 [1]	-	-	-	-	-
			2022	2 495,44[1]	2 595,26[2]	-	-	-	-	-
			2023	2 595,26[2]	2 699,07 [3]					

* Выделяется в целях реализации пункта 6 статьи 168 Налогового кодекса Российской Федерации (часть вторая).

[1] Тариф без учета НДС – 2 079,53 руб./Гкал
[2] Тариф без учета НДС – 2 162,72 руб./Гкал
[3] Тариф без учета НДС – 2 249,23 руб./Гкал

Приложение 3
к постановлению Департамента
энергетики и тарифов
Ивановской области
от 20.12.2018 № 239-т/1

Долгосрочные параметры регулирования, устанавливаемые на долгосрочный период регулирования для формирования тарифов с использованием метода индексации установленных тарифов

№ п/п	Наименование регулируемой организации	Год	Базовый уровень операционных расходов	Индекс эффективности операционных расходов	Нормативный уровень прибыли	Уровень надежности теплоснабжения	Показатели энергосбережения и энергетической эффективности	Реализация программ в области энергосбережения и повышения энергетической эффективности	Динамика изменения расходов на топливо
			тыс. руб.	%	%		кг у.т./Гкал		
1.	ОБСУ СО «Хозниковский психоневрологический интернат» (Лежневский район)	2019	280,255	1,0	0	X	X	X	X
		2020	X	1,0	0	X	X	X	X
		2021	X	1,0	0	X	X	X	X
		2022	X	1,0	0	X	X	X	X
		2023	X	1,0	0	X	X	X	X

Официальные материалы публикуются в полном соответствии с их электронными версиями. Стилистика и пунктуация оригинала сохранены.

ДЕПАРТАМЕНТ ЭНЕРГЕТИКИ И ТАРИФОВ ИВАНОВСКОЙ ОБЛАСТИ
П О С Т А Н О В Л Е Н И Е

от 20 декабря 2018 г. № 239-т/2

Об установлении долгосрочных тарифов на тепловую энергию, долгосрочных параметров регулирования для формирования тарифов на тепловую энергию с использованием метода индексации установленных тарифов для ООО ДСОЛ КД «Березовая роща» (Ивановский район) на 2019-2023 годы

В соответствии с Федеральным законом от 27.07.2010 № 190-ФЗ «О теплоснабжении», Постановлением Правительства Российской Федерации от 22.10.2012 № 1075 «О ценообразовании в сфере теплоснабжения» Департамент энергетики и тарифов Ивановской области постановляет:

1. Установить долгосрочные тарифы на тепловую энергию для потребителей ООО ДСОЛ КД «Березовая роща» (Ивановский район) на 2019-2023 годы согласно приложению 1.
2. Установить льготные тарифы на тепловую энергию для потребителей ООО ДСОЛ КД «Березовая роща» (Ивановский район) на 2019-2023 годы согласно приложению 2.
3. Установить долгосрочные параметры регулирования для формирования тарифов на тепловую энергию с использованием метода индексации установленных тарифов для потребителей ООО ДСОЛ КД «Березовая роща» (Ивановский район) годы согласно приложению 3.
4. Возмещение недополученных доходов от разницы между утвержденными тарифами на тепловую энергию, поставляемую потребителям, и утвержденными льготными тарифами на тепловую энергию, поставляемую населению, осуществляется за счет средств областного бюджета в соответствии с Законом Ивановской области от 09.12.2014 № 103-ОЗ «О льготных тарифах на тепловую энергию на территории Ивановской области».
5. Тарифы, установленные в п. 1, 2 настоящего постановления, долгосрочные параметры, установленные в п. 3 настоящего постановления, действуют с 01.01.2019 по 31.12.2023.
6. С 01.01.2019 признать утратившими силу постановления Департамента энергетики и тарифов Ивановской области от 23.11.2015 № 50-т/3, от 29.11.2016 № 113-т/13, от 01.12.2017 № 168-т/20.
7. Настоящее постановление вступает в силу со дня его официального опубликования.

Начальник Департамента **Е.Н. Морева**

Приложение 1
к постановлению Департамента энергетики и тарифов
Ивановской области от 20.12.2018 № 239-т/2

Тарифы на тепловую энергию (мощность), поставляемую потребителям

№ п/п	Наименование регулируемой организации	Вид тарифа	Год	Вода		Отборный пар давлением				Острый и редуцированный пар	
				1 полугодие	2 полугодие	от 1,2 до 2,5 кг/см²	от 2,5 до 7,0 кг/см²	от 7,0 до 13,0 кг/см²	Свыше 13,0 кг/см²	1 полугодие	2 полугодие
	Для потребителей, в случае отсутствия дифференциации тарифов по схеме подключения										
1.	ООО ДСОЛ КД «Березовая роща» (Ивановский район)	Одноставочный, руб./Гкал, без НДС	2019	1 847,64	1 911,49	-	-	-	-	-	-
			2020	1 911,49	2 013,85	-	-	-	-	-	-
			2021	2 013,85	2 030,99	-	-	-	-	-	-
			2022	2 030,99	2 202,49	-	-	-	-	-	-
			2023	2 099,19	2 313,37	-	-	-	-	-	-

Приложение 2
к постановлению Департамента энергетики и тарифов
Ивановской области от 20.12.2018 № 239-т/2

Льготные тарифы на тепловую энергию (мощность), поставляемую потребителям

№ п/п	Наименование регулируемой организации	Вид тарифа	Год	Вода		Отборный пар давлением				Острый и редуцированный пар
				1 полугодие	2 полугодие	от 1,2 до 2,5 кг/см²	от 2,5 до 7,0 кг/см²	от 7,0 до 13,0 кг/см²	Свыше 13,0 кг/см²	
Для потребителей, в случае отсутствия дифференциации тарифов по схеме подключения										
Население (тарифы указываются с учетом НДС)*										
1. 1.	ООО ДСОЛ КД «Березовая роща» (Ивановский район) ОБСУ СО «Хозниковский психоневрологический интернат» (Лежневский район)	Одноставочный, руб./Гкал Одноставочный, руб./Гкал	2019	1 682,08 [1]	1 707,31 [2]	-	-	-	-	-
			2020	1 707,31[2]	1 775,60 [3]	-	-	-	-	-
			2021	1 775,60 [3]	1 846,62 [4]					
			2022	1 846,62 [4]	1 920,48 [5]	-	-	-	-	-
			2023	1 920,48 [5]	1 997,30 [6]	-	-	-	-	-

* Выделяется в целях реализации пункта 6 статьи 168 Налогового кодекса Российской Федерации (часть вторая).
[1] Тариф без учета НДС – 1 401,73 руб./Гкал
[2] Тариф без учета НДС – 1 422,76 руб./Гкал
[3] Тариф без учета НДС – 1 479,67 руб./Гкал
[4] Тариф без учета НДС – 1 538,85 руб./Гкал
[5] Тариф без учета НДС – 1 600,40 руб./Гкал
[6] Тариф без учета НДС – 1 664,42 руб./Гкал

Приложение 3
к постановлению Департамента энергетики и тарифов
Ивановской области от 20.12.2018 № 239-т/2

Долгосрочные параметры регулирования, устанавливаемые на долгосрочный период регулирования для формирования тарифов с использованием метода индексации установленных тарифов

№ п/п	Наименование регулируемой организации	Год	Базовый уровень операционных расходов	Индекс эффективности операционных расходов	Нормативный уровень прибыли	Уровень надежности теплоснабжения	Показатели энергосбережения и энергетической эффективности	Реализация программ в области энергосбережения и повышения энергетической эффективности	Динамика изменения расходов на топливо
			тыс. руб.	%	%		кг у.т./Гкал		
1.	ООО ДСОЛ КД «Березовая роща» (Ивановский район)	2019	2 264,507	1,0	0	X	X	X	X
		2020	X	1,0	0	X	X	X	X
		2021	X	1,0	0	X	X	X	X
		2022	X	1,0	0	X	X	X	X
		2023	X	1,0	0	X	X	X	X

ДЕПАРТАМЕНТ ЭНЕРГЕТИКИ И ТАРИФОВ ИВАНОВСКОЙ ОБЛАСТИ
П О С Т А Н О В Л Е Н И Е

от 20 декабря 2018 г. № 239-т/3

О корректировке долгосрочных тарифов на тепловую энергию, теплоноситель для потребителей ООО «Завод подъёмников» (Лежневский район) на 2019, 2020 годы

В соответствии с Федеральным законом от 27.07.2010 № 190-ФЗ «О теплоснабжении», постановлением Правительства Российской Федерации от 22.10.2012 № 1075 «О ценообразовании в сфере теплоснабжения» Департамент энергетики и тарифов Ивановской области постановляет:

1. Установить тарифы на тепловую энергию для потребителей ООО «Завод подъёмников» (Лежневский район) с учетом корректировки необходимой валовой выручки на 2019, 2020 годы согласно приложению 1.
2. Установить тарифы на теплоноситель для потребителей ООО «Завод подъёмников» (Лежневский район) на 2019,2020 годы согласно приложению 2.
3. Тарифы, установленные в п. 1, 2 настоящего постановления, действуют с 01.01.2019 по 31.12.2020.
4. С 01.01.2019 признать утратившими силу приложения 1, 2 к постановлению Департамента энергетики и тарифов Ивановской области от 08.12.2017 № 171-т/20.
5. Настоящее постановление вступает в силу со дня его официального опубликования.

Начальник Департамента **Е.Н. Морева**

Приложение 1
к постановлению Департамента энергетики и тарифов
Ивановской области от 20.12.2018 № 239-т/3

Тарифы на тепловую энергию (мощность), поставляемую потребителям

№ п/п	Наименование регулируемой организации	Вид тарифа	Год	Вода		Отборный пар давлением				Острый и редуцированный пар
				1 полугодие	2 полугодие	от 1,2 до 2,5 кг/см²	от 2,5 до 7,0 кг/см²	от 7,0 до 13,0 кг/см²	Свыше 13,0 кг/см²	
Для потребителей, в случае отсутствия дифференциации тарифов по схеме подключения										
1.	ООО «Завод подъёмников» (Лежневский район)	Одноставочный, руб./Гкал, без учета НДС	2019	2 330,69	2 520,99	-	-	-	-	-
			2020	2 479,51	2 501,75	-	-	-	-	-

Приложение 2
к постановлению Департамента энергетики и тарифов
Ивановской области от 20.12.2018 № 239-т/3

Тарифы на теплоноситель, поставляемый потребителям

№ п/п	Наименование регулируемой организации	Вид тарифа	Год	Вода		Отборный пар давлением				Острый и редуцированный пар
				1 полугодие	2 полугодие	от 1,2 до 2,5 кг/см²	от 2,5 до 7,0 кг/см²	от 7,0 до 13,0 кг/см²	Свыше 13,0 кг/см²	
Для потребителей, в случае отсутствия дифференциации тарифов по схеме подключения										
1.	ООО «Завод подъёмников» (Лежневский район)	Одноставочный, руб./м³, без НДС	2019	259,72	261,63	-	-	-	-	-
			2020	261,63	275,55	-	-	-	-	-

ДЕПАРТАМЕНТ ЭНЕРГЕТИКИ И ТАРИФОВ ИВАНОВСКОЙ ОБЛАСТИ
П О С Т А Н О В Л Е Н И Е

от 20 декабря 2018 г. № 239-т/4

Об установлении долгосрочных тарифов на тепловую энергию, долгосрочных параметров регулирования для формирования тарифов на тепловую энергию с использованием метода индексации установленных тарифов для ООО «Октябрь» (Комсомольский район) на 2019-2023 годы

В соответствии с Федеральным законом от 27.07.2010 № 190-ФЗ «О теплоснабжении», Постановлением Правительства Российской Федерации от 22.10.2012 № 1075 «О ценообразовании в сфере теплоснабжения» Департамент энергетики и тарифов Ивановской области постановляет:

1. Установить долгосрочные тарифы на тепловую энергию для потребителей ООО «Октябрь» (Комсомольский район) на 2019-2023 годы согласно приложению 1.
2. Установить льготные тарифы на тепловую энергию для потребителей ООО «Октябрь» (Комсомольский район) на 2019-2023 годы согласно приложению 2.
3. Установить долгосрочные параметры регулирования для формирования тарифов на тепловую энергию с использованием метода индексации установленных тарифов для потребителей ООО «Октябрь» (Комсомольский район) годы согласно приложению 3.
4. Возмещение недополученных доходов от разницы между утвержденными тарифами на тепловую энергию, поставляемую потребителям, и утвержденными льготными тарифами на тепловую энергию, поставляемую населению, осуществляется за счет средств областного бюджета в соответствии с Законом Ивановской области от 09.12.2014 № 103-ОЗ «О льготных тарифах на тепловую энергию на территории Ивановской области».
5. Тарифы, установленные в п. 1, 2 настоящего постановления, долгосрочные параметры, установленные в п. 3 настоящего постановления, действуют с 01.01.2019 по 31.12.2023.
6. С 01.01.2019 признать утратившими силу постановления Департамента энергетики и тарифов Ивановской области от 27.11.2015 № 51-т/7, от 29.11.2016 № 113-т/15, от 01.12.2017 № 168-т/21.
7. Настоящее постановление вступает в силу со дня его официального опубликования.

Начальник Департамента **Е.Н. Морева**

Приложение 1
к постановлению Департамента энергетики и тарифов
Ивановской области от 20.12.2018 № 239-т/4

Тарифы на тепловую энергию (мощность), поставляемую потребителям

№ п/п	Наименование регулируемой организации	Вид тарифа	Год	Вода		Отборный пар давлением				Острый и редуцированный пар	
				1 полугодие	2 полугодие	от 1,2 до 2,5 кг/см²	от 2,5 до 7,0 кг/см²	от 7,0 до 13,0 кг/см²	Свыше 13,0 кг/см²	1 полугодие	2 полугодие
	Для потребителей, в случае отсутствия дифференциации тарифов по схеме подключения										
1.	ООО «Октябрь» (Комсомольский район)	Одноставо-чный, руб./Гкал, НДС не облагается	2019	4 027,59	4 030,88	-	-	-	-	-	-
			2020	4 030,88	4 388,52	-	-	-	-	-	-
			2021	4 388,52	4 527,25	-	-	-	-	-	-
			2022	4 527,25	4 916,37	-	-	-	-	-	-
			2023	4 916,37	4 800,01	-	-	-	-	-	-

Примечание. Организация применяет упрощенную систему налогообложения в соответствии с главой 26.2 части 2 Налогового кодекса Российской Федерации.

Приложение 2
к постановлению Департамента энергетики и тарифов
Ивановской области от 20.12.2018 № 239-т/4

Льготные тарифы на тепловую энергию (мощность), поставляемую потребителям

№ п/п	Наименование регулируемой организации	Вид тарифа	Год	Вода		Отборный пар давлением				Острый и редуцированный пар
				1 полугодие	2 полугодие	от 1,2 до 2,5 кг/см²	от 2,5 до 7,0 кг/см²	от 7,0 до 13,0 кг/см²	Свыше 13,0 кг/см²	
Для потребителей, в случае отсутствия дифференциации тарифов по схеме подключения										
Население (НДС не облагается)*										
1.	ООО «Октябрь» (Комсомольский район)	Одноставочный, руб./Гкал Одноставочный, руб./Гкал	2019	2 371,38	2 406,95	-	-	-	-	-
			2020	2 406,95	2 503,23	-	-	-	-	-
			2021	2 503,23	2 603,36					
			2022	2 603,36	2 707,49	-	-	-	-	-
			2023	2 707,49	2 815,79	-	-	-	-	-

Примечание. Организация применяет упрощенную систему налогообложения в соответствии с Главой 26.2 части 2 Налогового кодекса Российской Федерации

Приложение 3
к постановлению Департамента энергетики и тарифов
Ивановской области от 20.12.2018 № 239-т/4

Долгосрочные параметры регулирования, устанавливаемые на долгосрочный период регулирования для формирования тарифов с использованием метода индексации установленных тарифов

№ п/п	Наименование регулируемой организации	Год	Базовый уровень операционных расходов	Индекс эффективности операционных расходов	Нормативный уровень прибыли	Уровень надежности теплоснабжения	Показатели энергосбережения и энергетической эффективности	Реализация программ в области энергосбережения и повышения энергетической эффективности	Динамика изменения расходов на топливо
			тыс. руб.	%	%		кг у.т./Гкал		
1.	ООО «Октябрь» (Комсомольский район)	2019	3 528,88	1,0	0	X	X	X	X
		2020	X	1,0	0	X	X	X	X
		2021	X	1,0	0	X	X	X	X
		2022	X	1,0	0	X	X	X	X
		2023	X	1,0	0	X	X	X	X

ДЕПАРТАМЕНТ ЭНЕРГЕТИКИ И ТАРИФОВ ИВАНОВСКОЙ ОБЛАСТИ
П О С Т А Н О В Л Е Н И Е

от 20 декабря 2018 г. № 239-т/5

Об установлении долгосрочных тарифов на тепловую энергию, долгосрочных параметров регулирования для формирования тарифов на тепловую энергию с использованием метода индексации установленных тарифов для АО «Газпромнефть-Терминал» (г. Иваново) на 2019-2023 годы

В соответствии с Федеральным законом от 27.07.2010 № 190-ФЗ «О теплоснабжении», постановлением Правительства Российской Федерации от 22.10.2012 № 1075 «О ценообразовании в сфере теплоснабжения» Департамент энергетики и тарифов Ивановской области постановляет:

1. Установить долгосрочные тарифы на тепловую энергию для потребителей АО «Газпромнефть-Терминал» (г. Иваново) на 2019-2023 годы согласно приложению 1.
2. Установить долгосрочные параметры регулирования для формирования тарифов на тепловую энергию с использованием метода индексации установленных тарифов для АО «Газпромнефть-Терминал» (г. Иваново) на 2019 – 2023 годы согласно приложению 2.
3. Тарифы, установленные в п. 1 настоящего постановления, долгосрочные параметры регулирования, установленные в п. 2 настоящего постановления, действуют с 01.01.2019 по 31.12.2023.
4. С 01.01.2019 признать утратившими силу постановления Департамента энергетики и тарифов Ивановской области от 06.11.2015 № 48-т/5, от 22.11.2016 № 111-т/3, от 01.12.2017 № 168-т/18.
5. Настоящее постановление вступает в силу со дня его официального опубликования.

Начальник Департамента **Е.Н. Морева**

Приложение 1
к постановлению Департамента энергетики и тарифов
Ивановской области от 20.12.2018 № 239-т/5

Тарифы на тепловую энергию (мощность), поставляемую потребителям

№ п/п	Наименование регулируемой организации	Вид тарифа	Год	Вода		Отборный пар давлением				Острый и редуцированный пар
				1 полугодие	2 полугодие	от 1,2 до 2,5 кг/см²	от 2,5 до 7,0 кг/см²	от 7,0 до 13,0 кг/см²	Свыше 13,0 кг/см²	
Для потребителей, в случае отсутствия дифференциации тарифов по схеме подключения										
1.	АО «Газпромнефть-Терминал» (котельная Ивановской нефтебазы, расположенной по адресу: г. Иваново, ул. 4-я Завокзальная, д. 40/6)	Одноставочный, руб./Гкал, без НДС	2019	1812,31	1845,88	-	-	-	-	-
			2020	1845,88	1941,94	-	-	-	-	-
			2021	1916,48	1947,18	-	-	-	-	-
			2022	1947,18	2050,87	-	-	-	-	-
			2023	2050,87	2050,42	-	-	-	-	-

Приложение 2
к постановлению Департамента энергетики и тарифов
Ивановской области от 20.12.2018 № 239-т/5

Долгосрочные параметры регулирования для формирования тарифов на тепловую энергию с использованием метода индексации установленных тарифов

№ п/п	Наименование регулируемой организации	Год	Базовый уровень операционных расходов	Индекс эффективности операционных расходов	Нормативный уровень прибыли	Уровень надежности теплоснабжения	Показатели энергосбережения и энергетической эффективности (технологические потери при передаче тепловой энергии, теплоносителя)	Реализация программ в области энергосбережения и повышения энергетической эффективности	Динамика изменения расходов на топливо
			тыс. руб.	%	%		Гкал		
1.	АО «Газпромнефть-Терминал» (котельная Ивановской нефтебазы, расположенной по адресу: г. Иваново, ул. 4-я Завокзальная, д. 40/6)	2019	346,839	1,0	X	X	X	X	X
		2020	X	1,0	X	X	X	X	X
		2021	X	1,0	X	X	X	X	X
		2022	X	1,0	X	X	X	X	X
		2023	X	1,0	X	X	X	X	X

Официальные материалы публикуются в полном соответствии с их электронными версиями. Стилистика и пунктуация оригинала сохранены.

ДЕПАРТАМЕНТ ЭНЕРГЕТИКИ И ТАРИФОВ ИВАНОВСКОЙ ОБЛАСТИ
П О С Т А Н О В Л Е Н И Е

от 20 декабря 2018 г. № 239-т/6

Об установлении долгосрочных тарифов на тепловую энергию, долгосрочных параметров регулирования для формирования тарифов на тепловую энергию с использованием метода индексации установленных тарифов для АО «ПСК» (г. Иваново) на 2019-2023 годы

В соответствии с Федеральным законом от 27.07.2010 № 190-ФЗ «О теплоснабжении», постановлением Правительства Российской Федерации от 22.10.2012 № 1075 «О ценообразовании в сфере теплоснабжения» Департамент энергетики и тарифов Ивановской области постановляет:

1. Установить долгосрочные тарифы на тепловую энергию потребителей для АО «ПСК» (г. Иваново) на 2019-2023 годы согласно приложению 1.
2. Установить долгосрочные параметры регулирования для формирования тарифов на тепловую энергию с использованием метода индексации установленных тарифов для АО «ПСК» (г. Иваново) на 2019 – 2023 годы согласно приложению 2.
3. Тарифы, установленные в п. 1 настоящего постановления, долгосрочные параметры, установленные в п. 2 настоящего постановления, действуют с 01.01.2019 по 31.12.2023.
4. С 01.01.2019 признать утратившими силу постановления Департамента энергетики и тарифов Ивановской области от 08.12.2015 № 54-т/3, от 15.11.2016 № 110-т/4, от 15.12.2017 № 174-т/12.
5. Настоящее постановление вступает в силу со дня его официального опубликования.

Начальник Департамента **Е.Н. Морева**

Приложение 1
к постановлению Департамента энергетики и тарифов
Ивановской области
от 20.12.2018 № 239-т/6

Тарифы на тепловую энергию (мощность), поставляемую потребителям

№ п/п	Наименование регулируемой организации	Вид тарифа	Год	Вода		Отборный пар давлением				Острый и редуцированный пар
				1 полугодие	2 полугодие	от 1,2 до 2,5 кг/см²	от 2,5 до 7,0 кг/см²	от 7,0 до 13,0 кг/см²	Свыше 13,0 кг/см²	
Для потребителей, в случае отсутствия дифференциации тарифов по схеме подключения										
1.	АО «ПСК» (г. Иваново)	Одноставочный, руб./Гкал, без НДС	2019	1598,12	1709,65	-	-	-	-	-
			2020	1689,36	1719,15	-	-	-	-	-
			2021	1719,15	1760,81	-	-	-	-	-
			2022	1760,81	1832,83	-	-	-	-	-
			2023	1832,83	1860,64	-	-	-	-	-

Приложение 2
к постановлению Департамента энергетики и тарифов
Ивановской области
от 20.12.2018 № 239-т/6

Долгосрочные параметры регулирования для формирования тарифов на тепловую энергию с использованием метода индексации установленных тарифов

№ п/п	Наименование регулируемой организации	Год	Базовый уровень операционных расходов	Индекс эффективности операционных расходов	Нормативный уровень прибыли	Уровень надежности теплоснабжения	Показатели энергосбережения и энергетической эффективности (технологические потери при передаче тепловой энергии, теплоносителя)	Реализация программ в области энергосбережения и повышения энергетической эффективности	Динамика изменения расходов на топливо
			тыс. руб.	%	%		Гкал		
1.	АО «ПСК» (г. Иваново)	2019	6 404,007	1,0	X	X	X	X	X
		2020	X	1,0	X	X	X	X	X
		2021	X	1,0	X	X	X	X	X
		2022	X	1,0	X	X	X	X	X
		2023	X	1,0	X	X	X	X	X

ДЕПАРТАМЕНТ ЭНЕРГЕТИКИ И ТАРИФОВ ИВАНОВСКОЙ ОБЛАСТИ
П О С Т А Н О В Л Е Н И Е

от 20 декабря 2018 г. № 239-т/7

Об установлении долгосрочных тарифов на тепловую энергию, теплоноситель, долгосрочных параметров регулирования для формирования тарифов на тепловую энергию, теплоноситель с использованием метода индексации установленных тарифов для АО «Ивхимпром» (г. Иваново) на 2019-2023 годы

В соответствии с Федеральным законом от 27.07.2010 № 190-ФЗ «О теплоснабжении», постановлением Правительства Российской Федерации от 22.10.2012 № 1075 «О ценообразовании в сфере теплоснабжения» Департамент энергетики и тарифов Ивановской области постановляет:

1. Установить долгосрочные тарифы на тепловую энергию для потребителй АО «Ивхимпром» (г. Иваново) на 2019-2023 годы согласно приложению 1.
2. Установить долгосрочные тарифы на теплоноситель для ОАО «Ивхимпром» (г.Иваново) на 2019-2023 годы согласно приложению 2.
3. Установить долгосрочные параметры регулирования для формирования тарифов на тепловую энергию, теплоноситель с использованием метода индексации установленных тарифов для АО «Ивхимпром» (г. Иваново) на 2019 – 2023 годы согласно приложению 3.
4. Тарифы, установленные в п. 1, 2 настоящего постановления, долгосрочные параметры, установленные в п. 3 настоящего постановления, действуют с 01.01.2019 по 31.12.2023.
5. С 01.01.2019 признать утратившими силу постановления Департамента энергетики и тарифов Ивановской области от 27.11.2015 № 51-т/1, от 15.11.2016 № 110-т/1, от 04.12.2017 № 169-т/9.
6. Настоящее постановление вступает в силу со дня его официального опубликования.

Начальник Департамента **Е.Н. Морева**

Приложение 1
к постановлению Департамента энергетики и тарифов
Ивановской области от 20.12.2018 № 239-т/7

Тарифы на тепловую энергию (мощность), поставляемую потребителям

№ п/п	Наименование регулируемой организации	Вид тарифа	Год	Вода		Отборный пар давлением				Острый и редуцированный пар
				1 полугодие	2 полугодие	от 1,2 до 2,5 кг/см²	от 2,5 до 7,0 кг/см²	от 7,0 до 13,0 кг/см²	Свыше 13,0 кг/см²	
Для потребителей, в случае отсутствия дифференциации тарифов по схеме подключения										
1.	АО «Ивхимпром» (г. Иваново)	Одноставочный, руб./Гкал, без НДС	2019	1346,01	1407,47	-	-	-	-	-
			2020	1407,47	1433,16	-	-	-	-	-
			2021	1433,16	1478,61	-	-	-	-	-
			2022	1478,61	1512,58	-	-	-	-	-
			2023	1512,58	1572,22	-	-	-	-	-

Приложение 2
к постановлению Департамента энергетики и тарифов
Ивановской области от 20.12.2018 № 239-т/7

Тарифы на теплоноситель

№ п/п	Наименование регулируемой организации	Вид тарифа	Год	Вода		Пар	
				1 полугодие	2 полугодие	1 полугодие	2 полугодие
Тариф на теплоноситель, поставляемый теплоснабжающей организацией, владеющей источником (источниками) тепловой энергии, на котором производится теплоноситель							
1.	АО «Ивхимпром» (г. Иваново)	Одноставочный, руб./м³, без НДС	2019	53,34	56,73	-	-
			2020	56,17	56,21	-	-
			2021	56,21	61,17		
			2022	59,65	59,70		
			2023	59,70	63,78	-	-

Приложение 3
к постановлению Департамента энергетики и тарифов
Ивановской области от 20.12.2018 № 239-т/7

Долгосрочные параметры регулирования для формирования тарифов на тепловую энергию, теплоноситель с использованием метода индексации установленных тарифов

№ п/п	Наименование регулируемой организации	Год	Базовый уровень операционных расходов	Индекс эффективности операционных расходов	Нормативный уровень прибыли	Уровень надежности теплоснабжения	Показатели энергосбережения и энергетической эффективности (технологические потери при передаче тепловой энергии, теплоносителя)	Реализация программ в области энергосбережения и повышения энергетической эффективности	Динамика изменения расходов на топливо
			тыс. руб.	%	%		Гкал		
Тепловая энергия									
1.	АО «Ивхимпром» (г. Иваново)	2019	12 399,844	1,0	X	X	X	X	X
		2020	X	1,0	X	X	X	X	X
		2021	X	1,0	X	X	X	X	X
		2022	X	1,0	X	X	X	X	X
		2023	X	1,0	X	X	X	X	X
Теплоноситель									
2.	АО «Ивхимпром» (г. Иваново)	2019	2 224,368	1,0	X	X	X	X	X
		2020	X	1,0	X	X	X	X	X
		2021	X	1,0	X	X	X	X	X
		2022	X	1,0	X	X	X	X	X
		2023	X	1,0	X	X	X	X	X

ДЕПАРТАМЕНТ ЭНЕРГЕТИКИ И ТАРИФОВ ИВАНОВСКОЙ ОБЛАСТИ
П О С Т А Н О В Л Е Н И Е

от 20 декабря 2018 г. № 239-т/8

Об установлении долгосрочных тарифов на тепловую энергию, долгосрочных параметров регулирования для формирования тарифов на тепловую энергию с использованием метода индексации установленных тарифов для АО «Железобетон» (г. Иваново) на 2019-2023 годы

В соответствии с Федеральным законом от 27.07.2010 № 190-ФЗ «О теплоснабжении», постановлением Правительства Российской Федерации от 22.10.2012 № 1075 «О ценообразовании в сфере теплоснабжения» Департамент энергетики и тарифов Ивановской области постановляет:

1. Установить долгосрочные тарифы на тепловую энергию для потребителей АО «Железобетон» (г. Иваново) на 2019-2023 годы согласно приложению 1.
2. Установить долгосрочные параметры регулирования для формирования тарифов на тепловую энергию с использованием метода индексации установленных тарифов для АО «Железобетон» (г. Иваново) на 2019 – 2023 годы согласно приложению 2.
3. Тарифы, установленные в п.1 настоящего постановления, долгосрочные параметры регулирования, установленные в п. 2 настоящего постановления, действуют с 01.01.2019 по 31.12.2023.
4. С 01.01.2019 признать утратившими силу постановления Департамента энергетики и тарифов Ивановской области от 04.12.2015 № 53-т/8, от 12.12.2016 № 118-т/18, от 15.12.2017 № 174-т/8.
5. Настоящее постановление вступает в силу со дня его официального опубликования.

Начальник Департамента Е.Н. Морева

Приложение 1 к постановлению Департамента энергетики и тарифов Ивановской области от 20.12.2018 № 239-т/8

Тарифы на тепловую энергию (мощность), поставляемую потребителям

№ п/п	Наименование регулируемой организации	Вид тарифа	Год	Вода		Отборный пар давлением				Острый и редуцированный пар	
				1 полугодие	2 полугодие	от 1,2 до 2,5 кг/см²	от 2,5 до 7,0 кг/см²	от 7,0 до 13,0 кг/см²	Свыше 13,0 кг/см²	1 полугодие	2 полугодие
	Для потребителей, в случае отсутствия дифференциации тарифов по схеме подключения										
1.	АО «Железобетон» (г. Иваново)	Одноставочный, руб./Гкал, без НДС	2019	1 672,25	1 696,33	-	-	-	-	-	-
			2020	1 696,33	1 769,83	-	-	-	-	-	-
			2021	1 769,83	1 866,45	-	-	-	-	-	-
			2022	1 866,45	1 867,21	-	-	-	-	-	-
			2023	1 867,21	1 998,48	-	-	-	-	-	-

Приложение 2 к постановлению Департамента энергетики и тарифов Ивановской области от 20.12.2018 № 239-т/8

Долгосрочные параметры регулирования для формирования тарифов на тепловую энергию с использованием метода индексации установленных тарифов для

№ п/п	Наименование регулируемой организации	Год	Базовый уровень операционных расходов	Индекс эффективности операционных расходов	Нормативный уровень прибыли	Уровень надежности теплоснабжения	Показатели энергосбережения и энергетической эффективности (технологические потери при передаче тепловой энергии, теплоносителя)	Реализация программ в области энергосбережения и повышения энергетической эффективности	Динамика изменения расходов на топливо
			тыс. руб.	%	%		Гкал		
1.	АО «Железобетон» (г. Иваново)	2019	9096,686	1,0	X	X	X	X	X
		2020	X	1,0	X	X	X	X	X
		2021	X	1,0	X	X	X	X	X
		2022	X	1,0	X	X	X	X	X
		2023	X	1,0	X	X	X	X	X

ДЕПАРТАМЕНТ ЭНЕРГЕТИКИ И ТАРИФОВ ИВАНОВСКОЙ ОБЛАСТИ
П О С Т А Н О В Л Е Н И Е

от 20 декабря 2018 г. № 239-т/9

Об установлении долгосрочных тарифов на тепловую энергию, долгосрочных параметров регулирования для формирования тарифов на тепловую энергию с использованием метода индексации установленных тарифов для ИБХР ФКУ «ЦОУМТС МВД России» (г. Иваново) на 2019-2023 годы

В соответствии с Федеральным законом от 27.07.2010 № 190-ФЗ «О теплоснабжении», постановлением Правительства Российской Федерации от 22.10.2012 № 1075 «О ценообразовании в сфере теплоснабжения» Департамент энергетики и тарифов Ивановской области постановляет:

1. Установить долгосрочные тарифы на тепловую энергию для потребителей ИБХР ФКУ «ЦОУМТС МВД России» (г. Иваново) на 2019-2023 годы согласно приложению 1.
2. Установить долгосрочные параметры регулирования для формирования тарифов на тепловую энергию с использованием метода индексации установленных тарифов для ИБХР ФКУ «ЦОУМТС МВД России» (г. Иваново) на 2019 – 2023 годы согласно приложению 2.
3. Тарифы, установленные в п. 1 настоящего постановления, долгосрочные параметры регулирования, установленные в п. 2 настоящего постановления, действуют с 01.01.2019 по 31.12.2023.
4. С 01.01.2019 признать утратившими силу постановления Департамента энергетики и тарифов Ивановской области от 23.11.2015 № 50-т/2, от 15.11.2016 № 110-т/3, от 15.12.2017 № 174-т/19.
5. Настоящее постановление вступает в силу со дня его официального опубликования.

Начальник Департамента Е.Н. Морева

Приложение 1 к постановлению Департамента энергетики и тарифов Ивановской области от 20.12.2018 № 239-т/9

Тарифы на тепловую энергию (мощность), поставляемую потребителям

№ п/п	Наименование регулируемой организации	Вид тарифа	Год	Вода		Отборный пар давлением				Острый и редуцированный пар
				1 полугодие	2 полугодие	от 1,2 до 2,5 кг/см²	от 2,5 до 7,0 кг/см²	от 7,0 до 13,0 кг/см²	Свыше 13,0 кг/см²	
Для потребителей, в случае отсутствия дифференциации тарифов по схеме подключения										
1.	ИБХР ФКУ «ЦОУМТС МВД России» (г. Иваново)	Одноставочный, руб./Гкал, без НДС	2019	1 603,34	1 751,95	-	-	-	-	-
			2020	1 751,95	1 804,88	-	-	-	-	-
			2021	1 752,64	1 780,54	-	-	-	-	-
			2022	1 780,54	1 873,71	-	-	-	-	-
			2023	1 873,71	1 883,70	-	-	-	-	-

Приложение 2 к постановлению Департамента энергетики и тарифов Ивановской области от 20.12.2018 № 239-т/9

Долгосрочные параметры регулирования для формирования тарифов на тепловую энергию с использованием метода индексации установленных тарифов

№ п/п	Наименование регулируемой организации	Год	Базовый уровень операционных расходов	Индекс эффективности операционных расходов	Нормативный уровень прибыли	Уровень надежности теплоснабжения	Показатели энергосбережения и энергетической эффективности (технологические потери при передаче тепловой энергии, теплоносителя)	Реализация программ в области энергосбережения и повышения энергетической эффективности	Динамика изменения расходов на топливо
			тыс. руб.	%	%		Гкал		
1.	ИБХР ФКУ «ЦОУМТС МВД России» (г. Иваново)	2019	2 763,032	1,0	X	X	X	X	X
		2020	X	1,0	X	X	X	X	X
		2021	X	1,0	X	X	X	X	X
		2022	X	1,0	X	X	X	X	X
		2023	X	1,0	X	X	X	X	X

ДЕПАРТАМЕНТ ЭНЕРГЕТИКИ И ТАРИФОВ ИВАНОВСКОЙ ОБЛАСТИ
П О С Т А Н О В Л Е Н И Е

от 20 декабря 2018 г. № 239-т/10

Об установлении долгосрочных тарифов на тепловую энергию, долгосрочных параметров регулирования для формирования тарифов на тепловую энергию с использованием метода индексации установленных тарифов для ООО «Теплоцентраль-1» на 2019-2021 годы

В соответствии с Федеральным законом от 27.07.2010 № 190-ФЗ «О теплоснабжении», постановлением Правительства Российской Федерации от 22.10.2012 № 1075 «О ценообразовании в сфере теплоснабжения» Департамент энергетики и тарифов Ивановской области постановляет:

1. Установить долгосрочные тарифы на тепловую энергию для потребителей ООО «Теплоцентраль-1» (Кинешемский район) на 2019-2021 годы согласно приложению 1.
2. Установить льготные тарифы на тепловую энергию для потребителей ООО «Теплоцентраль-1» (Кинешемский район) на 2019-2021 годы согласно приложению 2.
3. Установить долгосрочные параметры регулирования для формирования тарифов на тепловую энергию с использованием метода индексации установленных тарифов для ООО «Теплоцентраль-1» (Кинешемский район) на 2019-2021 годы согласно приложению 3.
4. Возмещение недополученных доходов от разницы между утвержденными тарифами на тепловую энергию, поставляемую потребителям, и утвержденными льготными тарифами на тепловую энергию, поставляемую населению, осуществляется за счет средств областного бюджета в соответствии с Законом Ивановской области от 09.12.2014 № 103-03 «О льготных тарифах на тепловую энергию на территории Ивановской области».
5. Тарифы, установленные в п. 1, 2 настоящего постановления, долгосрочные параметры регулирования, установленные в п. 3 настоящего постановления, действуют с 01.01.2019 по 31.12.2021 года.
6. С 01.01.2019 признать утратившим силу постановление Департамента энергетики и тарифов Ивановской области от 08.12.2017 № 171-т/3.
7. Настоящее постановление вступает в силу со дня его официального опубликования.

Начальник Департамента **Е.Н. Морева**

Приложение 1 к постановлению Департамента энергетики и тарифов Ивановской области от 20.12.2018 № 239-т/10

Тарифы на тепловую энергию (мощность), поставляемую потребителям

№ п/п	Наименование регулируемой организации	Вид тарифа	Год	Вода		Отборный пар давлением			
				1 полугодие	2 полугодие	от 1,2 до 2,5 кг/см²	от 2,5 до 7,0 кг/см²	от 7,0 до 13,0 кг/см²	Свыше 13,0 кг/см²
	Для потребителей, в случае отсутствия дифференциации тарифов по схеме подключения								
1.	ООО «Теплоцентраль-1» (Кинешемский район) от собственной котельной	Одноставочный, руб./Гкал, НДС не облагается	2019	2 500,54	2 534,03	-	-	-	-
			2020	2 534,03	2 651,00	-	-	-	-
			2021	2 651,00	3 037,81	-	-	-	-
2.	ООО «Теплоцентраль-1» (Кинешемский район), от котельной ООО «Приволжская коммуна»	Одноставочный, руб./Гкал, НДС не облагается	2019	2 267,10	2 315,54	-	-	-	-
			2020	2 200,91	2 278,49	-	-	-	-
			2021	2 458,44	2 158,44	-	-	-	-
Население (НДС не облагается)									
3.	ООО «Теплоцентраль-1» (Кинешемский район), от котельной ООО «Приволжская коммуна»	Одноставочный, руб./Гкал	2021	2 158,44	2 158,44	-	-	-	-

Примечание. Организация применяет упрощенную систему налогообложения в соответствии с Главой 26.2 части 2 Налогового кодекса Российской Федерации.

Приложение 2 к постановлению Департамента энергетики и тарифов Ивановской области от 20.12.2018 № 239-т/10

Льготные тарифы на тепловую энергию (мощность), поставляемую потребителям

№ п/п	Наименование регулируемой организации	Вид тарифа	Год	Вода		Отборный пар давлением				Острый и редуцированный пар
				1 полугодие	2 полугодие	от 1,2 до 2,5 кг/см²	от 2,5 до 7,0 кг/см²	от 7,0 до 13,0 кг/см²	Свыше 13,0 кг/см²	
Для потребителей, в случае отсутствия дифференциации тарифов по схеме подключения										
Для населения (НДС не облагается)										
1.	ООО «Теплоцентраль-1» (Кинешемский район), от котельной ООО «Приволжская коммуна»	Одноставочный, руб./Гкал	2019	2 137,92	2 169,99	-	-	-	-	-
			2020	2 169,99	2 256,79	-	-	-	-	-
			2021	-	-	-	-	-	-	-
2.	ООО «Теплоцентраль-1» (Кинешемский район) от собственной котельной	Одноставочный, руб./Гкал	2019	2 137,92	2 169,99	-	-	-	-	-
			2020	2 169,99	2 256,79	-	-	-	-	-
			2021	2 256,79	2 347,06	-	-	-	-	-

Примечание. Организация применяет упрощенную систему налогообложения в соответствии с Главой 26.2 части 2 Налогового кодекса Российской Федерации.

Приложение 3 к постановлению Департамента энергетики и тарифов Ивановской области от 20.12.2018 № 239-т/10

Долгосрочные параметры регулирования для формирования тарифов на тепловую энергию с использованием метода индексации установленных тарифов

№ п/п	Наименование регулируемой организации	Год	Базовый уровень операционных расходов	Индекс эффективности операционных расходов	Нормативный уровень прибыли	Уровень надежности теплоснабжения	Показатели энергосбережения и энергетической эффективности			Реализация программ в области энергосбережения и повышения энергетической эффективности	Динамика изменения расходов на топливо
							технологические потери при передаче тепловой энергии, теплоносителя	нормативный удельный расход топлива	материальная характеристика тепловых сетей		
			тыс. руб.	%	%		Гкал	т.у.т./Гкал	м²		
1.	ООО «Теплоцентраль-1» (Кинешемский район)	2019	6836,27	1,0	0	X	X	X	X	X	X
		2020	X	1,0	0	X	X	X	X	X	X
		2021	X	1,0	0	X	X	X	X	X	X
2.	ООО «Теплоцентраль-1» от ООО «Приволжская коммуна» (Кинешемский район)	2019	1397,424	1,0	0	X	X	X	X	X	X
		2020	X	1,0	0	X	X	X	X	X	X
		2021	X	1,0	0	X	X	X	X	X	X

ДЕПАРТАМЕНТ ЭНЕРГЕТИКИ И ТАРИФОВ ИВАНОВСКОЙ ОБЛАСТИ
П О С Т А Н О В Л Е Н И Е

от 20 декабря 2018 г. № 239-т/11

О корректировке долгосрочных тарифов на тепловую энергию для потребителей Ярославского территориального участка Северной дирекции по тепловодоснабжению – СП Центральной дирекции по тепловодоснабжению – филиала ОАО «РЖД» (Ивановский район) на 2019, 2020 годы

В соответствии с Федеральным законом от 27.07.2010 № 190-ФЗ «О теплоснабжении», постановлением Правительства Российской Федерации от 22.10.2012 № 1075 «О ценообразовании в сфере теплоснабжения» Департамент энергетики и тарифов Ивановской области постановляет:

1. Установить долгосрочные тарифы на тепловую энергию для потребителей Ярославского территориального участка Северной дирекции по тепловодоснабжению – СП Центральной дирекции по тепловодоснабжению – филиала ОАО «РЖД» (Ивановский район) на 2019, 2020 годы согласно приложению 1.
2. Установить льготные тарифы на тепловую энергию для потребителей Ярославского территориального участка Северной дирекции по тепловодоснабжению – СП Центральной дирекции по тепловодоснабжению – филиала ОАО «РЖД» (Ивановский район) на 2019, 2020 годы согласно приложению 2.
3. Возмещение недополученных доходов от разницы между утвержденными тарифами на тепловую энергию, поставляемую потребителям, и утвержденными льготными тарифами на тепловую энергию, поставляемую населению, осуществляется за счет средств областного бюджета в соответствии с Законом Ивановской области от 09.12.2014 № 103-ОЗ «О льготных тарифах на тепловую энергию на территории Ивановской области».
4. Тарифы, установленные в п. 1, 2 настоящего постановления, действуют с 01.01.2019 по 31.12.2020.
5. С 01.01.2019 признать утратившими силу приложение 1,2 к постановлению Департамента энергетики и тарифов Ивановской области от 15.12.2017 № 174-т/16.
6. Настоящее постановление вступает в силу со дня его официального опубликования.

Начальник Департамента **Е.Н. Морева**

Приложение 1
к постановлению Департамента энергетики и тарифов
Ивановской области от 20.12.2018 № 239-т/11

Тарифы на тепловую энергию (мощность), поставляемую потребителям

№ п/п	Наименование регулируемой организации	Вид тарифа	Год	Вода		Отборный пар давлением				Острый и редуцированный пар
				с 01.01.2019 по 30.06.2019	с 01.07.2019 по 31.12.2019	от 1,2 до 2,5 кг/см²	от 2,5 до 7,0 кг/см²	от 7,0 до 13,0 кг/см²	Свыше 13,0 кг/см²	
Для потребителей, в случае отсутствия дифференциации тарифов по схеме подключения										
1.	Ярославский территориальный участок Северной дирекции по тепловодоснабжению – СП Центральной дирекции по тепловодоснабжению – филиала ОАО «РЖД» (Ивановский район)	Одноставочный, руб./Гкал, без учета НДС	2019	2 464,76	2 944,45	-	-	-	-	-
			2020	2 944,45	3 112,15	-	-	-	-	-

Приложение 2
к постановлению Департамента энергетики и тарифов
Ивановской области от 20.12.2018 № 239-т/11

Льготные тарифы на тепловую энергию (мощность), поставляемую потребителям

№ п/п	Наименование регулируемой организации	Вид тарифа	Год	Вода		Отборный пар давлением				Острый и редуцированный пар
				с 01.01.2019 по 30.06.2019	с 01.07.2019 по 31.12.2019	от 1,2 до 2,5 кг/см²	от 2,5 до 7,0 кг/см²	от 7,0 до 13,0 кг/ см²	Свыше 13,0 кг/ см²	
Для потребителей, в случае отсутствия дифференциации тарифов по схеме подключения										
Население (с учетом НДС)*										
1.	Ярославский территориальный участок Северной дирекции по тепловодоснабжению – СП Центральной дирекции по тепловодоснабжению – филиала ОАО «РЖД» (Ивановский район)	Одноставочный, руб./Гкал, без учета НДС	2019	1 580,81[1]	1 604,52 [2]	-	-	-	-	-
			2020	1 604,52[2]	1 668,70[3]	-	-	-	-	-

<*> Выделяется в целях реализации пункта 6 статьи 168 Налогового кодекса Российской Федерации (часть вторая).
[1] Тариф без учета НДС – 1 317,34 руб./Гкал.
[2] Тариф без учета НДС – 1 337,10 руб./Гкал.
[3] Тариф без учета НДС – 1 390,58 руб./Гкал.

ДЕПАРТАМЕНТ ЭНЕРГЕТИКИ И ТАРИФОВ ИВАНОВСКОЙ ОБЛАСТИ
П О С Т А Н О В Л Е Н И Е

от 20 декабря 2018 г. № 239-т/12

О корректировке тарифов на тепловую энергию, теплоноситель для потребителей ООО «Коммунальщик Ресурс» (Ивановский район) на 2019, 2020 годы

В соответствии с Федеральным законом от 27.07.2010 № 190-ФЗ «О теплоснабжении», постановлением Правительства Российской Федерации от 22.10.2012 № 1075 «О ценообразовании в сфере теплоснабжения» Департамент энергетики и тарифов Ивановской области постановляет:

1. Установить долгосрочные тарифы на тепловую энергию для потребителей ООО «Коммунальщик Ресурс» (Ивановский район) на 2019, 2020 годы согласно приложению 1.
2. Установить льготные тарифы на тепловую энергию для потребителей ООО «Коммунальщик Ресурс» (Ивановский район) на 2019, 2020 годы согласно приложению 2.
3. Установить долгосрочные тарифы на теплоноситель для потребителей ООО «Коммунальщик Ресурс» (Ивановский район) на 2019, 2020 годы согласно приложению 3.
4. Возмещение недополученных доходов от разницы между утвержденными тарифами на тепловую энергию, поставляемую потребителям, и утвержденными льготными тарифами на тепловую энергию, поставляемую населению, осуществляется за счет средств областного бюджета в соответствии с Законом Ивановской области от 09.12.2014 № 103-ОЗ «О льготных тарифах на тепловую энергию на территории Ивановской области».
5. Тарифы, установленные в п. 1, 2, 3 настоящего постановления, действуют с 01.01.2019 по 31.12.2020.
6. С 01.01.2019 признать утратившими силу приложения 1, 2, 3 к постановлению Департамента энергетики и тарифов Ивановской области от 18.12.2017 № 175-т/10.
7. Настоящее постановление вступает в силу со дня его официального опубликования.

Начальник Департамента **Е.Н. Морева**

Приложение 1
к постановлению Департамента энергетики и тарифов
Ивановской области от 20.12.2018 № 239-т/12

Тарифы на тепловую энергию (мощность), поставляемую потребителям

№ п/п	Наименование регулируемой организации	Вид тарифа	Год	Вода		Отборный пар давлением				Острый и редуцированный пар
				1 полугодие	2 полугодие	от 1,2 до 2,5 кг/см²	от 2,5 до 7,0 кг/см²	от 7,0 до 13,0 кг/см²	Свыше 13,0 кг/см²	
Для потребителей, в случае отсутствия дифференциации тарифов по схеме подключения										
1.	ООО «Коммунальщик Ресурс» (Ивановский район), котельная в с. Богородское	Одноставочный, руб./Гкал, НДС не облагается	2019	1 842,30	1 860,94	-	-	-	-	-
			2020	1 860,94	1 943,52	-	-	-	-	-
2.	ООО «Коммунальщик Ресурс» (Ивановский район), котельная в д. Озерное	Одноставочный, руб./Гкал, НДС не облагается	2019	4 128,43	4 430,05	-	-	-	-	-
			2020	4 430,05	4 757,13	-	-	-	-	-
3.	ООО «Коммунальщик Ресурс» (Ивановский район), котельная в с. Бибирево	Одноставочный, руб./Гкал, НДС не облагается	2019	9 233,21	9 557,44	-	-	-	-	-
			2020	9 557,44	9 810,27	-	-	-	-	-
Население (НДС не облагается)										
4.	ООО «Коммунальщик Ресурс» (Ивановский район), котельная в с. Богородское	Одноставочный, руб./Гкал	2019	1 842,30	1 860,94	-	-	-	-	-
			2020	1 860,94	-	-	-	-	-	-

Примечание. Организация применяет упрощенную систему налогообложения в соответствии с Главой 26.2 части 2 Налогового кодекса Российской Федерации.

Приложение 2
к постановлению Департамента энергетики и тарифов
Ивановской области от 20.12.2018 № 239-т/12

Льготные тарифы на тепловую энергию (мощность), поставляемую потребителям

№ п/п	Наименование регулируемой организации	Вид тарифа	Год	Вода		Отборный пар давлением				Острый и редуцированный пар
				1 полугодие	2 полугодие	от 1,2 до 2,5 кг/см²	от 2,5 до 7,0 кг/см²	от 7,0 до 13,0 кг/см²	Свыше 13,0 кг/см²	
Для потребителей, в случае отсутствия дифференциации тарифов по схеме подключения										
Население (НДС не облагается)										
1.	ООО «Коммунальщик Ресурс» (Ивановский район), котельная в д. Озерное	Одноставочный, руб./Гкал Одноставочный, руб./Гкал	2019	2 491,03	2 528,40	-	-	-	-	-
			2020	2 528,40	2 629,54	-	-	-	-	-
2.	ООО «Коммунальщик Ресурс» (Ивановский район), котельная в с. Бибирево		2019	2 152,49	2 184,78	-	-	-	-	-
			2020	2 184,78	2 272,17	-	-	-	-	-
3.	ООО «Коммунальщик Ресурс» (Ивановский район), котельная в с. Богородское	Одноставочный, руб./Гкал	2019	-	-	-	-	-	-	-
			2020	-	1 935,38	-	-	-	-	-

Примечание. Организация применяет упрощенную систему налогообложения в соответствии с Главой 26.2 части 2 Налогового кодекса Российской Федерации.

Приложение 3
к постановлению Департамента энергетики и тарифов
Ивановской области от 20.12.2018 № 239-т/12

Тарифы на теплоноситель

№ п/п	Наименование регулируемой организации	Вид тарифа	Год	Вода		Отборный пар давлением				Острый и редуцированный пар
				1 полугодие	2 полугодие	от 1,2 до 2,5 кг/см²	от 2,5 до 7,0 кг/см²	от 7,0 до 13,0 кг/см²	Свыше 13,0 кг/см²	
Для потребителей, в случае отсутствия дифференциации тарифов по схеме подключения										
1.	ООО «Коммунальщик Ресурс» (Ивановский район), котельная в с. Богородское	Одноставочный, руб./Гкал, НДС не облагается	2019	163,53	166,65	-	-	-	-	-
			2020	166,65	175,35	-	-	-	-	-
2.	ООО «Коммунальщик Ресурс» (Ивановский район), котельные с. Бибирево, д. Озерное	Одноставочный, руб./Гкал, НДС не облагается	2019	125,36	180,06	-	-	-	-	-
			2020	180,06	204,20	-	-	-	-	-

Примечание. Организация применяет упрощенную систему налогообложения в соответствии с Главой 26.2 части 2 Налогового кодекса Российской Федерации.

ДЕПАРТАМЕНТ ЭНЕРГЕТИКИ И ТАРИФОВ ИВАНОВСКОЙ ОБЛАСТИ
П О С Т А Н О В Л Е Н И Е

от 20 декабря 2018 г. № 239-т/13

О корректировке долгосрочных тарифов на тепловую энергию для потребителей ООО «Ивановская биоэнергетическая компания» (Южский район) на 2019 год

В соответствии с Федеральным законом от 27.07.2010 № 190-ФЗ «О теплоснабжении», Постановлением Правительства Российской Федерации от 22.10.2012 № 1075 «О ценообразовании в сфере теплоснабжения» Департамент энергетики и тарифов Ивановской области постановляет:

1. Установить долгосрочные тарифы на тепловую энергию для потребителей ООО «Ивановская биоэнергетическая компания» (Южский район) с учетом корректировки необходимой валовой выручки на 2019 год согласно приложению 1.
2. Установить льготные тарифы на тепловую энергию для потребителей ООО «Ивановская биоэнергетическая компания» (Южский район) на 2019 год согласно приложению 2.
3. Возмещение выпадающих доходов от разницы между утвержденными тарифами на тепловую энергию, поставляемую потребителям, и утвержденными льготными тарифами на тепловую энергию, поставляемую населению, осуществляется за счет средств областного бюджета в соответствии с Законом Ивановской области от 09.12.2014 № 103-ОЗ «О льготных тарифах на тепловую энергию на территории Ивановской области».
4. Тарифы, установленные в п. 1, 2 настоящего постановления, действуют с 01.01.2019 по 31.12.2019.
5. С 01.01.2019 признать утратившими силу приложения 1, 2 к постановлению Департамента энергетики и тарифов Ивановской области от 19.12.2017 № 176-т/17.
6. Настоящее постановление вступает в силу со дня его официального опубликования.

Начальник Департамента **Е.Н. Морева**

Приложение 1
к постановлению Департамента энергетики и тарифов
Ивановской области
от 20.12.2018 № 239-т/13

Тарифы на тепловую энергию (мощность), поставляемую потребителям

№ п/п	Наименование регулируемой организации	Вид тарифа	Год	Вода		Отборный пар давлением				Острый и редуцированный пар
				1 полугодие	2 полугодие	от 1,2 до 2,5 кг/см²	от 2,5 до 7,0 кг/см²	от 7,0 до 13,0 кг/см²	Свыше 13,0 кг/см²	
Для потребителей, в случае отсутствия дифференциации тарифов по схеме подключения										
1.	ООО «Ивановская биоэнергетическая компания» (Южский район)	Одноставочный, руб./Гкал, без НДС	2019	4 298,12	4 448,34	-	-	-	-	-

Приложение 2
к постановлению Департамента энергетики и тарифов
Ивановской области
от 20.12.2018 № 239-т/13

Льготные тарифы на тепловую энергию (мощность), поставляемую потребителям

№ п/п	Наименование регулируемой организации	Вид тарифа	Год	Вода		Отборный пар давлением				Острый и редуцированный пар
				1 полугодие	2 полугодие	от 1,2 до 2,5 кг/см²	от 2,5 до 7,0 кг/см²	от 7,0 до 13,0 кг/см²	Свыше 13,0 кг/ см²	
Для потребителей, в случае отсутствия дифференциации тарифов по схеме подключения										
Население (тарифы указываются с учетом НДС)*										
1.	ООО «Ивановская биоэнергетическая компания» (Южский район)	Одноставочный, руб./Гкал	2019	2 089,94[1]	2 121,29[2]	-	-	-	-	-

* Выделяется в целях реализации пункта 6 статьи 168 Налогового кодекса Российской Федерации (часть вторая).

[1] Тариф без учета НДС – 1741,62 руб./Гкал.
[2] Тариф без учета НДС – 1 767,74 руб./Гкал.

ДЕПАРТАМЕНТ ЭНЕРГЕТИКИ И ТАРИФОВ ИВАНОВСКОЙ ОБЛАСТИ
П О С Т А Н О В Л Е Н И Е

от 20 декабря 2018 г. № 239-т/14

Об установлении долгосрочных тарифов на тепловую энергию, теплоноситель, долгосрочных параметров регулирования для формирования тарифов на тепловую энергию, теплоноситель с использованием метода индексации установленных тарифов для ОАО ХБК «Шуйские ситцы» (г. Шуя) на 2019-2023 годы

В соответствии с Федеральным законом от 27.07.2010 № 190-ФЗ «О теплоснабжении», постановлением Правительства Российской Федерации от 22.10.2012 № 1075 «О ценообразовании в сфере теплоснабжения» Департамент энергетики и тарифов Ивановской области постановляет:

1. Установить долгосрочные тарифы на тепловую энергию для потребителей ОАО ХБК «Шуйские ситцы» (г. Шуя) на 2019-2023 годы согласно приложению 1.
2. Установить льготные тарифы на тепловую энергию для потребителей ОАО ХБК «Шуйские ситцы» (г. Шуя) на 2019-2023 год согласно приложению 2.
3. Установить долгосрочные тарифы на теплоноситель для потребителей ОАО ХБК «Шуйские ситцы» (г. Шуя) на 2019-2023 годы согласно приложению 3.
4. Установить долгосрочные параметры регулирования для формирования тарифов на тепловую энергию, теплоноситель с использованием метода индексации установленных тарифов для ОАО ХБК «Шуйские ситцы» (г. Шуя) на 2019-2023 годы согласно приложению 4.
5. Возмещение недополученных доходов от разницы между утвержденными тарифами на тепловую энергию, поставляемую потребителям, и утвержденными льготными тарифами на тепловую энергию, поставляемую населению, осуществляется за счет средств областного бюджета в соответствии с Законом Ивановской области от 09.12.2014 № 103-03 «О льготных тарифах на тепловую энергию на территории Ивановской области».
6. Тарифы, установленные в п. 1, 2, 3 настоящего постановления, долгосрочные параметры регулирования, установленные в п. 4 настоящего постановления, действуют с 01.01.2019 по 31.12.2023 года.
7. С 01.01.2019 признать утратившими силу постановления Департамента энергетики и тарифов Ивановской области от 16.12.2015 № 58-т/22, от 02.12.2016 № 115-т/13, от 08.12.2017 № 171-т/24.
8. Настоящее постановление вступает в силу со дня его официального опубликования.

Начальник Департамента **Е.Н. Морева**

Приложение 1
к постановлению Департамента энергетики и тарифов
Ивановской области
от 20.12.2018 № 239-т/14

Тарифы на тепловую энергию (мощность), поставляемую потребителям

№ п/п	Наименование регулируемой организации	Вид тарифа	Год	Вода		Отборный пар давлением				Острый и редуцированный пар	
				1 полугодие	2 полугодие	от 1,2 до 2,5 кг/см²	от 2,5 до 7,0 кг/см²	от 7,0 до 13,0 кг/см²	Свыше 13,0 кг/см²	1 полугодие	2 полугодие
Для потребителей, в случае отсутствия дифференциации тарифов по схеме подключения											
1.	ОАО ХБК «Шуйские ситцы»(г. Шуя)	Одноставочный, руб./Гкал, без НДС	2019	1 130,02	1 147,49	-	-	-	-	-	-
			2020	1 147,49	1 191,83	-	-	-	-	-	-
			2021	1 191,83	1 209,93	-	-	-	-	-	-
			2022	1 209,93	1 279,20	-	-	-	-	-	-
			2023	1 260,80	1 296,05	-	-	-	-	-	-
Население (тарифы указываются с учетом НДС)*											
2.	ОАО ХБК «Шуйские ситцы»(г. Шуя)	Одноставочный, руб./Гкал	2019	1 356,02	1 376,99	-	-	-	-	-	-
			2020	1 376,99	1 430,20	-	-	-	-	-	-
			2021	1 430,20	1 451,92	-	-	-	-	-	-
			2022	1 451,92	-	-	-	-	-	-	-
			2023	-	-	-	-	-	-	-	-

* Выделяется в целях реализации пункта 6 статьи 168 Налогового кодекса Российской Федерации (часть вторая).

Приложение 2
к постановлению Департамента энергетики и тарифов
Ивановской области
от 20.12.2018 № 239-т/14

Льготные тарифы на тепловую энергию (мощность), поставляемую потребителям

№ п/п	Наименование регулируемой организации	Вид тарифа	Год	Вода		Отборный пар давлением				Острый и редуцированный пар
				1 полугодие	2 полугодие	от 1,2 до 2,5 кг/см²	от 2,5 до 7,0 кг/см²	от 7,0 до 13,0 кг/см²	Свыше 13,0 кг/см²	
Для потребителей, в случае отсутствия дифференциации тарифов по схеме подключения										
Для населения (тарифы указываются с учетом НДС)*										
1.	ОАО ХБК «Шуйские ситцы» (г. Шуя)	Одноставочный, руб./Гкал	2022	-	1 509,99[1]	-	-	-	-	-
			2023	1 509,99[1]	1 570,39[2]					

* Выделяется в целях реализации пункта 6 статьи 168 Налогового кодекса Российской Федерации (часть вторая)

<1> Тариф без учета НДС – 1 258,33 руб./Гкал.
<2> Тариф без учета НДС – 1 308,66 руб./Гкал.

Приложение 3
к постановлению Департамента энергетики и тарифов
Ивановской области
от 20.12.2018 № 239-т/14

Тарифы на теплоноситель

№ п/п	Наименование регулируемой организации	Вид тарифа	Год	Вода		Пар	
				1 полугодие	2 полугодие	1 полугодие	2 полугодие
Тарифы на теплоноситель, поставляемый потребителям							
1.	ОАО ХБК «Шуйские ситцы» (г. Шуя)	Одноставочный, руб./м³, без НДС	2019	36,27	38,72		
			2020	38,72	42,27		
			2021	41,45	42,19		
			2022	42,19	44,56		
			2023	44,56	45,12		
Тариф на теплоноситель, поставляемый теплоснабжающей организацией владеющей источником (источниками) тепловой энергии, на котором производится теплоноситель							
2.	ОАО ХБК «Шуйские ситцы» (г. Шуя)	Одноставочный, руб./м³, без НДС	2019	36,27	38,72		
			2020	38,72	42,27		
			2021	41,45	42,19		
			2022	42,19	44,56		
			2023	44,56	45,12		

Приложение 4
к постановлению Департамента энергетики и тарифов
Ивановской области
от 20.12.2018 № 239-т/14

Долгосрочные параметры регулирования для формирования тарифов на тепловую энергию и теплоноситель с использованием метода индексации установленных тарифов

№ п/п	Наименование регулируемой организации	Год	Базовый уровень операционных расходов	Индекс эффективности операционных расходов	Нормативный уровень прибыли	Уровень надежности теплоснабжения	Показатели энергосбережения и энергетической эффективности			Реализация программ в области энергосбережения и повышения энергетической эффективности	Динамика изменения расходов на топливо
							Удельный расход топлива на производство единицы тепловой энергии, отпускаемой с коллекторов источников тепловой энергии	Величина технологических потерь тепловой энергии при передаче тепловой энергии по тепловым сетям	Величина технологических потерь теплоносителя при передаче тепловой энергии по тепловым сетям		
			тыс. руб.	%	%		кг у.т./Гкал	Гкал/год	Тонн/год		
Тариф на тепловую энергию											
1.	ОАО ХБК «Шуйские ситцы» (г. Шуя)	2019	28665,138	1,0	0	X	X	X	X	X	X
		2020	X	1,0	0	X	X	X	X	X	X
		2021	X	1,0	0	X	X	X	X	X	X
		2022	X	1,0	0	X	X	X	X	X	X
		2023	X	1,0	0	X	X	X	X	X	X
Тариф на теплоноситель											
2.	ОАО ХБК «Шуйские ситцы» (г. Шуя)	2019	1258,70	1,0	0	X	X	X	X	X	X
		2020	X	1,0	0	X	X	X	X	X	X
		2021	X	1,0	0	X	X	X	X	X	X
		2022	X	1,0	0	X	X	X	X	X	X
		2023	X	1,0	0	X	X	X	X	X	X

ДЕПАРТАМЕНТ ЭНЕРГЕТИКИ И ТАРИФОВ ИВАНОВСКОЙ ОБЛАСТИ
П О С Т А Н О В Л Е Н И Е

от 20 декабря 2018 г. № 239-т/15

Об установлении тарифов на тепловую энергию для потребителей ООО «Алекс» (Кинешемский район) на 2019 год

В соответствии с Федеральным законом от 27.07.2010 № 190-ФЗ «О теплоснабжении», постановлением Правительства Российской Федерации от 22.10.2012 № 1075 «О ценообразовании в сфере теплоснабжения», Департамент энергетики и тарифов Ивановской области постановляет:

1. Установить тарифы на тепловую энергию для потребителей ООО «Алекс» (Кинешемский район) на 2019 год согласно приложению 1.
2. Установить льготные тарифы на тепловую энергию для потребителей ООО «Алекс» (Кинешемский район) на 2019 год согласно приложению 2.
3. Возмещение недополученных доходов от разницы между утвержденными тарифами на тепловую энергию, поставляемую потребителям, и утвержденными льготными тарифами на тепловую энергию, поставляемую населению, осуществляется за счет средств областного бюджета в соответствии с Законом Ивановской области от 09.12.2014 № 103-ОЗ «О льготных тарифах на тепловую энергию на территории Ивановской области».
4. Тарифы, установленные в п. 1, 2 настоящего постановления, действуют с 01.01.2019 по 31.12.2019.
5. С 01.01.2019 признать утратившим силу постановление Департамента энергетики и тарифов Ивановской области от 18.12.2017 № 175-т/7.
6. Настоящее постановление вступает в силу со дня его официального опубликования.

Начальник Департамента **Е.Н. Морева**

Приложение 1
к постановлению Департамента энергетики и тарифов
Ивановской области
от 20.12.2018 № 239-т/15

Тарифы на тепловую энергию (мощность), поставляемую потребителям

№ п/п	Наименование регулируемой организации	Вид тарифа	Год	Вода		Отборный пар давлением				Острый и редуцированный пар
				с 01.01.2019 по 30.06.2019	с 01.07.2019 по 31.12.2019	от 1,2 до 2,5 кг/см²	от 2,5 до 7,0 кг/см²	от 7,0 до 13,0 кг/см²	Свыше 13,0 кг/см²	
Для потребителей, в случае отсутствия дифференциации тарифов по схеме подключения										
1.	ООО «Алекс» (Кинешемский район), от котельной ФКУ «ИК-4» в п. Октябрьский	Одноставочный, руб./Гкал, НДС не облагается	2019	2 525,94	2 585,42	-	-	-	-	-
2.	ООО «Алекс» (Кинешемский район), от котельной ФГБУ «ЦЖКУ» (п. Лесное)	Одноставочный, руб./Гкал, НДС не облагается	2019	6 211,99	6 500,09	-	-	-	-	-

Примечание. Организация применяет упрощенную систему налогообложения в соответствии с Главой 26.2 части 2 Налогового кодекса Российской Федерации.

Приложение 2
к постановлению Департамента энергетики и тарифов
Ивановской области
от 20.12.2018 № 239-т/15

Льготные тарифы на тепловую энергию (мощность), поставляемую потребителям

№ п/п	Наименование регулируемой организации	Вид тарифа	Год	Вода		Отборный пар давлением				Острый и редуцированный пар
				с 01.01.2019 по 30.06.2019	с 01.07.2019 по 31.12.2019	от 1,2 до 2,5 кг/см²	от 2,5 до 7,0 кг/см²	от 7,0 до 13,0 кг/см²	Свыше 13,0 кг/ см²	
Для потребителей, в случае отсутствия дифференциации тарифов по схеме подключения										
Население (НДС не облагается)										
1.	ООО «Алекс» (Кинешемский район), от котельной ФКУ «ИК-4» в п. Октябрьский	Одноставочный, руб./Гкал	2019	1 630,17	1 654,62	-	-	-	-	-
2.	ООО «Алекс» (Кинешемский район), от котельной ФГБУ «ЦЖКУ» (п. Лесное)	Одноставочный, руб./Гкал	2019	2 137,92	2 169,99	-	-	-	-	-

Примечание. Организация применяет упрощенную систему налогообложения в соответствии с Главой 26.2 части 2 Налогового кодекса Российской Федерации.

Официальные материалы публикуются в полном соответствии с их электронными версиями. Стилистика и пунктуация оригинала сохранены.

ДЕПАРТАМЕНТ ЭНЕРГЕТИКИ И ТАРИФОВ ИВАНОВСКОЙ ОБЛАСТИ
П О С Т А Н О В Л Е Н И Е

от 20 декабря 2018 г. № 239-т/16

Об установлении долгосрочных тарифов на тепловую энергию, долгосрочных параметров регулирования для формирования тарифов на тепловую энергию с использованием метода индексации установленных тарифов для МУП ЖКХ «Нерльское коммунальное объединение» (Тейковский район) на 2019-2021 годы

В соответствии с Федеральным законом от 27.07.2010 № 190-ФЗ «О теплоснабжении», постановлением Правительства Российской Федерации от 22.10.2012 № 1075 «О ценообразовании в сфере теплоснабжения», Департамент энергетики и тарифов Ивановской области постановляет:

1. Установить долгосрочные тарифы на тепловую энергию для потребителей МУП ЖКХ «Нерльское коммунальное объединение» (Тейковский район) на 2019-2021 годы согласно приложениям 1, 2.
2. Установить долгосрочные параметры регулирования для формирования тарифов на тепловую энергию с использованием метода индексации установленных тарифов для МУП ЖКХ «Нерльское коммунальное объединение» согласно приложению 3.
3. Возмещение недополученных доходов от разницы между утвержденными тарифами на тепловую энергию, поставляемую потребителям, и утвержденными льготными тарифами на тепловую энергию, поставляемую населению, осуществляется за счет средств областного бюджета в соответствии с Законом Ивановской области от 09.12.2014 № 103-ОЗ «О льготных тарифах на тепловую энергию на территории Ивановской области».
4. Тарифы, установленные в приложении 1, 2, долгосрочные параметры, установленные в приложении 3 настоящего постановления, действуют с 01.01.2019 по 31.12.2021.
5. С 01.01.2019 признать утратившим силу постановление Департамента энергетики и тарифов Ивановской области от 08.12.2017 № 171-т/15.
6. Настоящее постановление вступает в силу со дня его официального опубликования.

Начальник Департамента **Е.Н. Морева**

Приложение 1
к постановлению Департамента энергетики и тарифов
Ивановской области от 20.12.2018 № 239-т/16

Тарифы на тепловую энергию (мощность), поставляемую потребителям

№ п/п	Наименование регулируемой организации	Вид тарифа	Год	Вода		Отборный пар давлением				Острый и редуцированный пар	
				1 полугодие	2 полугодие	от 1,2 до 2,5 кг/см²	от 2,5 до 7,0 кг/см²	от 7,0 до 13,0 кг/см²	Свыше 13,0 кг/см²	1 полугодие	2 полугодие
Для потребителей, в случае отсутствия дифференциации тарифов по схеме подключения											
1.	МУП ЖКХ «Нерльское коммунальное объединение» (Тейковский район), п. Нерль, ул. Ленина, д. 7а	Одноставочный, руб./Гкал, НДС не облагается	2019	4 478,92	4 505,90	-	-	-	-	-	-
			2020	4 374,00	4 400,88						
			2021	4 400,88	5 001,02						
2.	МУП ЖКХ «Нерльское коммунальное объединение» (Тейковский район), в п.Нерль, ул. Пограничная, д. 10б	Одноставочный, руб./Гкал, НДС не облагается	2019	3 679,24	3 740,32	-	-	-	-	-	-
			2020	3 740,32	3 751,84						
			2021	3 751,84	3 685,39						

Примечание. Организация применяет упрощенную систему налогообложения в соответствии с Главой 26.2 части 2 Налогового кодекса Российской Федерации.

Приложение 2
к постановлению Департамента энергетики и тарифов
Ивановской области от 20.12.2018 № 239-т/16

Льготные тарифы на тепловую энергию (мощность), поставляемую потребителям

№ п/п	Наименование регулируемой организации	Вид тарифа	Год	Вода		Отборный пар давлением				Острый и редуцированный пар
				1 полугодие	2 полугодие	от 1,2 до 2,5 кг/см²	от 2,5 до 7,0 кг/см²	от 7,0 до 13,0 кг/см²	Свыше 13,0 кг/см²	
Для потребителей, в случае отсутствия дифференциации тарифов по схеме подключения										
Население (НДС не облагается)										
1.	МУП ЖКХ «Нерльское коммунальное объединение» (Тейковский район), п. Нерль, ул. Ленина, д. 7а	Одноставочный, руб./Гкал	2019	2 501,65	2 539,17	-	-	-	-	-
			2020	2 539,17	2 640,74					
			2021	2 640,74	2 746,37					
2.	МУП ЖКХ «Нерльское коммунальное объединение» (Тейковский район), в п. Нерль, ул. Пограничная, д. 10б	Одноставочный, руб./Гкал	2019	2 380,41	2 416,12	-	-	-	-	-
			2020	2 416,12	2 512,76					
			2021	2 512,76	2 613,27					

Примечание. Организация применяет упрощенную систему налогообложения в соответствии с Главой 26.2 части 2 Налогового кодекса Российской Федерации.

Приложение 3
к постановлению Департамента энергетики и тарифов
Ивановской области от 20.12.2018 № 239-т/16

Долгосрочные параметры регулирования для формирования тарифов на тепловую энергию с использованием метода индексации установленных тарифов

№ п/п	Наименование регулируемой организации	Год	Базовый уровень операционных расходов	Индекс эффективности операционных расходов	Нормативный уровень прибыли	Уровень надежности теплоснабжения	Показатели энергосбережения и энергетической эффективности (технологические потери при передаче тепловой энергии, теплоносителя)	Реализация программ в области энергосбережения и повышения энергетической эффективности	Динамика изменения расходов на топливо
			тыс. руб.	%	%		Гкал		
1.	МУП ЖКХ «Нерльское коммунальное объединение» (Тейковский район), п. Нерль, ул. Ленина, д. 7а	2019	3067,80	1,0	X	X	X	X	X
		2020	X	1,0	X	X	X	X	X
		2021	X	1,0	X	X	X	X	X
2.	МУП ЖКХ «Нерльское коммунальное объединение» (Тейковский район),вп. Нерль, ул. Пограничная, д. 10б	2019	3213,41	1,0	X	X	X	X	X
		2020	X	1,0	X	X	X	X	X
		2021	X	1,0	X	X	X	X	X

ДЕПАРТАМЕНТ ЭНЕРГЕТИКИ И ТАРИФОВ ИВАНОВСКОЙ ОБЛАСТИ
П О С Т А Н О В Л Е Н И Е

от 20 декабря 2018 г. № 239-т/17

Об установлении долгосрочных тарифов на тепловую энергию для потребителей, долгосрочных параметров регулирования для формирования тарифов на тепловую энергию с использованием метода индексации установленных тарифов для ООО «Тепло-электро сети» (Верхнеландеховский район) на 2019-2023 годы

В соответствии с Федеральным законом от 27.07.2010 № 190-ФЗ «О теплоснабжении», постановлением Правительства Российской Федерации от 22.10.2012 № 1075 «О ценообразовании в сфере теплоснабжения» Департамент энергетики и тарифов Ивановской области постановляет:

1. Установить долгосрочные тарифы на тепловую энергию для потребителей ООО «Тепло-электро сети» (Верхнеландеховский район) на 2019-2023 годы согласно приложению 1.
2. Установить льготные тарифы на тепловую энергию для потребителей ООО «Тепло-электро сети» (Верхнеландеховский район) на 2019-2023 годы согласно приложению 2.
3. Установить долгосрочные параметры регулирования для формирования тарифов на тепловую энергию с использованием метода индексации установленных тарифов для ООО «Тепло-электро сети» на 2019-2023 годы согласно приложению 3.
4. Возмещение недополученных доходов от разницы между утвержденными тарифами на тепловую энергию, поставляемую потребителям, и утвержденными льготными тарифами на тепловую энергию, поставляемую населению, осуществляется за счет средств областного бюджета в соответствии с Законом Ивановской области от 09.12.2014 № 103-ОЗ «О льготных тарифах на тепловую энергию на территории Ивановской области».
5. Тарифы, установленные в п. 1, 2 настоящего постановления, долгосрочные параметры регулирования, установленные в п. 3 настоящего постановления, действуют с 01.01.2019 по 31.12.2023 года.
6. С 01.01.2019 признать утратившими силу постановления Департамента энергетики и тарифов Ивановской области от 04.12.15 № 53-т/7, от 29.11.2016 № 113-т/8, от 01.12.2017 № 168-т/8.
7. Настоящее постановление вступает в силу со дня его официального опубликования.

Начальник Департамента **Е.Н.Морева**

Приложение 1
к постановлению Департамента энергетики и тарифов Ивановской области от 20.12.2018 № 239-т/17

Тарифы на тепловую энергию (мощность), поставляемую потребителям

№ п/п	Наименование регулируемой организации	Вид тарифа	Год	Вода		Отборный пар давлением				Острый и редуцированный пар
				1 полугодие	2 полугодие	от 1,2 до 2,5 кг/см²	от 2,5 до 7,0 кг/см²	от 7,0 до 13,0 кг/см²	Свыше 13,0 кг/см²	
Для потребителей, в случае отсутствия дифференциации тарифов по схеме подключения										
1.	ООО «Тепло-электро сети» (Верхнеландеховский район), котельные в п. Верхний Ландех	Одноставочный, руб./Гкал, НДС не облагается	2019	4 789,69	5 741,11					
			2020	5 741,11	5 324,48					
			2021	5 324,48	5 582,54					
			2022	5 582,54	5 602,93					
			2023	5 602,93	6 029,41					
2.	ООО «Тепло-электро сети» (Верхнеландеховский район), котельные в с.Мыт (котельная №4)	Одноставочный, руб./Гкал, НДС не облагается	2019	2 691,16	2 708,95					
			2020	2 708,95	2 806,75					
			2021	2 806,75	2 872,29					
			2022	2 872,29	2 992,88					
			2023	2 992,88	3 037,78					

Примечание. Организация применяет упрощенную систему налогообложения в соответствии с Главой 26.2 части 2 Налогового кодекса Российской Федерации.

Приложение 2
к постановлению Департамента энергетики и тарифов Ивановской области от 20.12.2018 № 239-т/17

Льготные тарифы на тепловую энергию (мощность), поставляемую потребителям

№ п/п	Наименование регулируемой организации	Вид тарифа	Год	Вода		Отборный пар давлением				Острый и редуцированный пар
				1 полугодие	2 полугодие	от 1,2 до 2,5 кг/см²	от 2,5 до 7,0 кг/см²	от 7,0 до 13,0 кг/см²	Свыше 13,0 кг/см²	
Для потребителей, в случае отсутствия дифференциации тарифов по схеме подключения										
Население (НДС не облагается)										
1.	ООО «Тепло-электро сети» (Верхнеландеховский район)	Одноставочный, руб./Гкал	2019	2 052,20	2 082,98					
			2020	2 082,98	2 166,30					
			2021	2 166,30	2 252,95					
			2022	2 252,95	2 343,07					
			2023	2 343,07	2 436,80					

Примечание. Организация применяет упрощенную систему налогообложения в соответствии с Главой 26.2 части 2 Налогового кодекса Российской Федерации.

Приложение 3
к постановлению Департамента энергетики и тарифов Ивановской области от 20.12.2018 № 239-т/17

Долгосрочные параметры регулирования для формирования тарифов на тепловую энергию с использованием метода индексации установленных тарифов

№ п/п	Наименование регулируемой организации	Год	Базовый уровень операционных расходов	Индекс эффективности операционных расходов	Нормативный уровень прибыли	Уровень надежности теплоснабжения	Показатели энергосбережения и энергетической эффективности (технологические потери при передаче тепловой энергии, теплоносителя)	Реализация программ в области энергосбережения и повышения энергетической эффективности	Динамика изменения расходов на топливо
			тыс. руб.	%	%		Гкал		
1.	ООО «Тепло-электро сети» (Верхнеландеховский район), котельные в п. Верхний Ландех	2019	7877,00	1,0	X	X	X	X	X
		2020	X	1,0	X	X	X	X	X
		2021	X	1,0	X	X	X	X	X
		2022	X	1,0	X	X	X	X	X
		2023	X	1,0	X	X	X	X	X
2.	ООО «Тепло-электро сети» (Верхнеландеховский район), котельные в с. Мыт	2019	698,02	1,0	X	X	X	X	X
		2020	X	1,0	X	X	X	X	X
		2021	X	1,0	X	X	X	X	X
		2022	X	1,0	X	X	X	X	X
		2023	X	1,0	X	X	X	X	X

ДЕПАРТАМЕНТ ЭНЕРГЕТИКИ И ТАРИФОВ ИВАНОВСКОЙ ОБЛАСТИ
П О С Т А Н О В Л Е Н И Е

от 20 декабря 2018 г. № 239-т/18

Об установлении долгосрочных тарифов на тепловую энергию, долгосрочных параметров регулирования для формирования тарифов на тепловую энергию с использованием метода индексации установленных тарифов для СПК (колхоз) «Милюковский» (Шуйский район) на 2019-2023 годы

В соответствии с Федеральным законом от 27.07.2010 № 190-ФЗ «О теплоснабжении», постановлением Правительства Российской Федерации от 22.10.2012 № 1075 «О ценообразовании в сфере теплоснабжения» Департамент энергетики и тарифов Ивановской области постановляет:

1. Установить долгосрочные тарифы на тепловую энергию для потребителей СПК (колхоз) «Милюковский» (Шуйский район) на 2019-2023 годы согласно приложению 1.
2. Установить льготные тарифы на тепловую энергию для потребителей СПК (колхоз) «Милюковский» (Шуйский район) на 2019-2023 годы согласно приложению 2.
3. Установить долгосрочные параметры регулирования для формирования тарифов на тепловую энергию с использованием метода индексации установленных тарифов для СПК (колхоз) «Милюковский» (Шуйский район) на 2019-2023 годы согласно приложению 3.
4. Возмещение недополученных доходов от разницы между утвержденными тарифами на тепловую энергию, поставляемую потребителям, и утвержденными льготными тарифами на тепловую энергию, поставляемую населению, осуществляется за счет средств областного бюджета в соответствии с Законом Ивановской области от 09.12.2014 № 103-ОЗ «О льготных тарифах на тепловую энергию на территории Ивановской области».
5. Тарифы, установленные в п. 1, 2 настоящего постановления, долгосрочные параметры регулирования, установленные в п. 3 настоящего постановления, действуют с 01.01.2019 по 31.12.2023.
6. С 01.01.2019 признать утратившими силу постановления Департамента энергетики и тарифов Ивановской области от 27.11.2015 № 51-т/4, от 29.11.2016 № 113-т/2, от 01.12.2017 № 168-т/13.
7. Настоящее постановление вступает в силу со дня его официального опубликования.

Начальник Департамента **Е.Н. Морева**

Приложение 1
к постановлению Департамента энергетики и тарифов
Ивановской области
от 20.12.2018 № 239-т/18

Тарифы на тепловую энергию (мощность), поставляемую потребителям

№ п/п	Наименование регулируемой организации	Вид тарифа	Год	Вода		Отборный пар давлением				Острый и редуцированный пар
				1 полугодие	2 полугодие	от 1,2 до 2,5 кг/см²	от 2,5 до 7,0 кг/см²	от 7,0 до 13,0 кг/см²	Свыше 13,0 кг/см²	
Для потребителей, в случае отсутствия дифференциации тарифов по схеме подключения										
1.	СПК (колхоз) «Милюковский» (Шуйский район)	Одноставочный, руб./Гкал, НДС не облагается	2019	3 002,32	3 018,61	-	-	-	-	-
			2020	3 018,61	3 150,74	-	-	-	-	-
			2021	3 149,84	3 187,42	-	-	-	-	-
			2022	3 187,42	3 352,97					
			2023	3 352,97	3 356,86					

Примечание. Организация применяет систему налогообложения для сельскохозяйственных товаропроизводителей (единый сельскохозяйственный налог) в соответствии с Главой 26.1 части 2 Налогового кодекса Российской Федерации.

Приложение 2
к постановлению Департамента энергетики и тарифов
Ивановской области
от 20.12.2018 № 239-т/18

Льготные тарифы на тепловую энергию (мощность), поставляемую потребителям

№ п/п	Наименование регулируемой организации	Вид тарифа	Год	Вода		Отборный пар давлением				Острый и редуцированный пар
				1 полугодие	2 полугодие	от 1,2 до 2,5 кг/см²	от 2,5 до 7,0 кг/см²	от 7,0 до 13,0 кг/см²	Свыше 13,0 кг/см²	
Для потребителей, в случае отсутствия дифференциации тарифов по схеме подключения										
Население (НДС не облагается)										
1.	СПК (колхоз) «Милюковский» (Шуйский район)	Одноставочный, руб./Гкал	2019	1 857,81	1 885,68	-	-	-	-	-
			2020	1 885,68	1961,10	-	-	-	-	-
			2021	1 961,10	2 039,55	-	-	-	-	-
			2022	2 039,55	2 121,13					
			2023	2 121,13	2 205,98					

Примечание. Организация применяет систему налогообложения для сельскохозяйственных товаропроизводителей (единый сельскохозяйственный налог) в соответствии с Главой 26.1 части 2 Налогового кодекса Российской Федерации.

Приложение 3
к постановлению Департамента энергетики и тарифов
Ивановской области
от 20.12.2018 № 239-т/18

Долгосрочные параметры регулирования для формирования тарифов на тепловую энергию с использованием метода индексации установленных тарифов

№ п/п	Наименование регулируемой организации	Год	Базовый уровень операционных расходов	Индекс эффективности операционных расходов	Нормативный уровень прибыли	Уровень надежности теплоснабжения	Показатели энергосбережения и энергетической эффективности: Удельный расход топлива на производство единицы тепловой энергии, отпускаемой с коллекторов источников тепловой энергии	Показатели энергосбережения и энергетической эффективности: Величина технологических потерь тепловой энергии при передаче тепловой энергии по тепловым сетям	Показатели энергосбережения и энергетической эффективности: Величина технологических потерь теплоносителя при передаче тепловой энергии по тепловым сетям	Реализация программ в области энергосбережения и повышения энергетической эффективности	Динамика изменения расходов на топливо
			тыс. руб.	%	%		кг у.т./Гкал	Гкал/год	тонн/год		
1.	СПК «Милюковский» (Шуйский район)	2019	852,490	1,0	0	X	X	X	X	X	X
		2020	X	1,0	0	X	X	X	X	X	X
		2021	X	1,0	0	X	X	X	X	X	X
		2022	X	1,0	0	X	X	X	X	X	X
		2023	X	1,0	0	X	X	X	X	X	X

ДЕПАРТАМЕНТ ЭНЕРГЕТИКИ И ТАРИФОВ ИВАНОВСКОЙ ОБЛАСТИ
П О С Т А Н О В Л Е Н И Е

от 20 декабря 2018 г. № 239-т/19

Об установлении долгосрочных тарифов на тепловую энергию, долгосрочных параметров регулирования для формирования тарифов на тепловую энергию с использованием метода индексации установленных тарифов для ООО «ТЕПЛО-Сервис» (Пестяковский район) на 2019-2021 годы

В соответствии с Федеральным законом от 27.07.2010 № 190-ФЗ «О теплоснабжении», постановлением Правительства Российской Федерации от 22.10.2012 № 1075 «О ценообразовании в сфере теплоснабжения» Департамент энергетики и тарифов Ивановской области постановляет:

1. Установить долгосрочные тарифы на тепловую энергию для потребителей ООО «ТЕПЛО-Сервис» (Пестяковский район) на 2019-2021 годы согласно приложению 1.
2. Установить долгосрочные параметры регулирования для формирования тарифов на тепловую энергию с использованием метода индексации установленных тарифов для ООО «ТЕПЛО-Сервис» (Пестяковский район) на 2019-2021 годы согласно приложению 2.
3. Тарифы, установленные в п. 1 настоящего постановления, долгосрочные параметры регулирования, установленные в п. 2 настоящего постановления, действуют с 01.01.2019 по 31.12.2021.
4. С 01.01.2019 признать утратившим силу постановление Департамента энергетики и тарифов Ивановской области от 01.12.2017 № 168-т/6.
5. Настоящее постановление вступает в силу со дня его официального опубликования.

Начальник Департамента **Е.Н. Морева**

Приложение 1
к постановлению Департамента энергетики и тарифов
Ивановской области
от 20.12.2018 № 239-т/19

Тарифы на тепловую энергию (мощность) на коллекторах источника тепловой энергии

№ п/п	Наименование регулируемой организации	Вид тарифа	Год	Вода		Отборный пар давлением				Острый и редуцированный пар
				1 полугодие	2 полугодие	от 1,2 до 2,5 кг/см²	от 2,5 до 7,0 кг/см²	от 7,0 до 13,0 кг/см²	Свыше 13,0 кг/см²	
1.	ООО «ТЕПЛО-Сервис» (Пестяковский район)	Одноставочный, руб./Гкал, без НДС	2019	4 964,30	5 226,36	-	-	-	-	-
			2020	5 226,36	5 305,70					
			2021	5 305,70	5 385,47					

Примечание: величина расходов на топливо, отнесенная на 1 Гкал тепловой энергии, отпускаемой от котельной на 2019 год – 1 463,48 руб.

Приложение 2
к постановлению Департамента энергетики и тарифов
Ивановской области
от 20.12.2018 № 239-т/19

Долгосрочные параметры регулирования для формирования тарифов на тепловую энергию с использованием метода индексации установленных тарифов для ООО «ТЕПЛО-Сервис» (Пестяковский район) на 2019 – 2021 годы

№ п/п	Наименование регулируемой организации	Год	Базовый уровень операционных расходов	Индекс эффективности операционных расходов	Нормативный уровень прибыли	Уровень надежности теплоснабжения	Показатели энергосбережения и энергетической эффективности: Удельный расход топлива на производство единицы тепловой энергии, отпускаемой с коллекторов источников тепловой энергии	Показатели энергосбережения и энергетической эффективности: Величина технологических потерь тепловой энергии при передаче тепловой энергии по тепловым сетям	Показатели энергосбережения и энергетической эффективности: Величина технологических потерь теплоносителя при передаче тепловой энергии по тепловым сетям	Реализация программ в области энергосбережения и повышения энергетической эффективности	Динамика изменения расходов на топливо
			тыс. руб.	%	%		кг у.т./Гкал	Гкал/год	тонн/год		
1.	ООО «ТЕПЛО-Сервис» (Пестяковский район)	2019	5 250,458	1,0	0	X	X	X	X	X	X
		2020	X	1,0	0	X	X	X	X	X	X
		2021	X	1,0	0	X	X	X	X	X	X

ДЕПАРТАМЕНТ ЭНЕРГЕТИКИ И ТАРИФОВ ИВАНОВСКОЙ ОБЛАСТИ
П О С Т А Н О В Л Е Н И Е

от 20 декабря 2018 г. № 239-т/20

О корректировке долгосрочных тарифов на тепловую энергию, теплоноситель для потребителей ООО «Тепловик» (г. Тейково) на 2019-2020 годы

1. Установить долгосрочные тарифы на тепловую энергию для потребителей ООО «Тепловик» (г. Тейково) с учетом корректировки необходимой валовой выручки на 2019-2020 годы согласно приложению 1.
2. Установить льготные тарифы на тепловую энергию для потребителей ООО «Тепловик» (г. Тейково) на 2019-2020 годы согласно приложению 2.
3. Установить долгосрочные тарифы на теплоноситель для потребителей ООО «Тепловик» (г. Тейково) с учетом корректировки необходимой валовой выручки на 2019-2020 годы согласно приложению 3.
4. Возмещение недополученных доходов от разницы между утвержденными тарифами на тепловую энергию, поставляемую потребителям, и утвержденными льготными тарифами на тепловую энергию, поставляемую населению, осуществляется за счет средств областного бюджета в соответствии с Законом Ивановской области от 09.12.2014 № 103-ОЗ «О льготных тарифах на тепловую энергию на территории Ивановской области».
5. Тарифы, установленные в п. 1, 2, 3 настоящего постановления, действуют с 01.01.2019 по 31.12.2020.
6. Приложение к постановлению Департамента энергетики и тарифов Ивановской области 20.12.2017 № 177-т/5 «Об установлении долгосрочных тарифов на тепловую энергию, теплоноситель, долгосрочных параметров регулирования для формирования тарифов на тепловую энергию, теплоноситель с использованием метода индексации установленных тарифов для потребителей ООО «Тепловик» (г. Тейково) на 2018-2020 годы» изложить в новой редакции согласно приложению 4.
7. С 01.01.2019 признать утратившими силу приложения 1, 2, 3 к постановлению Департамента энергетики и тарифов Ивановской области от 20.12.2017 № 177-т/5.
8. Настоящее постановление вступает в силу со дня его официального опубликования.

Начальник Департамента **Е.Н. Морева**

Приложение 1
к постановлению Департамента энергетики и тарифов Ивановской области от 20.12.2018 № 239-т/20

Тарифы на тепловую энергию (мощность), поставляемую потребителям

№ п/п	Наименование регулируемой организации	Вид тарифа	Год	Вода		Отборный пар давлением				Острый и редуцированный пар
				1 полугодие	2 полугодие	от 1,2 до 2,5 кг/см²	от 2,5 до 7,0 кг/см²	от 7,0 до 13,0 кг/см²	Свыше 13,0 кг/см²	
	Для потребителей, в случае отсутствия дифференциации тарифов по схеме подключения									
1.	ООО «Тепловик» (г. Тейково)	Одноставочный, руб./Гкал, без НДС	2019	1 816,09	1 816,09	-	-	-	-	-
			2020	1626,75	1626,75	-	-	-	-	-

Приложение 2
к постановлению Департамента энергетики и тарифов Ивановской области от 20.12.2018 № 239-т/20

Льготные тарифы на тепловую энергию (мощность), поставляемую потребителям

№ п/п	Наименование регулируемой организации	Вид тарифа	Год	Вода		Отборный пар давлением				Острый и редуцированный пар
				1 полугодие	2 полугодие	от 1,2 до 2,5 кг/см²	от 2,5 до 7,0 кг/см²	от 7,0 до 13,0 кг/см²	Свыше 13,0 кг/см²	
Для потребителей, в случае отсутствия дифференциации тарифов по схеме подключения										
Население (тарифы указываются с учетом НДС)*										
1.	ООО «Тепловик» (г. Тейково)	Одноставочный, руб./Гкал	2019	1 952,60 [1]	1 981,89 [2]	-	-	-	-	-
			2020	1 952,10 [3]	2 030,18 [4]	-	-	-	-	-

* Выделяется в целях реализации пункта 6 статьи 168 Налогового кодекса Российской Федерации (часть вторая).
[1] Тариф без учета НДС – 1 627,17 руб./Гкал [2] Тариф без учета НДС – 1 651,58 руб./Гкал
[3] Тариф без учета НДС – 1 626,75 руб./Гкал [4] Тариф без учета НДС – 1 691,82 руб./Гкал

Приложение 3
к постановлению Департамента энергетики и тарифов Ивановской области от 20.12.2018 № 239-т/20

Тарифы на теплоноситель

№ п/п	Наименование регулируемой организации	Вид тарифа	Год	Вид теплоносителя			
				Вода		Пар	
				1 полугодие	2 полугодие	1 полугодие	2 полугодие
Тарифы на теплоноситель, поставляемый потребителям							
1.	ООО «Тепловик» (г. Тейково), для потребителей, теплоснабжение которых осуществляется от котельной № 1, руб./куб.метр	Одноставочный, руб./куб.м, без НДС	2019	21,80	23,23	-	-
			2020	21,44	23,11	-	-
2.	ООО «Тепловик» (г. Тейково), для потребителей, теплоснабжение которых осуществляется от котельной № 4, руб./куб.метр	Одноставочный, руб./куб.м, без НДС	2019	25,46	26,94	-	-
			2020	26,94	27,39	-	-

Приложение 4
к постановлению Департамента энергетики и тарифов
Ивановской области от 20.12.2018 № 239-т/20

Долгосрочные параметры регулирования для формирования тарифов на тепловую энергию и теплоноситель с использованием метода индексации установленных тарифов

№ п/п	Наименование регулируемой организации	Год	Базовый уровень операционных расходов	Индекс эффективности операционных расходов	Нормативный уровень прибыли	Уровень надежности теплоснабжения	Показатели энергосбережения и энергетической эффективности: Удельный расход топлива на производство единицы тепловой энергии, отпускаемой с коллекторов источников тепловой энергии	Показатели энергосбережения и энергетической эффективности: Величина технологических потерь при передаче тепловой энергии по тепловым сетям	Реализация программ в области энергосбережения и повышения энергетической эффективности	Динамика изменения расходов на топливо
			тыс. руб.	%	%		кг у.т./Гкал	Гкал		
Тарифы на тепловую энергию										
1.	ООО «Тепловик», котельная №1 г. Тейково, ул. Советской Армии, д. 1 б	2018	21840,620	1,0	0	X	202,48	5453,6	X	X
2.	ООО «Тепловик», котельная №4, г. Тейково, ул. Неделина, д. 20а					X	166,40	11960,0	X	X
3.	ООО «Тепловик», котельная №1 г. Тейково, ул. Советской Армии, д. 1 б	2019	X	1,0	0	X	171,82	6857,7	X	X
4.	ООО «Тепловик», котельная №4, г. Тейково, ул. Неделина, д. 20а						166,40	9185,4	X	X
5.	ООО «Тепловик», котельная №1 г. Тейково, ул. Советской Армии, д. 1 б	2020	X	1,0	0	X	165,41	5830,6	X	X
6.	ООО «Тепловик», котельная №4, г. Тейково, ул. Неделина, д. 20а						166,40	7797,9	X	X
Тарифы на теплоноситель										
7.	ООО «Тепловик», котельная №1	2018	507,239	1,0	X	X	X	X	X	X
		2019	X	1,0	X	X	X	X	X	X
		2020	X		X	X	X	X	X	X
8.	ООО «Тепловик», котельная №4	2018	1831,973	1,0	X	X	X	X	X	X
		2019	X	1,0	X	X	X	X	X	X
		2020	X	1,0	X	X	X	X	X	X

ДЕПАРТАМЕНТ ЭНЕРГЕТИКИ И ТАРИФОВ ИВАНОВСКОЙ ОБЛАСТИ
П О С Т А Н О В Л Е Н И Е

от 25 декабря 2018 г. № 241

О внесении изменений в постановление Департамента энергетики и тарифов Ивановской области от 17.04.2015 № 15

В соответствии с постановлением Правительства Российской Федерации от 13.10.1997 № 1301 «О государственном учете жилищного фонда в Российской Федерации», постановлением Правительства Ивановской области от 21.08.2014 № 344-п «Об утверждении примерной формы и порядка выдачи выписки из технического паспорта многоквартирного дома о составе его общего имущества», Положением о Департаменте энергетики и тарифов Ивановской области, утвержденным постановлением Правительства Ивановской области от 25.12.2014 № 577-п, Департамент энергетики и тарифов Ивановской области постановляет:

1. С 01.01.2019 изложить приложение к постановлению Департамента энергетики и тарифов Ивановской области от 17.04.2015 № 15 «Об утверждении прейскуранта на оказание услуг по подготовке и выдаче выписки из технического паспорта многоквартирного дома о составе его общего имущества» в новой редакции согласно приложению к настоящему постановлению.
2. Настоящее постановление вступает в силу со дня его официального опубликования.

Начальник Департамента **Е.Н. Морева**

Приложение к постановлению
Департамента энергетики и тарифов Ивановской области от 25.12.2018 № 241

Приложение к постановлению
Департамента энергетики и тарифов Ивановской области от 17.04.2015 № 15

Прейскурант на оказание услуг по подготовке и выдаче выписки из технического паспорта многоквартирного дома о составе его общего имущества

№ п/п	Вид многоквартирного жилого дома	Единица измерения	Цена (с НДС), руб.
1.	1-3-х этажные многоквартирные дома без подвалов (технических этажей)	1 кв.м. площади помещений, не являющихся частями квартир и (или) нежилого помещения, предназначенных для обслуживания более одного жилого и (или) нежилого помещения в многоквартирном доме	20,34
2.	1-3-х этажные многоквартирные дома с подвалами (техническими этажами)		25,42
3.	4-6-ти этажные многоквартирные дома без подвалов (технических этажей)		20,34
4.	4-6-ти этажные многоквартирные дома с подвалами (техническими этажами)		25,42
5.	7-10-ти этажные многоквартирные дома без подвалов (технических этажей)		25,42
6.	7-10-ти этажные многоквартирные дома с подвалами (техническими этажами)		30,51
7.	Многоквартирные дома свыше 10 этажей		30,51

Официальные материалы публикуются в полном соответствии с их электронными версиями. Стилистика и пунктуация оригинала сохранены.

ДЕПАРТАМЕНТ ЭНЕРГЕТИКИ И ТАРИФОВ ИВАНОВСКОЙ ОБЛАСТИ
П О С Т А Н О В Л Е Н И Е

от 20 декабря 2018 г. № 239-т/21

О корректировке долгосрочных тарифов на тепловую энергию для потребителей ООО «ЭНЕРГОТРАНЗИТ» (Пестяковский район) на 2019 год

В соответствии с Федеральным законом от 27.07.2010 № 190-ФЗ «О теплоснабжении», Постановлением Правительства Российской Федерации от 22.10.2012 № 1075 «О ценообразовании в сфере теплоснабжения» Департамент энергетики и тарифов Ивановской области постановляет:

1. Установить долгосрочные тарифы на тепловую энергию с учетом корректировки необходимой валовой выручки для потребителей ООО «ЭНЕРГОТРАНЗИТ» (Пестяковский район) на 2019 год согласно приложению 1.
2. Установить льготные тарифы на тепловую энергию для потребителей ООО «ЭНЕРГОТРАНЗИТ» (Пестяковский район) на 2019 год согласно приложению 2.
3. Возмещение недополученных доходов от разницы между утвержденными тарифами на тепловую энергию, поставляемую потребителям, и утвержденными льготными тарифами на тепловую энергию, поставляемую населению, осуществляется за счет средств областного бюджета в соответствии с Законом Ивановской области от 09.12.2014 № 103-ОЗ «О льготных тарифах на тепловую энергию на территории Ивановской области».
4. Тарифы, установленные в п. 1, 2 настоящего постановления, действуют с 01.01.2019 по 31.12.2019.
5. С 01.01.2019 признать утратившими силу приложения 1, 2 к постановлению Департамента энергетики и тарифов Ивановской области от 04.12.2017 № 169-т/14.
6. Настоящее постановление вступает в силу со дня его официального опубликования.

Начальник Департамента **Е.Н. Морева**

Приложение 1
к постановлению Департамента энергетики и тарифов
Ивановской области от 20.12.2018 № 239-т/21

Тарифы на тепловую энергию (мощность), поставляемую потребителям

№ п/п	Наименование регулируемой организации	Вид тарифа	Год	Вода		Отборный пар давлением				Острый и редуцированный пар
				1 полугодие	2 полугодие	от 1,2 до 2,5 кг/см²	от 2,5 до 7,0 кг/см²	от 7,0 до 13,0 кг/см²	Свыше 13,0 кг/см²	
Для потребителей, в случае отсутствия дифференциации тарифов по схеме подключения										
1	ООО «ЭНЕРГОТРАНЗИТ» (Пестяковский район)	Одноставочный, руб./Гкал, без НДС	2019	7 254,09	7 586,06	-	-	-	-	-

Приложение 2
к постановлению Департамента энергетики и тарифов
Ивановской области от 20.12.2018 № 239-т/21

Льготные тарифы на тепловую энергию (мощность), поставляемую потребителям

№ п/п	Наименование регулируемой организации	Вид тарифа	Год	Вода		Отборный пар давлением				Острый и редуцированный пар
				1 полугодие	2 полугодие	от 1,2 до 2,5 кг/см²	от 2,5 до 7,0 кг/см²	от 7,0 до 13,0 кг/см²	Свыше 13,0 кг/см²	
Для потребителей, в случае отсутствия дифференциации тарифов по схеме подключения										
Население (тарифы указываются с учетом НДС)*										
1.	ООО «ЭНЕРГОТРАНЗИТ» (Пестяковский район)	Одноставочный, руб./Гкал	2019	2 532,83[1]	2 570,82[2]	-	-	-	-	-

* Выделяется в целях реализации пункта 6 статьи 168 Налогового кодекса Российской Федерации (часть вторая).
[1] Тариф без учета НДС – 2 110,69 руб./Гкал
[2] Тариф без учета НДС – 2 142,35 руб./Гкал

ДЕПАРТАМЕНТ ЭНЕРГЕТИКИ И ТАРИФОВ ИВАНОВСКОЙ ОБЛАСТИ
П О С Т А Н О В Л Е Н И Е

от 20 декабря 2018 г. № 239-т/22

О корректировке долгосрочных тарифов на тепловую энергию для потребителей ООО «Управляющая компания» (Пестяковский район) на 2019, 2020 годы

В соответствии с Федеральным законом от 27.07.2010 № 190-ФЗ «О теплоснабжении», постановлением Правительства Российской Федерации от 22.10.2012 № 1075 «О ценообразовании в сфере теплоснабжения» Департамент энергетики и тарифов Ивановской области постановляет:

1. Установить долгосрочные тарифы на тепловую энергию с учетом корректировки необходимой валовой выручки для потребителей ООО «Управляющая компания» (Пестяковский район) на 2019, 2020 годы согласно приложению 1.
2. Установить льготные тарифы на тепловую энергию для потребителей ООО «Управляющая компания» (Пестяковский район) на 2019, 2020 годы согласно приложению 2.
3. Возмещение недополученных доходов от разницы между утвержденными тарифами на тепловую энергию, поставляемую потребителям, и утвержденными льготными тарифами на тепловую энергию, поставляемую населению, осуществляется за счет средств областного бюджета в соответствии с Законом Ивановской области от 09.12.2014 № 103-ОЗ «О льготных тарифах на тепловую энергию на территории Ивановской области».
4. Тарифы, установленные в п. 1, 2 настоящего постановления, действуют с 01.01.2019 по 31.12.2020.
5. С 01.01.2019 признать утратившими силу приложения 1, 2 к постановлению Департамента энергетики и тарифов Ивановской области от 18.12.2017 № 175-т/8.
6. Настоящее постановление вступает в силу со дня его официального опубликования.

Начальник Департамента Е.Н. Морева

Приложение 1
к постановлению Департамента энергетики и тарифов
Ивановской области от 20.12.2018 № 239-т/22

Тарифы на тепловую энергию (мощность) на коллекторах источника тепловой энергии

№ п/п	Наименование регулируемой организации	Вид тарифа	Год	Вода		Отборный пар давлением				Острый и редуцированный пар
				1 полугодие	2 полугодие	от 1,2 до 2,5 кг/см²	от 2,5 до 7,0 кг/см²	от 7,0 до 13,0 кг/см²	Свыше 13,0 кг/см²	
1.	ООО «Управляющая компания» (Пестяковский район)	Одноставочный, руб./Гкал, НДС не облагается	2019	4 895,50	5 113,88	-	-	-	-	-
			2020	5 113,88	5 317,21	-	-	-	-	-

Примечание. Организация применяет упрощенную систему налогообложения в соответствии с Главой 26.2 части 2 Налогового кодекса Российской Федерации.

Приложение 2
к постановлению Департамента энергетики и тарифов
Ивановской области от 20.12.2018 № 239-т/22

Льготные тарифы на тепловую энергию (мощность), поставляемую потребителям

№ п/п	Наименование регулируемой организации	Вид тарифа	Год	Вода		Отборный пар давлением				Острый и редуцированный пар
				1 полугодие	2 полугодие	от 1,2 до 2,5 кг/см²	от 2,5 до 7,0 кг/см²	от 7,0 до 13,0 кг/см²	Свыше 13,0 кг/см²	
Для потребителей, в случае отсутствия дифференциации тарифов по схеме подключения										
Население (НДС не облагается)										
1.	ООО «Управляющая компания» (Пестяковский район)	Одноставочный, руб./Гкал	2019	2 490,61	2 527,97	-	-	-	-	-
			2020	2 527,97	2 629,09	-	-	-	-	-

Примечание. Организация применяет упрощенную систему налогообложения в соответствии с Главой 26.2 части 2 Налогового кодекса Российской Федерации.

ДЕПАРТАМЕНТ ЭНЕРГЕТИКИ И ТАРИФОВ ИВАНОВСКОЙ ОБЛАСТИ
П О С Т А Н О В Л Е Н И Е

от 20 декабря 2018 г. № 239-т/23

Об установлении долгосрочных тарифов на тепловую энергию, теплоноситель, долгосрочных параметров регулирования для формирования тарифов на тепловую энергию, теплоноситель с использованием метода индексации установленных тарифов для ООО «ТДЛ Энерго» (г. Иваново) на 2019-2023 годы

В соответствии с Федеральным законом от 27.07.2010 № 190-ФЗ «О теплоснабжении», постановлением Правительства Российской Федерации от 22.10.2012 № 1075 «О ценообразовании в сфере теплоснабжения» Департамент энергетики и тарифов Ивановской области постановляет:

1. Установить долгосрочные тарифы на тепловую энергию для потребителей ООО «ТДЛ Энерго» (г. Иваново) на 2019-2023 годы согласно приложению 1.
2. Установить долгосрочные тарифы на теплоноситель для потребителей ООО «ТДЛ Энерго» (г. Иваново) на 2019-2023 годы согласно приложению 2.
3. Установить долгосрочные параметры регулирования для формирования тарифов на тепловую энергию с использованием метода индексации установленных тарифов для ООО «ТДЛ Энерго» (г. Иваново) на 2019-2023 годы согласно приложению 3.
4. Установить долгосрочные параметры регулирования для формирования тарифов на теплоноситель с использованием метода индексации установленных тарифов для ООО «ТДЛ Энерго» (г. Иваново) на 2019-2023 годы согласно приложению 4.
5. Тарифы, установленные в п. 1, 2 настоящего постановления, долгосрочные параметры регулирования, установленные в п. 3 и п. 4 настоящего постановления, действуют с 01.01.2019 по 31.12.2023.
6. С 01.01.2019 признать утратившими силу постановления Департамента энергетики и тарифов Ивановской области от 08.12.2015 № 54-т/2, от 13.12.2016 №119-т/7, от 15.12.2017 № 174-т/10.
7. Настоящее постановление вступает в силу со дня его официального опубликования.

Начальник Департамента **Е.Н. Морева**

Приложение 1
к постановлению Департамента энергетики и тарифов
Ивановской области от 20.12.2018 № 239-т/23

Тарифы на тепловую энергию (мощность), поставляемую потребителям

№ п/п	Наименование регулируемой организации	Вид тарифа	Год	Вода		Отборный пар давлением				Острый и редуцированный пар	
				1 полугодие	2 полугодие	от 1,2 до 2,5 кг/см²	от 2,5 до 7,0 кг/см²	от 7,0 до 13,0 кг/см²	Свыше 13,0 кг/см²	1 полугодие	2 полугодие
	Для потребителей, в случае отсутствия дифференциации тарифов по схеме подключения										
1.	ООО «ТДЛ Энерго» (г. Иваново)	Одноставочный, руб./Гкал, без НДС	2019	2 165,61	2 188,76	-	-	-	-	-	-
			2020	2 188,76	2 291,07						
			2021	2 291,07	2 291,42						
			2022	2 291,42	2 491,29	-	-	-	-	-	-
			2023	2 423,04	2 453,23	-	-	-	-	-	-

Приложение 2
к постановлению Департамента энергетики и тарифов
Ивановской области от 20.12.2018 № 239-т/23

Тарифы на теплоноситель

№ п/п	Наименование регулируемой организации	Вид тарифа	Год	Вода		Пар	
				1 полугодие	2 полугодие	1 полугодие	2 полугодие
Тариф на теплоноситель, поставляемый теплоснабжающей организацией, владеющей источником (источниками) тепловой энергии, на котором производится теплоноситель							
1.	ООО «ТДЛ Энерго» (г. Иваново)	Одноставочный, руб./м³, без НДС	2019	90,67	94,21	-	-
			2020	94,21	96,70		
			2021	91,07	91,98		
			2022	88,03	88,98	-	-
			2023	88,98	94,40	-	-
Тарифы на теплоноситель, поставляемый потребителям							
2.	ООО «ТДЛ Энерго» (г. Иваново)	Одноставочный, руб./м³, без НДС	2019	90,67	94,21	-	-
			2020	94,21	96,70		
			2021	91,07	91,98		
			2022	88,03	88,98	-	-
			2023	88,98	94,40	-	-

Приложение 3
к постановлению Департамента энергетики и тарифов
Ивановской области от 20.12.2018 № 239-т/23

Долгосрочные параметры регулирования для формирования тарифов на тепловую энергию с использованием метода индексации установленных тарифов

№ п/п	Наименование регулируемой организации	Год	Базовый уровень операционных расходов	Индекс эффективности операционных расходов	Нормативный уровень прибыли	Уровень надежности теплоснабжения	Показатели энергосбережения и энергетической эффективности (технологические потери при передаче тепловой энергии, теплоносителя)	Реализация программ в области энергосбережения и повышения энергетической эффективности	Динамика изменения расходов на топливо
			тыс. руб.	%	%		Гкал		
Тарифы на тепловую энергию									
1.	ООО «ТДЛ Энерго» (г. Иваново)	2019	25196,98	1,0	X	X	X	X	X
		2020	X	1,0	X	X	X	X	X
		2021	X	1,0	X	X	X	X	X
		2022	X	1,0	X	X	X	X	X
		2023	X	1,0	X	X	X	X	X
Тарифы на теплоноситель									
2.	ООО «ТДЛ Энерго» (г. Иваново)	2019	655,893	1,0	X	X	X	X	X
		2020	X	1,0	X	X	X	X	X
		2021	X	1,0	X	X	X	X	X
		2022	X	1,0	X	X	X	X	X
		2023	X	1,0	X	X	X	X	X

ДЕПАРТАМЕНТ ЭНЕРГЕТИКИ И ТАРИФОВ ИВАНОВСКОЙ ОБЛАСТИ
П О С Т А Н О В Л Е Н И Е

от 20 декабря 2018 г. № 239-т/24

О корректировке долгосрочных тарифов на тепловую энергию, теплоноситель для потребителей ООО «Приволжская коммуна» (Кинешемский район) на 2019 год

В соответствии с Федеральным законом от 27.07.2010 № 190-ФЗ «О теплоснабжении», постановлением Правительства Российской Федерации от 22.10.2012 № 1075 «О ценообразовании в сфере теплоснабжения», Департамент энергетики и тарифов Ивановской области постановляет:

1. Установить долгосрочные тарифы на тепловую энергию для потребителей ООО «Приволжская коммуна» (Кинешемский район) с учетом корректировки необходимой валовой выручки на 2019 год согласно приложению 1.
2. Установить долгосрочные тарифы на теплоноситель для потребителей ООО «Приволжская коммуна» (Кинешемский район) с учетом корректировки необходимой валовой выручки на 2019 год согласно приложению 2.
3. Тарифы, установленные в п. 1, 2 настоящего постановления, действуют с 01.01.2019 по 31.12.2019 года.
4. С 01.01.2019 признать утратившими силу приложения 1, 2, 3 к постановлению Департамента энергетики и тарифов Ивановской области от 01.12.2017 № 168-т/4.
5. Настоящее постановление вступает в силу со дня его официального опубликования.

Начальник Департамента **Е.Н. Морева**

Приложение 1
к постановлению Департамента энергетики и тарифов
Ивановской области от 20.12.2018 № 239-т/24

Тарифы на тепловую энергию (мощность), поставляемую потребителям

№ п/п	Наименование регулируемой организации	Вид тарифа	Год	Вода		Отборный пар давлением				Острый и редуцированный пар	
				1 полугодие	2 полугодие	от 1,2 до 2,5 кг/см²	от 2,5 до 7,0 кг/см²	от 7,0 до 13,0 кг/см²	Свыше 13,0 кг/см²	1 полугодие	2 полугодие
Для потребителей, в случае отсутствия дифференциации тарифов по схеме подключения											
1.	ООО «Приволжская коммуна» (Кинешемский район)	Одноставочный, руб./Гкал, без НДС	2019	1 301,31	1 334,64	-	-	-	-	-	-

Приложение 2
к постановлению Департамента энергетики и тарифов
Ивановской области от 20.12.2018 № 239-т/24

Тарифы на теплоноситель

№ п/п	Наименование регулируемой организации	Вид тарифа	Год	Вода		Пар	
				1 полугодие	2 полугодие	1 полугодие	2 полугодие
Тариф на теплоноситель, поставляемый потребителям							
1.	ООО «Приволжская коммуна» (Кинешемский район)	Одноставочный, руб./Гкал, без НДС	2019	26,76	27,19	-	-

ДЕПАРТАМЕНТ ЭНЕРГЕТИКИ И ТАРИФОВ ИВАНОВСКОЙ ОБЛАСТИ
П О С Т А Н О В Л Е Н И Е

от 20 декабря 2018 г. № 239-т/25

Об установлении долгосрочных тарифов на тепловую энергию, теплоноситель, долгосрочных параметров регулирования для формирования тарифов на тепловую энергию, теплоноситель с использованием метода индексации установленных тарифов для ЗАО «Новая тепловая компания» (г. Иваново) на 2019-2023 годы

В соответствии с Федеральным законом от 27.07.2010 № 190-ФЗ «О теплоснабжении», постановлением Правительства Российской Федерации от 22.10.2012 № 1075 «О ценообразовании в сфере теплоснабжения» Департамент энергетики и тарифов Ивановской области постановляет:

1. Установить долгосрочные тарифы на тепловую энергию для потребителей ЗАО «Новая тепловая компания» (г. Иваново) на 2019-2023 годысогласно приложению 1.
2. Установить долгосрочные тарифы на теплоноситель для потребителей ЗАО «Новая тепловая компания» (г. Иваново) на 2019-2023 годы согласно приложению 2.
3. Установить долгосрочные параметры регулирования для формирования тарифов на тепловую энергию, теплоноситель с использованием метода индексации установленных тарифов для ЗАО «Новая тепловая компания» (г. Иваново) на 2019-2023 годы согласно приложению 3.
4. Тарифы, установленные в п. 1, 2 настоящего постановления, долгосрочные параметры регулирования, установленные в п. 3 настоящего постановления, действуют с 01.01.2019 по 31.12.2023.
5. С 01.01.2019 признать утратившими силу постановления Департамента энергетики и тарифов Ивановской области от 14.12.2015 № 56-т/9, от 12.12.2016 №118-т/12, от 11.12.2017 № 172-т/13.
6. Настоящее постановление вступает в силу со дня его официального опубликования.

Начальник Департамента **Е.Н. Морева**

Приложение 1
к постановлению Департамента энергетики и тарифов
Ивановской области от 20.12.2018 № 239-т/25

Тарифы на тепловую энергию (мощность), поставляемую потребителям

№ п/п	Наименование регулируемой организации	Вид тарифа	Год	Вода		Отборный пар давлением				Острый и редуцированный пар	
				1 полугодие	2 полугодие	от 1,2 до 2,5 кг/см²	от 2,5 до 7,0 кг/см²	от 7,0 до 13,0 кг/см²	Свыше 13,0 кг/см²	1 полугодие	2 полугодие
Для потребителей, в случае отсутствия дифференциации тарифов по схеме подключения											
1.	ЗАО «Новая тепловая компания» (г. Иваново)	Одноставочный, руб./Гкал, без НДС	2019	1497,53	1509,27	-	-	-	-	-	-
			2020	1509,27	1584,10	-	-	-	-	-	-
			2021	1584,10	1633,97	-	-	-	-	-	-
			2022	1633,97	1682,06	-	-	-	-	-	-
			2023	1682,06	1735,84	-	-	-	-	-	-

Приложение 2
к постановлению Департамента энергетики и тарифов
Ивановской области от 20.12.2018 № 239-т/25

Тарифы на теплоноситель

№ п/п	Наименование регулируемой организации	Вид тарифа	Год	Вода		Пар	
				1 полугодие	2 полугодие	1 полугодие	2 полугодие
Тарифы на теплоноситель, поставляемый потребителям							
1.	ЗАО «Новая тепловая компания» (г. Иваново)	Одноставочный, руб./м³, без НДС	2019	70,70	70,95	-	-
			2020	70,95	75,79	-	-
			2021	72,87	73,11	-	-
			2022	73,11	78,69	-	-
			2023	78,48	78,75	-	-

Приложение 3
к постановлению Департамента энергетики и тарифов
Ивановской области от 20.12.2018 № 239-т/25

Долгосрочные параметры регулирования для формирования тарифов на тепловую энергию, теплоноситель с использованием метода индексации установленных тарифов

№ п/п	Наименование регулируемой организации	Год	Базовый уровень операционных расходов	Индекс эффективности операционных расходов	Нормативный уровень прибыли	Уровень надежности теплоснабжения	Показатели энергосбережения и энергетической эффективности (технологические потери при передаче тепловой энергии, теплоносителя)	Показатели энергосбережения и энергетической эффективности (нормативный удельный расход топлива)	Реализация программ в области энергосбережения и повышения энергетической эффективности	Динамика изменения расходов на топливо
			тыс. руб.	%	%		Гкал	т.у.т./Гкал		
Тарифы на тепловую энергию										
1.	ЗАО «Новая тепловая компания» (г. Иваново)	2019	16693,95	1,0	X	X	X	X	X	X
		2020	X	1,0	X	X	X	X	X	X
		2021	X	1,0	X	X	X	X	X	X
		2022	X	1,0	X	X	X	X	X	X
		2023	X	1,0	X	X	X	X	X	X
Тарифы на теплоноситель										
2.	ЗАО «Новая тепловая компания» (г. Иваново)	2019	1332,32	1,0	X	X	X	X	X	X
		2020	X	1,0	X	X	X	X	X	X
		2021	X	1,0	X	X	X	X	X	X
		2022	X	1,0	X	X	X	X	X	X
		2023	X	1,0	X	X	X	X	X	X

ДЕПАРТАМЕНТ ЭНЕРГЕТИКИ И ТАРИФОВ ИВАНОВСКОЙ ОБЛАСТИ
П О С Т А Н О В Л Е Н И Е

от 20 декабря 2019 г. № 239-т/26

Об установлении тарифов на тепловую энергию, теплоноситель для потребителей ООО «Тепловик» (Лежневский район) на 2019 год

В соответствии с Федеральным законом от 27.07.2010 № 190-ФЗ «О теплоснабжении», постановлением Правительства Российской Федерации от 22.10.2012 № 1075 «О ценообразовании в сфере теплоснабжения» Департамент энергетики и тарифов Ивановской области постановляет:

1. Установить тарифы на тепловую энергию для потребителей ООО «Тепловик» (Лежневский район) на 2019 год согласно приложению 1.
2. Установить тарифы на теплоноситель для потребителей ООО «Тепловик» (Лежневский район) на 2019 год согласно приложению 2.
3. Тарифы, установленные в п. 1, 2 настоящего постановления, действуют с 01.01.2019 по 31.12.2019.
4. С 01.01.2019 признать утратившим силу постановление Департамента энергетики и тарифов Ивановской области от 01.12.2017 № 168-т/17.
5. Настоящее постановление вступает в силу со дня его официального опубликования.

Начальник Департамента **Е.Н. Морева**

Приложение 1 к постановлению Департамента энергетики и тарифов Ивановской области от 20.12.2018 № 239-т/26

Тарифы на тепловую энергию (мощность), поставляемую потребителям

№ п/п	Наименование регулируемой организации	Вид тарифа	Год	Вода		Отборный пар давлением				Острый и редуцированный пар	
				с 01.01.2019 по 30.06.2019	с 01.07.2019 по 31.12.2019	от 1,2 до 2,5 кг/см²	от 2,5 до 7,0 кг/см²	от 7,0 до 13,0 кг/см²	Свыше 13,0 кг/см²	с 01.01.2019 по 30.06.2019	с 01.07.2019 по 31.12.2019
	Для потребителей, в случае отсутствия дифференциации тарифов по схеме подключения										
1.	ООО «Тепловик» (Лежневский район)	Одноставо-чный, руб./Гкал, без НДС	2019	1 537,95	1 571,78	-	-	-	-	-	-

Приложение 2 к постановлению Департамента энергетики и тарифов Ивановской области от 20.12.2018 № 239-т/26

Тарифы на теплоноситель

№ п/п	Наименование регулируемой организации	Вид тарифа	Год	Вода		Пар	
				с 01.01.2019 по 30.06.2019	с 01.07.2019 по 31.12.2019	с 01.01.2019 по 30.06.2019	с 01.07.2019 по 31.12.2019
	Тариф на теплоноситель, поставляемый теплоснабжающей организацией, владеющей источником (источниками) тепловой энергии, на котором производится теплоноситель						
1.	ООО «Тепловик» (Лежневский район)	Одноставо-чный, руб./м³, без НДС	2019	41,20	43,99	-	-

ДЕПАРТАМЕНТ ЭНЕРГЕТИКИ И ТАРИФОВ ИВАНОВСКОЙ ОБЛАСТИ
П О С Т А Н О В Л Е Н И Е

от 20 декабря 2018 г. № 239-т/28

О корректировке долгосрочных тарифов на тепловую энергию, теплоноситель для потребителей ЗАО «Управляющее предприятие жилищно-коммунального хозяйства» (г. Иваново) на 2019 год

В соответствии с Федеральным законом от 27.07.2010 № 190-ФЗ «О теплоснабжении», постановлением Правительства Российской Федерации от 22.10.2012 № 1075 «О ценообразовании в сфере теплоснабжения» Департамент энергетики и тарифов Ивановской области постановляет:

1. Установить долгосрочные тарифы на тепловую энергию для потребителей ЗАО «Управляющее предприятие жилищно-коммунального хозяйства» (г. Иваново) с учетом корректировки необходимой валовой выручки на 2019 год согласно приложению 1.
2. Установить долгосрочные тарифы на теплоноситель для потребителей ЗАО «Управляющее предприятие жилищно-коммунального хозяйства» (г. Иваново) с учетом корректировки необходимой валовой выручки на 2019 год согласно приложению 2.
3. Тарифы, установленные в п. 1, 2 настоящего постановления, действуют с 01.01.2019 по 31.12.2019.
4. С 01.01.201 считать утратившими силу приложения 1, 2 к постановлению Департамента энергетики и тарифов Ивановской области от 18.12.2017 № 175-т/14.
5. Настоящее постановление вступает в силу со дня его официального опубликования.

Начальник Департамента **Е.Н. Морева**

Приложение 1 к постановлению Департамента энергетики и тарифов Ивановской области от 20.12.2018 № 239-т/28

Тарифы на тепловую энергию (мощность), поставляемую потребителям

№ п/п	Наименование регулируемой организации	Вид тарифа	Год	Вода		Отборный пар давлением				Острый и редуцированный пар
				1 полугодие	2 полугодие	от 1,2 до 2,5 кг/см²	от 2,5 до 7,0 кг/см²	от 7,0 до 13,0 кг/см²	Свыше 13,0 кг/см²	
Для потребителей, в случае отсутствия дифференциации тарифов по схеме подключения										
1.	ЗАО «Управляющее предприятие жилищно-коммунального хозяйства» (г. Иваново)	Одноставочный, руб./Гкал, НДС не облагается	2019	3 299,62	3 353,45	-	-	-	-	-

Примечание. Организация применяет упрощенную систему налогообложения в соответствии с Главой 26.2 части 2 Налогового кодекса Российской Федерации.

Приложение 2 к постановлению Департамента энергетики и тарифов Ивановской области от 20.12.2018 № 239-т/28

Тарифы на теплоноситель

№ п/п	Наименование регулируемой организации	Вид тарифа	Год	Вода		Пар	
				1 полугодие	2 полугодие	1 полугодие	2 полугодие
Тариф на теплоноситель, поставляемый теплоснабжающей организацией, владеющей источником (источниками) тепловой энергии, на котором производится теплоноситель							
1.	ЗАО «Управляющее предприятие жилищно-коммунального хозяйства» (г. Иваново)	Одноставочный, руб./м³, НДС не облагается	2019	56,80	59,73	-	-

Примечание. Организация применяет упрощенную систему налогообложения в соответствии с Главой 26.2 части 2 Налогового кодекса Российской Федерации.

ДЕПАРТАМЕНТ ЭНЕРГЕТИКИ И ТАРИФОВ ИВАНОВСКОЙ ОБЛАСТИ
П О С Т А Н О В Л Е Н И Е

от 20 декабря 2018 г. № 239-т/34

Об установлении тарифов на тепловую энергию для потребителей ООО «ТЕПЛОСЕРВИС» (Палехский район) на 2019 год

В соответствии с Федеральным законом от 27.07.2010 № 190-ФЗ «О теплоснабжении», постановлением Правительства Российской Федерации от 22.10.2012 № 1075 «О ценообразовании в сфере теплоснабжения» Департамент энергетики и тарифов Ивановской области постановляет:

1. Установить тарифы на тепловую энергию для потребителей ООО «ТЕПЛОСЕРВИС» (Палехский район) на 2019 год согласно приложению 1.
2. Установить льготные тарифы на тепловую энергию для потребителей ООО «ТЕПЛОСЕРВИС» (Палехский район) на 2019 год согласно приложению 2.
3. Возмещение недополученных доходов от разницы между утвержденными тарифами на тепловую энергию, поставляемую потребителям, и утвержденными льготными тарифами на тепловую энергию, поставляемую населению, осуществляется за счет средств областного бюджета в соответствии с Законом Ивановской области от 09.12.2014 № 103-ОЗ «О льготных тарифах на тепловую энергию на территории Ивановской области».
4. Тарифы, установленные в п. 1, 2 настоящего постановления, действуют с 01.01.2019 по 31.12.2019.
5. С 01.01.2019 считать утратившим силу постановление Департамента энергетики и тарифов Ивановской области от 11.12.2017 № 172-т/5.
6. Настоящее постановление вступает в силу со дня его официального опубликования.

Начальник Департамента **Е.Н. Морева**

Приложение 1 к постановлению Департамента энергетики и тарифов Ивановской области от 20.12.2018 № 239-т/34

Тарифы на тепловую энергию (мощность), поставляемую потребителям

№ п/п	Наименование регулируемой организации	Вид тарифа	Год	Вода		Отборный пар давлением				Острый и редуцированный пар
				с 01.01.2019 по 30.06.2019	с 01.07.2019 по 31.12.2019	от 1,2 до 2,5 кг/см²	от 2,5 до 7,0 кг/см²	от 7,0 до 13,0 кг/см²	Свыше 13,0 кг/см²	
Для потребителей, в случае отсутствия дифференциации тарифов по схеме подключения										
1.	ООО «ТЕПЛОСЕРВИС» (Палехский район)	Одноставочный, руб./Гкал, НДС не облагается	2019	4 904,90	4 944,09	-	-	-	-	-

Примечание. Организация применяет упрощенную систему налогообложения в соответствии с Главой 26.2 части 2 Налогового кодекса Российской Федерации.

Приложение 2 к постановлению Департамента энергетики и тарифов Ивановской области от 20.12.2018 № 239-т/34

Льготные тарифы на тепловую энергию (мощность), поставляемую потребителям

№ п/п	Наименование регулируемой организации	Вид тарифа	Год	Вода		Отборный пар давлением				Острый и редуцированный пар
				с 01.01.2019 по 30.06.2019	с 01.07.2019 по 31.12.2019	от 1,2 до 2,5 кг/см²	от 2,5 до 7,0 кг/см²	от 7,0 до 13,0 кг/см²	Свыше 13,0 кг/см²	
Для потребителей, в случае отсутствия дифференциации тарифов по схеме подключения										
Население (НДС не облагается)										
1.	ООО «ТЕПЛОСЕРВИС» (Палехский район)	Одноставочный, руб./Гкал, НДС не облагается	2018	2 504,84	2 542,41	-	-	-	-	-

Примечание. Организация применяет упрощенную систему налогообложения в соответствии с Главой 26.2 части 2 Налогового кодекса Российской Федерации.

Официальные материалы публикуются в полном соответствии с их электронными версиями. Стилистика и пунктуация оригинала сохранены.

ДЕПАРТАМЕНТ ЭНЕРГЕТИКИ И ТАРИФОВ ИВАНОВСКОЙ ОБЛАСТИ
П О С Т А Н О В Л Е Н И Е

от 20 декабря 2018 г. № 239-т/32

Об установлении долгосрочных тарифов на тепловую энергию, долгосрочных параметров регулирования для формирования тарифов на тепловую энергию с использованием метода индексации установленных тарифов на 2019-2023 годы, о корректировке долгосрочных тарифов на тепловую энергию на 2019 год для ООО «Теплотехническая компания» (Шуйский район)

В соответствии с Федеральным законом от 27.07.2010 № 190-ФЗ «О теплоснабжении», постановлением Правительства Российской Федерации от 22.10.2012 № 1075 «О ценообразовании в сфере теплоснабжения» Департамент энергетики и тарифов Ивановской области постановляет:

1. Установить долгосрочные тарифы на тепловую энергию для потребителей ООО «Теплотехническая компания» (Шуйский район) на 2019-2023 годы согласно приложению 1.
2. Установить долгосрочные тарифы на тепловую энергию для потребителей ООО «Теплотехническая компания» (Шуйский район) с учетом корректировки необходимой валовой выручки на 2019-2022 годы согласно приложению 2.
3. Установить льготные тарифы на тепловую энергию для потребителей ООО «Теплотехническая компания» (Шуйский район) на 2019-2023 годы согласно приложению 3.
4. Установить льготные тарифы на тепловую энергию для потребителей ООО «Теплотехническая компания» (Шуйский район) на 2019-2022 годы согласно приложению 4.
5. Установить долгосрочные параметры регулирования для формирования тарифов на тепловую энергию с использованием метода индексации установленных тарифов для ООО «Теплотехническая компания» (Шуйский район) на 2019-2023 годы согласно приложению 5.
6. Возмещение недополученных доходов от разницы между утвержденными тарифами на тепловую энергию, поставляемую потребителям, и утвержденными льготными тарифами на тепловую энергию, поставляемую населению, осуществляется за счет средств областного бюджета в соответствии с Законом Ивановской области от 09.12.2014 № 103-ОЗ «О льготных тарифах на тепловую энергию на территории Ивановской области».
7. Тарифы, установленные в п. 1, 3 настоящего постановления, действуют с 01.01.2019 по 31.12.2023.
8. Тарифы, установленные в п. 2, 4 настоящего постановления, долгосрочные параметры регулирования, установленные в п. 5 настоящего постановления, действуют с 01.01.2019 по 31.12.2022.
9. С 01.01.2019 признать утратившими силу приложения 1, 2, 3, 4 к постановлению Департамента энергетики и тарифов Ивановской области от 04.12.2017 № 169-т/11, постановления Департамента энергетики и тарифов Ивановской области от 11.12.2015 № 55-т/3, от 29.11.2016 № 113-т/3.
10. Настоящее постановление вступает в силу со дня его официального опубликования.

Начальник Департамента Е.Н. Морева

Приложение 1
к постановлению Департамента энергетики и тарифов
Ивановской области от 20.12.2018 № 239-т/32

Тарифы на тепловую энергию (мощность), поставляемую потребителям

№ п/п	Наименование регулируемой организации	Вид тарифа	Год	Вода: 1 полугодие	Вода: 2 полугодие	Отборный пар давлением: от 1,2 до 2,5 кг/см^2	от 2,5 до 7,0 кг/см^2	от 7,0 до 13,0 кг/см^2	Свыше 13,0 кг/см^2	Острый и редуцированный пар
Для потребителей, в случае отсутствия дифференциации тарифов по схеме подключения										
1.	ООО «Теплотехническая компания» (Шуйский район), котельная в с. Пустошь, Афанасьевское сельское поселение	Одноставочный, руб./Гкал, НДС не облагается	2019	7 190,10	7 192,81	-	-	-	-	-
			2020	7 192,81	7 192,98	-	-	-	-	-
			2021	7 192,98	7 518,28	-	-	-	-	-
			2022	7 518,28	7 890,65	-	-	-	-	-
			2023	7 890,65	8 066,90	-	-	-	-	-
2.	ООО «Теплотехническая компания» (Шуйский район), котельная в д. Клочково, Остаповское сельское поселение	Одноставочный, руб./Гкал, НДС не облагается	2019	5 578,67	5 600,49	-	-	-	-	-
			2020	5 600,49	5 744,62	-	-	-	-	-
			2021	5 744,62	5 995,23	-	-	-	-	-
			2022	5 995,23	7 310,16	-	-	-	-	-
			2023	6 885,54	6 886,85	-	-	-	-	-
3.	ООО «Теплотехническая компания» (Шуйский район), котельная в д. Клещевка, Остаповское сельское поселение	Одноставочный, руб./Гкал, НДС не облагается	2019	8 774,42	9 108,76	-	-	-	-	-
			2020	9 108,76	10 080,66	-	-	-	-	-
			2021	10 080,66	10 498,58	-	-	-	-	-
			2022	10 498,58	10 954,31	-	-	-	-	-
			2023	10 954,31	11 230,70	-	-	-	-	-

Примечание. Организация применяет упрощенную систему налогообложения в соответствии с Главой 26.2 части 2 Налогового кодекса Российской Федерации.

Приложение 2
к постановлению Департамента энергетики и тарифов
Ивановской области от 20.12.2018 № 239-т/32

Тарифы на тепловую энергию (мощность), поставляемую потребителям

№ п/п	Наименование регулируемой организации	Вид тарифа	Год	Вода: 1 полугодие	Вода: 2 полугодие	Отборный пар давлением: от 1,2 до 2,5 кг/см^2	от 2,5 до 7,0 кг/см^2	от 7,0 до 13,0 кг/см^2	Свыше 13,0 кг/см^2	Острый и редуцированный пар
Для потребителей, в случае отсутствия дифференциации тарифов по схеме подключения										
1.	ООО «Теплотехническая компания» (Шуйский район), котельная в д. Прилив, Перемиловское сельское поселение	Одноставочный, руб./Гкал, НДС не облагается	2019	6 416,18	6 762,02	-	-	-	-	-
			2020	6 762,02	8 075,92	-	-	-	-	-
			2021	7 481,18	7 482,19	-	-	-	-	-
			2022	7 468,71	7 496,78	-	-	-	-	-

Примечание. Организация применяет упрощенную систему налогообложения в соответствии с Главой 26.2 части 2 Налогового кодекса Российской Федерации.

Приложение 3
к постановлению Департамента энергетики и тарифов
Ивановской области от 20.12.2018 № 239-т/32

Льготные тарифы на тепловую энергию (мощность), поставляемую потребителям

№ п/п	Наименование регулируемой организации	Вид тарифа	Год	Вода: 1 полугодие	Вода: 2 полугодие	Отборный пар давлением: от 1,2 до 2,5 кг/см^2	от 2,5 до 7,0 кг/см^2	от 7,0 до 13,0 кг/см^2	Свыше 13,0 кг/см^2	Острый и редуцированный пар
Для потребителей, в случае отсутствия дифференциации тарифов по схеме подключения										
Население (НДС не облагается)										
1.	ООО «Теплотехническая компания» (Шуйский район), котельные в с. Пустошь, д. Клочково, д. Клещевка	Одноставочный, руб./Гкал	2019	2 858,96	2 901,84	-	-	-	-	-
			2020	2 901,84	3 017,91	-	-	-	-	-
			2021	3 017,91	3 138,63	-	-	-	-	-
			2022	3 138,63	3 264,18	-	-	-	-	-
			2023	3 264,18	3 394,74	-	-	-	-	-

Примечание. Организация применяет упрощенную систему налогообложения в соответствии с Главой 26.2 части 2 Налогового кодекса Российской Федерации.

Приложение 4
к постановлению Департамента энергетики и тарифов
Ивановской области от 20.12.2018 № 239-т/32

Льготные тарифы на тепловую энергию (мощность), поставляемую потребителям

№ п/п	Наименование регулируемой организации	Вид тарифа	Год	Вода: 1 полугодие	Вода: 2 полугодие	Отборный пар давлением: от 1,2 до 2,5 кг/см^2	от 2,5 до 7,0 кг/см^2	от 7,0 до 13,0 кг/см^2	Свыше 13,0 кг/см^2	Острый и редуцированный пар
Для потребителей, в случае отсутствия дифференциации тарифов по схеме подключения										
Население (НДС не облагается)										
1.	ООО «Теплотехническая компания» (Шуйский район), котельная в д. Прилив, Перемиловское сельское поселение	Одноставочный, руб./Гкал	2019	2 858,96	2 901,84	-	-	-	-	-
			2020	2 901,84	3 017,91	-	-	-	-	-
			2021	3 017,91	3 138,63	-	-	-	-	-
			2022	3 138,63	3 264,18	-	-	-	-	-

Примечание. Организация применяет упрощенную систему налогообложения в соответствии с Главой 26.2 части 2 Налогового кодекса Российской Федерации.

Приложение 5
к постановлению Департамента энергетики и тарифов
Ивановской области от 20.12.2018 № 239-т/32

Долгосрочные параметры регулирования для формирования тарифов на тепловую энергию с использованием метода индексации установленных тарифов

№ п/п	Наименование регулируемой организации	Год	Базовый уровень операционных расходов	Индекс эффективности операционных расходов	Нормативный уровень прибыли	Уровень надежности теплоснабжения	Показатели энергосбережения и энергетической эффективности: технологические потери при передаче тепловой энергии, теплоносителя	норматив удельного расхода топлива на отпущенную тепловую энергию	Реализация программ в области энергосбережения и повышения энергетической эффективности	Динамика изменения расходов на топливо
			тыс. руб.	%	%		Гкал	кг у.т./Гкал		
1.	ООО «Теплотехническая компания» (Шуйский район), котельная в с. Пустошь, Афанасьевское сельское поселение	2019	1 200,745	1,0	X	X	X	X	X	X
		2020	X	1,0	X	X	X	X	X	X
		2021	X	1,0	X	X	X	X	X	X
		2022	X	1,0	X	X	X	X	X	X
		2023	X	1,0	X	X	X	X	X	X
2.	ООО «Теплотехническая компания» (Шуйский район), котельная в д. Клочково, Остаповское сельское поселение	2019	1 299,086	1,0	X	X	X	X	X	X
		2020	X	1,0	X	X	X	X	X	X
		2021	X	1,0	X	X	X	X	X	X
		2022	X	1,0	X	X	X	X	X	X
		2023	X	1,0	X	X	X	X	X	X
3.	ООО «Теплотехническая компания» (Шуйский район), котельная в д. Клещевка, Остаповское сельское поселение	2019	1 338,918	1,0	X	X	X	X	X	X
		2020	X	1,0	X	X	X	X	X	X
		2021	X	1,0	X	X	X	X	X	X
		2022	X	1,0	X	X	X	X	X	X
		2023	X	1,0	X	X	X	X	X	X

ДЕПАРТАМЕНТ ЭНЕРГЕТИКИ И ТАРИФОВ ИВАНОВСКОЙ ОБЛАСТИ
П О С Т А Н О В Л Е Н И Е

от 20 декабря 2018 г. № 239-т/35

Об установлении долгосрочных тарифов на тепловую энергию, долгосрочных параметров регулирования для формирования тарифов на тепловую энергию с использованием метода индексации установленных тарифов для МУП «Коммунальные системы» (Вичугский район) на 2019-2021 годы

В соответствии с Федеральным законом от 27.07.2010 № 190-ФЗ «О теплоснабжении», постановлением Правительства Российской Федерации от 22.10.2012 № 1075 «О ценообразовании в сфере теплоснабжения», Департамент энергетики и тарифов Ивановской области постановляет:

1. Установить долгосрочные тарифы на тепловую энергию для потребителей МУП «Коммунальные системы» (Вичугский район) на 2019-2021 годы согласно приложению 1.
2. Установить льготные тарифы на тепловую энергию для потребителей МУП «Коммунальные системы» (Вичугский район) на 2019-2021 годы согласно приложению 2.
3. Установить долгосрочные параметры регулирования для формирования тарифов на тепловую энергию с использованием метода индексации установленных тарифов для МУП «Коммунальные системы» (Вичугский район) на 2019-2021 годы согласно приложению 3.
4. Возмещение недополученных доходов от разницы между утвержденными тарифами на тепловую энергию, горячую воду, поставляемые потребителям, и утвержденными льготными тарифами на тепловую энергию, горячую воду, поставляемые населению, осуществляется за счет средств областного бюджета в соответствии с Законами Ивановской области от 09.12.2014 № 103-ОЗ «О льготных тарифах на тепловую энергию на территории Ивановской области», от 05.06.2015 № 52-ОЗ «О льготных тарифах на водоснабжение и водоотведение на территории Ивановской области».
5. Тарифы, установленные в п. 1, 2 настоящего постановления, долгосрочные параметры регулирования, установленные в п. 3 настоящего постановления действуют с 01.01.2019 по 31.12.2021.
6. С 01.01.2019 признать утратившим силу постановление Департамента энергетики и тарифов Ивановской области от 04.12.2017 № 169-т/2.
7. Настоящее постановление вступает в силу со дня его официального опубликования.

Начальник Департамента Е.Н. Морева

Приложение 1
к постановлению Департамента энергетики и тарифов
Ивановской области
от 20.12.2018 № 239-т/35

Тарифы на тепловую энергию (мощность), поставляемую потребителям

№ п/п	Наименование регулируемой организации	Вид тарифа	Год	Вода: 1 полугодие	Вода: 2 полугодие	Отборный пар давлением: от 1,2 до 2,5 кг/см^2	от 2,5 до 7,0 кг/см^2	от 7,0 до 13,0 кг/см^2	Свыше 13,0 кг/см^2	Острый и редуцированный пар
Для потребителей, в случае отсутствия дифференциации тарифов по схеме подключения										
1.	МУП «Коммунальные системы» (Вичугский район) Котельная № 1 п. Новописцово	Одноставочный, руб./Гкал, НДС не облагается	2019	2 587,40	2 619,84	-	-	-	-	-
			2020	2 619,84	2 741,38	-	-	-	-	-
			2021	2 741,38	2 782,87	-	-	-	-	-
2.	МУП «Коммунальные системы» (Вичугский район) Котельная № 2 п. Новописцово	Одноставочный, руб./Гкал, НДС не облагается	2019	3 888,19	3 928,86	-	-	-	-	-
			2020	3 928,86	5 026,08	-	-	-	-	-
			2021	4 865,47	4 904,56	-	-	-	-	-
3.	МУП «Коммунальные системы» (Вичугский район) Котельная № 4 д. Семигорье	Одноставочный, руб./Гкал, НДС не облагается	2019	3 527,88	3 544,75	-	-	-	-	-
			2020	3 544,75	3 685,87	-	-	-	-	-
			2021	3 685,87	3 794,81	-	-	-	-	-
4.	МУП «Коммунальные системы» (Вичугский район) Котельная № 5 п. Каменка	Одноставочный, руб./Гкал, НДС не облагается	2019	2 009,57	2 035,05	-	-	-	-	-
			2020	2 035,05	2 263,66	-	-	-	-	-
			2021	2 263,66	2 274,23	-	-	-	-	-
5.	МУП «Коммунальные системы» (Вичугский район) Котельная № 7 п. Красный Октябрь	Одноставочный, руб./Гкал, НДС не облагается	2019	6 456,01	6 459,56	-	-	-	-	-
			2020	6 459,56	6 568,24	-	-	-	-	-
			2021	6 568,24	6 863,44	-	-	-	-	-
6.	МУП «Коммунальные системы» (Вичугский район) Котельная № 8 д. Большие Ломы	Одноставочный, руб./Гкал, НДС не облагается	2019	8 605,41	8 694,40	-	-	-	-	-
			2020	8 694,40	13 696,16	-	-	-	-	-
			2021	10 963,58	11 045,60	-	-	-	-	-
7.	МУП «Коммунальные системы» (Вичугский район) Котельная № 9 д. Чертовищи	Одноставочный, руб./Гкал, НДС не облагается	2019	2 528,30	2 544,81	-	-	-	-	-
			2020	2 544,81	2 599,32	-	-	-	-	-
			2021	2 599,32	2 720,85	-	-	-	-	-

Примечание. Организация применяет упрощенную систему налогообложения в соответствии с Главой 26.2 части 2 Налогового кодекса Российской Федерации.

Приложение 2
к постановлению Департамента энергетики и тарифов Ивановской области
от 20.12.2018 № 239-т/35

Льготные тарифы на тепловую энергию (мощность), поставляемую потребителям

№ п/п	Наименование регулируемой организации	Вид тарифа	Год	Вода: 1 полугодие	Вода: 2 полугодие	Отборный пар давлением: от 1,2 до 2,5 кг/см^2	от 2,5 до 7,0 кг/см^2	от 7,0 до 13,0 кг/см^2	Свыше 13,0 кг/см^2	Острый и редуцированный пар
Для потребителей, в случае отсутствия дифференциации тарифов по схеме подключения										
Население (НДС не облагается)										
1.	МУП «Коммунальные системы» (Вичугский район) котельная № 1 п. Новописцово, котельная № 2 п. Новописцово, котельная № 4 д. Семигорье	Одноставочный, руб./Гкал	2019	2 075,62	2 106,75	-	-	-	-	-
			2020	2 106,75	2 191,02	-	-	-	-	-
			2021	2 191,02	2 278,66	-	-	-	-	-
2.	МУП «Коммунальные системы» (Вичугский район) Котельная № 5 п. Каменка	Одноставочный, руб./Гкал	2019	1 660,75	1 685,66	-	-	-	-	-
			2020	1 685,66	1 753,09	-	-	-	-	-
			2021	1 753,09	1 823,21	-	-	-	-	-
3.	МУП «Коммунальные системы» (Вичугский район) котельная № 7 п. Красный Октябрь, котельная № 8 д. Большие Ломы	Одноставочный, руб./Гкал	2019	2 666,48	2 706,48	-	-	-	-	-
			2020	2 706,48	2 814,74	-	-	-	-	-
			2021	2 814,74	2 927,33	-	-	-	-	-

Примечание. Организация применяет упрощенную систему налогообложения в соответствии с Главой 26.2 части 2 Налогового кодекса Российской Федерации.

Приложение 3
к постановлению Департамента энергетики и тарифов
Ивановской области от 20.12.2018 № 239-т/35

Долгосрочные параметры регулирования для формирования тарифов на тепловую энергию, теплоноситель с использованием метода индексации установленных тарифов

№ п/п	Наименование регулируемой организации	Год	Базовый уровень операционных расходов	Индекс эффективности операционных расходов	Нормативный уровень прибыли	Уровень надежности теплоснабжения	Показатели энергосбережения и энергетической эффективности: технологические потери при передаче тепловой энергии, теплоносителя	нормативный удельный расход топлива	материальная характеристика тепловых сетей	Реализация программ в области энергосбережения и повышения энергетической эффективности	Динамика изменения расходов на топливо
			тыс. руб.	%	%		Гкал	т.у.т./Гкал	м^2		
1.	МУП «Коммунальные системы» (Вичугский район) Котельная № 1 п. Новописцово	2019	4331,52	1,0	0	X	X	X	X	X	X
		2020	X	1,0	0	X	X	X	X	X	X
		2021	X	1,0	0	X	X	X	X	X	X
2.	МУП «Коммунальные системы» (Вичугский район) Котельная № 2 п. Новописцово	2019	2285,33	1,0	0	X	X	X	X	X	X
		2020	X	1,0	0	X	X	X	X	X	X
		2021	X	1,0	0	X	X	X	X	X	X
3.	МУП «Коммунальные системы» (Вичугский район) Котельная № 4 д. Семигорье	2019	2158,85	1,0	0	X	X	X	X	X	X
		2020	X	1,0	0	X	X	X	X	X	X
		2021	X	1,0	0	X	X	X	X	X	X
4.	МУП «Коммунальные системы» (Вичугский район) Котельная № 5 п. Каменка	2019	2820,67	1,0	0	X	X	X	X	X	X
		2020	X	1,0	0	X	X	X	X	X	X
		2021	X	1,0	0	X	X	X	X	X	X
5.	МУП «Коммунальные системы» (Вичугский район) Котельная № 7 п. Красный Октябрь	2019	1489,03	1,0	0	X	X	X	X	X	X
		2020	X	1,0	0	X	X	X	X	X	X
		2021	X	1,0	0	X	X	X	X	X	X
6.	МУП «Коммунальные системы» (Вичугский район) Котельная № 8 д. Большие Ломы	2019	1129,81	1,0	0	X	X	X	X	X	X
		2020	X	1,0	0	X	X	X	X	X	X
		2021	X	1,0	0	X	X	X	X	X	X
7.	МУП «Коммунальные системы» (Вичугский район) Котельная № 9 д. Чертовищи	2019	484,09	1,0	0	X	X	X	X	X	X
		2020	X	1,0	0	X	X	X	X	X	X
		2021	X	1,0	0	X	X	X	X	X	X

ДЕПАРТАМЕНТ ЭНЕРГЕТИКИ И ТАРИФОВ ИВАНОВСКОЙ ОБЛАСТИ
П О С Т А Н О В Л Е Н И Е

от 20 декабря 2018 г. № 239-т/36

Об установлении тарифов на тепловую энергию, теплоноситель на 2019 год, долгосрочных тарифов на тепловую энергию, долгосрочных параметров регулирования для формирования тарифов на тепловую энергию с использованием метода индексации установленных тарифов на 2019-2023 годы для ОАО «Комсервис» (Лежневский район)

В соответствии с Федеральным законом от 27.07.2010 № 190-ФЗ «О теплоснабжении», Постановлением Правительства Российской Федерации от 22.10.2012 № 1075 «О ценообразовании в сфере теплоснабжения» Департамент энергетики и тарифов Ивановской области постановляет:

1. Установить тарифы на тепловую энергию для потребителей ОАО «Комсервис» (Лежневский район) на 2019 год согласно п. 10 приложения 1.
2. Установить льготные тарифы на тепловую энергию для потребителей ОАО «Комсервис» (Лежневский район) на 2019 год согласно п. 7 приложения 2.
3. Установить долгосрочные тарифы на тепловую энергию для потребителей ОАО «Комсервис» (Лежневский район) на 2019-2023 годы согласно п. 1-9, 11-15 приложения 1.
4. Установить льготные тарифы на тепловую энергию для потребителей ОАО «Комсервис» (Лежневский район) на 2019-2023 годы согласно п. 1-6 приложения 2.
5. Установить тарифы на теплоноситель для потребителей ОАО «Комсервис» (Лежневский район) на 2019 год согласно приложению 3.
6. Установить долгосрочные параметры регулирования для формирования тарифов на тепловую энергию с использованием метода индексации установленных тарифов для ОАО «Комсервис» (Лежневский район) на 2019-2023 годы согласно приложению 4.
7. Возмещение недополученных доходов от разницы между утвержденными тарифами на тепловую энергию, поставляемую потребителям, и утвержденными льготными тарифами на тепловую энергию, поставляемую населению, осуществляется за счет средств областного бюджета в соответствии с Законом Ивановской области от 09.12.2014 № 103-ОЗ «О льготных тарифах на тепловую энергию на территории Ивановской области».
8. Тарифы, установленные в п. 1, 2, 5 настоящего постановления, действуют с 01.01.2019 по 31.12.2019.
9. Тарифы, установленные в п. 3, 4 настоящего постановления, долгосрочные параметры регулирования, установленные в п. 6 настоящего постановления, действуют с 01.01.2019 по 31.12.2023
10. С 01.01.2019 признать утратившими силу постановления Департамента энергетики и тарифов Ивановской области от 18.12.2015 № 60-т/11, от 15.12.2016 № 121-т/3, от 15.12.2017 № 174-т/18.
11. Настоящее постановление вступает в силу со дня его официального опубликования.

Начальник Департамента Е.Н. Морева

Приложение 1
к постановлению Департамента энергетики и тарифов
Ивановской области от 20.12.2018 № 239-т/36

Тарифы на тепловую энергию (мощность), поставляемую потребителям

№ п/п	Наименование регулируемой организации	Вид тарифа	Год	Вода: 1 полугодие	Вода: 2 полугодие	Отборный пар давлением: от 1,2 до 2,5 кг/см^2	от 2,5 до 7,0 кг/см^2	от 7,0 до 13,0 кг/см^2	Свыше 13,0 кг/см^2	Острый и редуцированный пар
Для потребителей, в случае отсутствия дифференциации тарифов по схеме подключения										
1.	ОАО «Комсервис» (Лежневский район), котельная с. Воскресенское, ул. Полевая	Одноставочный, руб./Гкал, без НДС	2019	4 053,27	4 214,97	-	-	-	-	-
			2020	4 214,97	4 344,54	-	-	-	-	-
			2021	4 344,54	4 737,96	-	-	-	-	-
			2022	4 699,42	4 699,42	-	-	-	-	-
			2023	4 699,42	5 079,17	-	-	-	-	-
2.	ОАО «Комсервис» (Лежневский район), котельная с.Воскресенское ул. Центральная	Одноставочный, руб./Гкал, без НДС	2019	8 574,83	8 574,83	-	-	-	-	-
			2020	8 574,83	9 082,34	-	-	-	-	-
			2021	9 082,34	9 466,04	-	-	-	-	-
			2022	9 466,04	10 203,80	-	-	-	-	-
			2023	10 180,17	10 180,17	-	-	-	-	-
3.	ОАО «Комсервис» (Лежневский район), котельная школы №10 в пгт. Лежнево	Одноставочный, руб./Гкал, без НДС	2019	2 116,99	2 128,65	-	-	-	-	-
			2020	2 108,63	2 133,96	-	-	-	-	-
			2021	2 133,96	2 251,46	-	-	-	-	-
			2022	2 241,64	2 241,64	-	-	-	-	-
			2023	2 241,64	2 416,86	-	-	-	-	-
4.	ОАО «Комсервис» (Лежневский район), котельная в с. Чернцы	Одноставочный, руб./Гкал, без НДС	2019	2 137,17	2 150,29	-	-	-	-	-
			2020	2 126,88	2 155,39	-	-	-	-	-
			2021	1 818,52	1 847,89	-	-	-	-	-
			2022	1 847,89	1 936,87	-	-	-	-	-
			2023	1 936,87	1 953,06	-	-	-	-	-
5.	ОАО «Комсервис» (Лежневский район), котельная в с.Кукарино	Одноставочный, руб./Гкал, без НДС	2019	2 455,02	2 513,43	-	-	-	-	-
			2020	2 513,43	2 589,54	-	-	-	-	-
			2021	2 589,54	2 750,84	-	-	-	-	-
			2022	2 729,49	2 761,71	-	-	-	-	-
			2023	2761,71	2 910,30	-	-	-	-	-
6.	ОАО «Комсервис» (Лежневский район), котельная ЦРБ в пгт. Лежнево	Одноставочный, руб./Гкал, без НДС	2019	2 810,16	2 849,46	-	-	-	-	-
			2020	2 849,46	3 135,16	-	-	-	-	-
			2021	2 999,53	3 032,71	-	-	-	-	-
			2022	3032,71	3 058,03	-	-	-	-	-
			2023	3 058,03	3 258,93	-	-	-	-	-
7.	ОАО «Комсервис» (Лежневский район), котельная в с. Хозниково	Одноставочный, руб./Гкал, без НДС	2019	7 902,22	7 902,22	-	-	-	-	-
			2020	7 902,22	8454,13	-	-	-	-	-
			2021	8 446,99	8446,99	-	-	-	-	-
			2022	8 466,99	9 151,29	-	-	-	-	-
			2023	9 075,96	9 075,96	-	-	-	-	-
8.	ОАО «Комсервис» (Лежневский район), от котельной ООО «Завод Подъемников» в пгт. Лежнево ул. Ивановская	Одноставочный, руб./Гкал, без НДС	2019	2 766,31	2 866,77	-	-	-	-	-
			2020	2 866,77	2 917,54	-	-	-	-	-
			2021	2 910,43	3 018,37	-	-	-	-	-
9.	ОАО «Комсервис» (Лежневский район), котельной ООО «Стеклолента» в д. Паршнево, с учетом передачи по тепловым сетям	Одноставочный, руб./Гкал, без НДС	2019	3 869,55	4 062,59	-	-	-	-	-
			2020	4 062,59	4 227,15	-	-	-	-	-
			2021	4 191,14	4 353,65	-	-	-	-	-
			2022	4 353,65	4 531,33	-	-	-	-	-
			2023	4 531,33	4 706,91	-	-	-	-	-
10.	ОАО «Комсервис» (Лежневский район), от котельной ООО «Бит Стандарт» в пгт. Лежнево ул. Фабричная	Одноставочный, руб./Гкал, без НДС	2019	2 889,19	3 073,96	-	-	-	-	-
11.	ОАО «Комсервис» (Лежневский район), котельная в с. Шилыково	Одноставочный, руб./Гкал, без НДС	2019	2 327,21	2 363,32	-	-	-	-	-
			2020	2 219,36	2 251,88	-	-	-	-	-
			2021	2 251,88	2 368,03	-	-	-	-	-
			2022	2 368,03	2 376,84	-	-	-	-	-
			2023	2 376,84	2 431,57	-	-	-	-	-
Потребители, подключенные к тепловой сети без дополнительного преобразования на тепловых пунктах, эксплуатируемой теплоснабжающей организацией										
12.	ОАО «Комсервис» (Лежневский район), от котельной ООО «Тепловик» (п. Новые Горки)	Одноставочный, руб./Гкал, без НДС	2019	1 928,35	1 969,41	-	-	-	-	-
			2020	1 969,41	2 050,24	-	-	-	-	-
			2021	2 014,24	2 089,67	-	-	-	-	-
			2022	2 089,67	2 176,79	-	-	-	-	-
			2023	2 176,79	2 258,19	-	-	-	-	-
Потребители, подключенные к тепловой сети после тепловых пунктов, эксплуатируемой теплоснабжающей организацией										
13.	ОАО «Комсервис» (Лежневский район), от котельной ООО «Тепловик» (п. Новые Горки)	Одноставочный, руб./Гкал, без НДС	2019	2 258,68	2 364,55	-	-	-	-	-
			2020	2 335,86	2 416,95	-	-	-	-	-
			2021	2 416,95	2 488,72	-	-	-	-	-
			2022	2 479,72	2 567,13	-	-	-	-	-
			2023	2 567,13	2 673,67	-	-	-	-	-
Население (тарифы указываются с учетом НДС)*										
Для потребителей, в случае отсутствия дифференциации тарифов по схеме подключения										
14.	ОАО «Комсервис» (Лежневский район), котельная с. Чернцы	Одноставочный, руб./Гкал	2019	2 564,60[1]	2 580,35[2]	-	-	-	-	-
			2020	2 552,26[3]	2 586,47[4]	-	-	-	-	-
			2021	2 182,22[5]	2 217,47[6]					
			2022	2 217,47[6]	2 324,24[7]					
			2023	2 324,24[7]	2 343,67[8]	-	-	-	-	-
Потребители, подключенные к тепловой сети без дополнительного преобразования на тепловых пунктах, эксплуатируемой теплоснабжающей организацией										
15.	ОАО «Комсервис» (Лежневский район), от котельной ООО «Тепловик» (п. Новые Горки)	Одноставочный, руб./Гкал	2019	2 314,02[9]	-	-	-	-	-	-
			2020	-	-	-	-	-	-	-
			2021	2 417,09[11]	2 507,60[12]					
			2022	2 507,60[12]	-					
			2023	-	2 709,83[13]	-	-	-	-	-

* Выделяется в целях реализации пункта 6 статьи 168 Налогового кодекса Российской Федерации (часть вторая).
[1] Тариф без учета НДС – 2 137,17 руб./Гкал
[2] Тариф без учета НДС – 2 150,29 руб./Гкал
[3] Тариф без учета НДС – 2 126,88 руб./Гкал
[4] Тариф без учета НДС – 2 155,39 руб./Гкал
[5] Тариф без учета НДС – 1 818,52 руб./Гкал
[6] Тариф без учета НДС – 1 847,89 руб./Гкал
[7] Тариф без учета НДС – 1 936,87 руб./Гкал
[8] Тариф без учета НДС – 1 953,06 руб./Гкал
[9] Тариф без учета НДС – 1 928,35 руб./Гкал
[10] Тариф без учета НДС – 1 969,41 руб./Гкал
[11] Тариф без учета НДС – 2 014,24 руб./Гкал
[12] Тариф без учета НДС – 2 089,67 руб./Гкал
[13] Тариф без учета НДС – 2 258,19 руб./Гкал

Приложение 2
к постановлению Департамента энергетики и тарифов
Ивановской области от 20.12.2018 № 239-т/36

Льготные тарифы на тепловую энергию (мощность), поставляемую потребителям

№ п/п	Наименование регулируемой организации	Вид тарифа	Год	Вода: 1 полугодие	Вода: 2 полугодие	Отборный пар давлением: от 1,2 до 2,5 кг/см^2	от 2,5 до 7,0 кг/см^2	от 7,0 до 13,0 кг/см^2	Свыше 13,0 кг/см^2	Острый и редуцированный пар
Для потребителей, в случае отсутствия дифференциации тарифов по схеме подключения										
Население (тарифы указываются с учетом НДС)*										
1.	ОАО «Комсервис» (Лежневский район), котельная в с. Воскресенское, ул. Полевая, ул. Центральная; котельная с. Хозниково; от котельной ООО «Стеклолента» в д. Паршнево, с учетом передачи по тепловым сетям	Одноставочный, руб./Гкал	2019	2 721,01[1]	2 761,83[2]	-	-	-	-	-
			2020	2 761,83[2]	2 872,30[3]	-	-	-	-	-
			2021	2 872,30[3]	2 987,19[4]					
			2022	2 987,19[4]	3 106,68[5]					
			2023	3 106,68[5]	3 230,95[6]	-	-	-	-	-
2.	ОАО «Комсервис» (Лежневский район), котельная в с.Кукарино	Одноставочный, руб./Гкал	2019	2 336,88[7]	2 371,93[8]	-	-	-	-	-
			2020	2 371,93[8]	2 466,81[9]	-	-	-	-	-
			2021	2 466,81[9]	2 565,48[10]					
			2022	2 565,48[10]	2 668,10[11]					
			2023	2 668,10[11]	2 774,82[12]	-	-	-	-	-
3.	ОАО «Комсервис» (Лежневский район), в пгт. Лежнево котельная ЦРБ, от котельной ООО «Завод подъемников» ул. Ивановская, от котельной ООО «Бит Стандарт» ул. Фабричная	Одноставочный, руб./Гкал	2019	1 989,43[13]	2 019,27[14]	-	-	-	-	-
			2020	2 019,27[14]	2 100,04[15]					
			2021	2 100,04[15]	2 184,04[16]					
			2022	2 184,04[16]	2 271,40[17]	-	-	-	-	-
			2023	2 271,40[17]	2 362,26[18]	-	-	-	-	-
4.	ОАО «Комсервис» (Лежневский район), котельная в с. Шилыково	Одноставочный, руб./Гкал	2019	2 242,27[19]	2 275,90[20]	-	-	-	-	-
			2020	2 275,90[20]	2 366,94[21]	-	-	-	-	-
			2021	2 366,94[21]	2 461,62[22]					
			2022	2 461,62[22]	2 560,08[23]					
			2023	2 560,08[23]	2 662,48[24]	-	-	-	-	-
5.	ОАО «Комсервис» (Лежневский район), от котельной ООО « Тепловик» (п. Новые Горки) для потребителей, подключенные к тепловой сети без дополнительного преобразования на тепловых пунктах, эксплуатируемой теплоснабжающей организацией	Одноставочный, руб./Гкал	2019	-	2 348,73[25]	-	-	-	-	-
			2020	2 348,73[25]	2 442,68[26]					
			2021	-	-					
			2022	-	2 607,90[27]	-	-	-	-	-
			2023	2607,90[27]	-	-	-	-	-	-

(Окончание на стр. В19)

(Окончание. Начало на стр. B18)

6.	ОАО «Комсервис» (Лежневский район), от котельной ООО « Тепловик» (п. Новые Горки) для потребителей, подключенные к тепловой сети после тепловых пунктов, эксплуатируемой теплоснабжающей организацией	Одноставочный, руб./Гкал	2019	2 381,77[28]	2 417,50[29]	-	-	-	-	-
			2020	2 417,50[29]	2 514,20[30]					
			2021	2 514,20[30]	2 614,77[31]					
			2022	2 614,77[31]	2 719,36[32]	-	-	-	-	-
			2023	2719,36[32]	2 828,13[33]	-	-	-	-	-
7.	ОАО «Комсервис» (Лежневский район), от котельной ООО «Бит Стандарт» ул. Фабричная	Одноставочный, руб./Гкал	2019	1 989,43[34]	2 019,27[35]	-	-	-	-	-

* Выделяется в целях реализации пункта 6 статьи 168 Налогового кодекса Российской Федерации (часть вторая).
[1] Тариф без учета НДС – 2 267,51 руб./Гкал
2 Тариф без учета НДС – 2 301,53 руб./Гкал
[3] Тариф без учета НДС – 2 393,58 руб./Гкал
4 Тариф без учета НДС – 2 489,33 руб./Гкал
[5] Тариф без учета НДС – 2 588,90 руб./Гкал
6 Тариф без учета НДС – 2 692,46 руб./Гкал
[7] Тариф без учета НДС – 1 947,40 руб./Гкал
8 Тариф без учета НДС – 1 976,61 руб./Гкал
[9] Тариф без учета НДС – 2 055,68 руб./Гкал
10 Тариф без учета НДС – 2 137,90 руб./Гкал
[11] Тариф без учета НДС – 2 223,42 руб./Гкал
12 Тариф без учета НДС – 2 312,35 руб./Гкал
[13] Тариф без учета НДС – 1 657,86 руб./Гкал
14 Тариф без учета НДС – 1 682,73 руб./Гкал
[15] Тариф без учета НДС – 1 750,03 руб./Гкал
16 Тариф без учета НДС – 1 820,03 руб./Гкал
[17] Тариф без учета НДС – 1 892,83 руб./Гкал
18 Тариф без учета НДС – 1 968,55 руб./Гкал
[19] Тариф без учета НДС – 1 868,56 руб./Гкал
20 Тариф без учета НДС – 1 896,58 руб./Гкал
[21] Тариф без учета НДС – 1 972,45 руб./Гкал
22 Тариф без учета НДС – 2 051,35 руб./Гкал
[23] Тариф без учета НДС – 2 133,40 руб./Гкал
24 Тариф без учета НДС – 2 218,73 руб./Гкал
[25] Тариф без учета НДС – 1 957,28 руб./Гкал
26 Тариф без учета НДС – 2 035,57 руб./Гкал
[27]Тариф без учета НДС – 2 173,25 руб./Гкал
28 Тариф без учета НДС – 1 984,81 руб./Гкал
[29] Тариф без учета НДС – 2 014,58 руб./Гкал
30 Тариф без учета НДС – 2 095,17 руб./Гкал
[31]Тариф без учета НДС – 2 178,98 руб./Гкал
32 Тариф без учета НДС – 2 266,13 руб./Гкал
[33] Тариф без учета НДС – 2 356,78 руб./Гкал
34 Тариф без учета НДС – 1 657,86 руб./Гкал
[35] Тариф без учета НДС – 1 682,73 руб./Гкал

Приложение 3
к постановлению Департамента энергетики и тарифов
Ивановской области
от 20.12.2018 № 239-т/36

Тарифы на теплоноситель, поставляемый потребителям

№ п/п	Наименование регулируемой организации	Вид тарифа	Год	Вода		Отборный пар давлением				Острый и редуцированный пар
				1 полугодие	2 полугодие	от 1,2 до 2,5 кг/см²	от 2,5 до 7,0 кг/см²	от 7,0 до 13,0 кг/см²	Свыше 13,0 кг/см²	
Для потребителей, в случае отсутствия дифференциации тарифов по схеме подключения										
1.	ОАО «Комсервис» (Лежневский район), от котельной в пгт Лежнево ул. Ивановская ООО «Завод подъёмников»	Одноставочный, руб./м³, без НДС	2019	259,72	261,63	-	-	-	-	-

Приложение 4
к постановлению Департамента энергетики и тарифов
Ивановской области
от 20.12.2018 № 239-т/36

Долгосрочные параметры регулирования для формирования тарифов на тепловую энергию с использованием метода индексации установленных тарифов

№ п/п	Наименование регулируемой организации	Год	Базовый уровень операционных расходов	Индекс эффективности операционных расходов	Нормативный уровень прибыли	Уровень надежности теплоснабжения	Показатели энергосбережения и энергетической эффективности			Реализация программ в области энергосбережения и повышения энергетической эффективности	Динамика изменения расходов на топливо
							Удельный расход топлива на производство единицы тепловой энергии, отпускаемой с коллекторов источников тепловой энергии	Величина технологических потерь тепловой энергии при передаче тепловой энергии по тепловым сетям	Величина технологических потерь теплоносителя при передаче тепловой энергии по тепловым сетям		
			тыс. руб.	%	%		кг у.т./Гкал	Гкал/год	тонн/год		
Тариф на тепловую энергию для потребителей											
1.	ОАО «Комсервис» (Лежневский район), котельная с. Воскресенское, ул. Полевая	2019	1 850,687	1,0	x	x	x	x	x	x	x
		2020	x	1,0	x	x	x	x	x	x	x
		2021	x	1,0	x	x	x	x	x	x	x
		2022	x	1,0	x	x	x	x	x	x	x
		2023	x	1,0	x	x	x	x	x	x	x
2.	ОАО «Комсервис» (Лежневский район), котельная с.Воскресенское ул. Центральная	2019	642,664	1,0	x	x	x	x	x	x	x
		2020	x	1,0	x	x	x	x	x	x	x
		2021	x	1,0	x	x	x	x	x	x	x
		2022	x	1,0	x	x	x	x	x	x	x
		2023	x	1,0	x	x	x	x	x	x	x
3.	ОАО «Комсервис» (Лежневский район), котельная школы №10 в пгт. Лежнево	2019	467,769	1,0	x	x	x	x		x	x
		2020	x	1,0	x	x	x	x	x	x	x
		2021	x	1,0	x	x	x	x	x	x	x
		2022	x	1,0	x	x	x	x	x	x	x
		2023	x	1,0	x	x	x	x	x	x	x
4.	ОАО «Комсервис» (Лежневский район), котельная в с. Чернцы	2019	1 657,311	1,0	x	x	x	x	x	x	x
		2020	x	1,0	x	x	x	x	x		
		2021	x	1,0	x	x	x	x	x		
		2022	x	1,0	x	x	x	x	x	x	x
		2023	x	1,0	x	x	x	x	x	x	x
5.	ОАО «Комсервис» (Лежневский район), котельная в с.Кукарино	2019	2 248,905	1,0	x	x	x	x	x	x	x
		2020	x	1,0	x	x	x	x	x	x	x
		2021	x	1,0	x	x	x	x	x	x	x
		2022	x	1,0	x	x	x	x	x	x	x
		2023	x	1,0	x	x	x	x	x	x	x
6.	ОАО «Комсервис» (Лежневский район), котельная ЦРБ в пгт. Лежнево	2019	1 782,113	1,0	x	x	x	x	x	x	x
		2020	x	1,0	x	x	x	x	x	x	x
		2021	x	1,0	x	x	x	x	x	x	x
		2022	x	1,0	x	x	x	x	x	x	x
		2023	x	1,0	x	x	x	x	x	x	x
7.	ОАО «Комсервис» (Лежневский район), котельная в с. Хозниково	2019	959,572	1,0	x	x	x	x	x	x	x
		2020	x	1,0	x	x	x	x	x	x	x
		2021	x	1,0	x	x	x	x	x	x	x
		2022	x	1,0	x	x	x	x	x	x	x
		2023	x	1,0	x	x	x	x	x	x	x
8.	ОАО «Комсервис» (Лежневский район), от котельной ООО «Завод подъемников» в пгт Лежнево ул. Ивановская	2019	637,305	1,0	x	x	x	x	x	x	x
		2020	x	1,0	x	x	x	x	x	x	x
		2021	x	1,0	x	x	x	x	x	x	x
9.	ОАО «Комсервис» (Лежневский район), котельная в с. Шилыково	2019	4 482,151	1,0	x	x	x	x	x	x	x
		2020	x	1,0	x	x	x	x	x	x	x
		2021	x	1,0	x	x	x	x	x	x	x
		2022	x	1,0	x	x	x	x	x	x	x
		2023	x	1,0	x	x	x	x	x	x	x
10.	ОАО «Комсервис» (Лежневский район), котельной ООО «Стеклолента» в д. Паршнево, с учетом передачи по тепловым сетям, от котельной ООО «Тепловик» в п. Новые-Горки»	2019	559,487	1,0	x	x	x	x	x	x	x
		2020	x	1,0	x	x	x	x	x	x	x
		2021	x	1,0	x	x	x	x	x	x	x
		2022	x	1,0	x	x	x	x	x	x	x
		2023	x	1,0	x	x	x	x	x	x	x
Потребители, подключенные к тепловой сети после тепловых пунктов, эксплуатируемой теплоснабжающей организацией											
11.	ОАО «Комсервис» (Лежневский район), котельная от котельной ООО «Тепловик» (п. Новые Горки)	2019	421,456	1,0	x	x	x	x	x	x	x
		2020	x	1,0	x	x	x	x	x	x	x
		2021	x	1,0	x	x	x	x	x	x	x
		2022	x	1,0	x	x	x	x	x	x	x
		2023	x	1,0	x	x	x	x	x	x	x

ДЕПАРТАМЕНТ ЭНЕРГЕТИКИ И ТАРИФОВ ИВАНОВСКОЙ ОБЛАСТИ
П О С Т А Н О В Л Е Н И Е

от 20 декабря 2018 г. № 239-т/37

Об установлении долгосрочных тарифов на тепловую энергию, долгосрочных параметров регулирования для формирования тарифов на тепловую энергию с использованием метода индексации установленных тарифов для ОАО «Проектный институт «Гипрокоммунэнерго» (Комсомольский район) на 2019-2023 годы

В соответствии с Федеральным законом от 27.07.2010 № 190-ФЗ «О теплоснабжении», Постановлением Правительства Российской Федерации от 22.10.2012 № 1075 «О ценообразовании в сфере теплоснабжения» Департамент энергетики и тарифов Ивановской области постановляет:

1. Установить долгосрочные тарифы на тепловую энергию для потребителей ОАО «Проектный институт «Гипрокоммунэнерго» (Комсомольский район) на 2019-2023 годы согласно приложению 1.
2. Установить долгосрочные параметры регулирования для формирования тарифов на тепловую энергию с использованием метода индексации установленных тарифов для потребителей ОАО «Проектный институт «Гипрокоммунэнерго» (Комсомольский район) на 2019-2023 годы согласно приложению 2.
3. Тарифы, установленные в п. 1 настоящего постановления, долгосрочные параметры регулирования, установленные в п. 2 настоящего постановления, действуют с 01.01.2019 по 31.12.2023.
4. С 01.01.2019 признать утратившими силу постановления Департамента энергетики и тарифов Ивановской области от 11.12.2015 № 55-т/9, от 16.12.2016 № 122-т/6, от 18.12.2017 № 175-т/9.
5. Настоящее постановление вступает в силу со дня его официального опубликования.

Начальник Департамента **Е.Н. Морева**

Приложение 1
к постановлению Департамента энергетики и тарифов
Ивановской области от 20.12.2018 № 239-т/37

Тарифы на тепловую энергию (мощность), поставляемую потребителям

№ п/п	Наименование регулируемой организации	Вид тарифа	Год	Вода		Отборный пар давлением				Острый и редуцированный пар	
				1 полугодие	2 полугодие	от 1,2 до 2,5 кг/см²	от 2,5 до 7,0 кг/см²	от 7,0 до 13,0 кг/см²	Свыше 13,0 кг/см²	1 полугодие	2 полугодие
	Для потребителей, в случае отсутствия дифференциации тарифов по схеме подключения										
1.	ОАО «Проектный институт «Гипрокоммунэнерго» (Комсомольский район)	Одноставочный, руб./Гкал, без НДС	2019	1 389,11	1 747,78	-	-	-	-	-	-
			2020	1 747,78	1 781,11	-	-	-	-	-	-
			2021	1 781,11	1 904,07	-	-	-	-	-	-
			2022	1 888,59	1 888,59	-	-	-	-	-	-
			2023	1 888,59	2 031,56	-	-	-	-	-	-

Примечание. Организация применяет упрощенную систему налогообложения в соответствии с главой 26.2 части 2 Налогового кодекса Российской Федерации.

Приложение 2
к постановлению Департамента энергетики и тарифов
Ивановской области от 20.12.2018 № 239-т/37

Долгосрочные параметры регулирования, устанавливаемые на долгосрочный период регулирования для формирования тарифов с использованием метода индексации установленных тарифов

№ п/п	Наименование регулируемой организации	Год	Базовый уровень операционных расходов	Индекс эффективности операционных расходов	Нормативный уровень прибыли	Уровень надежности теплоснабжения	Показатели энергосбережения и энергетической эффективности	Реализация программ в области энергосбережения и повышения энергетической эффективности	Динамика изменения расходов на топливо
			тыс. руб.	%	%		кг у.т./Гкал		
1.	ОАО «Проектный институт «Гипрокоммунэнерго» (Комсомольский район)	2019	3 653,34	1,0	0	X	X	X	X
		2020	X	1,0	0	X	X	X	X
		2021	X	1,0	0	X	X	X	X
		2022	X	1,0	0	X	X	X	X
		2023	X	1,0	0	X	X	X	X

ДЕПАРТАМЕНТ ЭНЕРГЕТИКИ И ТАРИФОВ ИВАНОВСКОЙ ОБЛАСТИ
П О С Т А Н О В Л Е Н И Е

25 декабря 2018 г. № 241-г/1

О розничных ценах на сжиженный газ, реализуемый ООО «Сибгазойл+» населению Ивановской области для бытовых нужд

В соответствии с постановлением Правительства Российской Федерации от 15 апреля 1995 г. № 332 «О мерах по упорядочению государственного регулирования цен на газ и сырье для его производства», Методическими указаниями по регулированию розничных цен на сжиженный газ, реализуемый населению для бытовых нужд, утвержденными приказом Федеральной службы по тарифам от 15.06.2007 № 129-э/2, Положением о Департаменте энергетики и тарифов Ивановской области, утвержденным постановлением Правительства Ивановской области от 25.12.2014 № 577-п, Департамент энергетики и тарифов Ивановской области постановляет:

Установить с 25 декабря 2018 года предельные розничные цены на сжиженный газ, реализуемый ООО «Сибгазойл+» населению Ивановской области для бытовых нужд в 50-литровых баллонах (с учетом затрат по доставке газа до потребителя) в размере 34,68 руб. за 1 кг (НДС не облагается);

Признать утратившими силу постановление Департамента энергетики и тарифов Ивановской области от 29.11.2017 № 167-г/1 «О розничных ценах на сжиженный газ, реализуемый ООО «Сибгазойл+» населению Ивановской области для бытовых нужд».

Настоящее постановление вступает в силу со дня его официального опубликования.

Начальник Департамента **Е.Н. Морева**

ДЕПАРТАМЕНТ ЭНЕРГЕТИКИ И ТАРИФОВ ИВАНОВСКОЙ ОБЛАСТИ
П О С Т А Н О В Л Е Н И Е

от 20 декабря 2019 г. № 239-т/38

Об установлении тарифов на тепловую энергию, теплоноситель для потребителей ООО «Бит Стандарт» (Лежневский район) на 2019 год

В соответствии с Федеральным законом от 27.07.2010 № 190-ФЗ «О теплоснабжении», постановлением Правительства Российской Федерации от 22.10.2012 № 1075 «О ценообразовании в сфере теплоснабжения», Департамент энергетики и тарифов Ивановской области постановляет:

1. Установить тарифы на тепловую энергию для потребителей ООО «Бит Стандарт» (Лежневский район) на 2019 год согласно приложению 1.
2. Установить тарифы на теплоноситель для потребителей ООО «Бит Стандарт» (Лежневский район) на 2019 год согласно приложению 2.
3. Тарифы, установленные в п. 1, 2 настоящего постановления, действуют с 01.01.2019 по 31.12.2019.
4. С 01.01.2019 признать утратившим силу постановление Департамента энергетики и тарифов Ивановской области от 08.12.2017 № 171-т/19.
5. Настоящее постановление вступает в силу со дня его официального опубликования.

Начальник Департамента **Е.Н. Морева**

Приложение 1
к постановлению Департамента энергетики и тарифов
Ивановской области от 20.12.2018 № 239-т/38

Тарифы на тепловую энергию (мощность), поставляемую потребителям

№ п/п	Наименование регулируемой организации	Вид тарифа	Вода		Отборный пар давлением				Острый и редуцированный пар	
			01.01.2019 – 30.06.2019	01.07.2019 – 31.12.2019	от 1,2 до 2,5 кг/см²	от 2,5 до 7,0 кг/см²	от 7,0 до 13,0 кг/см²	Свыше 13,0 кг/см²	1 полугодие	2 полугодие
Для потребителей, в случае отсутствия дифференциации тарифов по схеме подключения										
1.	ООО «Бит Стандарт» (Лежневский район)	Одноставочный, руб./Гкал, НДС не облагается	2 429,61	2 443,92	-	-	-	-	-	-

Примечание. Организация применяет упрощенную систему налогообложения в соответствии с Главой 26.2 части 2 Налогового кодекса Российской Федерации.

Приложение 2
к постановлению Департамента энергетики и тарифов
Ивановской области от 20.12.2018 № 239-т/38

Тарифы на теплоноситель, поставляемый потребителям

№ п/п	Наименование регулируемой организации	Вид тарифа	Вода		Отборный пар давлением				Острый и редуцированный пар	
			01.01.2019 – 30.06.2019	01.07.2019 – 31.12.2019	от 1,2 до 2,5 кг/см²	от 2,5 до 7,0 кг/см²	от 7,0 до 13,0 кг/см²	Свыше 13,0 кг/см²	1 полугодие	2 полугодие
Тарифы на теплоноситель, поставляемый потребителям										
1.	ООО «Бит Стандарт» (Лежневский район)	Одноставочный, руб./м³, НДС не облагается	35,63	36,50	-	-	-	-	-	-

Примечание. Организация применяет упрощенную систему налогообложения в соответствии с Главой 26.2 части 2 Налогового кодекса Российской Федерации.

ДЕПАРТАМЕНТ ЭНЕРГЕТИКИ И ТАРИФОВ ИВАНОВСКОЙ ОБЛАСТИ
П О С Т А Н О В Л Е Н И Е

от 25 декабря 2018 г. № 241- г/2

О розничных ценах на сжиженный газ, реализуемый ООО «Иваново СГ-Сервис» населению Ивановской области для бытовых нужд

В соответствии с постановлением Правительства Российской Федерации от 15 апреля 1995 г. № 332 «О мерах по упорядочению государственного регулирования цен на газ и сырье для его производства», Методическими указаниями по регулированию розничных цен на сжиженный газ, реализуемый населению для бытовых нужд, утвержденными приказом Федеральной службы по тарифам от 15.06.2007 № 129-э/2, Положением о Департаменте энергетики и тарифов Ивановской области, утвержденным постановлением Правительства Ивановской области от 25.12.2014 № 577-п, Департамент энергетики и тарифов Ивановской области постановляет:

1. Установить с 25 декабря 2018 года предельные розничные цены на сжиженный газ, реализуемый ООО «Иваново СГ-Сервис» населению Ивановской области для бытовых нужд в 5- и 50-литровых баллонах (с учетом затрат по доставке газа до потребителя) в размере 42,52 руб. за 1 кг (НДС не облагается);
2. Признать утратившими силу постановление Департамента энергетики и тарифов Ивановской области от 09.12.2016 № 117-г/1 «О розничных ценах на сжиженный газ, реализуемый ООО «Иваново СГ-Сервис» населению Ивановской области для бытовых нужд».
3. Настоящее постановление вступает в силу со дня его официального опубликования.

Начальник Департамента **Е.Н. Морева**

ДЕПАРТАМЕНТ ЭНЕРГЕТИКИ И ТАРИФОВ ИВАНОВСКОЙ ОБЛАСТИ
П О С Т А Н О В Л Е Н И Е

от 20 декабря 2018 г. № 239-к/5

Об установлении и корректировке тарифов на захоронение твердых коммунальных отходов для организаций, оказывающих услуги потребителям на территории Ивановской области

В соответствии с Федеральным законом от 24.06.1988 № 89-ФЗ «Об отходах производства и потребления», постановлением Правительства Российской Федерации от 30.05.2016 № 484 «О ценообразовании в области обращения с твердыми коммунальными отходами» Департамент энергетики и тарифов Ивановской области постановляет:

1. С 01.01.2019 произвести корректировку установленных тарифов на захоронение твердых коммунальных отходов для организаций, оказывающих услуги потребителям на территории Ивановской области, изложив приложение 1 к постановлению Департамента энергетики и тарифов Ивановской области от 15.12.2017 № 174-к/4 в новой редакции в соответствии с приложением 1 к настоящему постановлению.
2. С 01.01.2019 установить тарифы на захоронение твердых коммунальных отходов для организаций, оказывающих услуги потребителям на территории Ивановской области, в соответствии с приложением 2 к настоящему постановлению.
3. Установить долгосрочные параметры регулирования для формирования тарифов в области обращения с твердыми коммунальными отходами с использованием метода индексации установленных тарифов для организаций, оказывающих услуги потребителям на территории Ивановской области, согласно приложению 3 к настоящему постановлению.
4. С 01.01.2019 утрачивают силу постановления Департамента энергетики и тарифов Ивановской области от 31.07.2018 №213-к/1, от 24.08.2018 № 217-к/1.
5. Настоящее постановление вступает в силу со дня его официального опубликования.

Начальник Департамента **Е. Н. Морева**

Приложение 1
к постановлению Департамента энергетики и тарифов
Ивановской области
от 20.12.2018 № 239-к/5

Приложение 1
к постановлению Департамента энергетики и тарифов
Ивановской области
от 15.12.2017 № 174-к/4

Тарифы на захоронение твердых коммунальных отходов для организаций, оказывающих услуги потребителям на территории Ивановской области (рублей за 1 м3, без учета НДС)

№ п/п	Наименование организации	Местонахождение объектов по захоронению твердых коммунальных отходов	Тарифы на 2018 год		Тарифы на 2019 год		Тарифы на 2020 год	
			с 01.01.2018 по 30.06.2018	с 01.07.2018 по 31.12.2018	с 01.01.2019 по 30.06.2019	с 01.07.2019 по 31.12.2019	с 01.01.2020 по 30.06.2020	с 01.07.2020 по 31.12.2020
1	2	3	4	5	6	7	8	9
1	МУП «Приволжское МПО ЖКХ»	Приволжский муниципальный район	93,19*	97,17*	97,17*	113,21*	113,21*	129,07*
2	ООО «Жилищно-коммунальный сервис»	г.о. Тейково	68,73*	70,95*	70,95*	76,62*	76,46*	76,46*
3	МУП «САХ и благоустройство г. Вичуга Ивановской области»	г.о. Вичуга	123,57*	124,62*	124,62*	131,14*	131,14*	138,69*
4	МКП «Спецтехстрой»	Родниковский муниципальный район	74,91*	77,37*	77,37*	85,64*	85,64*	100,17*
5	МУП «Специализированная автобаза жилищного хозяйства города Иванова»	Тейковский муниципальный район	40,83	55,44	55,44	73,61	73,61	84,37
6	ООО «ЮГ»	Вичугский муниципальный район	99,40*	101,67*	101,67*	106,16*	106,16*	113,65*
7	ООО «Чистая область –Южа»	Южский муниципальный район	135,92*	139,64*	139,64*	147,96*	147,96*	164,12*
8	ООО «Чистое поле –Иваново»	Ивановский муниципальный район	58,07*	58,07*	58,07*	70,14*	70,14*	86,09*
9	ООО «Полигон ТКО»	Палехский муниципальный район	132,06*	132,06*	132,06*	147,86*	147,86*	162,66*
		Шуйский муниципальный район	65,53*	65,53*	65,53*	79,84*	79,84*	96,26*
10	ООО «Домострой 2»	Савинский муниципальный район	102,99*	103,00*	103,00*	118,61*	118,61*	140,04*

* – НДС не облагается

Приложение 2
к постановлению Департамента энергетики и тарифов
Ивановской области о
т 20.12.2018 № 239-к/5

Тарифы на захоронение твердых коммунальных отходов для организаций, оказывающих услуги потребителям на территории Ивановской области

(рублей за 1 м3, без учета НДС)

№ п/п	Наименование организации	Местонахождение объектов по захоронению твердых коммунальных отходов	Тарифы на 2019 год		Тарифы на 2020 год		Тарифы на 2021 год	
			с 01.01.2019 по 30.06.2019	с 01.07.2019 по 31.12.2019	с 01.01.2020 по 30.06.2020	с 01.07.2020 по 31.12.2020	с 01.01.2021 по 30.06.2021	с 01.07.2021 по 31.12.2021
1	2	3	4	5	6	7	8	9
1	ООО «Полигон ТКО»	Заволжский муниципальный район	111,71*	118,74*	118,74*	137,49*	137,49*	159,54*
2	ООО «Ивановский мусоросортировочный завод»	Г.о. Кинешма	62,07	69,29	-	-	-	-

* – НДС не облагается

Приложение 3
к постановлению Департамента энергетики и тарифов
Ивановской области
от 20.12.2018 № 239-к/5

Долгосрочные параметры регулирования для формирования тарифов в области обращения с твердыми коммунальными отходами с использованием метода индексации установленных тарифов для организаций, оказывающих услуги потребителям на территории Ивановской области

№ п/п	Наименование организаций	Год	Базовый уровень операционных расходов	Индекс эффективности операционных расходов	Показатели энергосбережения и энергетической эффективности
					Удельный расход электрической энергии
			тыс.руб.	%	кВт ч/ куб.м
1	ООО «Полигон ТКО» (Заволжский муниципальный район)	2019	5 018,538	-	-
		2020	-	1,0	-
		2021	-	1,0	-

Официальные материалы публикуются в полном соответствии с их электронными версиями. Стилистика и пунктуация оригинала сохранены.

ДЕПАРТАМЕНТ ЭНЕРГЕТИКИ И ТАРИФОВ ИВАНОВСКОЙ ОБЛАСТИ

П О С Т А Н О В Л Е Н И Е

от 21 декабря 2018 г. № 240-э/1

О тарифах на электрическую энергию для населения и приравненных к нему категорий потребителей по Ивановской области на 2019 год

В соответствии с Федеральным законом от 26.03.2003 № 35-ФЗ «Об электроэнергетике», Постановлением Правительства Российской Федерации от 29.12.2011 № 1178 «О ценообразовании в области регулируемых цен (тарифов) в электроэнергетике», Приказом Федеральной антимонопольной службы от 12.11.2018 № 1544/18 «О предельных минимальных и максимальных уровнях тарифов на электрическую энергию (мощность), поставляемую населению и приравненным к нему категориям потребителей, по субъектам Российской Федерации на 2019 год», Методическими указаниями по расчету тарифов на электрическую энергию (мощность) для населения и приравненных к нему категорий потребителей, тарифов на услуги по передаче электрической энергии, поставляемой населению и приравненным к нему категориям потребителей, утвержденными Приказом Федеральной службы по тарифам от 16.09.2014 № 1442-э, Регламентом установления цен (тарифов) и (или) их предельных уровней, предусматривающим порядок регистрации, принятия к рассмотрению и выдачи отказов в рассмотрении заявлений об установлении цен (тарифов) и (или) их предельных уровней и форму принятия решения органом исполнительной власти субъектов Российской Федерации в области государственного регулирования тарифов, утвержденным Приказом Федеральной службы по тарифам от 28.03.2013 № 313-э, Департамент энергетики и тарифов Ивановской области постановляет:

1. Установить с 01.01.2019 по 31.12.2019 тарифы на электрическую энергию, отпускаемую гарантирующими поставщиками, энергосбытовыми и энергоснабжающими организациями населению и приравненным к нему категориям потребителей, по Ивановской области на 2019 год с календарной разбивкой согласно приложению.
2. С введением в действие установленных в п. 1 настоящего постановления тарифов утрачивает силу постановление Департамента энергетики и тарифов Ивановской области от 22.12.2017 № 178-э/1 «О тарифах на электрическую энергию для населения и приравненных к нему категорий потребителей по Ивановской области на 2018 год».
3. Настоящее постановление вступает в силу со дня его официального опубликования.

Начальник Департамента **Е.Н. Морева**

Приложение к постановлению Департамента энергетики и тарифов Ивановской области от 21.12.2018 № 240-э/1

Цены (тарифы) на электрическую энергию для населения и приравненным к нему категориям потребителей по Ивановской области[1]

Наименование субъекта Российской Федерации: Ивановская область

№ п/п	Показатель (группы потребителей с разбивкой по ставкам и дифференциацией по зонам суток)	Единица измерения	с 01.01.2019 г. по 30.06.2019 г.	с 01.07.2019 г. по 31.12.2019 г.
			Цена (тариф)	Цена (тариф)
1	2	3	4	5
1	Население и приравненные к нему категории потребителей, за исключением населения и потребителей, указанных в пунктах 2 и 3 (тарифы указываются с учетом НДС):			
	исполнители коммунальных услуг (товарищества собственников жилья, жилищно-строительные, жилищные или иные специализированные потребительские кооперативы либо управляющие организации), приобретающие электрическую энергию (мощность) для предоставления коммунальных услуг собственникам и пользователям жилых помещений и содержания общего имущества многоквартирных домов; наймодатели (или уполномоченные ими лица), предоставляющие гражданам жилые помещения специализированного жилищного фонда, включая жилые помещения в общежитиях, жилые помещения маневренного фонда, жилые помещения в домах системы социального обслуживания населения, жилые помещения фонда для временного поселения вынужденных переселенцев, жилые помещения фонда для временного проживания лиц, признанных беженцами, а также жилые помещения для социальной защиты отдельных категорий граждан, приобретающие электрическую энергию (мощность) для предоставления коммунальных услуг пользователям таких жилых помещений в объемах потребления электрической энергии населением и содержания мест общего пользования в домах, в которых имеются жилые помещения специализированного жилого фонда;			
	юридические и физические лица, приобретающие электрическую энергию (мощность) в целях потребления на коммунально-бытовые нужды в населенных пунктах и жилых зонах при воинских частях и рассчитывающиеся по договору энергоснабжения по показаниям общего прибора учета электрической энергии.			
	Гарантирующие поставщики, энергосбытовые, энергоснабжающие организации, приобретающие электрическую энергию (мощность) в целях дальнейшей продажи населению и приравненным к нему категориям потребителей, указанным в данном пункте [3].			
1.1	Одноставочный тариф	руб./кВтч	4,35	4,50
1.2	Одноставочный тариф, дифференцированный по двум зонам суток [2]			
	Дневная зона (пиковая и полупиковая)	руб./кВтч	4,72	4,96
	Ночная зона	руб./кВтч	2,79	2,93
1.3	Одноставочный тариф, дифференцированный по трем зонам суток [2]			
	Пиковая зона	руб./кВтч	4,73	4,97
	Полупиковая зона	руб./кВтч	4,35	4,50
	Ночная зона	руб./кВтч	2,79	2,93
2	Население, проживающее в городских населенных пунктах в домах, оборудованных в установленном порядке стационарными электроплитами и (или) электроотопительными установками, и приравненные к нему категории потребителей (тарифы указываются с учетом НДС):			
	исполнители коммунальных услуг (товарищества собственников жилья, жилищно-строительные, жилищные или иные специализированные потребительские кооперативы либо управляющие организации), приобретающие электрическую энергию (мощность) для предоставления коммунальных услуг собственникам и пользователям жилых помещений и содержания общего имущества многоквартирных домов; наймодатели (или уполномоченные ими лица), предоставляющие гражданам жилые помещения специализированного жилищного фонда, включая жилые помещения в общежитиях, жилые помещения маневренного фонда, жилые помещения в домах системы социального обслуживания населения, жилые помещения фонда для временного поселения вынужденных переселенцев, жилые помещения фонда для временного проживания лиц, признанных беженцами, а также жилые помещения для социальной защиты отдельных категорий граждан, приобретающие электрическую энергию (мощность) для предоставления коммунальных услуг пользователям таких жилых помещений в объемах потребления электрической энергии населением и содержания мест общего пользования в домах, в которых имеются жилые помещения специализированного жилого фонда;			
	юридические и физические лица, приобретающие электрическую энергию (мощность) в целях потребления на коммунально-бытовые нужды в населенных пунктах и жилых зонах при воинских частях и рассчитывающиеся по договору энергоснабжения по показаниям общего прибора учета электрической энергии.			
	Гарантирующие поставщики, энергосбытовые, энергоснабжающие организации, приобретающие электрическую энергию (мощность) в целях дальнейшей продажи населению и приравненным к нему категориям потребителей, указанным в данном пункте [3].			
2.1	Одноставочный тариф	руб./кВтч	3,05	3,15
2.2	Одноставочный тариф, дифференцированный по двум зонам суток [2]			
	Дневная зона (пиковая и полупиковая)	руб./кВтч	3,31	3,47
	Ночная зона	руб./кВтч	1,95	2,05
2.3	Одноставочный тариф, дифференцированный по трем зонам суток [2]			
	Пиковая зона	руб./кВтч	3,32	3,48
	Полупиковая зона	руб./кВтч	3,05	3,15
	Ночная зона	руб./кВтч	1,95	2,05
3	Население, проживающее в сельских населенных пунктах, и приравненные к нему категории потребителей (тарифы указываются с учетом НДС):			
	исполнители коммунальных услуг (товарищества собственников жилья, жилищно-строительные, жилищные или иные специализированные потребительские кооперативы либо управляющие организации), приобретающие электрическую энергию (мощность) для предоставления коммунальных услуг собственникам и пользователям жилых помещений и содержания общего имущества многоквартирных домов; наймодатели (или уполномоченные ими лица), предоставляющие гражданам жилые помещения специализированного жилищного фонда, включая жилые помещения в общежитиях, жилые помещения маневренного фонда, жилые помещения в домах системы социального обслуживания населения, жилые помещения фонда для временного поселения вынужденных переселенцев, жилые помещения фонда для временного проживания лиц, признанных беженцами, а также жилые помещения для социальной защиты отдельных категорий граждан, приобретающие электрическую энергию (мощность) для предоставления коммунальных услуг пользователям таких жилых помещений в объемах потребления электрической энергии населением и содержания мест общего пользования в домах, в которых имеются жилые помещения специализированного жилого фонда;			
	юридические и физические лица, приобретающие электрическую энергию (мощность) в целях потребления на коммунально-бытовые нужды в населенных пунктах и жилых зонах при воинских частях и рассчитывающиеся по договору энергоснабжения по показаниям общего прибора учета электрической энергии.			
	Гарантирующие поставщики, энергосбытовые, энергоснабжающие организации, приобретающие электрическую энергию (мощность) в целях дальнейшей продажи населению и приравненным к нему категориям потребителей, указанным в данном пункте [3].			
3.1	Одноставочный тариф	руб./кВтч	3,05	3,15
3.2	Одноставочный тариф, дифференцированный по двум зонам суток [2]			
	Дневная зона (пиковая и полупиковая)	руб./кВтч	3,31	3,47
	Ночная зона	руб./кВтч	1,95	2,05
3.3	Одноставочный тариф, дифференцированный по трем зонам суток [2]			
	Пиковая зона	руб./кВтч	3,32	3,48
	Полупиковая зона	руб./кВтч	3,05	3,15
	Ночная зона	руб./кВтч	1,95	2,05
4	Потребители, приравненные к населению (тарифы указываются с учетом НДС).			
4.1	Садоводческие, огороднические или дачные некоммерческие объединения граждан – некоммерческие организации, учрежденные гражданами на добровольных началах для содействия их членам в решении общих социально-хозяйственных задач ведения садоводства, огородничества и дачного хозяйства.			
	Гарантирующие поставщики, энергосбытовые, энергоснабжающие организации, приобретающие электрическую энергию (мощность) в целях дальнейшей продажи приравненным к населению категориям потребителей, указанным в данном пункте [3].			
4.1.1	Одноставочный тариф	руб./кВтч	4,35	3,15
4.1.2	Одноставочный тариф, дифференцированный по двум зонам суток [2]			
	Дневная зона (пиковая и полупиковая)	руб./кВтч	4,72	3,47
	Ночная зона	руб./кВтч	2,79	2,05
4.1.3	Одноставочный тариф, дифференцированный по трем зонам суток [2]			
	Пиковая зона	руб./кВтч	4,73	3,48
	Полупиковая зона	руб./кВтч	4,35	3,15
	Ночная зона	руб./кВтч	2,79	2,05
4.2	Юридические лица, приобретающие электрическую энергию (мощность) в целях потребления осужденными в помещениях для их содержания при условии наличия раздельного учета электрической энергии для указанных помещений.			
	Гарантирующие поставщики, энергосбытовые, энергоснабжающие организации, приобретающие электрическую энергию (мощность) в целях дальнейшей продажи приравненным к населению категориям потребителей, указанным в данном пункте [3].			
4.2.1	Одноставочный тариф	руб./кВтч	4,35	4,50
4.2.2	Одноставочный тариф, дифференцированный по двум зонам суток [2]			
	Дневная зона (пиковая и полупиковая)	руб./кВтч	4,72	4,96
	Ночная зона	руб./кВтч	2,79	2,93
4.2.3	Одноставочный тариф, дифференцированный по трем зонам суток [2]			
	Пиковая зона	руб./кВтч	4,73	4,97
	Полупиковая зона	руб./кВтч	4,35	4,50
	Ночная зона	руб./кВтч	2,79	2,93
4.3	Содержащиеся за счет прихожан религиозные организации. Гарантирующие поставщики, энергосбытовые, энергоснабжающие организации, приобретающие электрическую энергию (мощность) в целях дальнейшей продажи приравненным к населению категориям потребителей, указанным в данном пункте [3].			
4.3.1	Одноставочный тариф	руб./кВтч	4,35	4,50
4.3.2	Одноставочный тариф, дифференцированный по двум зонам суток [2]			
	Дневная зона (пиковая и полупиковая)	руб./кВтч	4,72	4,96
	Ночная зона	руб./кВтч	2,79	2,93
4.3.3	Одноставочный тариф, дифференцированный по трем зонам суток [2]			
	Пиковая зона	руб./кВтч	4,73	4,97
	Полупиковая зона	руб./кВтч	4,35	4,50
	Ночная зона	руб./кВтч	2,79	2,93
4.4	Объединения граждан, приобретающих электрическую энергию (мощность) для использования в принадлежащих им хозяйственных постройках (погреба, сараи).			
	Некоммерческие объединения граждан (гаражно-строительные, гаражные кооперативы) и граждане, владеющие отдельно стоящими гаражами, приобретающие электрическую энергию (мощность) в целях потребления на коммунально-бытовые нужды и не используемую для осуществления коммерческой деятельности.			
	Гарантирующие поставщики, энергосбытовые, энергоснабжающие организации, приобретающие электрическую энергию (мощность) в целях дальнейшей продажи приравненным к населению категориям потребителей, указанным в данном пункте [3].			
4.4.1	Одноставочный тариф	руб./кВтч	4,35	4,50
4.4.2	Одноставочный тариф, дифференцированный по двум зонам суток [2]			
	Дневная зона (пиковая и полупиковая)	руб./кВтч	4,72	4,96
	Ночная зона	руб./кВтч	2,79	2,93
4.4.3	Одноставочный тариф, дифференцированный по трем зонам суток [2]			
	Пиковая зона	руб./кВтч	4,73	4,97
	Полупиковая зона	руб./кВтч	4,35	4,50
	Ночная зона	руб./кВтч	2,79	2,93

[1] Приложение заполняется при отсутствии решения об установлении социальной нормы потребления электрической энергии (мощности) в субъекте Российской Федерации.
[2] Интервалы тарифных зон суток (по месяцам календарного года) утверждены приказом ФСТ России от 26.11.2013 № 1473-э "Об утверждении интервалов тарифных зон суток для населения и приравненных к нему категорий потребителей".
[3] При наличии соответствующих категорий потребителей, относящихся к населению или приравненным к нему категориям потребителей, у гарантирующего поставщика, энергосбытовой, энергоснабжающей организации, приобретающих электрическую энергию (мощность) в целях дальнейшей продажи населению и приравненным к нему категориям потребителей в объемах фактического потребления населения и приравненных к нему категорий потребителей и объемах электроэнергии, израсходованной на места общего пользования в целях потребления на коммунально-бытовые нужды граждан и не используемой для осуществления коммерческой (профессиональной) деятельности.

Таблица 1
к Приложению к постановлению Департамента энергетики и тарифов Ивановской области от 21.12.2018 № 240-э/1

Балансовые показатели планового объема полезного отпуска электрической энергии, используемые при расчете цен (тарифов) на электрическую энергию для населения и приравненным к нему категориям потребителей по Ивановской области

№ п/п	Группы (подгруппы) потребителей	Плановый объем полезного отпуска электрической энергии, млн. кВт.ч	
		с 01.01.2019 г. по 30.06.2019 г.	с 01.07.2019 г. по 31.12.2019 г.
1	Население и приравненные к нему категории потребителей, за исключением населения и потребителей, указанных в пунктах 2 и 3: исполнители коммунальных услуг (товарищества собственников жилья, жилищно-строительные, жилищные или иные специализированные потребительские кооперативы либо управляющие организации), приобретающие электрическую энергию (мощность) для предоставления коммунальных услуг собственникам и пользователям жилых помещений и содержания общего имущества многоквартирных домов; наймодатели (или уполномоченные ими лица), предоставляющие гражданам жилые помещения специализированного жилищного фонда, включая жилые помещения в общежитиях, жилые помещения маневренного фонда, жилые помещения в домах системы социального обслуживания населения,	321,00	294,56
	жилые помещения фонда для временного поселения вынужденных переселенцев, жилые помещения фонда для временного проживания лиц, признанных беженцами, а также жилые помещения для социальной защиты отдельных категорий граждан, приобретающие электрическую энергию (мощность) для предоставления коммунальных услуг пользователям таких жилых помещений в объемах потребления электрической энергии населением и содержания мест общего пользования в домах, в которых имеются жилые помещения специализированного жилого фонда;		
	юридические и физические лица, приобретающие электрическую энергию (мощность) в целях потребления на коммунально-бытовые нужды в населенных пунктах и жилых зонах при воинских частях и рассчитывающиеся по договору энергоснабжения по показаниям общего прибора учета электрической энергии.		
2	Население, проживающее в городских населенных пунктах в домах, оборудованных в установленном порядке стационарными электроплитами и (или) электроотопительными установками, и приравненные к нему категории потребителей: исполнители коммунальных услуг (товарищества собственников жилья, жилищно-строительные, жилищные или иные специализированные потребительские кооперативы либо управляющие организации), приобретающие электрическую энергию (мощность) для предоставления коммунальных услуг собственникам и пользователям жилых помещений и содержания общего имущества многоквартирных домов; наймодатели (или уполномоченные ими лица), предоставляющие гражданам жилые помещения специализированного жилищного фонда, включая жилые помещения в общежитиях, жилые помещения маневренного фонда, жилые помещения в домах системы социального обслуживания населения,	31,25	28,58
	жилые помещения фонда для временного поселения вынужденных переселенцев, жилые помещения фонда для временного проживания лиц, признанных беженцами, а также жилые помещения для социальной защиты отдельных категорий граждан, приобретающие электрическую энергию (мощность) для предоставления коммунальных услуг пользователям таких жилых помещений в объемах потребления электрической энергии населением и содержания мест общего пользования в домах, в которых имеются жилые помещения специализированного жилого фонда;		
	юридические и физические лица, приобретающие электрическую энергию (мощность) в целях потребления на коммунально-бытовые нужды в населенных пунктах и жилых зонах при воинских частях и рассчитывающиеся по договору энергоснабжения по показаниям общего прибора учета электрической энергии.		
3	Население, проживающее в сельских населенных пунктах, и приравненные к нему категории потребителей: исполнители коммунальных услуг (товарищества собственников жилья, жилищно-строительные, жилищные или иные специализированные потребительские кооперативы либо управляющие организации), приобретающие электрическую энергию (мощность) для предоставления коммунальных услуг собственникам и пользователям жилых помещений и содержания общего имущества многоквартирных домов; наймодатели (или уполномоченные ими лица), предоставляющие гражданам жилые помещения специализированного жилищного фонда, включая жилые помещения в общежитиях, жилые помещения маневренного фонда, жилые помещения в домах системы социального обслуживания населения,	114,57	104,65
	жилые помещения фонда для временного поселения вынужденных переселенцев, жилые помещения фонда для временного проживания лиц, признанных беженцами, а также жилые помещения для социальной защиты отдельных категорий граждан, приобретающие электрическую энергию (мощность) для предоставления коммунальных услуг пользователям таких жилых помещений в объемах потребления электрической энергии населением и содержания мест общего пользования в домах, в которых имеются жилые помещения специализированного жилого фонда;		
	юридические и физические лица, приобретающие электрическую энергию (мощность) в целях потребления на коммунально-бытовые нужды в населенных пунктах и жилых зонах при воинских частях и рассчитывающиеся по договору энергоснабжения по показаниям общего прибора учета электрической энергии.		
4	Потребители, приравненные к населению:		
4.1	Садоводческие, огороднические или дачные некоммерческие объединения граждан – некоммерческие организации, учрежденные гражданами на добровольных началах для содействия их членам в решении общих социально-хозяйственных задач ведения садоводства, огородничества и дачного хозяйства.	4,84	4,42
4.2	Юридические лица, приобретающие электрическую энергию (мощность) в целях потребления осужденными в помещениях для их содержания при условии наличия раздельного учета электрической энергии для указанных помещений.	1,65	1,51
4.3	Содержащиеся за счет прихожан религиозные организации	3,18	2,91
4.4	Гарантирующие поставщики, энергосбытовые, энергоснабжающие организации, приобретающие электрическую энергию (мощность) в целях дальнейшей продажи населению и приравненным к нему категориям потребителей в объемах фактического потребления населения и приравненных к нему категорий потребителей и объемах электроэнергии, израсходованной на места общего пользования в целях потребления на коммунально-бытовые нужды граждан и не используемой для осуществления коммерческой (профессиональной) деятельности	0,00	0,00
4.5	Объединения граждан, приобретающих электрическую энергию (мощность) для использования в принадлежащих им хозяйственных постройках (погреба, сараи)/ Некоммерческие объединения граждан (гаражно-строительные, гаражные кооперативы) и граждане, владеющие отдельно стоящими гаражами, приобретающие электрическую энергию (мощность) в целях потребления на коммунально-бытовые нужды и не используемую для осуществления коммерческой деятельности.	2,45	2,24

Таблица 2
к Приложению к постановлению Департамента энергетики и тарифов Ивановской области от 21.12.2018 № 240-э/1

№ п/п	Показатель	Примененный понижающий коэффициент при установлении цен (тарифов) на электрическую энергию (мощность)	
		с 01.01.2019 г. по 30.06.2019 г.	с 01.07.2019 г. по 31.12.2019 г.
1	Население, проживающее в городских населенных пунктах в домах, оборудованных в установленном порядке стационарными электроплитами и (или) электроотопительными установками, и приравненные к нему категории потребителей: исполнители коммунальных услуг (товарищества собственников жилья, жилищно-строительные, жилищные или иные специализированные потребительские кооперативы либо управляющие организации), приобретающие электрическую энергию (мощность) для предоставления коммунальных услуг собственникам и пользователям жилых помещений и содержания общего имущества многоквартирных домов; наймодатели (или уполномоченные ими лица), предоставляющие гражданам жилые помещения специализированного жилищного фонда, включая жилые помещения в общежитиях, жилые помещения маневренного фонда, жилые помещения в домах системы социального обслуживания населения,	0,7	0,7
	жилые помещения фонда для временного поселения вынужденных переселенцев, жилые помещения фонда для временного проживания лиц, признанных беженцами, а также жилые помещения для социальной защиты отдельных категорий граждан, приобретающие электрическую энергию (мощность) для предоставления коммунальных услуг пользователям таких жилых помещений в объемах потребления электрической энергии населением и содержания мест общего пользования в домах, в которых имеются жилые помещения специализированного жилого фонда;		
	юридические и физические лица, приобретающие электрическую энергию (мощность) в целях потребления на коммунально-бытовые нужды в населенных пунктах и жилых зонах при воинских частях и рассчитывающиеся по договору энергоснабжения по показаниям общего прибора учета электрической энергии.		
	Гарантирующие поставщики, энергосбытовые, энергоснабжающие организации, приобретающие электрическую энергию (мощность) в целях дальнейшей продажи населению и приравненным к нему категориям потребителей, указанным в данном пункте [1].		
2	Население, проживающее в сельских населенных пунктах, и приравненные к нему категории потребителей: исполнители коммунальных услуг (товарищества собственников жилья, жилищно-строительные, жилищные или иные специализированные потребительские кооперативы либо управляющие организации), приобретающие электрическую энергию (мощность) для предоставления коммунальных услуг собственникам и пользователям жилых помещений и содержания общего имущества многоквартирных домов; наймодатели (или уполномоченные ими лица), предоставляющие гражданам жилые помещения специализированного жилищного фонда, включая жилые помещения в общежитиях, жилые помещения маневренного фонда, жилые помещения в домах системы социального обслуживания населения,	0,7	0,7
	жилые помещения фонда для временного поселения вынужденных переселенцев, жилые помещения фонда для временного проживания лиц, признанных беженцами, а также жилые помещения для социальной защиты отдельных категорий граждан, приобретающие электрическую энергию (мощность) для предоставления коммунальных услуг пользователям таких жилых помещений в объемах потребления электрической энергии населением и содержания мест общего пользования в домах, в которых имеются жилые помещения специализированного жилого фонда;		
	юридические и физические лица, приобретающие электрическую энергию (мощность) в целях потребления на коммунально-бытовые нужды в населенных пунктах и жилых зонах при воинских частях и рассчитывающиеся по договору энергоснабжения по показаниям общего прибора учета электрической энергии.		
	Гарантирующие поставщики, энергосбытовые, энергоснабжающие организации, приобретающие электрическую энергию (мощность) в целях дальнейшей продажи населению и приравненным к нему категориям потребителей, указанным в данном пункте.		
3	Потребители, приравненные к населению	-	-
3.1	Садоводческие, огороднические или дачные некоммерческие объединения граждан – некоммерческие организации, учрежденные гражданами на добровольных началах для содействия их членам в решении общих социально-хозяйственных задач ведения садоводства, огородничества и дачного хозяйства.	1	0,7
	Гарантирующие поставщики, энергосбытовые, энергоснабжающие организации, приобретающие электрическую энергию (мощность) в целях дальнейшей продажи приравненным к населению категориям потребителей, указанным в данном пункте .		
3.2	Юридические лица, приобретающие электрическую энергию (мощность) в целях потребления осужденными в помещениях для их содержания при условии наличия раздельного учета электрической энергии для указанных помещений.	1	1
	Гарантирующие поставщики, энергосбытовые, энергоснабжающие организации, приобретающие электрическую энергию (мощность) в целях дальнейшей продажи приравненным к населению категориям потребителей, указанным в данном пункте.		
3.3	Содержащиеся за счет прихожан религиозные организации. Гарантирующие поставщики, энергосбытовые, энергоснабжающие организации, приобретающие электрическую энергию (мощность) в целях дальнейшей продажи приравненным к населению категориям потребителей, указанным в данном пункте.[1]	1	1
3.4	Объединения граждан, приобретающих электрическую энергию (мощность) для использования в принадлежащих им хозяйственных постройках (погреба, сараи).	1	1
	Некоммерческие объединения граждан (гаражно-строительные, гаражные кооперативы) и граждане, владеющие отдельно стоящими гаражами, приобретающие электрическую энергию (мощность) в целях потребления на коммунально-бытовые нужды и не используемую для осуществления коммерческой деятельности.		
	Гарантирующие поставщики, энергосбытовые, энергоснабжающие организации, приобретающие электрическую энергию (мощность) в целях дальнейшей продажи приравненным к населению категориям потребителей, указанным в данном пункте.[1]		

[1] При наличии соответствующих категорий потребителей, относящихся к населению или приравненным к нему категориям потребителей, у гарантирующего поставщика, энергосбытовой, энергоснабжающей организации, приобретающих электрическую энергию (мощность) в целях дальнейшей продажи населению и приравненным к нему категориям потребителей в объемах фактического потребления населения и приравненных к нему категорий потребителей и объемах электроэнергии, израсходованной на места общего пользования в целях потребления на коммунально-бытовые нужды граждан и не используемой для осуществления коммерческой (профессиональной) деятельности.

Официальные материалы публикуются в полном соответствии с их электронными версиями. Стилистика и пунктуация оригинала сохранены.

ДЕПАРТАМЕНТ ЭНЕРГЕТИКИ И ТАРИФОВ ИВАНОВСКОЙ ОБЛАСТИ
П О С Т А Н О В Л Е Н И Е

от 30 ноября 2018 г. № 234-к/15

Об утверждении производственных программ в области обращения с твердыми коммунальными отходами для организаций, оказывающих услуги потребителям на территории Ивановской области

В соответствии с Федеральным законом от 24.06.1988 № 89-ФЗ «Об отходах производства и потребления», постановлениям Правительства Российской Федерации от 30.05.2016 № 484 «О ценообразовании в области обращения с твердыми коммунальными отходами», постановлением Правительства Российской Федерации от 16.05.2016 № 424 «Об утверждении порядка разработки, согласования, утверждения и корректировки инвестиционных и производственных программ в области обращения с твердыми коммунальными отходами, в том числе порядка определения плановых и фактических значений показателей эффективности объектов, используемых для обработки, обезвреживания и захоронения твердых коммунальных отходов» Департамент энергетики и тарифов Ивановской области постановляет:

1. Утвердить производственные программы в области обращения с твердыми коммунальными отходами для организаций, оказывающих услуги потребителям на территории Ивановской области на 2018 – 2021 годы согласно приложениям 1-11.
2. Настоящее постановление вступает в силу со дня его официального опубликования.

Начальник Департамента **Е.Н. Морева**

Приложение 1 к постановлению Департамента энергетики и тарифовИвановской области от 30.11.2018 № 234-к/15

ПРОИЗВОДСТВЕННАЯ ПРОГРАММА В ОБЛАСТИ ОБРАЩЕНИЯ С ТВЕРДЫМИ КОММУНАЛЬНЫМИ ОТХОДАМИ НА 2018-2020 гг. ООО «ЮГ»

1. Паспорт производственной программы

1.	Наименование регулируемой организации, ее местонахождение	ООО «ЮГ», Ивановская обл, Вичугский район, пос. Старая Вичуга, ул. Комсомольская, д. 1
1.1	Контакты ответственных лиц	8(49354) 9-17-92, 9-13-00 Круглова Галина Михайловна – директор
2.	Наименование уполномоченного органа,утвердившегопроизводственную программу, его местонахождение	Департамент энергетики и тарифов Ивановской области, Иваново, ул. Велижская, д.8
2.2	Контакты ответственных лиц	8 (4932) 93-85-93, Морева Евгения Николаевна – начальник Департамента энергетики и тарифов Ивановской области
3.	Период реализации программы	С 01.01.2018 по 31.12.2020

Раздел 1. Перечень мероприятий производственной программы, график их реализации

N № п/п	Наименование мероприятий	Финансовые потребности на реализацию мероприятий, тыс. руб.	График реализации мероприятий	
			Начало реализации мероприятия	Окончание реализации мероприятия
2018 год				
1.1	Разравнивание и трамбование ТБО, планировка площадки	467,634*	В течение года	31.12.2018
1.2	Транспортировка трактора ДТ-75 на полигон	150,833*	В течение года	31.12.2018
2019 год				
1.3	-	979,884*	В течение года	31.12.2019
2020 год				
1.4	-	1003,07*	В течение года	31.12.2020

*Суммы учтены в составе регулируемых тарифов

Раздел 2. Планируемый объем обрабатываемых, обезвреживаемых и размещаемых твердых коммунальных отходов

№ п/п	Показатели производственной деятельности	Единица измерения	Величина показателя на регулируемый период 2018 год	Величина показателя на регулируемый период 2019 год	Величина показателя на регулируемый период 2020 год
1	Объем твердых коммунальных отходов	тыс. куб. м	13,322	20,383	20,383
2.1	в пределах норматива по накоплению	тыс. куб. м	13,322	20,383	20,383
2.2	По видам твердых коммунальных отходов	тыс. куб. м	13,322	20,383	20,383
2.3	несортированные	тыс. куб. м	13,322	20,383	20,383
2.4	крупногабаритные отходы	тыс. куб. м	-	-	-

Раздел 3. Объм финансовых потребностей, необходимых для реализации производственной программы

NN№ п/п	Показатели производственной деятельности	Единица измерения	Величина показателя на регулируемый период 2018 год	Величина показателя на регулируемый период 2019 год	Величина показателя на регулируемый период 2020 год
3.1	Объем финансовых потребностей, необходимых для реализации производственной программы	тыс. руб.	1339,309	2 118,067	2 240,171

Раздел 4. Плановые и фактические значения показателей эффективности объектов

Наименование показателя	Фактические значения показателей	Плановые значения показателей на период регулирования 2018 год	Плановые значения показателей на период регулирования 2019 год	Плановые значения показателей на период регулирования 2020 год
Показатели эффективности объектов, используемых для захоронения твердых коммунальных отходов				
Доля проб подземных вод, почвы и воздуха, отобранных по результатам производственного экологического контроля, не соответствующих установленным требованиям, в общем объеме таких проб, %	-	-	-	-
Количество возгораний твердых коммунальных отходов в расчете на единицу площади объекта, используемого для захоронения твердых коммунальных отходов, шт./га	0	0	0	0
Показатели эффективности объектов, используемых для обработки твердых коммунальных отходов				
Доля твердых коммунальных отходов, направляемых на утилизацию, в массе твердых коммунальных отходов, принятых на обработку, %	0	0	0	0

Раздел 5. Отчет об исполнении производственной программы в области обращения с твердыми коммунальными отходами за 2017 год (истекший период регулирования)
Производственная программа утверждается впервые, в связи, с чем отчет об исполнении отсутствует.

Приложение 2 к постановлению Департамента энергетики и тарифовИвановской области от 30.11.2018 № 234-к/15

ПРОИЗВОДСТВЕННАЯ ПРОГРАММА В ОБЛАСТИ ОБРАЩЕНИЯ С ТВЕРДЫМИ КОММУНАЛЬНЫМИ ОТХОДАМИ НА 2018-2020 гг.

Паспорт производственной программы

1.	Наименование регулируемой организации, ее местонахождение	ООО «Домострой 2», 155710 Ивановская область, Савинский район, пос. Савино, ул. Кооперативная, д. 1, офис 4
1.1	Контакты ответственных лиц	8(49356) 9-11-55, А.Н. Лаврентьев- директор
2.	Наименование уполномоченного органа, утвердившего производственную программу, его местонахождение	Департамент энергетики и тарифов Ивановской области, Иваново, ул. Велижская, д.8
2.2	Контакты ответственных лиц	8 (4932) 93-85-93, Морева Евгения Николаевна – начальник Департамента энергетики и тарифов Ивановской области
3.	Период реализации программы	С 01.01.2018 по 31.12.2020

Раздел 1. Перечень мероприятий производственной программы, график их реализации

N № п/п	Наименование мероприятий	Финансовые потребности на реализацию мероприятий*, тыс. руб.	График реализации мероприятий	
			Начало реализации мероприятия	Окончание реализации мероприятия
2018 год				
1.1	Услуги трактора для разравнивание и уплотнения ТБО	490,796	В течение года	31.12.2018
1.2	Укладка бетонных плит на свалке	98,000	В течение года	31.12.2018
1.3	Санитарно-эпидемические услуги	38,172	В течение года	31.12.2018
2019 год				
1.4	-	645,526	В течение года	31.12.2019
2020 год				
1.5	-	664,634	В течение года	31.12.2020

*Суммы учтены в составе регулируемых тарифов

Раздел 2. Планируемый объем обрабатываемых, обезвреживаемых и размещаемых твердых коммунальных отходов

NN№ п/п	Показатели производственной деятельности	Единица измерения	Величина показателя на регулируемый период 2018 год	Величина показателя на регулируемый период 2019 год	Величина показателя на регулируемый период 2020 год
1.1	Объем твердых коммунальных отходов	тыс. куб. м	14,893	26,623	26,623
1.2	в пределах норматива по накоплению	тыс. куб. м	14,893	26,623	26,623
1.3	По видам твердых коммунальных отходов	тыс. куб. м	14,893	26,623	26,623
1.4	несортированные	тыс. куб. м	14,893	26,623	26,623
1.5	крупногабаритные отходы	тыс. куб. м	-	-	-

Раздел 3. Объм финансовых потребностей, необходимых для реализации производственной программы

N № п/п	Показатели производственной деятельности	Единица измерения	Величина показателя на регулируемый период 2018 год	Величина показателя на регулируемый период 2019 год	Величина показателя на регулируемый период 2020 год
1	Объем финансовых потребностей, необходимых для реализации производственной программы	тыс. руб.	1533,889	2949,930	3443,008

Раздел 4. Плановые и фактические значения показателей эффективности объектов

Наименование показателя	Фактические значения показателей	Плановые значения показателей на период регулирования 2018 год	Плановые значения показателей на период регулирования 2019 год	Плановые значения показателей на период регулирования 2020 год
Показатели эффективности объектов, используемых для захоронения твердых коммунальных отходов				
Доля проб подземных вод, почвы и воздуха, отобранных по результатам производственного экологического контроля, не соответствующих установленным требованиям, в общем объеме таких проб, %	-	-	-	-
Количество возгораний твердых коммунальных отходов в расчете на единицу площади объекта, используемого для захоронения твердых коммунальных отходов, шт./га	0	0	0	0
Показатели эффективности объектов, используемых для обработки твердых коммунальных отходов				
Доля твердых коммунальных отходов, направляемых на утилизацию, в массе твердых коммунальных отходов, принятых на обработку, %	0	0	0	0

Раздел 5. Отчет об исполнении производственной программы в области обращения с твердыми коммунальными отходами за 2017 год (истекший период регулирования)
Производственная программа утверждается впервые, в связи, с чем отчет об исполнении отсутствует.

Приложение 3 к постановлению Департамента энергетики и тарифовИвановской области от 30.11.2018 № 234-к/15

ПРОИЗВОДСТВЕННАЯ ПРОГРАММА В ОБЛАСТИ ОБРАЩЕНИЯ С ТВЕРДЫМИ КОММУНАЛЬНЫМИ ОТХОДАМИ МУП «САХ и благоустройство г. Вичуга» на 2018-2020 гг.

Паспорт производственной программы

1.	Наименование регулируемой организации, ее местонахождение	Муниципальное унитарное предприятие «САХ и благоустройство г. Вичуга», 155332 г. Вичуга, ул. Урицкого, д. 117
1.1	Контакты ответственных лиц	8-915-832-27-69
2.	Наименование уполномоченного органа, утвердившего производственную программу, его местонахождение	Департамент энергетики и тарифов Ивановской области, 153022, г. Иваново, ул. Велижская, д.8
2.2	Контакты ответственных лиц	93-85-92
3.	Период реализации программы	С 01.01.2018 по 31.12.2020

Раздел 1. Перечень мероприятий производственной программы, график их реализации

№ п/п	Наименование мероприятий	Финансовые потребности на реализацию мероприятий, тыс. руб.	График реализации мероприятий	
			Начало реализации мероприятия	Окончание реализации мероприятия
2018 год				
1	Проведение текущего ремонта основных средств объектов, используемых для обработки, обезвреживания, захоронения твердых коммунальных отходов	346,500*	01.01.2018	31.12.2018
2	Проведение мониторинга окружающей среды	163,240*	01.01.2018	31.12.2018
3	Проведение работ по организации изоляционного слоя	1574,250*	01.01.2018	31.12.2018
2019 год				
4	Проведение текущего ремонта основных средств объектов, используемых для обработки, обезвреживания, захоронения твердых коммунальных отходов	523,869*	01.01.2019	31.12.2019
5	Проведение мониторинга окружающей среды	246,800*	01.01.2019	31.12.2019
6	Проведение работ по организации изоляционного слоя	2 380,090*	01.01.2019	31.12.2019
2020 год				
7	Проведение текущего ремонта основных средств объектов, используемых для обработки, обезвреживания, захоронения твердых коммунальных отходов	536,264*	01.01.2020	31.12.2020
8	Проведение мониторинга окружающей среды	252,639*	01.01.2020	31.12.2020
9	Проведение работ по организации изоляционного слоя	2 436,403*	01.01.2020	31.12.2020

* Суммы учтены в составе регулируемых тарифов

Раздел 2. Планируемый объем обрабатываемых, обезвреживаемых и размещаемых твердых коммунальных отходов

№ п/п	Показатели производственной деятельности	Единица измерения	Величина показателя на регулируемый период 2018 год	Величина показателя на регулируемый период 2019 год	Величина показателя на регулируемый период 2020 год
1	Объем твердых коммунальных отходов	тыс. куб. м	52,475	76,867	76,867
1.1	в пределах норматива по накоплению	тыс. куб. м	52,475	76,867	76,867
2	По видам твердых коммунальных отходов	тыс. куб. м	52,475	76,867	76,867
2.1	несортированные	тыс. куб. м	52,475	76,867	76,867
2.2	крупногабаритные отходы	тыс. куб. м	-	-	-

Раздел 3. Объм финансовых потребностей, необходимых для реализации производственной программы

№ п/п	Показатели производственной деятельности	Единица измерения	Величина показателя на регулируемый период 2018 год	Величина показателя на регулируемый период 2019 год	Величина показателя на регулируемый период 2020 год
1	Объем финансовых потребностей, необходимых для реализации производственной программы	тыс. руб	6511,786	9829,563	10380,961

Раздел 4. Плановые и фактические значения показателей эффективности объектов

Наименование показателя	Фактические значения показателей	Плановые значения показателей на период регулирования 2018 год	Плановые значения показателей на период регулирования 2019 год	Плановые значения показателей на период регулирования 2020 год
Показатели эффективности объектов, используемых для захоронения твердых коммунальных отходов				
Доля проб подземных вод, почвы и воздуха, отобранных по результатам производственного экологического контроля, не соответствующих установленным требованиям, в общем объеме таких проб, %	-	-	-	-
Количество возгораний твердых коммунальных отходов в расчете на единицу площади объекта, используемого для захоронения твердых коммунальных отходов, шт./га	0	0	0	0
Показатели эффективности объектов, используемых для обработки твердых коммунальных отходов				
Доля твердых коммунальных отходов, направляемых на утилизацию, в массе твердых коммунальных отходов, принятых на обработку, %	0	0	0	0

Раздел 5. Отчет об исполнении производственной программы в области обращения с твердыми коммунальными отходами за 2017 год (истекший период регулирования)
Производственная программа утверждается впервые, в связи, с чем отчет об исполнении отсутствует.

Приложение 4 к постановлению Департамента энергетики и тарифовИвановской области от 30.11.2018 № 234-к/15

ПРОИЗВОДСТВЕННАЯ ПРОГРАММА В ОБЛАСТИ ОБРАЩЕНИЯ С ТВЕРДЫМИ КОММУНАЛЬНЫМИ ОТХОДАМИ ООО «Чистая область – Южа» на 2018-2020 гг.

Паспорт производственной программы

1.	Наименование регулируемой организации, ее местонахождение	Общество с ограниченной ответственностью «Чистая область – Южа», 153021, г. Иваново, ул. 3-я Ефремковская, д. 5
1.1	Контакты ответственных лиц	8-4932-20-49-49
2.	Наименование уполномоченного органа, утвердившего производственную программу, его местонахождение	Департамент энергетики и тарифов Ивановской области, 153022, г. Иваново, ул. Велижская, д.8
2.2	Контакты ответственных лиц	8-4932-93-85-92
3.	Период реализации программы	С 01.01.2018 по 31.12.2020

Раздел 1. Перечень мероприятий производственной программы, график их реализации

№ п/п	Наименование мероприятий	Финансовые потребности на реализацию мероприятий, тыс. руб.	График реализации мероприятий	
			Начало реализации мероприятия	Окончание реализации мероприятия
2018 год				
1	Проведение текущего ремонта основных средств объектов, используемых для обработки, обезвреживания, захоронения твердых коммунальных отходов	162,000*	01.01.2018	31.12.2018
2019 год				
2	Проведение текущего ремонта основных средств объектов, используемых для обработки, обезвреживания, захоронения твердых коммунальных отходов	531,791*	01.01.2019	31.12.2019
2020 год				
3	Проведение текущего ремонта основных средств объектов, используемых для обработки, обезвреживания, захоронения твердых коммунальных отходов	544,373*	01.01.2020	31.12.2020

* Суммы учтены в составе регулируемых тарифов

Раздел 2. Планируемый объем обрабатываемых, обезвреживаемых и размещаемых твердых коммунальных отходов

№ п/п	Показатели производственной деятельности	Единица измерения	Величина показателя на регулируемый период 2018 год	Величина показателя на регулируемый период 2019 год	Величина показателя на регулируемый период 2020 год
1	Объем твердых коммунальных отходов	тыс. куб. м	14,832	46,971	46,971
1.1	в пределах норматива по накоплению	тыс. куб. м	14,832	46,971	46,971
2	По видам твердых коммунальных отходов	тыс. куб. м	14,832	46,971	46,971
2.1	несортированные	тыс. куб. м	14,832	46,971	46,971
2.2	крупногабаритные отходы	тыс. куб. м	-	-	-

Раздел 3. Объм финансовых потребностей, необходимых для реализации производственной программы

N п/п	Показатели производственной деятельности	Единица измерения	Величина показателя на регулируемый период 2018 год	Величина показателя на регулируемый период 2019 год	Величина показателя на регулируемый период 2020 год
1	Объем финансовых потребностей, необходимых для реализации производственной программы	тыс. руб.	2043,619	6754,450	7329,347

Раздел 4. Плановые и фактические значения показателей эффективности объектов

Наименование показателя	Фактические значения показателей	Плановые значения показателей на период регулирования 2018 год	Плановые значения показателей на период регулирования 2019 год	Плановые значения показателей на период регулирования 2020 год
Показатели эффективности объектов, используемых для захоронения твердых коммунальных отходов				
Доля проб подземных вод, почвы и воздуха, отобранных по результатам производственного экологического контроля, не соответствующих установленным требованиям, в общем объеме таких проб, %	-	-	-	-
Количество возгораний твердых коммунальных отходов в расчете на единицу площади объекта, используемого для захоронения твердых коммунальных отходов, шт./га	0	0	0	0
Показатели эффективности объектов, используемых для обработки твердых коммунальных отходов				
Доля твердых коммунальных отходов, направляемых на утилизацию, в массе твердых коммунальных отходов, принятых на обработку, %	0	0	0	0

Раздел 5. Отчет об исполнении производственной программы в области обращения с твердыми коммунальными отходами за 2017 год (истекший период регулирования)
Производственная программа утверждается впервые, в связи, с чем отчет об исполнении отсутствует.

Приложение 5 к постановлению Департамента энергетики и тарифовИвановской области от 30.11.2018 № 234-к/15

ПРОИЗВОДСТВЕННАЯ ПРОГРАММА В ОБЛАСТИ ОБРАЩЕНИЯ С ТВЕРДЫМИ КОММУНАЛЬНЫМИ ОТХОДАМИ Муниципальное Казенное Предприятие муниципального образования «Родниковское городское поселение Родниковского муниципального района Ивановской области «Спецтехстрой» на 2018-2020 гг.

Паспорт производственной программы

1.	Наименование регулируемой организации, ее местонахождение	Муниципальное Казенное Предприятие муниципального образования «Родниковское городское поселение Родниковского муниципального района Ивановской области «Спецтехстрой», адрес фактического местонахождения: 153250, г. Родники, ул. Советская, д 11
1.1	Контакты ответственных лиц	8 (49336) 2-28-01, Гусев Александр Николаевич – директор МКП «Спецтехстрой»
2.	Наименование уполномоченного органа, утвердившего производственную программу, его местонахождение	Департамент энергетики и тарифов Ивановской области, г. Иваново, ул. Велижская, д.8
2.2	Контакты ответственных лиц	8 (4932) 93-85-93, Морева Евгения Николаевна – начальник Департамента энергетики и тарифов Ивановской области
3.	Период реализации программы	С 01.01.2018 по 31.12.2020

Раздел 1. Перечень мероприятий производственной программы, график их реализации

N п/п	Наименование мероприятий	Финансовые потребности на реализацию мероприятий, тыс. руб.	График реализации мероприятий	
			Начало реализации мероприятия	Окончание реализации мероприятия
2018 год				
1	Затраты для проведения анализа проб воды	19,560*	В течение года	31.12.2018
2	Затраты для проведения анализа проб атмосферного воздуха	48,801*	В течение года	31.12.2018
2019 год				
2	Мониторинг окружающей среды	79,073*	В течение года	31.12.2019
2020 год				
3	Мониторинг окружающей среды	80,944*	В течение года	31.12.2020

* Суммы учтены в составе регулируемых тарифов

Раздел 2. Планируемый объем обрабатываемых, обезвреживаемых и размещаемых твердых коммунальных отходов

N п/п	Показатели производственной деятельности	Единица измерения	Величина показателя на регулируемый период 2018 год	Величина показателя на регулируемый период 2019 год	Величина показателя на регулируемый период 2020 год
1	Объем твердых коммунальных отходов	тыс. куб. м	48,780	54,505	54,505
1.1	в пределах норматива по накоплению	тыс. куб. м	48,780	54,505	54,505
2	По видам твердых коммунальных отходов	тыс. куб. м	48,780	54,505	54,505
2.1	несортированные	тыс. куб. м	48,780	54,505	54,505
2.2	крупногабаритные отходы	тыс. куб. м			

Раздел 3. Объм финансовых потребностей, необходимых для реализации производственной программы

N п/п	Показатели производственной деятельности	Единица измерения	Величина показателя на регулируемый период 2018 год	Величина показателя на регулируемый период 2019 год	Величина показателя на регулируемый период 2020 год
1	Объем финансовых потребностей, необходимых для реализации производственной программы	тыс. руб	3 714,24	4 442,47	5 063,83

Раздел 4. Плановые и фактические значения показателей эффективности объектов

Наименование показателя	Фактические значения показателей	Плановые значения показателей на период регулирования 2018 год	Плановые значения показателей на период регулирования 2019 год	Плановые значения показателей на период регулирования 2020 год
Показатели эффективности объектов, используемых для захоронения твердых коммунальных отходов				
Доля проб подземных вод, почвы и воздуха, отобранных по результатам производственного экологического контроля, не соответствующих установленным требованиям, в общем объеме таких проб, %	-	-	-	-
Количество возгораний твердых коммунальных отходов в расчете на единицу площади объекта, используемого для захоронения твердых коммунальных отходов, шт./га	0	0	0	0
Показатели эффективности объектов, используемых для обработки твердых коммунальных отходов				
Доля твердых коммунальных отходов, направляемых на утилизацию, в массе твердых коммунальных отходов, принятых на обработку, %	0	0	0	0

Раздел 5. Отчет об исполнении производственной программы в области обращения с твердыми коммунальными отходами за 2017 год (истекший период регулирования)
Производственная программа утверждается впервые, в связи, с чем отчет об исполнении отсутствует.

Приложение 6 к постановлению Департамента энергетики и тарифовИвановской области от 30.11.2018 № 234-к/15

ПРОИЗВОДСТВЕННАЯ ПРОГРАММА В ОБЛАСТИ ОБРАЩЕНИЯ С ТВЕРДЫМИ КОММУНАЛЬНЫМИ ОТХОДАМИ МУП «Приволжское МПО ЖКХ» на 2018-2020 годы

Паспорт производственной программы

1.	Наименование регулируемой организации, ее местонахождение	155550, Ивановская область, Приволжский район, город Приволжск, Революционная улица, 20а
1.1	Контакты ответственных лиц	8(49339) 4-23-81, Иванова Светлана Александровна – экономист.
2.	Наименование уполномоченного органа, утвердившего производственную программу, его местонахождение	Департамент энергетики и тарифов Ивановской области, Иваново, ул. Велижская, д.8
2.2	Контакты ответственных лиц	8(4932) 93-85-92, Смородина Екатерина Анатольевна – главный специалист-эксперт отдела регулирования тарифов организаций коммунального комплекса, транспорта и социально-значимых услуг.
3.	Период реализации программы	С 01.01.2018 по 31.12.2020

Раздел 1. Перечень мероприятий производственной программы, график их реализации

N № п/п	Наименование мероприятий	Финансовые потребности на реализацию мероприятий*, тыс. руб.	График реализации мероприятий	
			Начало реализации мероприятия	Окончание реализации мероприятия

(Продолжение на стр. B22)

(Продолжение. Начало на стр. В21)

2018 год				
1	Мониторинг объектов окружающей среды	347,85	01.01.2018	31.12.2018
2	Обустройство подъездных путей к свалке, обустройство водоотводной канавы, работы сторонних организаций	612,98	01.01.2018	31.12.2018
2019 год				
1	Мониторинг объектов окружающей среды	360,212	01.01.2019	31.12.2019
2	Обустройство подъездных путей к свалке, обустройство водоотводной канавы, работы сторонних организаций	634,765	01.01.2019	31.12.2019
2020 год				
1	Мониторинг объектов окружающей среды	368,735	01.01.2020	31.12.2020
2	Обустройство подъездных путей к свалке, обустройство водоотводной канавы, работы сторонних организаций	649,783	01.01.2020	31.12.2020

*Суммы учтены в составе регулируемых тарифов

Раздел 2. Планируемый объем обрабатываемых, обезвреживаемых и размещаемых твердых коммунальных отходов

NN№ п/п	Показатели производственной деятельности	Единица измерения	Величина показателя на регулируемый период 2018 год	Величина показателя на регулируемый период 2019 год	Величина показателя на регулируемый период 2020 год
1	Объем твердых коммунальных отходов	тыс. куб. м	32,270	37,708	37,708
2	в пределах норматива по накоплению	тыс. куб. м	32,270	37,708	37,708
3	По видам твердых коммунальных отходов	тыс. куб. м	32,270	37,708	37,708
44	несортированные	тыс. куб. м	22,370	22,808	22,808
5	крупногабаритные отходы	тыс. куб. м	14,900	14,900	14,900

Раздел 3. Объем финансовых потребностей, необходимых для реализации производственной программы

№ п/п	Показатели производственной деятельности	Единица измерения	Величина показателя на регулируемый период 2018 год	Величина показателя на регулируемый период 2019 год	Величина показателя на регулируемый период 2020 год
11	Объем финансовых потребностей, необходимых для реализации производственной программы	тыс. руб.	3547,34	3966,52	4567,89

Раздел 4. Плановые и фактические значения показателей эффективности объектов

Наименование показателя	Фактические значения показателей	Плановые значения показателей на период регулирования 2018 год	Плановые значения показателей на период регулирования 2019 год	Плановые значения показателей на период регулирования 2020 год
Показатели эффективности объектов, используемых для захоронения твердых коммунальных отходов				
Доля проб подземных вод, почвы и воздуха, отобранных по результатам производственного экологического контроля, не соответствующих установленным требованиям, в общем объеме таких проб, %	-	-	-	-
Количество возгораний твердых коммунальных отходов в расчете на единицу площади объекта, используемого для захоронения твердых коммунальных отходов, шт./га	-	-	-	-
Показатели эффективности объектов, используемых для обработки твердых коммунальных отходов				
Доля твердых коммунальных отходов, направляемых на утилизацию, в массе твердых коммунальных отходов, принятых на обработку, %	-	-	-	-

Раздел 5. Отчет об исполнении производственной программы в области обращения с твердыми коммунальными отходами за 2017 год (истекший период регулирования)

Производственная программа утверждается впервые, в связи, с чем отчет об исполнении отсутствует.

Приложение 7 к постановлению Департамента энергетики и тарифовИвановской области от 30.11.2018 № 234-к/15

ПРОИЗВОДСТВЕННАЯ ПРОГРАММА
В ОБЛАСТИ ОБРАЩЕНИЯ С ТВЕРДЫМИ КОММУНАЛЬНЫМИ ОТХОДАМИ
«Жилищно – коммунальный сервис»
на 2018-2020 годы

Паспорт производственной программы

1.	Наименование регулируемой организации, ее местонахождение	Общество с ограниченной ответственностью «Жилищно – коммунальный сервис», Адрес фактического местонахождения: 155047, Ивановская область, г. Тейково, ул. Першинская, д. 21, тел. 8 (49343) 2-17-39, 4-12-33
1.1	Контакты ответственных лиц	Генеральный директор ООО «ЖСК» Глуховцев Сергей Олегович, тел. (49343) 2-17-39
2.	Наименование уполномоченного органа, утвердившего производственную программу, его местонахождение	Департамент энергетики и тарифов Ивановской области, Иваново, ул. Велижская, д.8
2.2	Контакты ответственных лиц	8 (4932) 93-85-93, Морева Евгения Николаевна – начальник Департамента энергетики и тарифов Ивановской области
3.	Период реализации программы	С 01.01.2018 по 31.12.2020

Раздел 1. Перечень мероприятий производственной программы, график их реализации

№ п/п	Наименование мероприятий	Финансовые потребности на реализацию мероприятий, тыс. руб.	График реализации мероприятий	
			Начало реализации мероприятия	Окончание реализации мероприятия
2018 год				
1	Ремонтные расходы	99,506*	01.01.2018	31.12.2018
2	Мониторинг объектов окружающей среды	78,953*	01.01.2018	31.12.2018
2019 год				
1	Ремонтные расходы	128,803*	01.01.2018	31.12.2018
2	Мониторинг объектов окружающей среды	102,199*	01.01.2018	31.12.2018
2020 год				
1	Ремонтные расходы	131,851*	01.01.2018	31.12.2018
2	Мониторинг объектов окружающей среды	104,617*	01.01.2018	31.12.2018

* Суммы учтены в составе регулируемых тарифов

Раздел 2. Планируемый объем обрабатываемых, обезвреживаемых и размещаемых твердых коммунальных отходов

№ п/п	Показатели производственной деятельности	Единица измерения	Величина показателя на регулируемый период 2018 год	Величина показателя на регулируемый период 2019 год	Величина показателя на регулируемый период 2020 год
1	Объем твердых коммунальных отходов	тыс. куб. м	76,952*	95,955*	95,955*
1.1	в пределах норматива по накоплению	тыс. куб. м	76,952*	95,955*	95,955*
2	По видам твердых коммунальных отходов	тыс. куб. м	76,952*	95,955*	95,955*
2.1	несортированные	тыс. куб. м	76,952*	95,955*	95,955*
2.2	крупногабаритные отходы	-	-	-	-

* Объемы учтены в составе регулируемых тарифов

Раздел 3. Объем финансовых потребностей, необходимых для реализации производственной программы

№ п/п	Показатели производственной деятельности	Единица измерения	Величина показателя на регулируемый период 2018 год	Величина показателя на регулируемый период 2019 год	Величина показателя на регулируемый период 2020 год
1	Объем финансовых средств, необходимых для реализации производственной программы	тыс. руб	5374,214*	7080,07*	7336,53*

* Суммы учтены в составе регулируемых тарифов

Раздел 4. Плановые и фактические значения показателей эффективности объектов

Наименование показателя	Фактические значения показателей	Плановые значения показателей на период регулирования 2018 год	Плановые значения показателей на период регулирования 2019 год	Плановые значения показателей на период регулирования 2020 год
Показатели эффективности объектов, используемых для захоронения твердых коммунальных отходов				
Доля проб подземных вод, почвы и воздуха, отобранных по результатам производственного экологического контроля, не соответствующих установленным требованиям, в общем объеме таких проб, %	-	0	0	0
Количество возгораний твердых коммунальных отходов в расчете на единицу площади объекта, используемого для захоронения твердых коммунальных отходов, шт./га	-	0	0	0
Показатели эффективности объектов, используемых для обработки твердых коммунальных отходов				
Доля твердых коммунальных отходов, направляемых на утилизацию, в массе твердых коммунальных отходов, принятых на обработку, %	-	0	0	0

Раздел 5. Отчет об исполнении производственной программы в области обращения с твердыми коммунальными отходами за 2017 год (истекший период регулирования)

Производственная программа утверждается впервые, в связи, с чем отчет об исполнении отсутствует.

Приложение 8 к постановлению Департамента энергетики и тарифовИвановской области от 30.11.2018 № 234-к/15

ПРОИЗВОДСТВЕННАЯ ПРОГРАММА
В ОБЛАСТИ ОБРАЩЕНИЯ С ТВЕРДЫМИ КОММУНАЛЬНЫМИ ОТХОДАМИ
МУП «Специализированная автобаза жилищного хозяйства города Иваново»
на 2018-2020 годы

Паспорт производственной программы

1.	Наименование регулируемой организации, ее местонахождение	МУП «Специализированная автобаза жилищного хозяйства города Иваново» 153005 г. Иваново, ул. Сарментовой, д. 9
1.1	Контакты ответственных лиц	8 (4932) 37-20-71, 37-03-75, Максим Евгеньевич Шиганов – гендиректор
2.	Наименование уполномоченного органа, утвердившего производственную программу, его местонахождение	Департамент энергетики и тарифов Ивановской области, Иваново, ул. Велижская, д.8
2.2	Контакты ответственных лиц	8 (4932) 93-85-93, Морева Евгения Николаевна – начальник Департамента энергетики и тарифов Ивановской области
3.	Период реализации программы	С 01.01.2018 по 31.12.2020

Раздел 1. Перечень мероприятий производственной программы, график их реализации

№ п/п	Наименование мероприятий	Финансовые потребности на реализацию мероприятий, тыс. руб.	График реализации мероприятий	
			Начало реализации мероприятия	Окончание реализации мероприятия
2018 год				
1	Ремонтные расходы	1 892,89*	В течении года	31.12.2018
2019 год				
2	Ремонтные расходы	1 350,55*	В течении года	31.12.2019
2020 год				
3	Ремонтные расходы	1 398,55*	В течении года	31.12.2020

*Суммы учтены в составе регулируемых тарифов

Раздел 2. Планируемый объем обрабатываемых, обезвреживаемых и размещаемых твердых коммунальных отходов

N п/п	Показатели производственной деятельности	Единица измерения	Величина показателя на регулируемый период 2018 год	Величина показателя на регулируемый период 2019 год	Величина показателя на регулируемый период 2020 год
1	Объем твердых коммунальных отходов	тыс. куб. м	254,22	175,23	175,23
1.1	в пределах норматива по накоплению	тыс. куб. м	254,22	175,23	175,23
2	По видам твердых коммунальных отходов	тыс. куб. м	254,22	175,23	175,23
2.1	несортированные	тыс. куб. м	254,22	175,23	175,23
2.2	крупногабаритные отходы	тыс. куб. м	-	-	-

Раздел 3. Объем финансовых потребностей, необходимых для реализации производственной программы

N п/п	Показатели производственной деятельности	Единица измерения	Величина показателя на регулируемый период 2018 год	Величина показателя на регулируемый период 2019 год	Величина показателя на регулируемый период 2020 год
1	Объем финансовых потребностей, необходимых для реализации производственной программы	тыс. руб.	12 236,95	11 306,37	13 840,96

Раздел 4. Плановые и фактические значения показателей эффективности объектов

Наименование показателя	Фактические значения показателей на период регулирования 2018 год	Плановые значения показателей на период регулирования 2018 год	Плановые значения показателей на период регулирования 2019 год	Плановые значения показателей на период регулирования 2020 год
Показатели эффективности объектов, используемых для захоронения твердых коммунальных отходов				
Доля проб подземных вод, почвы и воздуха, отобранных по результатам производственного экологического контроля, не соответствующих установленным требованиям, в общем объеме таких проб, %	-	-	-	-
Количество возгораний твердых коммунальных отходов в расчете на единицу площади объекта, используемого для захоронения твердых коммунальных отходов, шт./га	0	0	0	0
Показатели эффективности объектов, используемых для обработки твердых коммунальных отходов				
Доля твердых коммунальных отходов, направляемых на утилизацию, в массе твердых коммунальных отходов, принятых на обработку, %	0	0	0	0

Раздел 5. Отчет об исполнении производственной программы в области обращения с твердыми коммунальными отходами за 2017 год (истекший период регулирования)

Производственная программа утверждается впервые, в связи, с чем отчет об исполнении отсутствует.

Приложение 9 к постановлению Департамента энергетики и тарифовИвановской области от 30.11.2018 № 234-к/15

ПРОИЗВОДСТВЕННАЯ ПРОГРАММА
В ОБЛАСТИ ОБРАЩЕНИЯ С ТВЕРДЫМИ КОММУНАЛЬНЫМИ ОТХОДАМИ
ООО «Чистое поле – Иваново»
на 2018-2020 годы

Паспорт производственной программы

1.	Наименование регулируемой организации, ее местонахождение	ООО «Чистое поле-Иваново, 153029 г. Иваново, ул. Минская, д 120-б,
1.1	Контакты ответственных лиц	(84932)93-44-61, Крупин А.И.
2.	Наименование уполномоченного органа, утвердившего производственную программу, его местонахождение	Департамент энергетики и тарифов Ивановской области, Иваново, ул. Велижская, д.8
2.2	Контакты ответственных лиц	(84932)93-85-93, Морева Е.Н.
3.	Период реализации программы	С 01.01.2018 по 31.12.2020

Раздел 1. Перечень мероприятий производственной программы, график их реализации

N п/п	Наименование мероприятий	Финансовые потребности на реализацию мероприятий*, тыс. руб.	График реализации мероприятий	
			Начало реализации мероприятия	Окончание реализации мероприятия
2018 год				
1	планировка и рекультивация полигона (изоляция)	12 531,500	С 01.01.2018	по 31.12.2018
1.1	Текущий и капитальный ремонт основных средств объектов, используемых для обработки, обезвреживания, захоронения твердых коммунальных отходов	1 530,00	С 01.01.2018	по 31.12.2018
2019 год				
2	планировка и рекультивация полигона (изоляция)	15 572,24	С 01.01.2019	по 31.12.2019
2.1	Текущий и капитальный ремонт основных средств объектов, используемых для обработки, обезвреживания, захоронения твердых коммунальных отходов	1 901,25	С 01.01.2019	по 31.12.2019
2020 год				
3	планировка и рекультивация полигона (изоляция)	15 940,68	С 01.01.2020	по 31.12.2020
3.1	Текущий и капитальный ремонт основных средств объектов, используемых для обработки, обезвреживания, захоронения твердых коммунальных отходов	1 946,24	С 01.01.2020	по 31.12.2020

*Суммы учтены в составе регулируемых тарифов

Раздел 2. Планируемый объем обрабатываемых, обезвреживаемых и размещаемых твердых коммунальных отходов

N п/п	Показатели производственной деятельности	Единица измерения	Величина показателя на регулируемый период 2018 год	Величина показателя на регулируемый период 2019 год	Величина показателя на регулируемый период 2020 год
1	Объем твердых коммунальных отходов	тыс. куб. м	802,011	961,95	961,95
1.1	в пределах норматива по накоплению	тыс. куб. м	802,011	961,95	961,95
2	По видам твердых коммунальных отходов	тыс. куб. м	802,011	961,95	961,95
2.1	несортированные	тыс. куб. м	802,011	961,95	961,95
2.2	крупногабаритные отходы	тыс. куб. м			

Раздел 3. Объем финансовых потребностей, необходимых для реализации производственной программы

N п/п	Показатели производственной деятельности	Единица измерения	Величина показателя на регулируемый период 2018 год	Величина показателя на регулируемый период 2019 год	Величина показателя на регулируемый период 2020 год
1	Объем финансовых потребностей, необходимых для реализации производственной программы	тыс. руб	46 568,770	61 664,531	75 146,001

Раздел 4. Плановые и фактические значения показателей эффективности объектов

Наименование показателя	Фактические значения показателей	Плановые значения показателей на период регулирования 2018 год	Плановые значения показателей на период регулирования 2019 год	Плановые значения показателей на период регулирования 2020 год
Показатели эффективности объектов, используемых для захоронения твердых коммунальных отходов				
Доля проб подземных вод, почвы и воздуха, отобранных по результатам производственного экологического контроля, не соответствующих установленным требованиям, в общем объеме таких проб, %	-	0	0	0
Количество возгораний твердых коммунальных отходов в расчете на единицу площади объекта, используемого для захоронения твердых коммунальных отходов, шт./га	-	0	0	0
Показатели эффективности объектов, используемых для обработки твердых коммунальных отходов				
Доля твердых коммунальных отходов, направляемых на утилизацию, в массе твердых коммунальных отходов, принятых на обработку, %	-	0	0	0

Раздел 5. Отчет об исполнении производственной программы в области обращения с твердыми коммунальными отходами за 2017 год (истекший период регулирования)

Производственная программа утверждается впервые, в связи, с чем отчет об исполнении отсутствует.

Приложение 10 к постановлению Департамента энергетики и тарифовИвановской области от 30.11.2018 № 234-к/15

ПРОИЗВОДСТВЕННАЯ ПРОГРАММА
В ОБЛАСТИ ОБРАЩЕНИЯ С ТВЕРДЫМИ КОММУНАЛЬНЫМИ ОТХОДАМИ
НА 2019 г.
ООО «Ивановский мусоросортировочный завод»
(полигон г.о. Кинешма)

Паспорт производственной программы

1.	Наименование регулируемой организации, ее местонахождение	ООО «Ивановский мусоросортировочный завод», Адрес фактического местонахождения: 153029, г. Иваново ул. Минская, д 120-Б,
1.1	Контакты ответственных лиц	8 (4932) 355-924, Гаспарян О.Л.
2.	Наименование уполномоченного органа, утвердившего производственную программу, его местонахождение	Департамент энергетики и тарифов Ивановской области, Иваново, ул. Велижская, д.8
2.2	Контакты ответственных лиц	(84932)93-85-93, Морева Е.Н.
3.	Период реализации программы	С 01.01.2019 по 31.12.2019

Раздел 1. Перечень мероприятий производственной программы, график их реализации

№ п/п	Наименование мероприятий	Финансовые потребности на реализацию мероприятий*, тыс. руб.	График реализации мероприятий	
			Начало реализации мероприятия	Окончание реализации мероприятия
2019 год				
1	Планировка и рекультивация полигона (изоляция)	6025,00	С 01.01.2019	по 31.12.2019

*Суммы учтены в составе регулируемых тарифов

Раздел 2. Планируемый объем обрабатываемых, обезвреживаемых и размещаемых твердых коммунальных отходов

№ п/п	Показатели производственной деятельности	Единица измерения	Величина показателя на регулируемый период 2019 год
1	Объем твердых коммунальных отходов	тыс. куб. м	385,604
1.1	в пределах норматива по накоплению	тыс. куб. м	385,604
2	По видам твердых коммунальных отходов	тыс. куб. м	385,604
2.1	несортированные	тыс. куб. м	385,604
2.2	крупногабаритные отходы	тыс. куб. м	

Раздел 3. Объем финансовых потребностей, необходимых для реализации производственной программы

№ п/п	Показатели производственной деятельности	Единица измерения	Величина показателя на регулируемый период 2019 год
1	Объем финансовых потребностей, необходимых для реализации производственной программы	тыс. руб	25 326,109

Раздел 4. Плановые и фактические значения показателей эффективности объектов

Наименование показателя	Фактические значения показателей	Плановые значения показателей на период регулирования 2019 год
Показатели эффективности объектов, используемых для захоронения твердых коммунальных отходов		
Доля проб подземных вод, почвы и воздуха, отобранных по результатам производственного экологического контроля, не соответствующих установленным требованиям, в общем объеме таких проб, %	-	0
Количество возгораний твердых коммунальных отходов в расчете на единицу площади объекта, используемого для захоронения твердых коммунальных отходов, шт./га	-	0
Показатели эффективности объектов, используемых для обработки твердых коммунальных отходов		
Доля твердых коммунальных отходов, направляемых на утилизацию, в массе твердых коммунальных отходов, принятых на обработку, %	-	0

Раздел 5. Отчет об исполнении производственной программы в области обращения с твердыми коммунальными отходами за 2017 год (истекший период регулирования)

Производственная программа утверждается впервые, в связи, с чем отчет об исполнении отсутствует.

Приложение 11 к постановлению Департамента энергетики и тарифовИвановской области от 30.11.2018 № 234-к/15

ПРОИЗВОДСТВЕННАЯ ПРОГРАММА
В ОБЛАСТИ ОБРАЩЕНИЯ С ТВЕРДЫМИ КОММУНАЛЬНЫМИ ОТХОДАМИ
НА 2018-2020 гг.
ООО «Полигон ТКО»

Паспорт производственной программы

1.	Наименование регулируемой организации, ее местонахождение	ООО «Полигон ТКО», 153002 г. Иваново, ул. Жиделева, д 21, офис 210
1.1	Контакты ответственных лиц	(84932)34-62-23, Синев А.С.
2.	Наименование уполномоченного органа, утвердившего производственную программу, его местонахождение	Департамент энергетики и тарифов Ивановской области, Иваново, ул. Велижская, д.8
2.2	Контакты ответственных лиц	(84932)93-85-93, Морева Е.Н.
3.	Период реализации программы	С 01.01.2018 по 31.12.2021

Раздел 1. Перечень мероприятий производственной программы, график их реализации

Шуйский муниципальный район

№ п/п	Наименование мероприятий	Финансовые потребности на реализацию мероприятий*, тыс. руб.	График реализации мероприятий	
			Начало реализации мероприятия	Окончание реализации мероприятия
2018 год				
1	Планировка и рекультивация полигона (изоляция)	4 584,00	С 01.01.2018	по 31.12.2018
1.1	Текущий и капитальный ремонт основных средств объектов, используемых для обработки, обезвреживания, захоронения твердых коммунальных отходов	960,00	С 01.01.2018	по 31.12.2018
2019 год				
2	Планировка и рекультивация полигона (изоляция)	4 746,92	С 01.01.2019	по 31.12.2019
2.1	Текущий и капитальный ремонт основных средств объектов, используемых для обработки, обезвреживания, захоронения твердых коммунальных отходов	994,12	С 01.01.2019	по 31.12.2019
2020 год				
3	Планировка и рекультивация полигона (изоляция)	4 859,23	С 01.01.2020	По 31.12.2020
3.1	Текущий и капитальный ремонт основных средств объектов, используемых для обработки, обезвреживания, захоронения твердых коммунальных отходов	1 017,64	С 01.01.2020	По 31.12.2020

*Суммы учтены в составе регулируемых тарифов

Палехский муниципальный район

№ п/п	Наименование мероприятий	Финансовые потребности на реализацию мероприятий, тыс. руб.	График реализации мероприятий	
			Начало реализации мероприятия	Окончание реализации мероприятия
2018 год				
1	Планировка и рекультивация полигона (изоляция)	1 567,5	С 01.01.2018	по 31.12.2018
1.1	Текущий и капитальный ремонт основных средств объектов, используемых для обработки, обезвреживания, захоронения твердых коммунальных отходов	360,00	С 01.01.2018	по 31.12.2018
2019 год				
2	Планировка и рекультивация полигона (изоляция)	1 623,21	С 01.01.2019	по 31.12.2019
2.2	Текущий и капитальный ремонт основных средств объектов, используемых для обработки, обезвреживания, захоронения твердых коммунальных отходов	372,79	С 01.01.2019	по 31.12.2019
2020 год				
3	Планировка и рекультивация полигона (изоляция)	1 661,61	С 01.01.2020	По 31.12.2020
3.3	Текущий и капитальный ремонт основных средств объектов, используемых для обработки, обезвреживания, захоронения твердых коммунальных отходов	381,61	С 01.01.2020	По 31.12.2020

*Суммы учтены в составе регулируемых тарифов

(Окончание на стр. В23)

Официальные материалы публикуются в полном соответствии с их электронными версиями. Стилистика и пунктуация оригинала сохранены.

(Окончание. Начало на стр. B21, B22)

Заволжский м.р.

№ п/п	Наименование мероприятий	Финансовые потребности на реализацию мероприятий, тыс. руб.	График реализации мероприятий	
			Начало реализации мероприятия	Окончание реализации мероприятия
2019 год				
1	Планировка и рекультивация полигона (изоляция)	780,98	С 01.01.2019	по 31.12.2019
1.1	Текущий и капитальный ремонт основных средств объектов, используемых для обработки, обезвреживания, захоронения твердых коммунальных отходов	757,24	С 01.01.2019	по 31.12.2019
2020 год				
2	Планировка и рекультивация полигона (изоляция)	799,46	С 01.01.2020	по 31.12.2020
2.2	Текущий и капитальный ремонт основных средств объектов, используемых для обработки, обезвреживания, захоронения твердых коммунальных отходов	775,16	С 01.01.2020	по 31.12.2020
2021 год				
3	Планировка и рекультивация полигона (изоляция)	823,12	С 01.01.2021	По 31.12.2021
3.3	Текущий и капитальный ремонт основных средств объектов, используемых для обработки, обезвреживания, захоронения твердых коммунальных отходов	798,10	С 01.01.2021	По 31.12.2021

*Суммы учтены в составе регулируемых тарифов

Раздел 2. Планируемый объем обрабатываемых, обезвреживаемых и размещаемых твердых коммунальных отходов

Шуйский муниципальный район

№ п/п	Показатели производственной деятельности	Единица измерения	Величина показателя на регулируемый период 2018 год	Величина показателя на регулируемый период 2019 год	Величина показателя на регулируемый период 2020 год
1	Объем твердых коммунальных отходов	тыс. куб. м	293,374	293,374	293,374
1.1	в пределах норматива по накоплению	тыс. куб. м	293,374	293,374	293,374
2	По видам твердых коммунальных отходов	тыс. куб. м	293,374	293,374	293,374
2.1	несортированные	тыс. куб. м	293,374	293,374	293,374
2.2	крупногабаритные отходы	тыс. куб. м			

Палехский муниципальный район

№ п/п	Показатели производственной деятельности	Единица измерения	Величина показателя на регулируемый период 2018 год	Величина показателя на регулируемый период 2019 год	Величина показателя на регулируемый период 2020 год
1	Объем твердых коммунальных отходов	тыс. куб. м	100,302	100,302	100,302
1.1	в пределах норматива по накоплению	тыс. куб. м	100,302	100,302	100,302
2	По видам твердых коммунальных отходов	тыс. куб. м	100,302	100,302	100,302
2.1	несортированные	тыс. куб. м	100,302	100,302	100,302
2.2	крупногабаритные отходы	тыс. куб. м			

Заволжский муниципальный район

№ п/п	Показатели производственной деятельности	Единица измерения	Величина показателя на регулируемый период 2019 год	Величина показателя на регулируемый период 2020 год	Величина показателя на регулируемый период 2021 год
1	Объем твердых коммунальных отходов	тыс. куб. м	45,033	45,033	45,033
1.1	в пределах норматива по накоплению	тыс. куб. м	45,033	45,033	45,033
2	По видам твердых коммунальных отходов	тыс. куб. м	45,033	45,033	45,033
2.1	несортированные	тыс. куб. м	45,033	45,033	45,033
2.2	крупногабаритные отходы	тыс. куб. м			

Раздел 3. Объем финансовых потребностей, необходимых для реализации производственной программы

Шуйский муниципальный район

№ п/п	Показатели производственной деятельности	Единица измерения	Величина показателя на регулируемый период 2018 год	Величина показателя на регулируемый период 2019 год	Величина показателя на регулируемый период 2020 год
1	Объем финансовых потребностей, необходимых для реализации производственной программы	тыс. руб	19 225,471	21 324,067	25 831,572

Палехский муниципальный район

№ п/п	Показатели производственной деятельности	Единица измерения	Величина показателя на регулируемый период 2018 год	Величина показателя на регулируемый период 2019 год	Величина показателя на регулируемый период 2020 год
1	Объем финансовых потребностей, необходимых для реализации производственной программы	тыс. руб	13 246,289	14 038,028	15 572,784

Заволжский м.р.

№ п/п	Показатели производственной деятельности	Единица измерения	Величина показателя на регулируемый период 2019 год	Величина показателя на регулируемый период 2020 год	Величина показателя на регулируемый период 2021 год
1	Объем финансовых потребностей, необходимых для реализации производственной программы	тыс. руб	5 188,751	5 769,231	6 688,087

Раздел 4. Плановые и фактические значения показателей эффективности объектов (Шуйский м. р., Палехский м. р., Заволжский м.р.)

Наименование показателя	Фактические значения показателей	Плановые значения показателей на период регулирования 2018 год	Плановые значения показателей на период регулирования 2019 год	Плановые значения показателей на период регулирования 2020 год	Плановые значения показателей на период регулирования 2021 год
Показатели эффективности объектов, используемых для захоронения твердых коммунальных отходов					
Доля проб подземных вод, почвы и воздуха, отобранных по результатам производственного экологического контроля, не соответствующих установленным требованиям, в общем объеме таких проб, %	-	0	0	0	0
Количество возгораний твердых коммунальных отходов в расчете на единицу площади объекта, используемого для захоронения твердых коммунальных отходов, шт./га	-	0	0	0	0
Показатели эффективности объектов, используемых для обработки твердых коммунальных отходов					
Доля твердых коммунальных отходов, направляемых на утилизацию, в массе твердых коммунальных отходов, принятых на обработку, %	-	0	0	0	0

Раздел 5. Отчет об исполнении производственной программы в области обращения с твердыми коммунальными отходами за 2017 год (истекший период регулирования)

Производственная программа утверждается впервые, в связи, с чем отчет об исполнении отсутствует.

ДЕПАРТАМЕНТ ЭНЕРГЕТИКИ И ТАРИФОВ ИВАНОВСКОЙ ОБЛАСТИ

П О С Т А Н О В Л Е Н И Е

от 20 декабря 2018 г. № 239-к/15

Об утверждении производственных программ в сфере холодного водоснабжения, в том числе плановых значений показателей надежности, качества и энергетической эффективности объектов централизованных систем водоснабжения для организаций, оказывающих услуги потребителям городского округа Кинешма

В соответствии с Федеральным законом от 07.12.2011 № 416-ФЗ «О водоснабжении и водоотведении», постановлением Правительства Российской Федерации от 13.05.2013 № 406 «О государственном регулировании тарифов в сфере водоснабжения и водоотведения» Департамент энергетики и тарифов Ивановской области постановляет:

1. Утвердить производственные программы в сфере холодного водоснабжения и водоотведения, в том числе плановые значения показателей надежности, качества и энергетической эффективности объектов централизованных систем холодного водоснабжения и водоотведения, для организаций городского округа Кинешма Ивановской области согласно приложениям 1-9.

2. Настоящее постановление вступает в силу со дня его официального опубликования.

Начальник Департамента **Е.Н. Морева**

Приложение 1 к постановлению
Департамента энергетики и тарифов Ивановской области
от 20.12.2018 № 239-к/15

ПРОИЗВОДСТВЕННАЯ ПРОГРАММА В СФЕРЕ ВОДОСНАБЖЕНИЯ И ВОДООТВЕДЕНИЯ ООО «Водоканал-Сервис» на 2019-2023 годы

1. Паспорт производственной программы

1.	Наименование регулируемой организации, ее местонахождение	ООО «Водоканал-Сервис» 55815, Ивановская область, город Кинешма, Боровая улица, дом 2
2.	Наименование уполномоченного органа, утвердившего производственную программу, его местонахождение	Департамент энергетики и тарифов Ивановской области, Иваново, ул. Велижская, д.8
3.	Период реализации программы	С 01.01.2019 по 31.12.2023

2. Перечень плановых мероприятий по ремонту объектов централизованных систем водоснабжения и (или) водоотведения, мероприятий, направленных на улучшение качества питьевой воды и (или) качества очистки сточных вод, мероприятий по энергосбережению и повышению энергетической эффективности, в том числе по снижению потерь воды при транспортировке, а также перечень мероприятий, направленных на повышение качества обслуживания абонентов

№ п/п	Наименование мероприятия	График реализации мероприятий производственной программы	Объем финансовых потребностей, необходимых для реализации производственной программы, руб.
2019 год			
1.	Ремонтные работы на водопроводных сетях	в течение года	1 048 249
2.	Ремонтные работы на канализационных сетях	в течение года	135 500
	Всего		1 183 749
2020 год			
1.	Ремонтные работы на водопроводных сетях	в течение года	1 085 504
2.	Ремонтные работы на канализационных сетях	в течение года	140 316
	Всего		1 225 820
2021 год			
1.	Ремонтные работы на водопроводных сетях	в течение года	1 111 187
2.	Ремонтные работы на канализационных сетях	в течение года	143 636
	Всего		1 254 823

3. Планируемый объем подачи воды (принимаемых сточных вод)

№ п/п	Показатели производственной программы (водоснабжения)	Единица измерения	2019 год	2020 год	2021 год
1.	Подано воды, всего	куб. м	4 846 960	4 846 960	4 846 960
	в том числе:				
1.1.	Населению	куб. м	2 982 860	2 982 860	2 982 860
1.2.	Бюджетным потребителям	куб. м	268 308	268 308	268 308
1.3.	Прочим потребителям	куб. м	1 226 935	1 226 935	1 226 935
1.4.	Другим организациям, осуществляющим водоснабжение	куб. м	368 857	368 857	368 857
1.5.	Собственные нужды, не связанные с регулируемым видом деятельности	куб. м	-	-	-

№ п/п	Показатели производственной программы (водоотведения)	Единица измерения	2019 год	2020 год	2021 год
1.	Принято сточных вод, всего	куб. м	341 464	341 464	341 464
	в том числе:				
1.1.	От других организаций, осуществляющих водоотведение	куб. м	-	-	-
1.2.	От населения	куб. м	242 186	242 186	242 186
1.3.	От бюджетных потребителей	куб. м	52 934	52 934	52 934
1.4.	От прочих потребителей	куб. м	46 344	46 344	46 344
1.5.	Собственные нужды, не связанные с регулируемым видом деятельности	куб. м	-	-	-

4. Плановые значения показателей надежности, качества и энергетической эффективности объектов централизованных систем водоснабжения (водоотведения), расчет эффективности производственной программы

№ п/п	Наименование показателя	Значения		
1. Показатели качества воды (в отношении питьевой воды)		2019	2020	2021
1.1.	Доля проб питьевой воды, подаваемой с источников водоснабжения, водопроводных станций или иных объектов централизованной системы водоснабжения в распределительную водопроводную сеть, не соответствующих установленным требованиям, в общем объеме проб, отобранных по результатам производственного контроля качества питьевой воды	0	0	0
1.1.1	Динамика изменения показателя (в процентах)	-	0	0
1.2.	Доля проб питьевой воды в распределительной водопроводной сети, не соответствующих установленным требованиям, в общем объеме проб, отобранных по результатам производственного контроля качества питьевой воды	3,0	3,0	3,0
1.2.1	Динамика изменения показателя (в процентах)	-	100	100
2. Показатель надежности и бесперебойности				
2.1.	Для централизованных систем холодного водоснабжения: количество перерывов в подаче воды, зафиксированных в местах исполнения обязательств организацией, осуществляющей холодное водоснабжение, по подаче холодной воды, возникших в результате аварий, повреждений и иных технологических нарушений на объектах централизованной системы холодного водоснабжения, принадлежащих организации, осуществляющей холодное водоснабжение, в расчете на протяженность водопроводной сети в год (ед./км)	1,70	1,67	1,65
	Динамика изменения показателя (в процентах)	-	98,2	98,8
2.2.	Для централизованных систем водоотведения: удельное количество аварий и засоров в расчете на протяженность канализационной сети в год (ед./км)	16,0	15,8	15,5
	Динамика изменения показателя (в процентах)	-	98,8	98,1
3. Показатели качества очистки сточных вод				
3.1.	Доля сточных вод, не подвергающихся очистке, в общем объеме сточных вод, сбрасываемых в централизованные общесплавные или бытовые системы водоотведения (в процентах)	-	-	-
	Динамика изменения показателя (в процентах)	-	-	-
3.2.	Доля поверхностных сточных вод, не подвергающихся очистке, в общем объеме поверхностных сточных вод, принимаемых в централизованную ливневую систему водоотведения (в процентах)	-	-	-
	Динамика изменения показателя (в процентах)	-	-	-
3.3.	Доля проб сточных вод, не соответствующих установленным нормативам допустимых сбросов, лимитам на сбросы, рассчитанная применительно к видам централизованных систем водоотведения раздельно для централизованной общесплавной (бытовой) и централизованной ливневой систем водоотведения (в процентах)	99	98	97
	Динамика изменения показателя (в процентах)	-	98,9	98,9
4. Показатели энергетической эффективности				
4.1.	Доля потерь воды в централизованных системах водоснабжения при транспортировке в общем объеме воды, поданной в водопроводную сеть (в процентах)	2,20	2,20	2,20
	Динамика изменения показателя (в процентах)	-	0,0	0,0
4.2.	Удельный расход электрической энергии, потребляемой в технологическом процессе подготовки питьевой воды, на единицу объема воды, отпускаемой в сеть (кВт*ч/куб. м)	1, 13	1,13	1,13
	Динамика изменения показателя (в процентах)	-	0,0	0,0
4.3.	Удельный расход электрической энергии, потребляемой в технологическом процессе транспортировки питьевой воды, на единицу объема транспортируемой воды (кВт*ч/куб. м)	-	-	-
	Динамика изменения показателя (в процентах)	-	-	-
4.4.	Удельный расход электрической энергии, потребляемой в технологическом процессе очистки сточных вод, на единицу объема очищаемых сточных вод (кВт*ч/куб. м)	0,45	0,45	0,45
	Динамика изменения показателя (в процентах)	-	0,0	0,0
4.5.	Удельный расход электрической энергии, потребляемой в технологическом процессе транспортировки сточных вод, на единицу объема транспортируемых сточных вод (кВт*ч/куб. м)	-	-	-
	Динамика изменения показателя (в процентах)	-	-	-

5. Отчет об исполнении производственной программы за 2017 год.

Отчет об исполнении производственной программы в сфере водоснабжения и водоотведения за истекший период регулирования отсутствует.

Приложение 2 к постановлению
Департамента энергетики и тарифов Ивановской области
от 20.12.2018 № 239-к/15

ПРОИЗВОДСТВЕННАЯ ПРОГРАММА В СФЕРЕ ВОДООТВЕДЕНИЯ ООО «Водоканал-Сервис» (м-н Поликор) на 2019-2023 годы

1. Паспорт производственной программы

1.	Наименование регулируемой организации, ее местонахождение	ООО «Водоканал-Сервис» 155815, Ивановская область, город Кинешма, Боровая улица, дом 2
2.	Наименование уполномоченного органа, утвердившего производственную программу, его местонахождение	Департамент энергетики и тарифов Ивановской области, Иваново, ул. Велижская, д.8
3.	Период реализации программы	С 01.01.2019 по 31.12.2023

2. Перечень плановых мероприятий по ремонту объектов централизованных систем водоснабжения и (или) водоотведения, мероприятий, направленных на улучшение качества питьевой воды и (или) качества очистки сточных вод, мероприятий по энергосбережению и повышению энергетической эффективности, в том числе по снижению потерь воды при транспортировке, а также перечень мероприятий, направленных на повышение качества обслуживания абонентов

№ п/п	Наименование мероприятия	График реализации мероприятий производственной программы	Объем финансовых потребностей, необходимых для реализации производственной программы, руб.
2019 год			
1.	Ремонтные работы на канализационных сетях	в течение года	92 000
	Всего		92 000
2020 год			
1.	Ремонтные работы на канализационных сетях	в течение года	95 270
	Всего		95 270
2021 год			
1.	Ремонтные работы на канализационных сетях	в течение года	97 524
	Всего		97 524

3. Планируемый объем подачи воды (принимаемых сточных вод)

№ п/п	Показатели производственной программы (водоотведения)	Единица измерения	2019 год	2020 год	2021 год
1.	Принято сточных вод, всего	куб. м	123 838	123 838	123 838
	в том числе:				
1.1.	От других организаций, осуществляющих водоотведение	куб. м	-	-	-
1.2.	От населения	куб. м	111 109	111 109	111 109
1.3.	От бюджетных потребителей	куб. м	1 660	1 660	1 660
1.4.	От прочих потребителей	куб. м	11 069	11 069	11 069
1.5.	Собственные нужды, не связанные с регулируемым видом деятельности	куб. м	-	-	-

4. Плановые значения показателей надежности, качества и энергетической эффективности объектов централизованных систем водоснабжения (водоотведения), расчет эффективности производственной программы

№ п/п	Наименование показателя	Значения		
1. Показатели качества воды (в отношении питьевой воды)		2019	2020	2021
1.1.	Доля проб питьевой воды, подаваемой с источников водоснабжения, водопроводных станций или иных объектов централизованной системы водоснабжения в распределительную водопроводную сеть, не соответствующих установленным требованиям, в общем объеме проб, отобранных по результатам производственного контроля качества питьевой воды	-	-	-
1.1.1	Динамика изменения показателя (в процентах)	-	-	-
1.2.	Доля проб питьевой воды в распределительной водопроводной сети, не соответствующих установленным требованиям, в общем объеме проб, отобранных по результатам производственного контроля качества питьевой воды	-	-	-
1.2.1	Динамика изменения показателя (в процентах)	-	-	-
2. Показатель надежности и бесперебойности				
2.1.	Для централизованных систем холодного водоснабжения: количество перерывов в подаче воды, зафиксированных в местах исполнения обязательств организацией, осуществляющей холодное водоснабжение, по подаче холодной воды, возникших в результате аварий, повреждений и иных технологических нарушений на объектах централизованной системы холодного водоснабжения, принадлежащих организации, осуществляющей холодное водоснабжение, в расчете на протяженность водопроводной сети в год (ед./км)	-	-	-
	Динамика изменения показателя (в процентах)	-	-	-
2.2.	Для централизованных систем водоотведения: удельное количество аварий и засоров в расчете на протяженность канализационной сети в год (ед./км)	11,00	10,8	10,6
	Динамика изменения показателя (в процентах)	-	98,2	98,2
3. Показатели качества очистки сточных вод				
3.1.	Доля сточных вод, не подвергающихся очистке, в общем объеме сточных вод, сбрасываемых в централизованные общесплавные или бытовые системы водоотведения (в процентах)	-	-	-
	Динамика изменения показателя (в процентах)	-	-	-
3.2.	Доля поверхностных сточных вод, не подвергающихся очистке, в общем объеме поверхностных сточных вод, принимаемых в централизованную ливневую систему водоотведения (в процентах)	-	-	-
	Динамика изменения показателя (в процентах)	-	-	-
3.3.	Доля проб сточных вод, не соответствующих установленным нормативам допустимых сбросов, лимитам на сбросы, рассчитанная применительно к видам централизованных систем водоотведения раздельно для централизованной общесплавной (бытовой) и централизованной ливневой систем водоотведения (в процентах)	99	98	97
	Динамика изменения показателя (в процентах)	-	98,9	98,9
4. Показатели энергетической эффективности				
4.1.	Доля потерь воды в централизованных системах водоснабжения при транспортировке в общем объеме воды, поданной в водопроводную сеть (в процентах)	-	-	-
	Динамика изменения показателя (в процентах)	-	-	-
4.2.	Удельный расход электрической энергии, потребляемой в технологическом процессе подготовки питьевой воды, на единицу объема воды, отпускаемой в сеть (кВт*ч/куб. м)	-	-	-
	Динамика изменения показателя (в процентах)			
4.3.	Удельный расход электрической энергии, потребляемой в технологическом процессе транспортировки питьевой воды, на единицу объема транспортируемой воды (кВт*ч/куб. м)	-	-	-
	Динамика изменения показателя (в процентах)	-	-	-
4.4.	Удельный расход электрической энергии, потребляемой в технологическом процессе очистки сточных вод, на единицу объема очищаемых сточных вод (кВт*ч/куб. м)	2,096	2,096	2,096
	Динамика изменения показателя (в процентах)	-	100	100
4.5.	Удельный расход электрической энергии, потребляемой в технологическом процессе транспортировки сточных вод, на единицу объема транспортируемых сточных вод (кВт*ч/куб. м)	-	-	-
	Динамика изменения показателя (в процентах)	-	-	-

Приложение 3 к постановлению
Департамента энергетики и тарифов Ивановской области
от 20.12.2018 № 239-к/15

ПРОИЗВОДСТВЕННАЯ ПРОГРАММА В СФЕРЕ ВОДООТВЕДЕНИЯ ООО «Спецмаш» (м-н Молокозавод) на 2019-2023 годы

1. Паспорт производственной программы

1.	Наименование регулируемой организации, ее местонахождение	ООО «Спецмаш» 155805, Ивановская область, город Кинешма, Вичугская улица, дом 184а, офис 1
2.	Наименование уполномоченного органа, утвердившего производственную программу, его местонахождение	Департамент энергетики и тарифов Ивановской области, Иваново, ул. Велижская, д.8
3.	Период реализации программы	С 01.01.2019 по 31.12.2023

2. Перечень плановых мероприятий по ремонту объектов централизованных систем водоснабжения и (или) водоотведения, мероприятий, направленных на улучшение качества питьевой воды и (или) качества очистки сточных вод, мероприятий по энергосбережению и повышению энергетической эффективности, в том числе по снижению потерь воды при транспортировке, а также перечень мероприятий, направленных на повышение качества обслуживания абонентов

№ п/п	Наименование мероприятия	График реализации мероприятий производственной программы	Объем финансовых потребностей, необходимых для реализации производственной программы, руб.
2019 год			
1.	Ремонтные работы на канализационных сетях	в течение года	273 912
	Всего		273 912
2020 год			
1.	Ремонтные работы на канализационных сетях	в течение года	272 186
	Всего		272 186
2021 год			
1.	Ремонтные работы на канализационных сетях	в течение года	267 369
	Всего		267 369
2022 год			
1.	Ремонтные работы на канализационных сетях	в течение года	264 160
	Всего		264 160
2023 год			
1.	Ремонтные работы на канализационных сетях	в течение года	260 990
	Всего		260 990

3. Планируемый объем подачи воды (принимаемых сточных вод)

№ п/п	Показатели производственной программы (водоотведения)	Единица измерения	2019 год	2020 год	2021 год	2022 год	2023 год
1.	Принято сточных вод, всего	куб. м	44 265	44 265	44 265	44 265	44 265
	в том числе:						
1.1.	От других организаций, осуществляющих водоотведение	куб. м	44 265	44 265	44 265	44 265	44 265
1.2.	От населения	куб. м	-	-	-	-	-
1.3.	От бюджетных потребителей	куб. м	-	-	-	-	-

(Продолжение на стр. B24)

Официальные материалы публикуются в полном соответствии с их электронными версиями. Стилистика и пунктуация оригинала сохранены.

(Продолжение. Начало на стр. В23)

1.4.	От прочих потребителей	куб. м	-	-	-	-	-
1.5.	Собственные нужды, не связанные с регулируемым видом деятельности	куб. м	-	-	-	-	-

4. Плановые значения показателей надежности, качества и энергетической эффективности объектов централизованных систем водоснабжения (водоотведения), расчет эффективности производственной программы

№ п/п	Наименование показателя	Значение				
	1. Показатели качества воды (в отношении питьевой воды)	2019	2020	2021	2022	2023
1.1.	Доля проб питьевой воды, подаваемой с источников водоснабжения, водопроводных станций или иных объектов централизованной системы водоснабжения в распределительную водопроводную сеть, не соответствующих установленным требованиям, в общем объеме проб, отобранных по результатам производственного контроля качества питьевой воды	-	-	-	-	-
1.1.1.	Динамика изменения показателя (в процентах)	-	-	-	-	-
1.2.	Доля проб питьевой воды в распределительной водопроводной сети, не соответствующих установленным требованиям, в общем объеме проб, отобранных по результатам производственного контроля качества питьевой воды	-	-	-	-	-
1.2.1.	Динамика изменения показателя (в процентах)	-	-	-	-	-
	2. Показатель надежности и бесперебойности					
2.1.	Для централизованных систем холодного водоснабжения: количество перерывов в подаче воды, зафиксированных в местах исполнения обязательств организацией, осуществляющей холодное водоснабжение, по подаче холодной воды, возникших в результате аварий, повреждений и иных технологических нарушений на объектах централизованной системы холодного водоснабжения, принадлежащих организации, осуществляющей холодное водоснабжение, в расчете на протяженность водопроводной сети в год (ед./км)	-	-	-	-	-
2.1.1.	Динамика изменения показателя (в процентах)	-	-	-	-	-
2.2.	Для централизованных систем водоотведения: удельное количество аварий и засоров в расчете на протяженность канализационной сети в год (ед./км)	-	-	-	-	-
2.2.1.	Динамика изменения показателя (в процентах)	-	-	-	-	-
	3. Показатели качества очистки сточных вод					
3.1.	Доля сточных вод, не подвергающихся очистке, в общем объеме сточных вод, сбрасываемых в централизованные общесплавные или бытовые системы водоотведения (в процентах)	-	-	-	-	-
3.1.1.	Динамика изменения показателя (в процентах)	-	-	-	-	-
3.2.	Доля поверхностных сточных вод, не подвергающихся очистке, в общем объеме поверхностных сточных вод, принимаемых в централизованную ливневую систему водоотведения (в процентах)	-	-	-	-	-
3.2.1.	Динамика изменения показателя (в процентах)	-	-	-	-	-
3.3.	Доля проб сточных вод, не соответствующих установленным нормативам допустимых сбросов, лимитам на сбросы, рассчитанная применительно к видам централизованных систем водоотведения раздельно для централизованной общесплавной (бытовой) и централизованной ливневой систем водоотведения (в процентах)	-	-	-	-	-
3.3.1.	Динамика изменения показателя (в процентах)	-	-	-	-	-
	4. Показатели энергетической эффективности					
4.1.	Доля потерь воды в централизованных системах водоснабжения при транспортировке в общем объеме воды, поданной в водопроводную сеть (в процентах)	-	-	-	-	-
4.1.1.	Динамика изменения показателя (в процентах)	-	-	-	-	-
4.2.	Удельный расход электрической энергии, потребляемой в технологическом процессе подготовки питьевой воды, на единицу объема воды, отпускаемой в сеть (кВт*ч/куб. м)	-	-	-	-	-
4.2.1.	Динамика изменения показателя (в процентах)	-	-	-	-	-
4.3.	Удельный расход электрической энергии, потребляемой в технологическом процессе транспортировки питьевой воды, на единицу объема транспортируемой воды (кВт*ч/куб. м)	-	-	-	-	-
4.3.1.	Динамика изменения показателя (в процентах)	-	-	-	-	-
4.4.	Удельный расход электрической энергии, потребляемой в технологическом процессе очистки сточных вод, на единицу объема очищаемых сточных вод (кВт*ч/куб. м)	0,515	0,515	0,515	0,515	0,515
4.4.1.	Динамика изменения показателя (в процентах)	-	100%	100%	100%	100%
4.5.	Удельный расход электрической энергии, потребляемой в технологическом процессе транспортировки сточных вод, на единицу объема транспортируемых сточных вод (кВт*ч/куб. м)	-	-	-	-	-
4.5.1.	Динамика изменения показателя (в процентах)	-	-	-	-	-

5. Отчет об исполнении производственной программы за 2017 год*.

№ п/п	Показатели производственной программы водоотведения	Единица измерения	План	Факт
1.	Принято сточных вод, всего	куб. м	21 959	12 075
	в том числе:			
1.1	От других организаций, осуществляющих водоотведение	куб. м	-	-
1.2	От населения	куб. м	16 658	9 490
1.3	От бюджетных потребителей	куб. м	-	-
1.4	От прочих потребителей	куб. м	5 301	2 585
1.5.	Собственные нужды, не связанные с регулируемым видом деятельности	куб. м	-	-
2.	Объем финансовых потребностей, направленных на реализацию производственной программы, всего	руб.	639 235	215 315
	в том числе:			
2.1	Объем финансовых потребностей, направленных на реализацию мероприятий по ремонту объектов централизованных систем водоотведения	руб.	122 662	-
2.2.	Объем финансовых потребностей, направленных на реализацию мероприятий на улучшение качества очистки сточных вод	руб.	-	-
2.3.	Объем финансовых потребностей, направленных на реализацию мероприятий по энергосбережению и повышению энергетической эффективности	руб.	-	-
2.4.	Объем финансовых потребностей, направленных на реализацию мероприятий, направленных на повышение качества обслуживания абонентов	руб.	-	-

*-5 месяцев

Приложение 4 к постановлению
Департамента энергетики и тарифов Ивановской области
от 20.12.2018 № 239-к/15

ПРОИЗВОДСТВЕННАЯ ПРОГРАММА
В СФЕРЕ ВОДООТВЕДЕНИЯ
ООО «Спецмаш»
(м-н Томна и Озерки)
на 2019-2023 годы

1. Паспорт производственной программы

1.	Наименование регулируемой организации, ее местонахождение	ООО «Спецмаш» 155805, Ивановская область, город Кинешма, Вичугская улица, дом 184а, офис 1
2.	Наименование уполномоченного органа, утвердившего производственную программу, его местонахождение	Департамент энергетики и тарифов Ивановской области, Иваново, ул. Велижская, д.8
3.	Период реализации программы	С 01.01.2019 по 31.12.2023

2. Перечень плановых мероприятий по ремонту объектов централизованных систем водоснабжения и (или) водоотведения, мероприятий, направленных на улучшение качества питьевой воды и (или) качества очистки сточных вод, мероприятий по энергосбережению и повышению энергетической эффективности, в том числе по снижению потерь воды при транспортировке, а также перечень мероприятий, направленных на повышение качества обслуживания абонентов

№ п/п	Наименование мероприятия	График реализации мероприятий производственной программы	Объем финансовых потребностей, необходимых для реализации производственной программы, руб.
2019 год			
1.	Ремонтные работы на канализационных сетях	в течение года	200 934
	Всего		200 934
2020 год			
1.	Ремонтные работы на канализационных сетях	в течение года	199 668
	Всего		199 668
2021 год			
1.	Ремонтные работы на канализационных сетях	в течение года	196 134
	Всего		196 134
2022 год			
1.	Ремонтные работы на канализационных сетях	в течение года	193 780
	Всего		193 780
2023 год			
1.	Ремонтные работы на канализационных сетях	в течение года	191 455
	Всего		191 455

3. Планируемый объем подачи воды (принимаемых сточных вод)

№ п/п	Показатели производственной программы (водоотведения)	Единица измерения	2019 год	2020 год	2021 год	2022 год	2023 год
1.	Принято сточных вод, всего	куб. м	487 439	487 439	487 439	487 439	487 439
	в том числе:						
1.1.	От других организаций, осуществляющих водоотведение	куб. м	487 439	487 439	487 439	487 439	487 439
1.2.	От населения	куб. м	-	-	-	-	-
1.3.	От бюджетных потребителей	куб. м	-	-	-	-	-
1.4.	От прочих потребителей	куб. м	-	-	-	-	-
1.5.	Собственные нужды, не связанные с регулируемым видом деятельности	куб. м	-	-	-	-	-

4. Плановые значения показателей надежности, качества и энергетической эффективности объектов централизованных систем водоснабжения (водоотведения), расчет эффективности производственной программы

№ п/п	Наименование показателя	Значение				
	1. Показатели качества воды (в отношении питьевой воды)	2019	2020	2021	2022	2023
1.1.	Доля проб питьевой воды, подаваемой с источников водоснабжения, водопроводных станций или иных объектов централизованной системы водоснабжения в распределительную водопроводную сеть, не соответствующих установленным требованиям, в общем объеме проб, отобранных по результатам производственного контроля качества питьевой воды	-	-	-	-	-
1.1.1.	Динамика изменения показателя (в процентах)	-	-	-	-	-
1.2.	Доля проб питьевой воды в распределительной водопроводной сети, не соответствующих установленным требованиям, в общем объеме проб, отобранных по результатам производственного контроля качества питьевой воды	-	-	-	-	-
1.2.1.	Динамика изменения показателя (в процентах)	-	-	-	-	-
	2. Показатель надежности и бесперебойности					
2.1.	Для централизованных систем холодного водоснабжения: количество перерывов в подаче воды, зафиксированных в местах исполнения обязательств организацией, осуществляющей холодное водоснабжение, по подаче холодной воды, возникших в результате аварий, повреждений и иных технологических нарушений на объектах централизованной системы холодного водоснабжения, принадлежащих организации, осуществляющей холодное водоснабжение, в расчете на протяженность водопроводной сети в год (ед./км)	-	-	-	-	-
2.1.1.	Динамика изменения показателя (в процентах)	-	-	-	-	-
2.2.	Для централизованных систем водоотведения: удельное количество аварий и засоров в расчете на протяженность канализационной сети в год (ед./км)	-	-	-	-	-
2.2.1.	Динамика изменения показателя (в процентах)	-	-	-	-	-
	3. Показатели качества очистки сточных вод		-	-	-	-
3.1.	Доля сточных вод, не подвергающихся очистке, в общем объеме сточных вод, сбрасываемых в централизованные общесплавные или бытовые системы водоотведения (в процентах)	-	-	-	-	-
3.1.1.	Динамика изменения показателя (в процентах)	-	-	-	-	-
3.2.	Доля поверхностных сточных вод, не подвергающихся очистке, в общем объеме поверхностных сточных вод, принимаемых в централизованную ливневую систему водоотведения (в процентах)	-	-	-	-	-
3.2.1.	Динамика изменения показателя (в процентах)	-	-	-	-	-
3.3.	Доля проб сточных вод, не соответствующих установленным нормативам допустимых сбросов, лимитам на сбросы, рассчитанная применительно к видам централизованных систем водоотведения раздельно для централизованной общесплавной (бытовой) и централизованной ливневой систем водоотведения (в процентах)	-	-	-	-	-
3.3.1.	Динамика изменения показателя (в процентах)	-	-	-	-	-
	4. Показатели энергетической эффективности					
4.1.	Доля потерь воды в централизованных системах водоснабжения при транспортировке в общем объеме воды, поданной в водопроводную сеть (в процентах)	-	-	-	-	-
4.1.1.	Динамика изменения показателя (в процентах)	-	-	-	-	-
4.2.	Удельный расход электрической энергии, потребляемой в технологическом процессе подготовки питьевой воды, на единицу объема воды, отпускаемой в сеть (кВт*ч/куб. м)	-	-	-	-	-
4.2.1.	Динамика изменения показателя (в процентах)	-	-	-	-	-
4.3.	Удельный расход электрической энергии, потребляемой в технологическом процессе транспортировки питьевой воды, на единицу объема транспортируемой воды (кВт*ч/куб. м)	-	-	-	-	-
4.3.1.	Динамика изменения показателя (в процентах)	-	-	-	-	-
4.4.	Удельный расход электрической энергии, потребляемой в технологическом процессе очистки сточных вод, на единицу объема очищаемых сточных вод (кВт*ч/куб. м)	0,851	0,851	0,851	0,851	0,851
4.4.1.	Динамика изменения показателя (в процентах)	-	100	100	100	100
4.5.	Удельный расход электрической энергии, потребляемой в технологическом процессе транспортировки сточных вод, на единицу объема транспортируемых сточных вод (кВт*ч/куб. м)	-	-	-	-	-
4.5.1.	Динамика изменения показателя (в процентах)	-	-	-	-	-

5. Отчет об исполнении производственной программы за 2017 год*.

№ п/п	Показатели производственной программы водоотведения	Единица измерения	План	Факт
1.	Принято сточных вод, всего	куб. м	216 533	195 674
	в том числе:			
1.1	От других организаций, осуществляющих водоотведение	куб. м	-	-
1.2	От населения	куб. м	163 185	152 601
1.3	От бюджетных потребителей	куб. м	37 283	12 179
1.4	От прочих потребителей	куб. м	16 065	30 894
1.5.	Собственные нужды, не связанные с регулируемым видом деятельности	куб. м	-	-
2.	Объем финансовых потребностей, направленных на реализацию производственной программы, всего	руб.	5 211 970	4 247 289
	в том числе:			
2.1	Объем финансовых потребностей, направленных на реализацию мероприятий по ремонту объектов централизованных систем водоотведения	руб.	32 962	-
2.2.	Объем финансовых потребностей, направленных на реализацию мероприятий на улучшение качества очистки сточных вод	руб.	-	-
2.3.	Объем финансовых потребностей, направленных на реализацию мероприятий по энергосбережению и повышению энергетической эффективности	руб.	-	-
2.4.	Объем финансовых потребностей, направленных на реализацию мероприятий, направленных на повышение качества обслуживания абонентов	руб.	-	-

*-5 месяцев

Приложение 5 к постановлению
Департамента энергетики и тарифов Ивановской области
от 20.12.2018 № 239-к/15

ПРОИЗВОДСТВЕННАЯ ПРОГРАММА
В СФЕРЕ ВОДООТВЕДЕНИЯ
ООО «Дмитриевский химический завод-Производство»
на 2019-2023 годы

1. Паспорт производственной программы

1.	Наименование регулируемой организации, ее местонахождение	ООО «ДХЗ-Производство» 155808, Ивановская область, город Кинешма, Производственная улица, 1
2.	Наименование уполномоченного органа, утвердившего производственную программу, его местонахождение	Департамент энергетики и тарифов Ивановской области, Иваново, ул. Велижская, д.8
3.	Период реализации программы	С 01.01.2019 по 31.12.2023

2. Перечень плановых мероприятий по ремонту объектов централизованных систем водоснабжения и (или) водоотведения, мероприятий, направленных на улучшение качества питьевой воды и (или) качества очистки сточных вод, мероприятий по энергосбережению и повышению энергетической эффективности, в том числе по снижению потерь воды при транспортировке, а также перечень мероприятий, направленных на повышение качества обслуживания абонентов

№ п/п	Наименование мероприятия	График реализации мероприятий производственной программы	Объем финансовых потребностей, необходимых для реализации производственной программы, руб.
2019 год			
1.	-	-	-
2020 год			
1.	-	-	-
2021 год			
1.	-	-	-
2022 год			
1.	-	-	-
2023 год			
1.	-	-	-

3. Планируемый объем подачи воды (принимаемых сточных вод)

№ п/п	Показатели производственной программы (водоотведения)	Единица измерения	2019 год	2020 год	2021 год	2022 год	2023 год
1.	Принято сточных вод, всего	куб. м	194 779	194 779	194 779	194 779	194 779
	в том числе:						
1.1.	От других организаций, осуществляющих водоотведение	куб. м	194 779	194 779	194 779	194 779	194 779
1.2.	От населения	куб. м	-	-	-	-	-
1.3.	От бюджетных потребителей	куб. м	-	-	-	-	-
1.4.	От прочих потребителей	куб. м	-	-	-	-	-
1.5.	Собственные нужды, не связанные с регулируемым видом деятельности	куб. м	-	-	-	-	-

4. Плановые значения показателей надежности, качества и энергетической эффективности объектов централизованных систем водоснабжения (водоотведения), расчет эффективности производственной программы

№ п/п	Наименование показателя	Значение				
	1. Показатели качества воды (в отношении питьевой воды)	2019	2020	2021	2022	2023
1.1.	Доля проб питьевой воды, подаваемой с источников водоснабжения, водопроводных станций или иных объектов централизованной системы водоснабжения в распределительную водопроводную сеть, не соответствующих установленным требованиям, в общем объеме проб, отобранных по результатам производственного контроля качества питьевой воды	-	-	-	-	-
1.1.1.	Динамика изменения показателя (в процентах)	-	-	-	-	-
1.2.	Доля проб питьевой воды в распределительной водопроводной сети, не соответствующих установленным требованиям, в общем объеме проб, отобранных по результатам производственного контроля качества питьевой воды	-	-	-	-	-
1.2.1.	Динамика изменения показателя (в процентах)	-	-	-	-	-
	2. Показатель надежности и бесперебойности					
2.1.	Для централизованных систем холодного водоснабжения: количество перерывов в подаче воды, зафиксированных в местах исполнения обязательств организацией, осуществляющей холодное водоснабжение, по подаче холодной воды, возникших в результате аварий, повреждений и иных технологических нарушений на объектах централизованной системы холодного водоснабжения, принадлежащих организации, осуществляющей холодное водоснабжение, в расчете на протяженность водопроводной сети в год (ед./км)	-	-	-	-	-
2.1.1.	Динамика изменения показателя (в процентах)	-	-	-	-	-
2.2.	Для централизованных систем водоотведения: удельное количество аварий и засоров в расчете на протяженность канализационной сети в год (ед./км)	-	-	-	-	-
2.2.1.	Динамика изменения показателя (в процентах)	-	-	-	-	-
	3. Показатели качества очистки сточных вод		-	-	-	-
3.1.	Доля сточных вод, не подвергающихся очистке, в общем объеме сточных вод, сбрасываемых в централизованные общесплавные или бытовые системы водоотведения (в процентах)	-	-	-	-	-
3.1.1.	Динамика изменения показателя (в процентах)	-	-	-	-	-
3.2.	Доля поверхностных сточных вод, не подвергающихся очистке, в общем объеме поверхностных сточных вод, принимаемых в централизованную ливневую систему водоотведения (в процентах)	-	-	-	-	-
3.2.1.	Динамика изменения показателя (в процентах)	-	-	-	-	-
3.3.	Доля проб сточных вод, не соответствующих установленным нормативам допустимых сбросов, лимитам на сбросы, рассчитанная применительно к видам централизованных систем водоотведения раздельно для централизованной общесплавной (бытовой) и централизованной ливневой систем водоотведения (в процентах)	55	55	55	55	55
3.3.1.	Динамика изменения показателя (в процентах)	-	100	100	100	100
	4. Показатели энергетической эффективности					
4.1.	Доля потерь воды в централизованных системах водоснабжения при транспортировке в общем объеме воды, поданной в водопроводную сеть (в процентах)	-	-	-	-	-
4.1.1.	Динамика изменения показателя (в процентах)	-	-	-	-	-
4.2.	Удельный расход электрической энергии, потребляемой в технологическом процессе подготовки питьевой воды, на единицу объема воды, отпускаемой в сеть (кВт*ч/куб. м)	-	-	-	-	-
4.2.1.	Динамика изменения показателя (в процентах)	-	-	-	-	-
4.3.	Удельный расход электрической энергии, потребляемой в технологическом процессе транспортировки питьевой воды, на единицу объема транспортируемой воды (кВт*ч/куб. м)	-	-	-	-	-
4.3.1.	Динамика изменения показателя (в процентах)	-	-	-	-	-
4.4.	Удельный расход электрической энергии, потребляемой в технологическом процессе очистки сточных вод, на единицу объема очищаемых сточных вод (кВт*ч/куб. м)	2,022	2,119	2,220	2,325	2,435
4.4.1.	Динамика изменения показателя (в процентах)	-	104,8	104,8	104,8	104,8
4.5.	Удельный расход электрической энергии, потребляемой в технологическом процессе транспортировки сточных вод, на единицу объема транспортируемых сточных вод (кВт*ч/куб. м)	-	-	-	-	-
4.5.1.	Динамика изменения показателя (в процентах)	-	-	-	-	-

5. Отчет об исполнении производственной программы за 2017 год.

№ п/п	Показатели производственной программы водоотведения	Единица измерения	План	Факт
1.	Принято сточных вод, всего	куб. м	269 772	150 049
	в том числе:			
1.1	От других организаций, осуществляющих водоотведение	куб. м	-	-
1.2	От населения	куб. м	243 340	123 142
1.3	От бюджетных потребителей	куб. м	6 907	3 192
1.4	От прочих потребителей	куб. м	5 419	4 038
1.5.	Собственные нужды, не связанные с регулируемым видом деятельности	куб. м		19 677
2.	Объем финансовых потребностей, направленных на реализацию производственной программы, всего	руб.	5 450 008	9 929 580
	в том числе:			
2.1	Объем финансовых потребностей, направленных на реализацию мероприятий по ремонту объектов централизованных систем водоотведения	руб.	365 220	1 406 570
2.2.	Объем финансовых потребностей, направленных на реализацию мероприятий на улучшение качества очистки сточных вод	руб.	-	-
2.3.	Объем финансовых потребностей, направленных на реализацию мероприятий по энергосбережению и повышению энергетической эффективности	руб.	-	-
2.4.	Объем финансовых потребностей, направленных на реализацию мероприятий, направленных на повышение качества обслуживания абонентов	руб.	-	-

Приложение 6 к постановлению
Департамента энергетики и тарифов Ивановской области
от 20.12.2018 № 239-к/15

ПРОИЗВОДСТВЕННАЯ ПРОГРАММА
В СФЕРЕ ВОДООТВЕДЕНИЯ
ООО «РегионИнфраСистема-Иваново»
на 2019-2023 годы

1. Паспорт производственной программы

1.	Наименование регулируемой организации, ее местонахождение	ООО «РегионИнфраСистема-Иваново» 153000, Ивановская область, город Иваново, улица Бубнова, дом 40а, офис 705
2.	Наименование уполномоченного органа, утвердившего производственную программу, его местонахождение	Департамент энергетики и тарифов Ивановской области, Иваново, ул. Велижская, д.8
3.	Период реализации программы	С 01.01.2019 по 31.12.2023

2. Перечень плановых мероприятий по ремонту объектов централизованных систем водоснабжения и (или) водоотведения, мероприятий, направленных на улучшение качества питьевой воды и (или) качества очистки сточных вод, мероприятий по энергосбережению и повышению энергетической эффективности, в том числе по снижению потерь воды при транспортировке, а также перечень мероприятий, направленных на повышение качества обслуживания абонентов

№ п/п	Наименование мероприятия	График реализации мероприятий производственной программы	Объем финансовых потребностей, необходимых для реализации производственной программы, руб.
2019 год			
1.	Ремонтные работы на канализационных сетях	в течение года	1 345 192
	Всего		1 345 192
2020 год			
1	Ремонтные работы на канализационных сетях	в течение года	1 393 001
	Всего		1 393 001
2021 год			
1	Ремонтные работы на канализационных сетях	в течение года	1 425 959
	Всего		1 425 959
2022 год			
1	Ремонтные работы на канализационных сетях	в течение года	1 468 167
	Всего		1 468 167
2023 год			
1	Ремонтные работы на канализационных сетях	в течение года	1 511 625
	Всего		1 511 625

(Продолжение на стр. В25)

Официальные материалы публикуются в полном соответствии с их электронными версиями. Стилистика и пунктуация оригинала сохранены.

(Продолжение. Начало на стр. B23, B24)

3. Планируемый объем подачи воды (принимаемых сточных вод)

№ п/п	Показатели производственной программы (водоотведения)	Единица измерения	2019 год	2020 год	2021 год	2022 год	2023 год
1.	Принято сточных вод, всего	куб. м	2 498 468	2 498 468	2 498 468	2 498 468	2 498 468
	в том числе:						
1.1.	От других организаций, осуществляющих водоотведение	куб. м	2 498 468	2 498 468	2 498 468	2 498 468	2 498 468
1.2.	От населения	куб. м	-	-	-	-	-
1.3.	От бюджетных потребителей	куб. м	-	-	-	-	-
1.4.	От прочих потребителей	куб. м	-	-	-	-	-
1.5.	Собственные нужды, не связанные с регулируемым видом деятельности	куб. м	-	-	-	-	-

4. Плановые значения показателей надежности, качества и энергетической эффективности объектов централизованных систем водоснабжения (водоотведения), расчет эффективности производственной программы

№ п/п	Наименование показателя	Значение				
	1. Показатели качества воды (в отношении питьевой воды)	2019	2020	2021	2022	2023
1.1.	Доля проб питьевой воды, подаваемой с источников водоснабжения, водопроводных станций или иных объектов централизованной системы водоснабжения в распределительную водопроводную сеть, не соответствующих установленным требованиям, в общем объеме проб, отобранных по результатам производственного контроля качества питьевой воды	-	-	-	-	-
1.1.1.	Динамика изменения показателя (в процентах)	-	-	-	-	-
1.2.	Доля проб питьевой воды в распределительной водопроводной сети, не соответствующих установленным требованиям, в общем объеме проб, отобранных по результатам производственного контроля качества питьевой воды	-	-	-	-	-
1.2.1.	Динамика изменения показателя (в процентах)	-	-	-	-	-
	2. Показатель надежности и бесперебойности					
2.1.	Для централизованных систем холодного водоснабжения: количество перерывов в подаче воды, зафиксированных в местах исполнения обязательств организацией, осуществляющей холодное водоснабжение, по подаче холодной воды, возникших в результате аварий, повреждений и иных технологических нарушений на объектах централизованной системы холодного водоснабжения, принадлежащих организации, осуществляющей холодное водоснабжение, в расчете на протяженность водопроводной сети в год (ед./км)	-	-	-	-	-
2.1.1.	Динамика изменения показателя (в процентах)	-	-	-	-	-
2.2.	Для централизованных систем водоотведения: удельное количество аварий и засоров в расчете на протяженность канализационной сети в год (ед./км)	0	0	0	0	0
2.2.1.	Динамика изменения показателя (в процентах)	-	100	100	100	100
	3. Показатели качества очистки сточных вод					
3.1.	Доля сточных вод, не подвергающихся очистке, в общем объеме сточных вод, сбрасываемых в централизованные общесплавные или бытовые системы водоотведения (в процентах)	0	0	0	0	0
3.1.1.	Динамика изменения показателя (в процентах)	-	100	100	100	100
3.2.	Доля поверхностных сточных вод, не подвергающихся очистке, в общем объеме поверхностных сточных вод, принимаемых в централизованную ливневую систему водоотведения (в процентах)	0	0	0	0	0
3.2.1.	Динамика изменения показателя (в процентах)	-	100	100	100	100
3.3.	Доля проб сточных вод, не соответствующих установленным нормативам допустимых сбросов, лимитам на сбросы, рассчитанная применительно к видам централизованных систем водоотведения раздельно для централизованной общесплавной (бытовой) и централизованной ливневой систем водоотведения (в процентах)	8,3	8,3	8,3	8,3	8,3
,3.3.1.	Динамика изменения показателя (в процентах)	-	100	100	100	100
	4. Показатели энергетической эффективности					
4.1.	Доля потерь воды в централизованных системах водоснабжения при транспортировке в общем объеме воды, поданной в водопроводную сеть (в процентах)	-	-	-	-	-
4.1.1.	Динамика изменения показателя (в процентах)	-	-	-	-	-
4.2.	Удельный расход электрической энергии, потребляемой в технологическом процессе подготовки питьевой воды, на единицу объема воды, отпускаемой в сеть (кВт*ч/куб. м)	-	-	-	-	-
4.2.1.	Динамика изменения показателя (в процентах)	-	-	-	-	-
4.3.	Удельный расход электрической энергии, потребляемой в технологическом процессе транспортировки питьевой воды, на единицу объема транспортируемой воды (кВт*ч/куб. м)	-	-	-	-	-
4.3.1.	Динамика изменения показателя (в процентах)	-	-	-	-	-
4.4.	Удельный расход электрической энергии, потребляемой в технологическом процессе очистки сточных вод, на единицу объема очищаемых сточных вод (кВт*ч/куб. м)	0,376	0,376	0,376	0,376	0,376
4.4.1.	Динамика изменения показателя (в процентах)	-	100	100	100	100
4.5.	Удельный расход электрической энергии, потребляемой в технологическом процессе транспортировки сточных вод, на единицу объема транспортируемых сточных вод (кВт*ч/куб. м)	-	-	-	-	-
4.5.1.	Динамика изменения показателя (в процентах)	-	-	-	-	-

5. Отчет об исполнении производственной программы за 2017 год.

№ п/п	Показатели производственной программы водоотведения	Единица измерения	План	Факт
1.	Принято сточных вод, всего	куб. м	2 447 846	2 482 190
	в том числе:			
1.1	От других организаций, осуществляющих водоотведение	куб. м	-	-
1.2	От населения	куб. м	1 948 344	1 978 955
1.3	От бюджетных потребителей	куб. м	242 668	112 094
1.4	От прочих потребителей	куб. м	256 334	390 641
1.5.	Собственные нужды, не связанные с регулируемым видом деятельности	куб. м	500	500
2.	Объем финансовых потребностей, направленных на реализацию производственной программы, всего	руб.	64 682 966	61 855 976
	в том числе:			
2.1	Объем финансовых потребностей, направленных на реализацию мероприятий по ремонту объектов централизованных систем водоотведения	руб.	960 629	2 337
2.2.	Объем финансовых потребностей, направленных на реализацию мероприятий на улучшение качества очистки сточных вод	руб.	-	-
2.3.	Объем финансовых потребностей, направленных на реализацию мероприятий по энергосбережению и повышению энергетической эффективности	руб.	-	-
2.4.	Объем финансовых потребностей, направленных на реализацию мероприятий, направленных на повышение качества обслуживания абонентов	руб.	-	-

Приложение 7 к постановлению
Департамента энергетики и тарифов Ивановской области
от 20.12.2018 № 239-к/15

ПРОИЗВОДСТВЕННАЯ ПРОГРАММА
В СФЕРЕ ВОДООТВЕДЕНИЯ (ТРАНСПОРТИРОВКА СТОЧНЫХ ВОД)
АО «Кинешемская прядильно-ткацкая фабрика»
на 2019-2023 годы

1. Паспорт производственной программы

1.	Наименование регулируемой организации, ее местонахождение	АО «Кинешемская прядильно-ткацкая фабрика» 155814, Ивановская область, город Кинешма, Социалистическая улица, дом 24
2.	Наименование уполномоченного органа, утвердившего производственную программу, его местонахождение	Департамент энергетики и тарифов Ивановской области, Иваново, ул. Велижская, д.8
3.	Период реализации программы	С 01.01.2019 по 31.12.2023

2. Перечень плановых мероприятий по ремонту объектов централизованных систем водоснабжения и (или) водоотведения, мероприятий, направленных на улучшение качества питьевой воды и (или) качества очистки сточных вод, мероприятий по энергосбережению и повышению энергетической эффективности, в том числе по снижению потерь воды при транспортировке, а также перечень мероприятий, направленных на повышение качества обслуживания абонентов

№ п/п	Наименование мероприятия	График реализации мероприятий производственной программы	Объем финансовых потребностей, необходимых для реализации производственной программы, руб.
2019 год			
1.	-	-	-
2020 год			
1.	-	-	-
2021 год			
1.	-	-	-
2022 год			
1.	-	-	-
2023 год			
1.	-	-	-

3. Планируемый объем подачи воды (принимаемых сточных вод)

№ п/п	Показатели производственной программы (водоотведения)	Единица измерения	2019 год	2020 год	2021 год	2022 год	2023 год
1.	Принято сточных вод, всего	куб. м	123 076	123 076	123 076	123 076	123 076
	в том числе:						
1.1.	От других организаций, осуществляющих водоотведение	куб. м	123 076	123 076	123 076	123 076	123 076
1.2.	От населения	куб. м	-	-	-	-	-
1.3.	От бюджетных потребителей	куб. м	-	-	-	-	-
1.4.	От прочих потребителей	куб. м	-	-	-	-	-
1.5.	Собственные нужды, не связанные с регулируемым видом деятельности	куб. м	-	-	-	-	-

4. Плановые значения показателей надежности, качества и энергетической эффективности объектов централизованных систем водоснабжения (водоотведения), расчет эффективности производственной программы

№ п/п	Наименование показателя	Значение				
	1. Показатели качества воды (в отношении питьевой воды)	2019	2020	2021	2022	2023
1.1.	Доля проб питьевой воды, подаваемой с источников водоснабжения, водопроводных станций или иных объектов централизованной системы водоснабжения в распределительную водопроводную сеть, не соответствующих установленным требованиям, в общем объеме проб, отобранных по результатам производственного контроля качества питьевой воды	-	-	-	-	-
1.1.1.	Динамика изменения показателя (в процентах)	-	-	-	-	-
1.2.	Доля проб питьевой воды в распределительной водопроводной сети, не соответствующих установленным требованиям, в общем объеме проб, отобранных по результатам производственного контроля качества питьевой воды	-	-	-	-	-
1.2.1.	Динамика изменения показателя (в процентах)	-	-	-	-	-
	2. Показатель надежности и бесперебойности					
2.1.	Для централизованных систем холодного водоснабжения: количество перерывов в подаче воды, зафиксированных в местах исполнения обязательств организацией, осуществляющей холодное водоснабжение, по подаче холодной воды, возникших в результате аварий, повреждений и иных технологических нарушений на объектах централизованной системы холодного водоснабжения, принадлежащих организации, осуществляющей холодное водоснабжение, в расчете на протяженность водопроводной сети в год (ед./км)	-	-	-	-	-
2.1.1.	Динамика изменения показателя (в процентах)	-	-	-	-	-
2.2.	Для централизованных систем водоотведения: удельное количество аварий и засоров в расчете на протяженность канализационной сети в год (ед./км)	5,7	5,7	5,7	5,7	5,7
2.2.1.	Динамика изменения показателя (в процентах)	-	100	100	100	100
	3. Показатели качества очистки сточных вод					
3.1.	Доля сточных вод, не подвергающихся очистке, в общем объеме сточных вод, сбрасываемых в централизованные общесплавные или бытовые системы водоотведения (в процентах)	100	100	100	100	100
3.1.1.	Динамика изменения показателя (в процентах)	-	100	100	100	100
3.2.	Доля поверхностных сточных вод, не подвергающихся очистке, в общем объеме поверхностных сточных вод, принимаемых в централизованную ливневую систему водоотведения (в процентах)	0	0	0	0	0
3.2.1.	Динамика изменения показателя (в процентах)	-	100	100	100	100
3.3.	Доля проб сточных вод, не соответствующих установленным нормативам допустимых сбросов, лимитам на сбросы, рассчитанная применительно к видам централизованных систем водоотведения раздельно для централизованной общесплавной (бытовой) и централизованной ливневой систем водоотведения (в процентах)	0	0	0	0	0
3.3.1.	Динамика изменения показателя (в процентах)	-	100	100	100	100
	4. Показатели энергетической эффективности					
4.1.	Доля потерь воды в централизованных системах водоснабжения при транспортировке в общем объеме воды, поданной в водопроводную сеть (в процентах)	-	-	-	-	-
4.1.1.	Динамика изменения показателя (в процентах)	-	-	-	-	-
4.2.	Удельный расход электрической энергии, потребляемой в технологическом процессе подготовки питьевой воды, на единицу объема воды, отпускаемой в сеть (кВт*ч/куб. м)	-	-	-	-	-
4.2.1.	Динамика изменения показателя (в процентах)					
4.3.	Удельный расход электрической энергии, потребляемой в технологическом процессе транспортировки питьевой воды, на единицу объема транспортируемой воды (кВт*ч/куб. м)	-	-	-	-	-
4.3.1.	Динамика изменения показателя (в процентах)	-	-	-	-	-
4.4.	Удельный расход электрической энергии, потребляемой в технологическом процессе очистки сточных вод, на единицу объема очищаемых сточных вод (кВт*ч/куб. м)	0,742	0,742	0,742	0,742	0,742
4.4.1.	Динамика изменения показателя (в процентах)	-	100	100	100	100
4.5.	Удельный расход электрической энергии, потребляемой в технологическом процессе транспортировки сточных вод, на единицу объема транспортируемых сточных вод (кВт*ч/куб. м)	-	-	-	-	-
4.5.1.	Динамика изменения показателя (в процентах)	-	-	-	-	-

5. Отчет об исполнении производственной программы за 2017 год.

№ п/п	Показатели производственной программы водоотведения	Единица измерения	План	Факт
1.	Принято сточных вод, всего	куб. м	155 386	128 253
	в том числе:			
1.1	От других организаций, осуществляющих водоотведение	куб. м	155 386	128 253
1.2	От населения	куб. м	-	-
1.3	От бюджетных потребителей	куб. м	-	-
1.4	От прочих потребителей	куб. м	-	-
1.5.	Собственные нужды, не связанные с регулируемым видом деятельности	куб. м	-	-
2.	Объем финансовых потребностей, направленных на реализацию производственной программы, всего	руб.	1 031 299	1 026 235
	в том числе:			
2.1	Объем финансовых потребностей, направленных на реализацию мероприятий по ремонту объектов централизованных систем водоотведения	руб.	25 992	6 000
2.2.	Объем финансовых потребностей, направленных на реализацию мероприятий на улучшение качества очистки сточных вод	руб.	-	-
2.3.	Объем финансовых потребностей, направленных на реализацию мероприятий по энергосбережению и повышению энергетической эффективности	руб.	-	-
2.4.	Объем финансовых потребностей, направленных на реализацию мероприятий, направленных на повышение качества обслуживания абонентов	руб.	-	-

Приложение 8 к постановлению
Департамента энергетики и тарифов Ивановской области
от 20.12.2018 № 239-к/15

ПРОИЗВОДСТВЕННАЯ ПРОГРАММА
В СФЕРЕ ВОДООТВЕДЕНИЯ (ТРАНСПОРТИРОВКА СТОЧНЫХ ВОД)
ООО «СпинЭф»
на 2019-2023 годы

1. Паспорт производственной программы

1.	Наименование регулируемой организации, ее местонахождение	ООО «СпинЭф» 155802, Ивановская область, город Кинешма, улица Фабричный двор, 1
2.	Наименование уполномоченного органа, утвердившего производственную программу, его местонахождение	Департамент энергетики и тарифов Ивановской области, Иваново, ул. Велижская, д.8
3.	Период реализации программы	С 01.01.2019 по 31.12.2023

2. Перечень плановых мероприятий по ремонту объектов централизованных систем водоснабжения и (или) водоотведения, мероприятий, направленных на улучшение качества питьевой воды и (или) качества очистки сточных вод, мероприятий по энергосбережению и повышению энергетической эффективности, в том числе по снижению потерь воды при транспортировке, а также перечень мероприятий, направленных на повышение качества обслуживания абонентов

№ п/п	Наименование мероприятия	График реализации мероприятий производственной программы	Объем финансовых потребностей, необходимых для реализации производственной программы, руб.
2019 год			
1.	-	-	-
2020 год			
1.	-	-	-
2021 год			
1.	-	-	-
2022 год			
1.	-	-	-
2023 год			
1.	-	-	-

3. Планируемый объем подачи воды (принимаемых сточных вод)

№ п/п	Показатели производственной программы (водоотведения)	Единица измерения	2019 год	2020 год	2021 год	2022 год	2023 год
1.	Принято сточных вод, всего	куб. м	84 363	84 363	84 363	84 363	84 363
	в том числе:						
1.1.	От других организаций, осуществляющих водоотведение	куб. м	84 363	84 363	84 363	84 363	84 363
1.2.	От населения	куб. м	-	-	-	-	-
1.3.	От бюджетных потребителей	куб. м	-	-	-	-	-
1.4.	От прочих потребителей	куб. м	-	-	-	-	-
1.5.	Собственные нужды, не связанные с регулируемым видом деятельности	куб. м	-	-	-	-	-

4. Плановые значения показателей надежности, качества и энергетической эффективности объектов централизованных систем водоснабжения (водоотведения), расчет эффективности производственной программы

№ п/п	Наименование показателя	Значение				
	1. Показатели качества воды (в отношении питьевой воды)	2019	2020	2021	2022	2023
1.1.	Доля проб питьевой воды, подаваемой с источников водоснабжения, водопроводных станций или иных объектов централизованной системы водоснабжения в распределительную водопроводную сеть, не соответствующих установленным требованиям, в общем объеме проб, отобранных по результатам производственного контроля качества питьевой воды	-	-	-	-	-
1.1.1.	Динамика изменения показателя (в процентах)	-	-	-	-	-
1.2.	Доля проб питьевой воды в распределительной водопроводной сети, не соответствующих установленным требованиям, в общем объеме проб, отобранных по результатам производственного контроля качества питьевой воды	-	-	-	-	-
1.2.1.	Динамика изменения показателя (в процентах)	-	-	-	-	-
	2. Показатель надежности и бесперебойности					
2.1.	Для централизованных систем холодного водоснабжения: количество перерывов в подаче воды, зафиксированных в местах исполнения обязательств организацией, осуществляющей холодное водоснабжение, по подаче холодной воды, возникших в результате аварий, повреждений и иных технологических нарушений на объектах централизованной системы холодного водоснабжения, принадлежащих организации, осуществляющей холодное водоснабжение, в расчете на протяженность водопроводной сети в год (ед./км)	-	-	-	-	-
2.1.1.	Динамика изменения показателя (в процентах)	-	-	-	-	-
2.2.	Для централизованных систем водоотведения: удельное количество аварий и засоров в расчете на протяженность канализационной сети в год (ед./км)	0	0	0	0	0
2.2.1.	Динамика изменения показателя (в процентах)	-	100	100	100	100
	3. Показатели качества очистки сточных вод					
3.1.	Доля сточных вод, не подвергающихся очистке, в общем объеме сточных вод, сбрасываемых в централизованные общесплавные или бытовые системы водоотведения (в процентах)	0	0	0	0	0
3.1.1.	Динамика изменения показателя (в процентах)	-	100	100	100	100
3.2.	Доля поверхностных сточных вод, не подвергающихся очистке, в общем объеме поверхностных сточных вод, принимаемых в централизованную ливневую систему водоотведения (в процентах)	0	0	0	0	0
3.2.1.	Динамика изменения показателя (в процентах)	-	100	100	100	100
3.3.	Доля проб сточных вод, не соответствующих установленным нормативам допустимых сбросов, лимитам на сбросы, рассчитанная применительно к видам централизованных систем водоотведения раздельно для централизованной общесплавной (бытовой) и централизованной ливневой систем водоотведения (в процентах)	0	0	0	0	0
3.3.1.	Динамика изменения показателя (в процентах)	-	100	100	100	100
	4. Показатели энергетической эффективности					
4.1.	Доля потерь воды в централизованных системах водоснабжения при транспортировке в общем объеме воды, поданной в водопроводную сеть (в процентах)	-	-	-	-	-
4.1.1.	Динамика изменения показателя (в процентах)	-	-	-	-	-
4.2.	Удельный расход электрической энергии, потребляемой в технологическом процессе подготовки питьевой воды, на единицу объема воды, отпускаемой в сеть (кВт*ч/куб. м)	-	-	-	-	-
4.2.1.	Динамика изменения показателя (в процентах)	-	-	-	-	-
4.3.	Удельный расход электрической энергии, потребляемой в технологическом процессе транспортировки питьевой воды, на единицу объема транспортируемой воды (кВт*ч/куб. м)	-	-	-	-	-
4.3.1.	Динамика изменения показателя (в процентах)	-	-	-	-	-
4.4.	Удельный расход электрической энергии, потребляемой в технологическом процессе очистки сточных вод, на единицу объема очищаемых сточных вод (кВт*ч/куб. м)	0,740	0,740	0,740	0,740	0,740
4.4.1.	Динамика изменения показателя (в процентах)	-	100	100	100	100
4.5.	Удельный расход электрической энергии, потребляемой в технологическом процессе транспортировки сточных вод, на единицу объема транспортируемых сточных вод (кВт*ч/куб. м)	-	-	-	-	-
4.5.1.	Динамика изменения показателя (в процентах)	-	-	-	-	-

5. Отчет об исполнении производственной программы за 2017 год.

№ п/п	Показатели производственной программы водоотведения	Единица измерения	План	Факт
1.	Принято сточных вод, всего	куб. м	85 880	84 363
	в том числе:			
1.1	От других организаций, осуществляющих водоотведение	куб. м	85 880	84 363
1.2	От населения	куб. м	-	-
1.3	От бюджетных потребителей	куб. м	-	-
1.4	От прочих потребителей	куб. м	-	-
1.5.	Собственные нужды, не связанные с регулируемым видом деятельности	куб. м	-	-
2.	Объем финансовых потребностей, направленных на реализацию производственной программы, всего	руб.	1 237 544	1 458 414
	в том числе:			
2.1	Объем финансовых потребностей, направленных на реализацию мероприятий по ремонту объектов централизованных систем водоотведения	руб.	-	-
2.2.	Объем финансовых потребностей, направленных на реализацию мероприятий на улучшение качества очистки сточных вод	руб.	-	-
2.3.	Объем финансовых потребностей, направленных на реализацию мероприятий по энергосбережению и повышению энергетической эффективности	руб.	-	-
2.4.	Объем финансовых потребностей, направленных на реализацию мероприятий, направленных на повышение качества обслуживания абонентов	руб.	-	-

Приложение 9 к постановлению
Департамента энергетики и тарифов Ивановской области
от 20.12.2018 № 239-к/15

ПРОИЗВОДСТВЕННАЯ ПРОГРАММА
В СФЕРЕ ВОДОСНАБЖЕНИЯ И ВОДООТВЕДЕНИЯ
ООО «МИП «Кинешма»
на 2019-2023 годы

1. Паспорт производственной программы

1.	Наименование регулируемой организации, ее местонахождение	ООО «МИП «Кинешма» 155815, Ивановская область, город Кинешма, Шуйская 2-я улица, 1
2.	Наименование уполномоченного органа, утвердившего производственную программу, его местонахождение	Департамент энергетики и тарифов Ивановской области, Иваново, ул. Велижская, д.8
3.	Период реализации программы	С 01.01.2019 по 31.12.2023

2. Перечень плановых мероприятий по ремонту объектов централизованных систем водоснабжения и (или) водоотведения, мероприятий, направленных на улучшение качества питьевой воды и (или) качества очистки сточных вод, мероприятий по энергосбережению и повышению энергетической эффективности, в том числе по снижению потерь воды при транспортировке, а также перечень мероприятий, направленных на повышение качества обслуживания абонентов

№ п/п	Наименование мероприятия	График реализации мероприятий производственной программы	Объем финансовых потребностей, необходимых для реализации производственной программы, руб.
2019 год			
1.	Ремонтные работы на водопроводных сетях	в течение года	612 000
2	Ремонтные работы на канализационных сетях	в течение года	82 934
	Всего		694 935
2020 год			
1.	Ремонтные работы на водопроводных сетях	в течение года	620 947
2	Ремонтные работы на канализационных сетях	в течение года	85 882
	Всего		706 829
2021 год			
1.	Ремонтные работы на водопроводных сетях	в течение года	623 400
2	Ремонтные работы на канализационных сетях	в течение года	87 914
	Всего		711 314
2022 год			
1.	Ремонтные работы на водопроводных сетях	в течение года	628 886
2	Ремонтные работы на канализационных сетях	в течение года	90 516
	Всего		719 402
2023 год			
1.	Ремонтные работы на водопроводных сетях	в течение года	634 420
2	Ремонтные работы на канализационных сетях	в течение года	93 195
	Всего		727 615

(Окончание на стр. B26)

Официальные материалы публикуются в полном соответствии с их электронными версиями. Стилистика и пунктуация оригинала сохранены.

(Окончание. Начало на стр. В23 – В25)

3. Планируемый объем подачи воды (принимаемых сточных вод)

№ п/п	Показатели производственной программы (водоснабжения)	Единица измерения	2019 год	2020 год	2021 год	2022 год	2023 год
1.	Подано воды, всего	куб. м	219 200	219 200	219 200	219 200	219 200
	в том числе:						
1.1.	Населению	куб. м	-	-	-	-	-
1.2.	Бюджетным потребителям	куб. м	-	-	-	-	-
1.3.	Прочим потребителям	куб. м	-	-	-	-	-
1.4.	Другим организациям, осуществляющим водоснабжение	куб. м	219 200	219 200	219 200	219 200	219 200
1.5.	Собственные нужды, не связанные с регулируемым видом деятельности	куб. м	-	-	-	-	-

№ п/п	Показатели производственной программы (водоотведения)	Единица измерения	2019 год	2020 год	2021 год	2022 год	2023 год
1.	Принято сточных вод, всего	куб. м	43 264	43 264	43 264	43 264	43 264
	в том числе:						
1.1.	От других организаций, осуществляющих водоотведение	куб. м	43 264	43 264	43 264	43 264	43 264
1.2.	От население	куб. м	-	-	-	-	-
1.3.	От бюджетных потребителей	куб. м	-	-	-	-	-
1.4.	От прочих потребителей	куб. м	-	-	-	-	-
1.5.	Собственные нужды, не связанные с регулируемым видом деятельности	куб. м	-	-	-	-	-

4. Плановые значения показателей надежности, качества и энергетической эффективности объектов централизованных систем водоснабжения (водоотведения), расчет эффективности производственной программы

№ п/п	Наименование показателя	Значение				
	1. Показатели качества воды (в отношении питьевой воды)	2019	2020	2021	2022	2023
1.1.	Доля проб питьевой воды, подаваемой с источников водоснабжения, водопроводных станций или иных объектов централизованной системы водоснабжения в распределительную водопроводную сеть, не соответствующих установленным требованиям, в общем объеме проб, отобранных по результатам производственного контроля качества питьевой воды	-	-	-	-	-
1.1.1.	Динамика изменения показателя (в процентах)	-	-	-	-	-
1.2.	Доля проб питьевой воды в распределительной водопроводной сети, не соответствующих установленным требованиям, в общем объеме проб, отобранных по результатам производственного контроля качества питьевой воды	-	-	-	-	-
1.2.1.	Динамика изменения показателя (в процентах)	-	-	-	-	-
	2. Показатель надежности и бесперебойности					
2.1.	Для централизованных систем холодного водоснабжения: количество перерывов в подаче воды, зафиксированных в местах исполнения обязательств организацией, осуществляющей холодное водоснабжение, по подаче холодной воды, возникших в результате аварий, повреждений и иных технологических нарушений на объектах централизованной системы холодного водоснабжения, принадлежащих организации, осуществляющей холодное водоснабжение, в расчете на протяженность водопроводной сети в год (ед./км)	-	-	-	-	-
2.1.1.	Динамика изменения показателя (в процентах)	-	-	-	-	-
2.2.	Для централизованных систем водоотведения: удельное количество аварий и засоров в расчете на протяженность канализационной сети в год (ед./км)	-	-	-	-	-
2.2.1.	Динамика изменения показателя (в процентах)	-	-	-	-	-
	3. Показатели качества очистки сточных вод					
3.1.	Доля сточных вод, не подвергающихся очистке, в общем объеме сточных вод, сбрасываемых в централизованные общесплавные или бытовые системы водоотведения (в процентах)	-	-	-	-	-
3.1.1.	Динамика изменения показателя (в процентах)	-	-	-	-	-
3.2.	Доля поверхностных сточных вод, не подвергающихся очистке, в общем объеме поверхностных сточных вод, принимаемых в централизованную ливневую систему водоотведения (в процентах)	-	-	-	-	-
3.2.1.	Динамика изменения показателя (в процентах)	-	-	-	-	-
3.3.	Доля проб сточных вод, не соответствующих установленным нормативам допустимых сбросов, лимитам на сбросы, рассчитанная применительно к видам централизованных систем водоотведения раздельно для централизованной общесплавной (бытовой) и централизованной ливневой систем водоотведения (в процентах)	-	-	-	-	-
3.3.1.	Динамика изменения показателя (в процентах)	-	-	-	-	-
	4. Показатели энергетической эффективности					
4.1.	Доля потерь воды в централизованных системах водоснабжения при транспортировке в общем объеме воды, поданной в водопроводную сеть (в процентах)	-	-	-	-	-
4.1.1.	Динамика изменения показателя (в процентах)	-	-	-	-	-
4.2.	Удельный расход электрической энергии, потребляемой в технологическом процессе подготовки питьевой воды, на единицу объема воды, отпускаемой в сеть (кВт*ч/куб. м)	-	-	-	-	-
4.2.1.	Динамика изменения показателя (в процентах)	-	-	-	-	-
4.3.	Удельный расход электрической энергии, потребляемой в технологическом процессе транспортировки питьевой воды, на единицу объема транспортируемой воды (кВт*ч/куб. м)	0,523	0,523	0,523	0,523	0,523
4.3.1.	Динамика изменения показателя (в процентах)	-	100	100	100	100
4.4.	Удельный расход электрической энергии, потребляемой в технологическом процессе очистки сточных вод, на единицу объема очищаемых сточных вод (кВт*ч/куб. м)	-	-	-	-	-
4.4.1.	Динамика изменения показателя (в процентах)	-	-	-	-	-
4.5.	Удельный расход электрической энергии, потребляемой в технологическом процессе транспортировки сточных вод, на единицу объема транспортируемых сточных вод (кВт*ч/куб. м)	0,173	0,173	0,173	0,173	0,173
4.5.1.	Динамика изменения показателя (в процентах)	-	100	100	100	100

ДЕПАРТАМЕНТ ЭНЕРГЕТИКИ И ТАРИФОВ ИВАНОВСКОЙ ОБЛАСТИ
П О С Т А Н О В Л Е Н И Е

от 20 декабря 2018 г. № 239-к/7

Об установлении тарифов на обработку твердых коммунальных отходов, производственной программы в области обращения с твердыми коммунальными отходами для ООО «Ивановский мусоросортировочный завод»

В соответствии с Федеральным законом от 24.06.1998 № 89-ФЗ «Об отходах производства и потребления», постановлением Правительства Российской Федерации от 30.05.2016 № 484 «О ценообразовании в области обращения с твердыми коммунальными отходами», постановлением Правительства Российской Федерации от 16.05.2016 № 424 «Об утверждении порядка разработки, согласования, утверждения и корректировки инвестиционных и производственных программ в области обращения с твердыми коммунальными отходами, в том числе порядка определения плановых и фактических значений показателей эффективности объектов, используемых для обработки, обезвреживания и захоронения твердых коммунальных отходов» Департамент энергетики и тарифов Ивановской области постановляет:

1. Установить тарифы на обработку твердых коммунальных отходов для ООО «Ивановский мусоросортировочный завод» согласно приложению 1.
2. Утвердить производственную программу ООО «Ивановский мусоросортировочный завод» в области обращения с твердыми коммунальными отходами согласно приложению 2.
3. Установить долгосрочные параметры регулирования для формирования тарифов на обработку твердых коммунальных отходов с использованием метода индексации установленных тарифов для ООО «Ивановский мусоросортировочный завод», согласно приложению 3.
4. С 01.01.2019 утрачивают силу постановления Департамента энергетики и тарифов Ивановской области от 20.12.2017 № 177-к/5, пункт 2 постановления от 27.12.2017 № 179-к/1.
5. Настоящее постановление вступает в силу со дня его официального опубликования.

Начальник Департамента **Е.Н. Морева**

Приложение 1
к постановлению Департамента энергетики и тарифов
Ивановской области от 20.12.2018 № 239-к/7

Тарифы на обработку твердых коммунальных отходов

№ п/п	Наименование организаций, категории потребителей, виды тарифов	с 01.01.2019 по 30.06.2019	с 01.07.2019 по 31.12.2019	с 01.01.2020 по 30.06.2020	с 01.07.2020 по 31.12.2020	с 01.01.2021 по 30.06.2021	с 01.07.2021 по 31.12.2021
1	2	3	4	5	6	7	8
1.	ООО «Ивановский мусоросортировочный завод»						
1.1.	руб./куб. м, без учета НДС	39,29	39,29	38,62	38,62	38,04	38,04

Приложение 2
к постановлению Департамента энергетики
и тарифов Ивановской области от 20.12.2018 № 239-к/7

Производственная программа
в области обращения с твердыми коммунальными
отходами ООО «Ивановский мусоросортировочный завод»

1. Паспорт производственной программы

1.	Наименование регулируемой организации, ее местонахождение, контакты	ООО «Ивановский мусоросортировочный завод», Адрес юридический: 153002, г. Иваново, ул. Жиделева, д. 21, оф. 210 Адрес фактического местонахождения: 153000, г. Иваново ул. Московская, д 3, тел. 8 (4932) 355-924; 355-940
2.	Наименование уполномоченного органа, утвердившего производственную программу, его местонахождение, контакты	Департамент энергетики и тарифов Ивановской области, 153022, Ивановоская обл., г. Иваново, ул. Велижская, д. 8, тел. 8 (4932) 93-85-93
3.	Период реализации программы	2019-2021 год

2. Перечень плановых мероприятий производственной программы

№ п/п	Наименование мероприятия	Дата реализации мероприятия	Финансовые потребности на реализацию мероприятия, тыс.руб.
1.	-	-	-
	Всего	-	-

3. Планируемый объем и масса обрабатываемых твердых коммунальных отходов, объем финансовых потребностей, необходимых для реализации производственной программы

№ п/п	Показатели производственной программы	Единица измерения	2019	2020	2021
1.	Объем твердых коммунальных отходов, всего, в том числе:	тыс. куб. м	1316,76	1316,76	1316,76
2.	Объем финансовых потребностей, необходимых для реализации производственной программы	тыс. руб.	51 730,61	50 847,32	50 095,77

4. Плановые и фактические значения показателей эффективности объектов в период реализации производственной программы

№ п/п	Показатели производственной программы	Единица измерения	Значение показателя	
			факт	план
1.	Доля твердых коммунальных отходов, направленных на утилизацию, в массе твердых коммунальных отходов, принятых на обработку	%	-	25,0

5. Отчет об исполнении производственной программы в области обращения с твердыми коммунальными отходами за 2017 год (истекший период регулирования)
Государственное регулирование в области обращения с твердыми коммунальными отходами ООО «Ивановский мусоросортировочный завод» в истекшем периоде регулирования не осуществлялось.

Приложение 3
к постановлению Департамента энергетики и тарифов
Ивановской области от 20.12.2018 № 239-к/4

Долгосрочные параметры регулирования для формирования тарифов в области обращения с твердыми коммунальными отходами
для ООО «Ивановский мусоросортировочный завод»

№ п/п	Наименование организаций	Год	Базовый уровень операционных расходов	Индекс эффективности операционных расходов	Показатели энергосбережения и энергетической эффективности
					Удельный расход электрической энергии
			тыс. руб.	%	кВт ч/ куб.м
1.	ООО «Ивановский мусоросортировочный завод» тариф на обработку твердых коммунальных отходов	2019	51 071,46	-	0,350
		2020	-	3,0	0,350
		2021	-	3,0	0,350

ДЕПАРТАМЕНТ ЭНЕРГЕТИКИ И ТАРИФОВ ИВАНОВСКОЙ ОБЛАСТИ
П О С Т А Н О В Л Е Н И Е

от 20 декабря 2018 г. № 239-т/27

Об установлении долгосрочных тарифов на тепловую энергию, долгосрочных параметров регулирования для формирования тарифов на тепловую энергию с использованием метода индексации установленных тарифов для ООО «Ивановская областная типография-ИОТ» (г. Иваново) на 2019-2023 годы

В соответствии с Федеральным законом от 27.07.2010 № 190-ФЗ «О теплоснабжении», постановлением Правительства Российской Федерации от 22.10.2012 № 1075 «О ценообразовании в сфере теплоснабжения» Департамент энергетики и тарифов Ивановской области постановляет:

1. Установить долгосрочные тарифы на тепловую энергию для потребителей ООО «Ивановская областная типография-ИОТ» (г. Иваново) на 2019-2023 годы согласно приложению 1.
2. Установить долгосрочные параметры регулирования для формирования тарифов на тепловую энергию с использованием метода индексации установленных тарифов для ООО «Ивановская областная типография-ИОТ» (г. Иваново) на 2019-2023 годы согласно приложению 2.
3. Тарифы, установленные в п. 1 настоящего постановления, долгосрочные параметры регулирования, установленные в п. 2 настоящего постановления, действуют с 01.01.2019 по 31.12.2023.
4. С 01.01.2019 признать утратившими силу постановление Департамента энергетики и тарифов Ивановской области от 16.12.2015 № 58-т/7, от 13.12.2016 № 119-т/6, от 19.12.2017 № 176-т/13.
5. Настоящее постановление вступает в силу со дня его официального опубликования.

Начальник Департамента **Е.Н. Морева**

Приложение 1
к постановлению Департамента энергетики и тарифов
Ивановской области от 20.12.2018 № 239-т/27

Тарифы на тепловую энергию (мощность), поставляемую потребителям

№ п/п	Наименование регулируемой организации	Вид тарифа	Год	Вода		Отборный пар давлением				Острый и редуцированный пар
				1 полугодие	2 полугодие	от 1,2 до 2,5 кг/см²	от 2,5 до 7,0 кг/см²	от 7,0 до 13,0 кг/см²	Свыше 13,0 кг/см²	
Для потребителей, в случае отсутствия дифференциации тарифов по схеме подключения										
1.	ООО «Ивановская областная типография – ИОТ» (г. Иваново)	Одноставоч-ный, руб./Гкал, НДС не облагается	2019	1 498,54	1 498,54	-	-	-	-	-
			2020	1 498,54	1 595,82	-	-	-	-	-
			2021	1 595,82	1 651,40	-	-	-	-	-
			2022	1 651,40	1 746,87	-	-	-	-	-
			2023	1 742,20	1 742,25	-	-	-	-	-

Примечание. Организация применяет упрощенную систему налогообложения в соответствии с Главой 26.2 части 2 Налогового кодекса Российской Федерации.

Приложение 2
к постановлению Департамента энергетики и тарифов
Ивановской области от 20.12.2018 № 239-т/27

Долгосрочные параметры регулирования для формирования тарифов на тепловую энергию с использованием метода индексации установленных тарифов

№ п/п	Наименова-ние регулируе-мой организации	Год	Базовый уровень операционных расходов	Индекс эффективности операционных расходов	Норма-тивный уровень прибыли	Уровень надежности теплоснабжения	Показатели энергосбережения и энергетической эффективности (технологические потери при передаче тепловой энергии, теплоносителя)	Показатели энергосбережения и энергетической эффективности (нормативный удельный расход топлива)	Реализация программ в области энергосбережения и повышения энергетической эффективности	Динамика изменения расходов на топливо
			тыс. руб.	%	%		Гкал	т.у.т./Гкал		
1.	ООО «Ивановская областная типография – ИОТ» (г. Иваново)	2019	138,577	1,0	X	X	X	X	X	X
		2020	X	1,0	X	X	X	X	X	X
		2021	X	1,0	X	X	X	X	X	X
		2022	X	1,0	X	X	X	X	X	X
		2023	X	1,0	X	X	X	X	X	X

ДЕПАРТАМЕНТ ЭНЕРГЕТИКИ И ТАРИФОВ ИВАНОВСКОЙ ОБЛАСТИ
П О С Т А Н О В Л Е Н И Е

от 20 декабря 2018 г. № 239-т/29

Об установлении долгосрочных тарифов на тепловую энергию, долгосрочных параметров регулирования для формирования тарифов на тепловую энергию с использованием метода индексации установленных тарифов для ООО «Энергосервисная компания» (г. Иваново) на 2019-2023 годы

В соответствии с Федеральным законом от 27.07.2010 № 190-ФЗ «О теплоснабжении», постановлением Правительства Российской Федерации от 22.10.2012 № 1075 «О ценообразовании в сфере теплоснабжения» Департамент энергетики и тарифов Ивановской области постановляет:

1. Установить долгосрочные тарифы на тепловую энергию для ООО«Энергосервисная компания» (г. Иваново) на 2019-2023 годы согласно приложению 1.
2. Установить долгосрочные параметры регулирования для формирования тарифов на тепловую энергию с использованием метода индексации установленных тарифов для «Энергосервисная компания» (г. Иваново) на 2019-2023 годы согласно приложению 2.
3. Тарифы, установленные в п. 1 настоящего постановления, долгосрочные параметры, установленные в п. 2 настоящего постановления, действуют с 01.01.2019 по 31.12.2023.
4. С 01.01.2019 признать утратившими силу постановления Департамента энергетики и тарифов Ивановской области от 15.12.2015 № 57-т/2, от 13.12.2016 № 119-т/4, от 19.12.2017 № 176-т/10 .
5. Настоящее постановление вступает в силу со дня его официального опубликования.

Начальник Департамента Е.Н. Морева

Приложение 1
к постановлению Департамента энергетики и тарифов
Ивановской области от 20.12.2018 № 239-т/29

Тарифы на тепловую энергию (мощность), поставляемую потребителям

№ п/п	Наименование регулируемой организации	Вид тарифа	Год	Вода		Отборный пар давлением				Острый и редуцированный пар
				1 полугодие	2 полугодие	от 1,2 до 2,5 кг/см²	от 2,5 до 7,0 кг/см²	от 7,0 до 13,0 кг/см²	Свыше 13,0 кг/см²	
Для потребителей, в случае отсутствия дифференциации тарифов по схеме подключения										
1.	ООО «Энергосервисная компания» (г. Иваново)	Одноставочный, руб./Гкал, без НДС	2019	1 175,18	1 246,37	-	-	-	-	-
			2020	1 204,02	1 288,73	-	-	-	-	-
			2021	1 272,18	1 279,02					
			2022	1 279,02	1 409,44					
			2023	1 372,49	1 372,49	-	-	-	-	-

Приложение 2
к постановлению Департамента энергетики и тарифов
Ивановской области от 20.12.2018 № 239-т/29

Долгосрочные параметры регулирования для формирования тарифов на тепловую энергию с использованием метода индексации установленных тарифов

№ п/п	Наименова-ние регулируе-мой организации	Год	Базовый уровень операционных расходов	Индекс эффективности операционных расходов	Норма-тивный уровень прибыли	Уровень надежности теплоснабжения	Показатели энергосбережения и энергетической эффективности (технологические потери при передаче тепловой энергии, теплоносителя)	Показатели энергосбережения и энергетической эффективности (нормативный удельный расход топлива)	Реализация программ в области энергосбережения и повышения энергетической эффективности	Динамика изменения расходов на топливо
			тыс. руб.	%	%		Гкал	т.у.т./Гкал		
1.	ООО «Энергосервисная компания» (г. Иваново)	2019	7 293,235	1,0	X	X	X	X	X	X
		2020	X	1,0	X	X	X	X	X	X
		2021	X	1,0	X	X	X	X	X	X
		2022	X	1,0	X	X	X	X	X	X
		2023	X	1,0	X	X	X	X	X	X

ДЕПАРТАМЕНТ ЭНЕРГЕТИКИ И ТАРИФОВ ИВАНОВСКОЙ ОБЛАСТИ
П О С Т А Н О В Л Е Н И Е

от 20 декабря 2018 г. № 239-т/30

Об установлении долгосрочных тарифов на тепловую энергию, долгосрочных параметров регулирования для формирования тарифов на тепловую энергию с использованием метода индексации установленных тарифов для ООО «Энергосетьком» (г. Иваново) на 2019-2023 годы

В соответствии с Федеральным законом от 27.07.2010 № 190-ФЗ «О теплоснабжении», постановлением Правительства Российской Федерации от 22.10.2012 № 1075 «О ценообразовании в сфере теплоснабжения» Департамент энергетики и тарифов Ивановской области постановляет:

1. Установить долгосрочные тарифы на тепловую энергию для потребителей ООО «Энергосетьком» (г. Иваново) на 2019-2023 годы согласно приложению 1.
2. Установить долгосрочные параметры регулирования для формирования тарифов на тепловую энергию с использованием метода индексации установленных тарифов для ООО «Энергосетьком» (г. Иваново) на 2019-2023 годы огласно приложению 2.
3. Тарифы, установленные в п. 1 настоящего постановления, долгосрочные параметры, установленные в п. 2 настоящего постановления, действуют с 01.01.2019 по 31.12.2023.
4. С 01.01.2019 признать утратившим силу постановление Департамента энергетики и тарифов Ивановской области от 15.12.2015 № 57-т/3, от 13.12.2016 № 119-т/5, от 19.12.2017 № 176-т/11.
5. Настоящее постановление вступает в силу со дня его официального опубликования.

Начальник Департамента **Е.Н. Морева**

Приложение 1
к постановлению Департамента энергетики и тарифов
Ивановской области от 20.12.2018 № 239-т/30

Тарифы на тепловую энергию (мощность), поставляемую потребителям

№ п/п	Наименование регулируемой организации	Вид тарифа	Год	Вода		Отборный пар давлением				Острый и редуцированный пар
				1 полугодие	2 полугодие	от 1,2 до 2,5 кг/см²	от 2,5 до 7,0 кг/см²	от 7,0 до 13,0 кг/см²	Свыше 13,0 кг/см²	
Для потребителей, в случае отсутствия дифференциации тарифов по схеме подключения										
1.	ООО «Энергосетьком» (г. Иваново)	Одноставоч-ный, руб./Гкал, без НДС	2019	1 666,10	1 728,43	-	-	-	-	-
			2020	1 684,96	1 771,86					
			2021	1 768,21	1 775,24					
			2022	1 775,24	1 947,13	-	-	-	-	-
			2023	1 899,00	1 899,00	-	-	-	-	-

Приложение 2
к постановлению Департамента энергетики и тарифов
Ивановской области от 20.12.2018 № 239-т/30

Долгосрочные параметры регулирования для формирования тарифов на тепловую энергию с использованием метода индексации установленных тарифов

№ п/п	Наименова-ние регулируе-мой организации	Год	Базовый уровень операционных расходов	Индекс эффективности операционных расходов	Норма-тивный уровень прибыли	Уровень надежности теплоснабжения	Показатели энергосбережения и энергетической эффективности (технологические потери при передаче тепловой энергии, теплоносителя)	Показатели энергосбережения и энергетической эффективности (нормативный удельный расход топлива)	Реализация программ в области энергосбережения и повышения энергетической эффективности	Динамика изменения расходов на топливо
			тыс. руб.	%	%		Гкал	т.у.т./Гкал		
1.	ООО «Энерго-сетьком» (г. Иваново)	2019	3715,37	1,0	X	X	X	X	X	X
		2020	X	1,0	X	X	X	X	X	X
		2021	X	1,0	X	X	X	X	X	X
		2022	X	1,0	X	X	X	X	X	X
		2023	X	1,0	X	X	X	X	X	X

ЭНЕРГЕТИКИ И ТАРИФОВ ИВАНОВСКОЙ ОБЛАСТИ
П О С Т А Н О В Л Е Н И Е

от 25 декабря 2018 г. № 241-к/2

О внесении изменений в ряд постановлений Департамента энергетики и тарифов Ивановской области

В соответствии с Федеральным законом от 07.12.2011 № 416-ФЗ «О водоснабжении и водоотведении», постановлением Правительства Российской Федерации от 13.05.2013 № 406 «О государственном регулировании тарифов в сфере водоснабжения и водоотведения» Департамент энергетики и тарифов Ивановской области постановляет внести следующие изменения в постановления Департамента энергетики и тарифов Ивановской области:

1. В пункте 3 постановления от 07.12.2018 № 235-к/3 «Об установлении и корректировке долгосрочных тарифов в сфере холодного водоснабжения и водоотведения для организаций, оказывающих услуги потребителям Вичугского муниципального района», слова «приложение 1» заменить словами «приложение 3».
2. В пункте 7 постановления от 07.12.2018 № 235-к/3 «Об установлении и корректировке долгосрочных тарифов в сфере холодного водоснабжения и водоотведения для организаций, оказывающих услуги потребителям Вичугского муниципального района», после слов «приложение 1, 2» цифры «, 3» исключить.
3. В приложении 2 к постановлению Департамента энергетики и тарифов Ивановской области от 14.12.2018 № 236-к/9 «Об установлении тарифов в сфере холодного водоснабжения и водоотведения для организаций, оказывающих услуги потребителям Савинского муниципального района» слово «Вознесенское» заменить словом «Воскресенское».
4. В пункте 3 постановления Департамента энергетики и тарифов Ивановской области от 23.11.2018 № 233-к/2 «Об установлении тарифов в сфере холодного водоснабжения для потребителей ООО «Палехские водопроводно-канализационные сети» в Пановском сельском поселении Палехского муниципального района» слово «постановление» заменить словами «приложения 2, 3 к постановлению».
5. Реквизиты постановления Департамента энергетики и тарифов Ивановской области от 30.11.2017 № 234-к/8 «Об установлении и корректировке долгосрочных тарифов в сфере холодного водоснабжения и водоотведения для организаций, оказывающих услуги потребителям Ильинского муниципального района» читать «от 30.11.2018 № 234-к/8».
6. В приложении 2 постановления Департамента энергетики и тарифов Ивановской области от 30.11.2017 № 234-к/9 «Об утверждении производственных программ в сфере холодного водоснабжения, в том числе плановых значений показателей надежности, качества и энергетической эффективности объектов централизованных систем водоснабжения для организаций, оказывающих услуги потребителям Ильинского муниципального района» в разделе «Паспорт производственной программы» цифры «С 01.03.2018 по 31.12.2018» заменить цифрами «С 01.01.2019 по 31.12.2021».
7. Приложение 1 к постановлению Департамента энергетики и тарифов Ивановской области от 14.12.2018 № 236-к/11 «Об установлении тарифов в сфере холодного водоснабжения и водоотведения для организаций, оказывающих услуги потребителям Лежневского муниципального района» дополнить строками:

«

4.3.	тариф на питьевую воду, руб. за 1 куб.м, НДС не облагается (с. Хозниково)									
4.3.1.	для бюджетных и прочих потребителей	35,91	36,87	32,01	32,01	32,01	33,55	33,55	33,82	33,82	35,40
4.3.2.	для населения	35,91	36,45*	32,01	32,01	32,01	33,55	33,55	33,82	33,82	35,40

»

В приложении 4 к постановлению Департамента энергетики и тарифов Ивановской области от 19.12.2018 № 238-к/3 «Об установлении тарифов в сфере холодного водоснабжения и водоотведения для организаций, оказывающих услуги потребителям городского округа Тейково» примечание изложить в следующей редакции

«* – льготные тарифы для населения
<1> Тариф с учетом НДС – 12,40
<2> Тариф с учетом НДС – 12,58».

Начальник Департамента **Е.Н. Морева**

Официальные материалы публикуются в полном соответствии с их электронными версиями. Стилистика и пунктуация оригинала сохранены.

ДЕПАРТАМЕНТ ЭНЕРГЕТИКИ И ТАРИФОВ ИВАНОВСКОЙ ОБЛАСТИ
П О С Т А Н О В Л Е Н И Е

от 20 декабря 2018 г. № 239-т/31

О корректировке долгосрочных тарифов на тепловую энергию, теплоноситель, на услуги по передаче тепловой энергии для потребителей ООО «Тепловые энергетические системы» (г. Иваново) на 2019 год

В соответствии с Федеральным законом от 27.07.2010 № 190-ФЗ «О теплоснабжении», Постановлением Правительства Российской Федерации от 22.10.2012 № 1075 «О ценообразовании в сфере теплоснабжения» Департамент энергетики и тарифов Ивановской области постановляет:

1. Установить долгосрочные тарифы на тепловую энергию для потребителей ООО «Тепловые энергетические системы» (г. Иваново) с учетом корректировки необходимой валовой выручки на 2019 год согласно приложениям 1, 2.
2. Установить долгосрочные тарифы на услуги по передаче тепловой энергии, оказываемые ООО «Тепловые энергетические системы» (г. Иваново), с учетом корректировки необходимой валовой выручки на 2019 годы согласно приложению 3.
3. Установить долгосрочные тарифы на теплоноситель для потребителей ООО «Тепловые энергетические системы» (г. Иваново) с учетом корректировки необходимой валовой выручки на 2019 годы согласно приложению 4.
4. Тарифы, установленные в п. 1, 2, 3 настоящего постановления, действуют с 01.01.2019 по 31.12.2019.
5. С 01.01.2019 признать утратившими силу приложения 1-4 к постановлению Департамента энергетики и тарифов Ивановской области от 19.12.2017 № 176-т/12.
6. Настоящее постановление вступает в силу со дня его официального опубликования.

Начальник Департамента **Е.Н. Морева**

Приложение 1 к постановлению Департамента энергетики и тарифов Ивановской области от 20.12.2018 № 239-т/31

Тарифы на тепловую энергию (мощность), поставляемую потребителям

№ п/п	Наименование регулируемой организации	Вид тарифа	Год	Вода		Отборный пар давлением				Острый и редуцированный пар
				1 полугодие	2 полугодие	от 1,2 до 2,5 кг/см²	от 2,5 до 7,0 кг/см²	от 7,0 до 13,0 кг/см²	Свыше 13,0 кг/см²	
Для потребителей, в случае отсутствия дифференциации тарифов по схеме подключения										
1.	ООО «Тепловые энергетические системы» (г. Иваново), с учетом покупки тепловой энергии от филиала «Ивановский» ПАО «Т Плюс»	Одноставочный, руб./Гкал, НДС не облагается	2019	1 408,86	1 437,07	-	-	-	-	-
Население (НДС не облагается)										
2.	ООО «Тепловые энергетические системы» (г. Иваново), с учетом покупки тепловой энергии от филиала «Ивановский» ПАО «Т Плюс»	Одноставочный, руб./Гкал	2019	1 408,86	1 437,07					

Примечание. Организация применяет упрощенную систему налогообложения в соответствии с Главой 26.2 части 2 Налогового кодекса Российской Федерации.

Приложение 2 к постановлению Департамента энергетики и тарифов Ивановской области от 20.12.2018 № 239-т/31

Тарифы на тепловую энергию (мощность) на коллекторах источника тепловой энергии

№ п/п	Наименование регулируемой организации	Вид тарифа	Год	Вода		Отборный пар давлением				Острый и редуцированный пар
				1 полугодие	2 полугодие	от 1,2 до 2,5 кг/см²	от 2,5 до 7,0 кг/см²	от 7,0 до 13,0 кг/см²	Свыше 13,0 кг/см²	
1.	ООО «Тепловые энергетические системы» (г. Иваново)	Одноставочный, руб./Гкал, НДС не облагается	2019	2 338,50	2 351,04	-	-	-	-	-

Примечания: величина расходов на топливо, отнесенная на 1 Гкал тепловой энергии, отпускаемой от котельной на на 2019 год – 890,59 руб.
Организация применяет упрощенную систему налогообложения в соответствии с Главой 26.2 части 2 Налогового кодекса Российской Федерации.

Приложение 3 к постановлению Департамента энергетики и тарифов Ивановской области от 20.12.2018 № 239-т/31

Тарифы на услуги по передаче тепловой энергии

№ п/п	Наименование регулируемой организации	Вид тарифа	Год	Вид теплоносителя		
				Вода		Пар
				1 полугодие	2 полугодие	
Для потребителей, в случае отсутствия дифференциации тарифов по схеме подключения						
1.	ООО «Тепловые энергетические системы» (г. Иваново)	Одноставочный, руб./Гкал, НДС не облагается	2019	115,32	115,33	-

Примечание. Организация применяет упрощенную систему налогообложения в соответствии с Главой 26.2 части 2 Налогового кодекса Российской Федерации.

Приложение 4 к постановлению Департамента энергетики и тарифов Ивановской области от 20.12.2018 № 239-т/31

Тарифы на теплоноситель

№ п/п	Наименование регулируемой организации	Вид тарифа	Год	Вода		Пар
				1 полугодие	2 полугодие	
Тариф на теплоноситель, поставляемый потребителям						
1.	ООО «Тепловые энергетические системы» (г. Иваново)	Одноставочный, руб./м³, НДС не облагается	2019	56,80	59,73	-

Примечание. Организация применяет упрощенную систему налогообложения в соответствии с Главой 26.2 части 2 Налогового кодекса Российской Федерации.

ДЕПАРТАМЕНТ ЭНЕРГЕТИКИ И ТАРИФОВ ИВАНОВСКОЙ ОБЛАСТИ
П О С Т А Н О В Л Е Н И Е

от 20 декабря 2018 г. № 239-т/43

Об установлении долгосрочных тарифов на тепловую энергию, долгосрочных параметров регулирования для формирования тарифов на тепловую энергию с использованием метода индексации установленных тарифов на 2019-2021 годы, на 2019-2023 годы, о корректировке долгосрочных тарифов на тепловую энергию на 2019 год для МУП ЖКХ «Тейковского района» (Тейковский район)

В соответствии с Федеральным законом от 27.07.2010 № 190-ФЗ «О теплоснабжении», постановлением Правительства Российской Федерации от 22.10.2012 № 1075 «О ценообразовании в сфере теплоснабжения» Департамент энергетики и тарифов Ивановской области постановляет:

1. Установить долгосрочные тарифы на тепловую энергию для потребителей МУП ЖКХ «Тейковского района» (Тейковский район) на 2019-2021 годы согласно п. 1, 2, 4 приложения 1.
2. Установить долгосрочные тарифы на тепловую энергию для потребителей МУП ЖКХ «Тейковского района» (Тейковский район) с учетом корректировки необходимой валовой выручки на 2019 согласно п. 3 приложения 1.
3. Установить долгосрочные тарифы на тепловую энергию для потребителей МУП ЖКХ «Тейковского района» (Тейковский район) на 2019-2023 годы согласно п. 5 приложения 1.
4. Установить льготные тарифы на тепловую энергию для потребителей МУП ЖКХ «Тейковского района» (Тейковский район) на 2019–2021годы согласно п. 1, 2, 4 приложения 2.
5. Установить льготные тарифы на тепловую энергию для потребителей МУП ЖКХ «Тейковского района» (Тейковский район) на 2019 год согласно п. 3 приложения 2.
6. Установить льготные тарифы на тепловую энергию для потребителей МУП ЖКХ «Тейковского района» (Тейковский район) на 2019-2023 годы согласно п. 5 приложения 2.
7. Установить долгосрочные параметры регулирования для формирования тарифов на тепловую энергию с использованием метода индексации установленных тарифов на тепловую энергию для МУП ЖКХ «Тейковского района» (Тейковский район) согласно приложению 3.
8. Возмещение недополученных доходов от разницы между утвержденными тарифами на тепловую энергию, поставляемую потребителям, и утвержденными льготными тарифами на тепловую энергию, поставляемую населению, осуществляется за счет средств областного бюджета в соответствии с Законом Ивановской области от 09.12.2014 № 103-ОЗ «О льготных тарифах на тепловую энергию на территории Ивановской области».
9. Тарифы, установленные в п. 1, 4 настоящего постановления, действуют с 01.01.2019 по 31.12.2021.
10. Тарифы, установленные в п. 2, 5 настоящего постановления, действуют с 01.01.2019 по 31.12.2019.
11. Тарифы, установленные в п. 3, 6 настоящего постановления, действуют с 01.01.2019 по 31.12.2023.
12. С 01.01.2019 признать утратившими силу приложения 1, 2, 3 постановления Департамента энергетики и тарифов Ивановской области от 15.12.2017 №174-т/2, приложения 1, 2 постановления Департамента энергетики и тарифов Ивановской области от 15.12.2017 № 174-т/5, постановления Департамента энергетики и тарифов Ивановской области от 11.12.2015 № 55-т/5, от 11.12.2015 № 55-т/15, от 12.12.2016 № 118-т/7, от 14.12.2016 120-т/14, от 15.12.2017 № 174-т/6, от 15.12.2017 № 174-т/11.
13. Настоящее постановление вступает в силу со дня его официального опубликования.

Начальник Департамента **Е.Н. Морева**

Приложение 1 к постановлению Департамента энергетики и тарифов Ивановской области от 20.12.2018 № 239-т/43

Тарифы на тепловую энергию (мощность), поставляемую потребителям

№ п/п	Наименование регулируемой организации	Вид тарифа	Год	Вода		Отборный пар давлением				Острый и редуцированный пар
				1 полугодие	2 полугодие	от 1,2 до 2,5 кг/см²	от 2,5 до 7,0 кг/см²	от 7,0 до 13,0 кг/см²	Свыше 13,0 кг/см²	
Для потребителей, в случае отсутствия дифференциации тарифов по схеме подключения										
1.	МУП ЖКХ Тейковского района (с. Морозово, Тейковский район)	Одноставочный, руб./Гкал, НДС не облагается	2019	3 979,99	4 287,81	-	-	-	-	-
			2020	4 287,81	4 174,04					
			2021	4 174,04	4 723,62					
2.	МУП ЖКХ Тейковского района (с. Новое Горяново, Тейковский район)	Одноставочный, руб./Гкал, НДС не облагается	2019	4 006,84	4 791,37	-	-	-	-	-
			2020	4 467,28	4 468,25					
			2021	4 468,25	4 930,64					
3.	МУП ЖКХ Тейковского района (с. Крапивново Тейковский район)	Одноставочный, руб./Гкал, НДС не облагается	2019	4 676,49	4 677,00					
4.	МУП ЖКХ Тейковского района (с. Междуреченск Тейковский район)	Одноставочный, руб./Гкал, НДС не облагается	2019	3 175,93	3 150,23					
			2020	3 150,23	3 463,25					
			2021	3 463,25	3 292,04					
5.	МУП ЖКХ Тейковского района сети от котельной ООО «Курорт «Оболсуново» (Тейковский район)	Одноставочный, руб./Гкал, НДС не облагается	2019	3 533,37	3 927,96					
			2020	3 628,19	3 737,49					
			2021	3 737,49	4 164,23					
			2022	3 402,34	3 518,30					
			2023	3 518,30	5 742,98					

Примечание. Организация применяет упрощенную систему налогообложения в соответствии с Главой 26.2 части 2 Налогового кодекса Российской Федерации.

Приложение 2 к постановлению Департамента энергетики и тарифов Ивановской области от 20.12.2018 № 239-т/43

Льготные тарифы на тепловую энергию (мощность), поставляемую потребителям

№ п/п	Наименование регулируемой организации	Вид тарифа	Год	Вода		Отборный пар давлением				Острый и редуцированный пар
				1 полугодие	2 полугодие	от 1,2 до 2,5 кг/см²	от 2,5 до 7,0 кг/см²	от 7,0 до 13,0 кг/см²	Свыше 13,0 кг/см²	
Для потребителей, в случае отсутствия дифференциации тарифов по схеме подключения										
Население (НДС не облагается)										
1.	МУП ЖКХ Тейковского района (с. Морозово, Тейковский район)	Одноставочный, руб./Гкал	2019	2 501,63	2 539,15	-	-	-	-	-
			2020	2 539,12	2 640,72	-	-	-	-	-
			2021	2 640,72	2 746,35	-	-	-	-	-
2.	МУП ЖКХ Тейковского района (с. Новое Горяново, Тейковский район)	Одноставочный, руб./Гкал	2019	2 402,51	2 438,55	-	-	-	-	-
			2020	2 438,55	2 536,09	-	-	-	-	-
			2021	2 536,09	2 637,53	-	-	-	-	-
3.	МУП ЖКХ Тейковского района (с. Крапивново Тейковский район)	Одноставочный, руб./Гкал	2019	2 546,82	2 585,02	-	-	-	-	-
4.	МУП ЖКХ Тейковского района (с. Междуреченск Тейковский район)	Одноставочный, руб./Гкал	2019	2 428,90	2 465,33	-	-	-	-	-
			2020	2 465,33	2 563,95	-	-	-	-	-
			2021	2 563,95	2 666,50	-	-	-	-	-
5.	МУП ЖКХ Тейковского района сети от котельной ООО «Курорт «Оболсуново» (Тейковский район)	Одноставочный, руб./Гкал	2019	1 353,86	1 374,17	-	-	-	-	-
			2020	1 374,17	1 429,13	-	-	-	-	-
			2021	1 429,13	1 486,30	-	-	-	-	-
			2022	1 486,30	1 545,75	-	-	-	-	-
			2023	1 545,75	1 607,58	-	-	-	-	-

Примечание. Организация применяет упрощенную систему налогообложения в соответствии с Главой 26.2 части 2 Налогового кодекса Российской Федерации.

Приложение 3 к постановлению Департамента энергетики и тарифов Ивановской области от 20.12.2018 № 239-т/43

Долгосрочные параметры регулирования для формирования тарифов на тепловую энергию с использованием метода индексации установленных тарифов

№ п/п	Наименование регулируемой организации	Год	Базовый уровень операционных расходов	Индекс эффективности операционных расходов	Нормативный уровень прибыли	Уровень надежности теплоснабжения	Показатели энергосбережения и энергетической эффективности (технологические потери при передаче тепловой энергии, теплоносителя)	Реализация программ в области энергосбережения и повышения энергетической эффективности	Динамика изменения расходов на топливо
			тыс. руб.	%	%		Гкал		
1	МУП ЖКХ Тейковского района сети от котельной ООО «Курорт «Оболсуново» (Тейковский район)	2019	600,924	1,0	X	X	X	X	X
		2020	X	1,0	X	X	X	X	X
		2021	X	1,0	X	X	X	X	X
		2022	X	1,0	X	X	X	X	X
		2023	X	1,0	X	X	X	X	X
2	МУП ЖКХ Тейковского района (с. Новое Горяново, Тейковский район)	2019	2 542,38	1,0	X	X	X	X	X
		2020	X	1,0	X	X	X	X	X
		2021	X	1,0	X	X	X	X	X
3	МУП ЖКХ Тейковского района (с. Морозово, Тейковский район)	2019	1 851,24	1,0	X	X	X	X	X
		2020	X	1,0	X	X	X	X	X
		2021	X	1,0	X	X	X	X	X
4	МУП ЖКХ Тейковского района (с. Междуреченск Тейковский район)	2019	3 133,11	1,0	X	X	X	X	X
		2020	X	1,0	X	X	X	X	X
		2021	X	1,0	X	X	X	X	X

ДЕПАРТАМЕНТ ЭНЕРГЕТИКИ И ТАРИФОВ ИВАНОВСКОЙ ОБЛАСТИ
П О С Т А Н О В Л Е Н И Е

от 20 декабря 2018 г. № 239-т/39

Об установлении долгосрочных тарифов на тепловую энергию, долгосрочных параметров регулирования для формирования тарифов на тепловую энергию с использованием метода индексации установленных тарифов для ООО «СТС» (г. Иваново) на 2019-2023 годы

В соответствии с Федеральным законом от 27.07.2010 № 190-ФЗ «О теплоснабжении», постановлением Правительства Российской Федерации от 22.10.2012 № 1075 «О ценообразовании в сфере теплоснабжения» Департамент энергетики и тарифов Ивановской области постановляет:

1. Установить долгосрочные тарифы на тепловую энергию для потребителей ООО «СТС» (г. Иваново) на 2019-2023 годы согласно приложениям 1, 2.
2. Установить долгосрочные параметры регулирования для формирования тарифов на тепловую энергию с использованием метода индексации установленных тарифов для ООО «СТС» (г. Иваново) на 2019 – 2023 годы согласно приложению 3.
3. Тарифы, установленные в п.1 настоящего постановления, долгосрочные параметры регулирования, установленные в п. 2 настоящего постановления, действуют с 01.01.2019 по 31.12.2023.
4. С 01.01.2019 признать утратившими силу постановления Департамента энергетики и тарифов Ивановской области от 04.12.2015 № 53-т/9, от 09.12.2016 № 117-т/3, от 15.12.2017 № 174-т/9.
5. Настоящее постановление вступает в силу со дня его официального опубликования.

Начальник Департамента **Е.Н. Морева**

Приложение 1 к постановлению Департамента энергетики и тарифов Ивановской области от 20.12.2018 № 239-т/39

Тарифы на тепловую энергию (мощность), поставляемую потребителям

№ п/п	Наименование регулируемой организации	Вид тарифа	Год	Вода		Отборный пар давлением				Острый и редуцированный пар	
				1 полугодие	2 полугодие	от 1,2 до 2,5 кг/см²	от 2,5 до 7,0 кг/см²	от 7,0 до 13,0 кг/см²	Свыше 13,0 кг/см²	1 полугодие	2 полугодие
	Для потребителей, в случае отсутствия дифференциации тарифов по схеме подключения										
1.	ООО «СТС» (г. Иваново)	Одноставо-чный, руб./Гкал, без НДС	2019	2 488,54	2 494,68	-	-	-	-	-	-
			2020	2 451,09	2 475,96						
			2021	2 378,19	2 403,81						
			2022	2 403,81	2 488,51	-	-	-	-	-	-
			2023	2 488,51	2 551,17	-	-	-	-	-	-

Приложение 2 к постановлению Департамента энергетики и тарифов Ивановской области от 20.12.2018 № 239-т/39

Тарифы на тепловую энергию (мощность) на коллекторах источника тепловой энергии

№ п/п	Наименование регулируемой организации	Вид тарифа	Год	Вода		Отборный пар давлением				Острый и редуцированный пар	
				1 полугодие	2 полугодие	от 1,2 до 2,5 кг/см²	от 2,5 до 7,0 кг/см²	от 7,0 до 13,0 кг/см²	Свы-ше 13,0 кг/см²	1 полугодие	2 полугодие
1.	ООО «СТС» (г. Иваново)	Односта-вочный, руб./Гкал, без НДС	2019	2 120,36	2 139,18	-	-	-	-	-	-
			2020	2 096,15	2 119,99						
			2021	2 019,31	2 043,87						
			2022	2 043,87	2 106,58	-	-	-	-	-	-
			2023	2 106,58	2 173,24	-	-	-	-	-	-

* Примечание: величина расходов на топливо, отнесенная на 1 Гкал тепловой энергии, отпускаемой в виде воды в 2019г. – 784,60 руб./Гкал.

Приложение 3 к постановлению Департамента энергетики и тарифов Ивановской области от 20.12.2018 № 239-т/39

Долгосрочные параметры регулирования для формирования тарифов на тепловую энергию с использованием метода индексации установленных тарифов

№ п/п	Наименование регулируемой организации	Год	Базовый уровень операционных расходов	Индекс эффективности операционных расходов	Нормативный уровень прибыли	Уровень надежности теплоснабжения	Показатели энергосбережения и энергетической эффективности (технологические потери при передаче тепловой энергии, теплоносителя)	Реализация программ в области энергосбережения и повышения энергетической эффективности	Динамика изменения расходов на топливо
			тыс. руб.	%	%		Гкал		
1.	ООО «СТС» (г. Иваново)	2019	6 132,210	1,0	X	X	X	X	X
		2020	X	1,0	X	X	X	X	X
		2021	X	1,0	X	X	X	X	X
		2022	X	1,0	X	X	X	X	X
		2023	X	1,0	X	X	X	X	X

ДЕПАРТАМЕНТ ЭНЕРГЕТИКИ И ТАРИФОВ ИВАНОВСКОЙ ОБЛАСТИ
П О С Т А Н О В Л Е Н И Е

от 20 декабря 2018 г. № 239-т/40

Об установлении долгосрочных тарифов на тепловую энергию, теплоноситель, на услуги по передаче тепловой энергии, долгосрочных параметров регулирования для формирования тарифов на тепловую энергию с использованием метода индексации установленных тарифов для МУП «Заволжский коммунальщик» (г. Заволжск) на 2019-2021 годы

В соответствии с Федеральным законом от 27.07.2010 № 190-ФЗ «О теплоснабжении», Постановлением Правительства Российской Федерации от 22.10.2012 № 1075 «О ценообразовании в сфере теплоснабжения» Департамент энергетики и тарифов Ивановской области постановляет:

1. Установить долгосрочные тарифы на тепловую энергию для потребителей для МУП «Заволжский коммунальщик» (г. Заволжск) на 2019-2021 годы согласно приложению 1.
2. Установить долгосрочные тарифы на услуги по передаче тепловой энергии для потребителей для МУП «Заволжский коммунальщик» (г. Заволжск) на 2019-2021 годы согласно приложению 2.
3. Установить долгосрочные тарифы на теплоноситель для потребителей для МУП «Заволжский коммунальщик» (г. Заволжск) на 2019-2021 годы согласно приложению 3.
4. Установить долгосрочные параметры регулирования для формирования тарифов на тепловую энергию с использованием метода индексации установленных тарифов для МУП «Заволжский коммунальщик» (г. Заволжск) согласно приложению 4.
5. Тарифы, установленные в п. 1, 2, 3 настоящего постановления, долгосрочные параметры регулирования, установленные в п. 4 настоящего постановления, действуют с 01.01.2019 по 31.12.2021.
6. С 01.01.2019 признать утратившими силу постановления Департамента энергетики и тарифов Ивановской области от 20.12.2017 № 177-т/12, от 20.06.2018 № 206-т/1.
7. Настоящее постановление вступает в силу со дня его официального опубликования.

Начальник Департамента **Е.Н. Морева**

Приложение 1 к постановлению Департамента энергетики и тарифов Ивановской области от 20.12.2018 № 239-т/40

Тарифы на тепловую энергию (мощность), поставляемую потребителям

№ п/п	Наименование регулируемой организации	Вид тарифа	Год	Вода		Отборный пар давлением				Острый и редуцированный пар
				1 полугодие	2 полугодие	от 1,2 до 2,5 кг/см²	от 2,5 до 7,0 кг/см²	от 7,0 до 13,0 кг/см²	Свыше 13,0 кг/см²	
1.	МУП «Заволжский коммунальщик» (г. Заволжск), котельная ЦРБ)	Одноставочный, руб./Гкал, без НДС	2019	3 853,90	3 930,21	-	-	-	-	-
			2020	3 930,21	3 963,55	-	-	-	-	-
			2021	3 963,55	4 156,79	-	-	-	-	-

Приложение 2 к постановлению Департамента энергетики и тарифов Ивановской области от 20.12.2018 № 239-т/40

Тарифы на услуги по передаче тепловой энергии

№ п/п	Наименование регулируемой организации	Вид тарифа	Год	Вода		Отборный пар давлением				Острый и редуцированный пар
				1 полугодие	2 полугодие	от 1,2 до 2,5 кг/см²	от 2,5 до 7,0 кг/см²	от 7,0 до 13,0 кг/см²	Свыше 13,0 кг/см²	
1.	МУП «Заволжский коммунальщик» (г. Заволжск)	Одноставочный, руб./Гкал, без НДС	2019	460,80	462,62	-	-	-	-	-
			2020	457,20	467,40	-	-	-	-	-
			2021	467,40	504,31	-	-	-	-	-

Приложение 3 к постановлению Департамента энергетики и тарифов Ивановской области от 20.12.2018 № 239-т/40

Тарифы на теплоноситель

№ п/п	Наименование регулируемой организации	Вид тарифа	Год	Вода		Отборный пар давлением				Острый и редуцированный пар
				1 полугодие	2 полугодие	от 1,2 до 2,5 кг/см²	от 2,5 до 7,0 кг/см²	от 7,0 до 13,0 кг/см²	Свыше 13,0 кг/см²	
1.	МУП «Заволжский коммунальщик» (г. Заволжск)	Одноставочный, руб./Гкал, без НДС	2019	58,57	59,17	-	-	-	-	-
			2020	59,17	62,80	-	-	-	-	-
			2021	62,80	62,73	-	-	-	-	-

Приложение 4 к постановлению Департамента энергетики и тарифов Ивановской области от 20.12.2018 № 239-т/40

Долгосрочные параметры регулирования для формирования тарифов на тепловую энергию с использованием метода индексации установленных тарифов

№ п/п	Наименование регулируемой организации	Год	Базовый уровень операционных расходов	Индекс эффективности операционных расходов	Нормативный уровень прибыли	Уровень надежности теплоснабжения	Показатели энергосбережения и энергетической эффективности			Реализация программ в области энергосбережения и повышения энергетической эффективности	Динамика изменения расходов на топливо
							Удельный расход топлива на производство единицы тепловой энергии, отпускаемой с коллекторов источников тепловой энергии	Величина технологических потерь тепловой энергии при передаче тепловой энергии по тепловым сетям	Величина технологических потерь теплоносителя при передаче тепловой энергии по тепловым сетям		
			тыс. руб.	%	%		кг у.т./Гкал	Гкал/год	тонн/год		
Тепловая энергия											
1.	МУП «Заволжский коммунальщик» (г. Заволжск), котельная ЦРБ)	2019	2 317,464	1,0	-	-	-	-	-	-	-
		2020	-	1,0	-	-	-	-	-	-	-
		2021	-	1,0	-	-	-	-	-	-	-
2.	МУП «Заволжский коммунальщик» (услуги по передаче тепловой энергии г. Заволжск)	2019	10 757,201	1,0	-	-	-	-	-	-	-
		2020	-	1,0	-	-	-	-	-	-	-
		2021	-	1,0	-	-	-	-	-	-	-

ДЕПАРТАМЕНТ ЭНЕРГЕТИКИ И ТАРИФОВ ИВАНОВСКОЙ ОБЛАСТИ
П О С Т А Н О В Л Е Н И Е

от 20 декабря 2018 г. № 239-т/42

О корректировке долгосрочных тарифов на тепловую энергию для потребителей ООО «Курорт «Оболсуново» (Тейковский район) на 2019 год

В соответствии с Федеральным законом от 27.07.2010 № 190-ФЗ «О теплоснабжении», постановлением Правительства Российской Федерации от 22.10.2012 № 1075 «О ценообразовании в сфере теплоснабжения», Департамент энергетики и тарифов Ивановской области постановляет:

1. Установить долгосрочные тарифы на тепловую энергию для потребителей ООО «Курорт «Оболсуново» (Тейковский район) с учетом корректировки необходимой валовой выручки на 2019 год согласно приложению.
2. Тарифы, установленные в п. 1 настоящего постановления, действуют с 01.01.2019 по 31.12.2019 года.
3. С 01.01.2019 признать утратившим силу постановление Департамента и тарифов Ивановской области от 01.12.2017 № 168-т/9.
4. Настоящее постановление вступает в силу со дня его официального опубликования.

Начальник Департамента **Е.Н. Морева**

Приложение
к постановлению Департамента энергетики и тарифов
Ивановской области
от 20.12.2018 № 239-т/42

Тарифы на тепловую энергию (мощность), поставляемую потребителям

№ п/п	Наименование регулируемой организации	Вид тарифа	Год	Вода		Отборный пар давлением				Острый и редуцированный пар
				1 полугодие	2 полугодие	от 1,2 до 2,5 кг/см²	от 2,5 до 7,0 кг/см²	от 7,0 до 13,0 кг/см²	Свыше 13,0 кг/см²	
Для потребителей, в случае отсутствия дифференциации тарифов по схеме подключения										
1.	ООО «Курорт «Оболсуново» (Тейковский район)	Одноставочный, руб./Гкал, без НДС	2019	1 775,97	1 906,64	-	-	-	-	-

ДЕПАРТАМЕНТ ЭНЕРГЕТИКИ И ТАРИФОВ ИВАНОВСКОЙ ОБЛАСТИ
П О С Т А Н О В Л Е Н И Е

от 20 декабря 2018 г. № 239-т/41

Об установлении долгосрочных тарифов на тепловую энергию, теплоноситель, долгосрочных параметров регулирования для формирования долгосрочных тарифов на тепловую энергию, теплоноситель с использованием метода индексации установленных тарифов для ООО «Тепловые системы» (г. Иваново) на 2019-2023 годы

В соответствии с Федеральным законом от 27.07.2010 № 190-ФЗ «О теплоснабжении», постановлением Правительства Российской Федерации от 22.10.2012 № 1075 «О ценообразовании в сфере теплоснабжения» Департамент энергетики и тарифов Ивановской области постановляет:

1. Установить долгосрочные тарифы на тепловую энергию для потребителей ООО «Тепловые системы» (г. Иваново) на 2019-2023 годы согласно приложению 1.
2. Установить долгосрочные тарифы на теплоноситель потребителей для ООО «Тепловые системы» (г. Иваново) на 2019-2023 годы согласно приложению 2.
3. Установить долгосрочные параметры регулирования для формирования тарифов на тепловую энергию с использованием метода индексации установленных тарифов для ООО «Тепловые системы» (г. Иваново) на 2019-2023 годы согласно приложению 3.
4. Установить долгосрочные параметры регулирования для формирования тарифов на теплоноситель с использованием метода индексации установленных тарифов для ООО «Тепловые системы» (г. Иваново) на 2019-2023 годы согласно приложению 4.
5. Тарифы, установленные в п. 1, 2 настоящего постановления, долгосрочные параметры регулирования, установленные в п. 3, 4 настоящего постановления, действуют с 01.01.2019 по 31.12.2023.
6. С 01.01.2019 признать утратившими силу постановления Департамента энергетики и тарифов Ивановской области от 14.12.2015 № 56-т/10, от 12.12.2016 № 118-т/13, от 11.12.2017 № 172-т/14.
7. Настоящее постановление вступает в силу со дня его официального опубликования.

Начальник Департамента **Е.Н. Морева**

Приложение 1 к постановлению Департамента энергетики и тарифов Ивановской области от 20.12.2018 № 239-т/41

Тарифы на тепловую энергию (мощность), поставляемую потребителям

№ п/п	Наименование регулируемой организации	Вид тарифа	Год	Вода		Отборный пар давлением				Острый и редуцированный пар	
				1 полугодие	2 полугодие	от 1,2 до 2,5 кг/см²	от 2,5 до 7,0 кг/см²	от 7,0 до 13,0 кг/см²	Свыше 13,0 кг/см²	1 полугодие	2 полугодие
Для потребителей, в случае отсутствия дифференциации тарифов по схеме подключения											
1.	ООО «Тепловые системы» (г. Иваново)	Одноставо-чный, руб./Гкал, НДС не облагается	2019	2 628,76	2 855,13	-	-	-	-	-	-
			2020	2 779,92	2 844,30	-	-	-	-	-	-
			2021	2 844,30	3 001,45	-	-	-	-	-	-
			2022	3 001,45	3 002,44	-	-	-	-	-	-
			2023	3 002,44	3 253,53	-	-	-	-	-	-

Примечание. Организация применяет упрощенную систему налогообложения в соответствии с Главой 26.2 части 2 Налогового кодекса Российской Федерации.

Приложение 2 к постановлению Департамента энергетики и тарифов Ивановской области от 20.12.2018 № 239-т/41

Тарифы на теплоноситель

№ п/п	Наименование регулируемой организации	Вид тарифа	Год	Вода		Пар	
				1 полугодие	2 полугодие	1 полугодие	2 полугодие
Тарифы на теплоноситель, поставляемый потребителям							
1.	ООО «Тепловые системы» (г. Иваново)	Одноставочный, руб./м³, НДС не облагается	2019	84,41	85,14	-	-
			2020	85,14	90,95	-	-
			2021	87,44	87,73	-	-
			2022	87,73	94,43	-	-
			2023	94,18	94,50	-	-

Примечание. Организация применяет упрощенную систему налогообложения в соответствии с Главой 26.2 части 2 Налогового кодекса Российской Федерации.

Приложение 3 к постановлению Департамента энергетики и тарифов Ивановской области от 20.12.2018 № 239-т/41

Долгосрочные параметры регулирования для формирования тарифов на тепловую энергию с использованием метода индексации установленных тарифов

№ п/п	Наименование регулируемой организации	Год	Базовый уровень операционных расходов	Индекс эффективности операционных расходов	Нормативный уровень прибыли	Уровень надежности теплоснабжения	Показатели энергосбережения и энергетической эффективности (технологические потери при передаче тепловой энергии, теплоносителя)	Показатели энергосбережения и энергетической эффективности (нормативный удельный расход топлива)	Реализация программ в области энергосбережения и повышения энергетической эффективности	Динамика изменения расходов на топливо
			тыс. руб.	%	%		Гкал	т.у.т./Гкал		
1.	ООО «Тепловые системы» (г. Иваново)	2019	1884,985	1,0	X	X	X	X	X	X
		2020	X	1,0	X	X	X	X	X	X
		2021	X	1,0	X	X	X	X	X	X
		2022	X	1,0	X	X	X	X	X	X
		2023	X	1,0	X	X	X	X	X	X

Приложение 4 к постановлению Департамента энергетики и тарифов Ивановской области от 20.12.2018 № 239-т/41

Долгосрочные параметры регулирования для формирования тарифов на теплоноситель с использованием метода индексации установленных тарифов

№ п/п	Наименование регулируемой организации	Год	Базовый уровень операционных расходов	Индекс эффективности операционных расходов	Нормативный уровень прибыли	Уровень надежности теплоснабжения	Показатели энергосбережения и энергетической эффективности (технологические потери при передаче тепловой энергии, теплоносителя)	Реализация программ в области энергосбережения и повышения энергетической эффективности	Динамика изменения расходов на топливо
			тыс. руб.	%	%		м³		
1.	ООО «Тепловые системы» (г. Иваново)	2019	X	X	X	X	X	X	X
		2020	X	X	X	X	X	X	X
		2021	X	X	X	X	X	X	X
		2022	X	X	X	X	X	X	X
		2023	X	X	X	X	X	X	X

ДЕПАРТАМЕНТ ЭНЕРГЕТИКИ И ТАРИФОВ ИВАНОВСКОЙ ОБЛАСТИ
П О С Т А Н О В Л Е Н И Е

от 20 декабря 2018 г. № 239-т/44

О корректировке долгосрочных тарифов на тепловую энергию для потребителей ООО «Берег» (Пучежский район) на 2019 год

В соответствии с Федеральным законом от 27.07.2010 № 190-ФЗ «О теплоснабжении», Постановлением Правительства Российской Федерации от 22.10.2012 № 1075 «О ценообразовании в сфере теплоснабжения» Департамент энергетики и тарифов Ивановской области постановляет:

1. Установить долгосрочные тарифы на тепловую энергию для потребителей ООО «Берег» (Пучежский район) с учетом корректировки необходимой валовой выручки на 2019 год согласно приложению 1.
2. Установить льготные тарифы на тепловую энергию для потребителей ООО «Берег» (Пучежский район) на 2019 год согласно приложению 2.
3. Возмещение недополученных доходов от разницы между утвержденными тарифами на тепловую энергию, поставляемую потребителям, и утвержденными льготными тарифами на тепловую энергию, поставляемую населению, осуществляется за счет средств областного бюджета в соответствии с Законом Ивановской области от 09.12.2014 № 103-ОЗ «О льготных тарифах на тепловую энергию на территории Ивановской области».
4. Тарифы, установленные в п. 1, 2 настоящего постановления, действуют с 01.01.2019 по 31.12.2019.
5. С 01.01.2019 признать утратившими силу приложения 1, 2 к постановлению Департамента энергетики и тарифов Ивановской области от 19.12.2017 № 176-т/20.
6. Настоящее постановление вступает в силу со дня его официального опубликования.

Начальник Департамента **Е.Н. Морева**

Приложение 1 к постановлению Департамента энергетики и тарифов Ивановской области от 20.12.2018 № 239-т/44

Тарифы на тепловую энергию (мощность), поставляемую потребителям

№ п/п	Наименование регулируемой организации	Вид тарифа	Год	Вода		Отборный пар давлением				Острый и редуцированный пар
				1 полугодие	2 полугодие	от 1,2 до 2,5 кг/см²	от 2,5 до 7,0 кг/см²	от 7,0 до 13,0 кг/см²	Свыше 13,0 кг/см²	
Для потребителей, в случае отсутствия дифференциации тарифов по схеме подключения										
1.	ООО «Берег» (Пучежский район), д. Дмитриево	Одноставочный, руб./Гкал, без НДС	2019	3 939,65	4 214,68	-	-	-	-	-
2.	ООО «Берег» (Пучежский район), с. Илья-Высоково	Одноставочный, руб./Гкал, без НДС	2019	4 509,47	4 758,58	-	-	-	-	-
3.	ООО «Берег» (Пучежский район), г. Пучеж	Одноставочный, руб./Гкал, без НДС	2019	3 393,41	3 531,41	-	-	-	-	-

Приложение 2 к постановлению Департамента энергетики и тарифов Ивановской области от 20.12.2018 № 239-т/44

Льготные тарифы на тепловую энергию (мощность), поставляемую потребителям

№ п/п	Наименование регулируемой организации	Вид тарифа	Год	Вода		Отборный пар давлением				Острый и редуцированный пар
				1 полугодие	2 полугодие	от 1,2 до 2,5 кг/см²	от 2,5 до 7,0 кг/см²	от 7,0 до 13,0 кг/см²	Свыше 13,0 кг/см²	
Для потребителей, в случае отсутствия дифференциации тарифов по схеме подключения										
Население (тарифы указываются с учетом НДС)*										
1.	ООО «Берег» (Пучежский район), д. Дмитриево	Одноставочный, руб./Гкал	2019	2 427,18[1]	2 463,59[2]	-	-	-	-	-
2.	ООО «Берег» (Пучежский район), с. Илья-Высоково	Одноставочный, руб./Гкал	2019	2 466,00[3]	2 503,00[4]	-	-	-	-	-
3.	ООО «Берег» (Пучежский район), г. Пучеж	Одноставочный, руб./Гкал	2019	2 544,47[5]	2 582,64[6]	-	-	-	-	-

* Выделяется в целях реализации пункта 6 статьи 168 Налогового кодекса Российской Федерации (часть вторая).
[1] Тариф без учета НДС – 2 022,65 руб./Гкал [2] Тариф без учета НДС – 2 052,99 руб./Гкал
[3] Тариф без учета НДС – 2 055,00 руб./Гкал [4] Тариф без учета НДС – 2 085,83 руб./Гкал
[5] Тариф без учета НДС – 2 120,39 руб./Гкал [6] Тариф без учета НДС – 2 152,20 руб./Гкал

ДЕПАРТАМЕНТ ЭНЕРГЕТИКИ И ТАРИФОВ ИВАНОВСКОЙ ОБЛАСТИ
П О С Т А Н О В Л Е Н И Е

от 20 декабря 2018 г. № 239-т/47

Об установлении тарифов на тепловую энергию для потребителей ООО «Объединенные котельные» (г. Южа) на 2019 год

В соответствии с Федеральным законом от 27.07.2010 № 190-ФЗ «О теплоснабжении», Постановлением Правительства Российской Федерации от 22.10.2012 № 1075 «О ценообразовании в сфере теплоснабжения» Департамент энергетики и тарифов Ивановской области постановляет:

1. Установить тарифы на тепловую энергию для потребителей ООО «Объединенные котельные» (г. Южа) на 2019 год согласно приложениям 1, 3.
2. Установить льготные тарифы на тепловую энергию для потребителей ООО «Объединенные котельные» (г. Южа) на 2019 год согласно приложению 2.
3. Возмещение недополученных доходов от разницы между утвержденными тарифами на тепловую энергию, поставляемую потребителям, и утвержденными льготными тарифами на тепловую энергию, поставляемую населению, осуществляется за счет средств областного бюджета в соответствии с Законом Ивановской области от 09.12.2014 № 103-ОЗ «О льготных тарифах на тепловую энергию на территории Ивановской области».
4. Тарифы, установленные в п. 1, 2 настоящего постановления, действуют с 01.01.2019 по 31.12.2019.
5. С 01.01.2019 признать утратившим силу постановление Департамента энергетики и тарифов Ивановской области от 20.12.2017 № 177-т/10.
6. Настоящее постановление вступает в силу со дня его официального опубликования.

Начальник Департамента **Е.Н. Морева**

Приложение 1 к постановлению Департамента энергетики и тарифов Ивановской области от 20.12.2018 № 239-т/47

Тарифы на тепловую энергию (мощность), поставляемую потребителям

№ п/п	Наименование регулируемой организации	Вид тарифа	Год	Вода		Отборный пар давлением				Острый и редуцированный пар
				1 полугодие	2 полугодие	от 1,2 до 2,5 кг/см²	от 2,5 до 7,0 кг/см²	от 7,0 до 13,0 кг/см²	Свыше 13,0 кг/см²	
Для потребителей, в случае отсутствия дифференциации тарифов по схеме подключения										
1.	ООО «Объединенные котельные» (г. Южа)	Одноставочный, руб./Гкал, НДС не облагается	2019	2 538,56	2 569,83	-	-	-	-	-

Примечание. Организация применяет упрощенную систему налогообложения в соответствии с Главой 26.2 части 2 Налогового кодекса Российской Федерации.

Приложение 2 к постановлению Департамента энергетики и тарифов Ивановской области от 20.12.2018 № 239-т/47

Льготные тарифы на тепловую энергию (мощность), поставляемую потребителям

№ п/п	Наименование регулируемой организации	Вид тарифа	Год	Вода		Отборный пар давлением				Острый и редуцированный пар
				1 полугодие	2 полугодие	от 1,2 до 2,5 кг/см²	от 2,5 до 7,0 кг/см²	от 7,0 до 13,0 кг/см²	Свыше 13,0 кг/см²	
Для потребителей, в случае отсутствия дифференциации тарифов по схеме подключения										
Население (НДС не облагается)										
1.	ООО «Объединенные котельные» (г. Южа)	Одноставочный, руб./Гкал	2019	2 358,68	2 394,06	-	-	-	-	-

Примечание. Организация применяет упрощенную систему налогообложения в соответствии с Главой 26.2 части 2 Налогового кодекса Российской Федерации.

Приложение 3 к постановлению Департамента энергетики и тарифов Ивановской области от 20.12.2018 № 239-т/47

Тарифы на тепловую энергию (мощность), поставляемую теплоснабжающим, теплосетевым организациям, приобретающим тепловую энергию с целью компенсации потерь тепловой энергии

№ п/п	Наименование регулируемой организации	Вид тарифа	Год	Вода		Отборный пар давлением				Острый и редуцированный пар
				1 полугодие	2 полугодие	от 1,2 до 2,5 кг/см²	от 2,5 до 7,0 кг/см²	от 7,0 до 13,0 кг/см²	Свыше 13,0 кг/см²	
Для потребителей, в случае отсутствия дифференциации тарифов по схеме подключения										
1.	ООО «Объединенные котельные» (г. Южа)	Одноставочный, руб./Гкал, НДС не облагается	2018	1 953,18	1 978,55	-	-	-	-	-

Примечание. Организация применяет упрощенную систему налогообложения в соответствии с Главой 26.2 части 2 Налогового кодекса Российской Федерации.

ДЕПАРТАМЕНТ ЭНЕРГЕТИКИ И ТАРИФОВ ИВАНОВСКОЙ ОБЛАСТИ
П О С Т А Н О В Л Е Н И Е

от 20 декабря 2019 г. № 239-т/45

Об установлении тарифов на тепловую энергию, теплоноситель для потребителей ООО «МЭР» (Ивановский район) (ИНН 3711045981) на 2019 год

В соответствии с Федеральным законом от 27.07.2010 № 190-ФЗ «О теплоснабжении», постановлением Правительства Российской Федерации от 22.10.2012 № 1075 «О ценообразовании в сфере теплоснабжения» Департамент энергетики и тарифов Ивановской области постановляет:

1. Установить тарифы на тепловую энергию для потребителей ООО «МЭР» (Ивановский район) (ИНН 3711045981) на 2019 год согласно приложению 1.
2. Установить тарифы на тепловую энергию, поставляемую ООО «МЭР» (Ивановский район) (ИНН 3711045981) теплоснабжающим, теплосетевым организациям, на 2019 год согласно приложению 2.
3. Установить льготные тарифы на тепловую энергию для потребителей ООО «МЭР» (Ивановский район) (ИНН 3711045981) на 2019 год согласно приложению 3.
4. Установить тарифы на теплоноситель для потребителей ООО «МЭР» (Ивановский район) (ИНН 3711045981) на 2019 год согласно приложению 4.
5. Возмещение недополученных доходов от разницы между утвержденными тарифами на тепловую энергию, поставляемую потребителям, и утвержденными льготными тарифами на тепловую энергию, поставляемую населению, осуществляется за счет средств областного бюджета в соответствии с Законом Ивановской области от 09.12.2014 № 103-ОЗ «О льготных тарифах на тепловую энергию на территории Ивановской области».
6. Тарифы, установленные в п. 1, 2, 3, 4 настоящего постановления, действуют с 01.01.2019 по 31.12.2019.
7. С 01.01.2019 признать утратившим силу постановление Департамента энергетики и тарифов Ивановской области от 11.12.2017 №172-т/11.
8. Настоящее постановление вступает в силу со дня его официального опубликования.

Начальник Департамента **Е.Н. Морева**

Приложение 1 к постановлению Департамента энергетики и тарифов Ивановской области от 20.12.2018 № 239-т/45

Тарифы на тепловую энергию (мощность), поставляемую потребителям

№ п/п	Наименование регулируемой организации	Вид тарифа	Вода		Отборный пар давлением				Острый и редуцированный пар
			с 01.01.2019 по 30.06.2019	с 01.07.2019 по 31.12.2019	от 1,2 до 2,5 кг/см²	от 2,5 до 7,0 кг/см²	от 7,0 до 13,0 кг/см²	Свыше 13,0 кг/см²	
Для потребителей, в случае отсутствия дифференциации тарифов по схеме подключения									
1.	ООО «МЭР» (Ивановский район) (ИНН 3711045981)	Одноставочный, руб./Гкал, НДС не облагается	2 776,04	2 789,01	-	-	-	-	-

Примечание. Организация применяет упрощенную систему налогообложения в соответствии с Главой 26.2 части 2 Налогового кодекса Российской Федерации.

Приложение 2 к постановлению Департамента энергетики и тарифов Ивановской области от 20.12.2018 № 239-т/45

Тарифы на тепловую энергию (мощность), поставляемую теплоснабжающим, теплосетевым организациям, приобретающим тепловую энергию с целью компенсации потерь тепловой энергии

№ п/п	Наименование регулируемой организации	Вид тарифа	Вода		Отборный пар давлением				Острый и редуцированный пар
			с 01.01.2019 по 30.06.2019	с 01.07.2019 по 31.12.2019	от 1,2 до 2,5 кг/см²	от 2,5 до 7,0 кг/см²	от 7,0 до 13,0 кг/см²	Свыше 13,0 кг/см²	
Для потребителей, в случае отсутствия дифференциации тарифов по схеме подключения									
1.	ООО «МЭР» (Ивановский район) (ИНН 3711045981)	Одноставочный, руб./Гкал, НДС не облагается	1 891,17	1 908,00	-	-	-	-	-

Примечание. Организация применяет упрощенную систему налогообложения в соответствии с Главой 26.2 части 2 Налогового кодекса Российской Федерации.

Приложение 3 к постановлению Департамента энергетики и тарифов Ивановской области от 20.12.2018 № 239-т/45

Льготные тарифы на тепловую энергию (мощность), поставляемую потребителям

№ п/п	Наименование регулируемой организации	Вид тарифа	Вода		Отборный пар давлением				Острый и редуцированный пар
			с 01.01.2019 по 30.06.2019	с 01.07.2019 по 31.12.2019	от 1,2 до 2,5 кг/см²	от 2,5 до 7,0 кг/см²	от 7,0 до 13,0 кг/см²	Свыше 13,0 кг/см²	
Население (НДС не облагается)									
1.	ООО «МЭР» (Ивановский район) (ИНН 3711045981), за исключением потребителей, проживающих в д. 23 с. Михалево	Одноставочный, руб./Гкал	2 434,30	2 470,81	-	-	-	-	-
2.	ООО «МЭР» (Ивановский район) (ИНН 3711045981), для потребителей, проживающих в д. 23 с. Михалево	Одноставочный, руб./Гкал	2 559,92	2 598,32	-	-	-	-	-

Примечание. Организация применяет упрощенную систему налогообложения в соответствии с Главой 26.2 части 2 Налогового кодекса Российской Федерации.

Приложение 4 к постановлению Департамента энергетики и тарифов Ивановской области от 20.12.2018 № 239-т/45

Тарифы на теплоноситель, поставляемый потребителям

№ п/п	Наименование регулируемой организации	Вид тарифа	Вода		Отборный пар давлением				Острый и редуцированный пар
			с 01.01.2019 по 30.06.2019	с 01.07.2019 по 31.12.2019	от 1,2 до 2,5 кг/см²	от 2,5 до 7,0 кг/см²	от 7,0 до 13,0 кг/см²	Свыше 13,0 кг/см²	
Для потребителей, в случае отсутствия дифференциации тарифов по схеме подключения									
1.	ООО «МЭР» (Ивановский район) (ИНН 3711045981	Одноставочный, руб./м³, НДС не облагается	75,21	82,52					

Примечание. Организация применяет упрощенную систему налогообложения в соответствии с Главой 26.2 части 2 Налогового кодекса Российской Федерации.

ДЕПАРТАМЕНТ ЭНЕРГЕТИКИ И ТАРИФОВ ИВАНОВСКОЙ ОБЛАСТИ
П О С Т А Н О В Л Е Н И Е

от 20 декабря 2018 г. № 239-т/46

О корректировке долгосрочных тарифов на тепловую энергию, теплоноситель, для потребителей ООО «ИнвестЭнерго» (Ивановский район) на 2019, 2020 годы

В соответствии с Федеральным законом от 27.07.2010 № 190-ФЗ «О теплоснабжении», постановлением Правительства Российской Федерации от 22.10.2012 № 1075 «О ценообразовании в сфере теплоснабжения», Департамент энергетики и тарифов Ивановской области постановляет:

1. Установить долгосрочные тарифы на тепловую энергию с учетом корректировки необходимой валовой выручки для потребителей ООО «ИнвестЭнерго» (Ивановский район) на 2019,2020 годы согласно приложению 1.
2. Установить льготные тарифы на тепловую энергию для потребителей ООО «ИнвестЭнерго» (Ивановский район) на 2019,2020 годы согласно приложению 2.
3. Установить долгосрочные тарифы на теплоноситель с учетом корректировки необходимой валовой выручки для потребителей ООО «ИнвестЭнерго» (Ивановский район) на 2019,2020 годы согласно приложению 3.
4. Тарифы, установленные в п. 1, 2, 3 настоящего постановления, действуют с 01.01.2019 по 31.12.2020.
5. С 01.01.2019 считать утратившими силу приложения 1, 2, 3 к постановлению Департамента энергетики и тарифов Ивановской области Ивановской области от 26.01.2018 № 185-т/1.
6. Настоящее постановление вступает в силу со дня его официального опубликования.

Начальник Департамента **Е.Н. Морева**

Приложение 1 к постановлению Департамента энергетики и тарифов Ивановской области от 20.12.2018 № 239-т/46

Тарифы на тепловую энергию (мощность), поставляемую потребителям

№ п/п	Наименование регулируемой организации	Вид тарифа	Год	Вода		Отборный пар давлением				Острый и редуцированный пар
				1 полугодие	2 полугодие	от 1,2 до 2,5 кг/см²	от 2,5 до 7,0 кг/см²	от 7,0 до 13,0 кг/см²	Свыше 13,0 кг/см²	
Для потребителей, в случае отсутствия дифференциации тарифов по схеме подключения										
1.	ООО «Инвест Энерго» (Ивановский район)	Одноставочный, руб./Гкал, без НДС	2019	2 255,27	2 255,27	-	-	-	-	-
			2020	2 255,27	2 585,62	-	-	-	-	-

Приложение 2 к постановлению Департамента энергетики и тарифов Ивановской области от 20.12.2018 № 239-т/46

Льготные тарифы на тепловую энергию (мощность), поставляемую потребителям

№ п/п	Наименование регулируемой организации	Вид тарифа	Год	Вода		Отборный пар давлением				Острый и редуцированный пар
				1 полугодие	2 полугодие	от 1,2 до 2,5 кг/см²	от 2,5 до 7,0 кг/см²	от 7,0 до 13,0 кг/см²	Свыше 13,0 кг/см²	
Для потребителей, в случае отсутствия дифференциации тарифов по схеме подключения										
Население (тарифы указываются с учетом НДС)*										
1.	ООО «Инвест Энерго» (Ивановский район)	Одноставочный, руб./Гкал	2019	1 784,06[1]	1 810,82[2]					
			2020	1 810,82[2]	1 883,25[3]					

<*> Выделяется в целях реализации пункта 6 статьи 168 Налогового кодекса Российской Федерации (часть вторая).
[1] Тариф без учета НДС – 1 486,72 руб./Гкал [2] Тариф без учета НДС – 1 509,02 руб./Гкал [3] Тариф без учета НДС – 1 569,38 руб./Гкал

Приложение 3 к постановлению Департамента энергетики и тарифов Ивановской области от 20.12.2018 № 239-т/46

Тарифы на теплоноситель

№ п/п	Наименование регулируемой организации	Вид тарифа	Год	Вода		Отборный пар давлением				Острый и редуцированный пар
				1 полугодие	2 полугодие	от 1,2 до 2,5 кг/см²	от 2,5 до 7,0 кг/см²	от 7,0 до 13,0 кг/см²	Свыше 13,0 кг/см²	
Для потребителей, в случае отсутствия дифференциации тарифов по схеме подключения										
1.	ООО «Инвест Энерго» (Ивановский район)	Одноставочный, руб./м³, без НДС	2019	26,86	26,86	-	-	-	-	-
			2020	26,86	28,43	-	-	-	-	-

ДЕПАРТАМЕНТ ЭНЕРГЕТИКИ И ТАРИФОВ ИВАНОВСКОЙ ОБЛАСТИ
П О С Т А Н О В Л Е Н И Е

от 20 декабря 2018 г. № 239-т/48

Об установлении тарифов на услуги по передаче тепловой энергии для потребителей ООО «Водосети» (г. Южа) на 2019 год

В соответствии с Федеральным законом от 27.07.2010 № 190-ФЗ «О теплоснабжении», Постановлением Правительства Российской Федерации от 22.10.2012 № 1075 «О ценообразовании в сфере теплоснабжения» Департамент энергетики и тарифов Ивановской области постановляет:

1. Установить тарифы на услуги по передаче тепловой энергии, оказываемые ООО «Водосети», на 2019 год согласно приложению.
2. Тарифы, установленные в п. 1 настоящего постановления, действуют с 01.01.2019 по 31.12.2019.
3. С 01.01.2019 признать утратившим силу постановление Департамента энергетики и тарифов Ивановской области от 20.12.2017 № 177-т/11.
4. Настоящее постановление вступает в силу со дня его официального опубликования.

Начальник Департамента **Е.Н. Морева**

Приложение
к постановлению Департамента энергетики и тарифов
Ивановской области от 20.12.2018 № 239-т/48

Тарифы на услуги по передаче тепловой энергии

№ п/п	Наименование регулируемой организации	Вид тарифа	Год	Вид теплоносителя		
				Вода		Пар
				с 01.01.2019 по 30.06.2019	с 01.07.2019 по 31.12.2019	
Для потребителей, в случае отсутствия дифференциации тарифов по схеме подключения						
1.	ООО «Водосети» (г. Южа)	Одноставочный, руб./Гкал, НДС не облагается	2019	585,38	591,28	-

Примечание. Организация применяет упрощенную систему налогообложения в соответствии с Главой 26.2 части 2 Налогового кодекса Российской Федерации.

Официальные материалы публикуются в полном соответствии с их электронными версиями. Стилистика и пунктуация оригинала сохранены.

ДЕПАРТАМЕНТ ЭНЕРГЕТИКИ И ТАРИФОВ ИВАНОВСКОЙ ОБЛАСТИ
П О С Т А Н О В Л Е Н И Е

от 20.12.2018 г. № 239-к/10

Об утверждении производственных программ в сфере холодного водоснабжения и водоотведения для организаций, оказывающих услуги потребителям Тейковского муниципального района

В соответствии с Федеральным законом от 07.12.2011 № 416-ФЗ «О водоснабжении и водоотведении», постановлением Правительства Российской Федерации от 13.05.2013 № 406 «О государственном регулировании тарифов в сфере водоснабжения и водоотведения», постановлением Правительства РФ от 29.07.2013 № 641 «Об инвестиционных и производственных программах организаций, осуществляющих деятельность в сфере водоснабжения и водоотведения» Департамент энергетики и тарифов Ивановской области постановляет:

1. Утвердить производственные программы в сфере холодного водоснабжения и водоотведения, в том числе плановые значения показателей надежности, качества и энергетической эффективности объектов централизованных систем холодного водоснабжения и водоотведения, для организаций Тейковского муниципального района Ивановской области на 2019-2023 годы, согласно приложениям 1-4.

2. Настоящее постановление вступает в силу со дня его официального опубликования.

Начальник Департамента **Е.Н. Морева**

Приложение 1 к постановлению Департамента энергетики и тарифов Ивановской области от 20.12.2018 № 239-к/10

ПРОИЗВОДСТВЕННАЯ ПРОГРАММА В СФЕРЕ ХОЛОДНОГО ВОДОСНАБЖЕНИЯ И ВОДООТВЕДЕНИЯ МУП ЖКХ Тейковского муниципального района на 2019-2023 годы

1. Паспорт производственной программы

1.	Наименование регулируемой организации, ее местонахождение	МУП ЖКХ Тейковского муниципального района Тейковский р-н, с. Морозово, ул. Школьная, д. 16а
2.	Наименование уполномоченного органа, утвердившего производственную программу, его местонахождение	Департамент энергетики и тарифов Ивановской области, г. Иваново, ул. Велижская, д.8
3.	Период реализации программы	С 01.01.2019 по 31.12.2023

2. Перечень плановых мероприятий по ремонту объектов централизованных систем водоснабжения и (или) водоотведения, мероприятий, направленных на улучшение качества питьевой воды и (или) качества очистки сточных вод, мероприятий по энергосбережению и повышению энергетической эффективности, в том числе по снижению потерь воды при транспортировке, а также перечень мероприятий, направленных на повышение качества обслуживания абонентов

№ п/п	Наименование мероприятия	График реализации мероприятий производственной программы	Объем финансовых потребностей, необходимых для реализации производственной программы, тыс. руб.
	2019 год		
1.	Контроль качества питьевой воды		
	Морозовское сельское поселение	в течение года	60,000
	Крапивновское сельское поселение	в течение года	60,000
	Большеклочковское сельское поселение	в течение года	60,000
2.	Контроль качества очистки сточных вод		
	Морозовское сельское поселение	в течение года	0,000
	Крапивновское сельское поселение	в течение года	0,000
	Большеклочковское сельское поселение	в течение года	0,000
3.	Расходы на текущий ремонт объектов водоснабжения		
	Морозовское сельское поселение	в течение года	50,000
	Крапивновское сельское поселение	в течение года	100,000
	Большеклочковское сельское поселение	в течение года	128,600
4.	Расходы на текущий ремонт объектов водоотведения		
	Морозовское сельское поселение	в течение года	30,000
	Крапивновское сельское поселение	в течение года	30,000
	Большеклочковское сельское поселение	в течение года	8,000
	Всего		526,6
	2020 год		
1.	Контроль качества питьевой воды		
	Морозовское сельское поселение	в течение года	61,42
	Крапивновское сельское поселение	в течение года	61,42
	Большеклочковское сельское поселение	в течение года	58,938
2.	Контроль качества очистки сточных вод		
	Морозовское сельское поселение	в течение года	0,000
	Крапивновское сельское поселение	в течение года	0,000
	Большеклочковское сельское поселение	в течение года	0,000
3.	Расходы на текущий ремонт объектов водоснабжения		
	Морозовское сельское поселение	в течение года	51,183
	Крапивновское сельское поселение	в течение года	102,366
	Большеклочковское сельское поселение	в течение года	126,323
4.	Расходы на текущий ремонт объектов водоотведения		
	Морозовское сельское поселение	в течение года	30,71
	Крапивновское сельское поселение	в течение года	30,71
	Большеклочковское сельское поселение	в течение года	7,858
	Всего		530,928
	2021 год		
1.	Контроль качества питьевой воды		
	Морозовское сельское поселение	в течение года	63,376
	Крапивновское сельское поселение	в течение года	63,376
	Большеклочковское сельское поселение	в течение года	58,231
2.	Контроль качества очистки сточных вод		
	Морозовское сельское поселение	в течение года	0,000
	Крапивновское сельское поселение	в течение года	0,000
	Большеклочковское сельское поселение	в течение года	0,000
3.	Расходы на текущий ремонт объектов водоснабжения		
	Морозовское сельское поселение	в течение года	52,698
	Крапивновское сельское поселение	в течение года	105,396
	Большеклочковское сельское поселение	в течение года	124,808
4.	Расходы на текущий ремонт объектов водоотведения		
	Морозовское сельское поселение	в течение года	31,619
	Крапивновское сельское поселение	в течение года	31,619
	Большеклочковское сельское поселение	в течение года	7,764
	Всего		538,887
	2022 год		
1.	Контроль качества питьевой воды		
	Морозовское сельское поселение	в течение года	65,109
	Крапивновское сельское поселение	в течение года	65,109
	Большеклочковское сельское поселение	в течение года	57,532
2.	Контроль качества очистки сточных вод		
	Морозовское сельское поселение	в течение года	0,000
	Крапивновское сельское поселение	в течение года	0,000
	Большеклочковское сельское поселение	в течение года	0,000
3.	Расходы на текущий ремонт объектов водоснабжения		
	Морозовское сельское поселение	в течение года	54,258
	Крапивновское сельское поселение	в течение года	108,516
	Большеклочковское сельское поселение	в течение года	123,310
4.	Расходы на текущий ремонт объектов водоотведения		
	Морозовское сельское поселение	в течение года	32,555
	Крапивновское сельское поселение	в течение года	32,555
	Большеклочковское сельское поселение	в течение года	7,67
	Всего		546,614
	2023 год		
1.	Контроль качества питьевой воды		
	Морозовское сельское поселение	в течение года	67,036
	Крапивновское сельское поселение	в течение года	67,036
	Большеклочковское сельское поселение	в течение года	56,842
2.	Контроль качества очистки сточных вод		
	Морозовское сельское поселение	в течение года	0,000
	Крапивновское сельское поселение	в течение года	0,000
	Большеклочковское сельское поселение	в течение года	0,000
3.	Расходы на текущий ремонт объектов водоснабжения		
	Морозовское сельское поселение	в течение года	55,864
	Крапивновское сельское поселение	в течение года	111,728
	Большеклочковское сельское поселение	в течение года	126,960
4.	Расходы на текущий ремонт объектов водоотведения		
	Морозовское сельское поселение	в течение года	33,325
	Крапивновское сельское поселение	в течение года	33,325
	Большеклочковское сельское поселение	в течение года	7,579
	Всего		559,695

3. Планируемый объем подачи воды (принимаемых сточных вод) МУП ЖКХ Тейковского муниципального района

№ п/п	Показатели производственной программы	Единица измерения	2019 год	2020 год	2021 год	2022 год	2023 год
1.	Подано воды, всего	куб. м					
	Морозовское сельское поселение		28 871	28 871	28 871	28 871	28 871
	Крапивновское сельское поселение		13 275	13 275	13 275	13 275	13 275
	Большеклочковское сельское поселение		28 871	28 871	28 871	28 871	28 871
	в том числе:						
1.1	Населению	куб. м					
	Морозовское сельское поселение		26 471	26 471	26 471	26 471	26 471
	Крапивновское сельское поселение		12 912	12 912	12 912	12 912	12 912
	Большеклочковское сельское поселение		26 471	26 471	26 471	26 471	26 471
1.2	Бюджетным потребителям	куб. м					
	Морозовское сельское поселение		1 600	1 600	1 600	1 600	1 600
	Крапивновское сельское поселение		262	262	262	262	262
	Большеклочковское сельское поселение		1 600	1 600	1 600	1 600	1 600
1.3	Прочим потребителям	куб. м					
	Морозовское сельское поселение		800	800	800	800	800
	Крапивновское сельское поселение		101	101	101	101	101
	Большеклочковское сельское поселение		800	800	800	800	800
1.4	Другим организациям, осуществляющим водоснабжение	куб. м	-	-	-	-	-
	Морозовское сельское поселение		-	-	-	-	-
	Крапивновское сельское поселение		-	-	-	-	-
	Большеклочковское сельское поселение		-	-	-	-	-
1.5.	Собственные нужды, не связанные с регулируемым видом деятельности	куб. м					
	Морозовское сельское поселение		0	0	0	0	0
	Крапивновское сельское поселение		0	0	0	0	0
	Большеклочковское сельское поселение		0	0	0	0	0

№ п/п	Показатели производственной программы	Единица измерения	2019 год	2020 год	2021 год	2022 год	2023 год
1.	Принято сточных вод, всего	куб. м					
	Морозовское сельское поселение		15 054	15 054	15 054	15 054	15 054
	Крапивновское сельское поселение		3 364	3 364	3 364	3 364	3 364
	Большеклочковское сельское поселение		15 054	15 054	15 054	15 054	15 054
	в том числе:						
1.1	От других организаций, осуществляющих водоотведение	куб. м	-	-	-	-	-
1.2	От населения	куб. м					
	Морозовское сельское поселение		13 354	13 354	13 354	13 354	13 354
	Крапивновское сельское поселение		3 383	3 383	3 383	3 383	3 383
	Большеклочковское сельское поселение		13 354	13 354	13 354	13 354	13 354
1.3	От бюджетных потребителей	куб. м					
	Морозовское сельское поселение		1 600	1 600	1 600	1 600	1 600
	Крапивновское сельское поселение		80	80	80	80	80
	Большеклочковское сельское поселение		1 600	1 600	1 600	1 600	1 600
1.4	От прочих потребителей	куб. м					
	Морозовское сельское поселение		100	100	100	100	100
	Крапивновское сельское поселение		0	0	0	0	0
	Большеклочковское сельское поселение		100	100	100	100	100
1.5.	Собственные нужды, не связанные с регулируемым видом деятельности	куб. м					
	Морозовское сельское поселение		-	-	-	-	-
	Крапивновское сельское поселение		-	-	-	-	-
	Большеклочковское сельское поселение		-	-	-	-	-

4. Плановые значения показателей надежности, качества и энергетической эффективности объектов централизованных систем водоснабжения (водоотведения), расчет эффективности производственной программы

№ п/п	Наименование показателя	Значение				
1. Показатели качества воды (в отношении питьевой воды)		2019	2020	2021	2022	2023
1.1.	Доля проб питьевой воды, подаваемой с источников водоснабжения, водопроводных станций или иных объектов централизованной системы водоснабжения в распределительную водопроводную сеть, не соответствующих установленным требованиям, в общем объеме проб, отобранных по результатам производственного контроля качества питьевой воды	-	-	-	-	-
	Динамика изменения показателя (в процентах)	-	-	-	-	-
1.2.	Доля проб питьевой воды в распределительной водопроводной сети, не соответствующих установленным требованиям, в общем объеме проб, отобранных по результатам производственного контроля качества питьевой воды	-	-	-	-	-
	Динамика изменения показателя (в процентах)	-	-	-	-	-
2. Показатель надежности и бесперебойности						
2.1.	Для централизованных систем холодного водоснабжения: количество перерывов в подаче воды, зафиксированных в местах исполнения обязательств организацией, осуществляющей холодное водоснабжение, по подаче холодной воды, возникших в результате аварий, повреждений и иных технологических нарушений на объектах централизованной системы холодного водоснабжения, принадлежащих организации, осуществляющей холодное водоснабжение, в расчете на протяженность водопроводной сети в год (ед./км)	0,3	0,3	0,3	0,3	0,3
	Динамика изменения показателя (в процентах)	-	100	100	100	100
2.2.	Для централизованных систем водоотведения: удельное количество аварий и засоров в расчете на протяженность канализационной сети в год (ед./км)	1,1	1,1	1,1	1,1	1,1
	Динамика изменения показателя (в процентах)	-	100	100	100	100
3. Показатели качества очистки сточных вод						
3.1.	Доля сточных вод, не подвергающихся очистке, в общем объеме сточных вод, сбрасываемых в централизованные общесплавные или бытовые системы водоотведения (в процентах)	1	1	1	1	1
	Динамика изменения показателя (в процентах)	-	100	100	100	100
3.2.	Доля поверхностных сточных вод, не подвергающихся очистке, в общем объеме поверхностных сточных вод, принимаемых в централизованную ливневую систему водоотведения (в процентах)	-	-	-	-	-
	Динамика изменения показателя (в процентах)	-	-	-	-	-
3.3.	Доля проб сточных вод, не соответствующих установленным нормативам допустимых сбросов, лимитам на сбросы, рассчитанная применительно к видам централизованных систем водоотведения раздельно для централизованной общесплавной (бытовой) и централизованной ливневой систем водоотведения (в процентах)	-	-	-	-	-
	Динамика изменения показателя (в процентах)	-	-	-	-	-
4. Показатели энергетической эффективности						
4.1.	Доля потерь воды в централизованных системах водоснабжения при транспортировке в общем объеме воды, поданной в водопроводную сеть (в процентах)	0,0	0,0	0,0	0,0	0,0
	Динамика изменения показателя (в процентах)	-	100	100	100	100
4.2.	Удельный расход электрической энергии, потребляемой в технологическом процессе подготовки питьевой воды, на единицу объема воды, отпускаемой в сеть (кВт*ч/куб. м)	1,48	1,48	1,48	1,48	1,48
	Динамика изменения показателя (в процентах)	-	100	100	100	100
4.3.	Удельный расход электрической энергии, потребляемой в технологическом процессе транспортировки питьевой воды, на единицу объема транспортируемой воды (кВт*ч/куб. м)	-	-	-	-	-
	Динамика изменения показателя (в процентах)	-	-	-	-	-
4.4.	Удельный расход электрической энергии, потребляемой в технологическом процессе очистки сточных вод, на единицу объема очищаемых сточных вод (кВт*ч/куб. м)	-	-	-	-	-
	Динамика изменения показателя (в процентах)	-	-	-	-	-
4.5.	Удельный расход электрической энергии, потребляемой в технологическом процессе транспортировки сточных вод, на единицу объема транспортируемых сточных вод (кВт*ч/куб. м)	-	-	-	-	-
	Динамика изменения показателя (в процентах)	-	-	-	-	-

5. Отчет об исполнении производственной программы за 2017 год.

№ п/п	Показатели производственной программы водоснабжения	Единица измерения	План	Факт
1.	Подано воды, всего	куб. м	78 300	78 300
	в том числе:			
1.1	Населению	куб. м	75 000	75 000
1.2	Бюджетным потребителям	куб. м	3 000	3 000
1.3	Прочим потребителям	куб. м	300	300
1.4	Другим организациям, осуществляющим водоснабжение	куб. м	-	-
1.5	Собственные нужды, не связанные с регулируемым видом деятельности	куб. м	13 779	2 081
2.	Объем финансовых потребностей, направленных на реализацию производственной программы, всего	руб.	3 632 084	3 632 084
	в том числе:			
2.1	Объем финансовых потребностей, направленных на реализацию мероприятий по ремонту объектов централизованных систем водоснабжения	руб.	3 632 084	3 632 084
2.2.	Объем финансовых потребностей, направленных на реализацию мероприятий на улучшение качества питьевой воды	руб.	-	-
2.3.	Объем финансовых потребностей, направленных на реализацию мероприятий по энергосбережению и повышению энергетической эффективности	руб.	-	-
2.4.	Объем финансовых потребностей, направленных на реализацию мероприятий, направленных на повышение качества обслуживания абонентов	руб.	-	-

№ п/п	Показатели производственной программы водоотведения	Единица измерения	План	Факт
1.	Принято сточных вод, всего	куб. м	47 529	47 529
	в том числе:			
1.1	От других организаций, осуществляющих водоотведение	куб. м	-	-
1.2	От населения	куб. м	43 254	43 254
1.3	От бюджетных потребителей	куб. м	4 275	4 275
1.4	От прочих потребителей	куб. м	100	100
1.5.	Собственные нужды, не связанные с регулируемым видом деятельности	куб. м	0	0
2.	Объем финансовых потребностей, направленных на реализацию производственной программы, всего	руб.	1 764 394	1 764 394
	в том числе:			
2.1	Объем финансовых потребностей, направленных на реализацию мероприятий по ремонту объектов централизованных систем водоотведения	руб.	1 764 394	1 764 394
2.2.	Объем финансовых потребностей, направленных на реализацию мероприятий на улучшение качества очистки сточных вод	руб.	-	-
2.3.	Объем финансовых потребностей, направленных на реализацию мероприятий по энергосбережению и повышению энергетической эффективности	руб.	-	-
2.4.	Объем финансовых потребностей, направленных на реализацию мероприятий, направленных на повышение качества обслуживания абонентов	руб.	-	-

Приложение 2 к постановлению Департамента энергетики и тарифов Ивановской области от 20.12.2018 № 239-к/10

ПРОИЗВОДСТВЕННАЯ ПРОГРАММА В ХОЛОДНОГО ВОДОСНАБЖЕНИЯ ООО «Сельскохозяйственное предприятие «Нельша» на 2019-2023 годы

1. Паспорт производственной программы

1.	Наименование регулируемой организации, ее местонахождение	ООО «Сельскохозяйственное предприятие «Нельша» Тейковский р-н, с. Нельша, ул. Центральная, д. 3 а
2.	Наименование уполномоченного органа, утвердившего производственную программу, его местонахождение	Департамент энергетики и тарифов Ивановской области, г. Иваново, ул. Велижская, 8
3.	Период реализации программы	С 01.01.2019 по 31.12.2023

2. Перечень плановых мероприятий по ремонту объектов централизованных систем водоснабжения и (или) водоотведения, мероприятий, направленных на улучшение качества питьевой воды и (или) качества очистки сточных вод, мероприятий по энергосбережению и повышению энергетической эффективности, в том числе по снижению потерь воды при транспортировке, а также перечень мероприятий, направленных на повышение качества обслуживания абонентов

№ п/п	Наименование мероприятия	График реализации мероприятий производственной программы	Объем финансовых потребностей, необходимых для реализации производственной программы, тыс. руб.
	2019 год		
1.	Контроль качества питьевой воды		0,0
2.	Расходы на текущий ремонт объектов водоснабжения		34,225
	2020 год		
1.	Контроль качества питьевой воды		0,0
2.	Расходы на текущий ремонт объектов водоснабжения		35,035
	2021 год		
1.	Контроль качества питьевой воды		0,0
2.	Расходы на текущий ремонт объектов водоснабжения		36,072
	2022 год		
1.	Контроль качества питьевой воды		0,0
2.	Расходы на текущий ремонт объектов водоснабжения		37,140
	2023 год		
1.	Контроль качества питьевой воды		0,0
2.	Расходы на текущий ремонт объектов водоснабжения		38,239

3. Планируемый объем подачи воды ООО «Сельскохозяйственное предприятие «Нельша»

№ п/п	Показатели производственной программы	Единица измерения	2019 год	2020 год	2021 год	2022 год	2023 год
1.	Подано воды, всего	куб. м	21 300	21 300	21 300	21 300	21 300
	в том числе:						
1.1	Населению	куб. м	4 800	4 800	4 800	4 800	4 800
1.2	Бюджетным потребителям	куб. м	-	-	-	-	-
1.3	Прочим потребителям	куб. м	-	-	-	-	-
1.4	Другим организациям, осуществляющим водоснабжение	куб. м	-	-	-	-	-
1.5.	Собственные нужды, не связанные с регулируемым видом деятельности	куб. м	16 500	16 500	16 500	16 500	16 500

4. Плановые значения показателей надежности, качества и энергетической эффективности объектов централизованных систем водоснабжения (водоотведения), расчет эффективности производственной программы

№ п/п	Наименование показателя	Значение				
1. Показатели качества воды (в отношении питьевой воды)		2019	2020	2021	2022	2023
1.1.	Доля проб питьевой воды, подаваемой с источников водоснабжения, водопроводных станций или иных объектов централизованной системы водоснабжения в распределительную водопроводную сеть, не соответствующих установленным требованиям, в общем объеме проб, отобранных по результатам производственного контроля качества питьевой воды	0	0	0	0	0

(Продолжение на стр. B30)

(Продолжение. Начало на стр. В29)

	Динамика изменения показателя (в процентах)	-	100	100	100	100
1.2.	Доля проб питьевой воды в распределительной водопроводной сети, не соответствующих установленным требованиям, в общем объеме проб, отобранных по результатам производственного контроля качества питьевой воды	0	0	0	0	0
	Динамика изменения показателя (в процентах)	-	100	100	100	100
2. Показатель надежности и бесперебойности						
2.1.	Для централизованных систем холодного водоснабжения: количество перерывов в подаче воды, зафиксированных в местах исполнения обязательств организацией, осуществляющей холодное водоснабжение, по подаче холодной воды, возникших в результате аварий, повреждений и иных технологических нарушений на объектах централизованной системы холодного водоснабжения, принадлежащих организации, осуществляющей холодное водоснабжение, в расчете на протяженность водопроводной сети в год (ед./км)	0,333	0,333	0,333	0,333	0,333
	Динамика изменения показателя (в процентах)	-	100	100	100	100
2.2.	Для централизованных систем водоотведения: удельное количество аварий и засоров в расчете на протяженность канализационной сети в год (ед./км)	-	-	-	-	-
	Динамика изменения показателя (в процентах)	-	-	-	-	-
3. Показатели качества очистки сточных вод						
3.1.	Доля сточных вод, не подвергающихся очистке, в общем объеме сточных вод, сбрасываемых в централизованные общесплавные или бытовые системы водоотведения (в процентах)	-	-	-	-	-
	Динамика изменения показателя (в процентах)	-	-	-	-	-
3.2.	Доля поверхностных сточных вод, не подвергающихся очистке, в общем объеме поверхностных сточных вод, принимаемых в централизованную ливневую систему водоотведения (в процентах)	-	-	-	-	-
	Динамика изменения показателя (в процентах)	-	-	-	-	-
3.3.	Доля проб сточных вод, не соответствующих установленным нормативам допустимых сбросов, лимитам на сбросы, рассчитанная применительно к видам централизованных систем водоотведения раздельно для централизованной общесплавной (бытовой) и централизованной ливневой систем водоотведения (в процентах)	-	-	-	-	-
	Динамика изменения показателя (в процентах)	-	-	-	-	-
4. Показатели энергетической эффективности						
4.1.	Доля потерь воды в централизованных системах водоснабжения при транспортировке в общем объеме воды, поданной в водопроводную сеть (в процентах)	-	-	-	-	-
	Динамика изменения показателя (в процентах)	-	-	-	-	-
4.2.	Удельный расход электрической энергии, потребляемой в технологическом процессе подготовки питьевой воды, на единицу объема воды, отпускаемой в сеть (кВт*ч/куб. м)	-	-	-	-	-
	Динамика изменения показателя (в процентах)	-	-	-	-	-
4.3.	Удельный расход электрической энергии, потребляемой в технологическом процессе транспортировки питьевой воды, на единицу объема транспортируемой воды (кВт*ч/куб. м)	-	-	-	-	-
	Динамика изменения показателя (в процентах)	-	-	-	-	-
4.4.	Удельный расход электрической энергии, потребляемой в технологическом процессе очистки сточных вод, на единицу объема очищаемых сточных вод (кВт*ч/куб. м)	-	-	-	-	-
	Динамика изменения показателя (в процентах)	-	-	-	-	-
4.5.	Удельный расход электрической энергии, потребляемой в технологическом процессе транспортировки сточных вод, на единицу объема транспортируемых сточных вод (кВт*ч/куб. м)	0,80	0,80	0,80	0,80	0,80
	Динамика изменения показателя (в процентах)	-	100,0	100,0	100,0	100,0

Приложение 3 к постановлению Департамента энергетики и тарифов Ивановской области от 20.12.2018 № 239-к/10

ПРОИЗВОДСТВЕННАЯ ПРОГРАММА В СФЕРЕ ХОЛОДНОГО ВОДОСНАБЖЕНИЯ И ВОДООТВЕДЕНИЯ ООО «Курорт Оболсуново» на 2019-2023 годы

1. Паспорт производственной программы

1.	Наименование регулируемой организации, ее местонахождение	ООО «Курорт Оболсуново» 155053, Ивановская обл., Тейковский р-н, с. Оболсуново
2.	Наименование уполномоченного органа, утвердившего производственную программу, его местонахождение	Департамент энергетики и тарифов Ивановской области, г. Иваново, ул. Велижская, 8
3.	Период реализации программы	С 01.01.2019 по 31.12.2023

2. Перечень плановых мероприятий по ремонту объектов централизованных систем водоснабжения и (или) водоотведения, мероприятий, направленных на улучшение качества питьевой воды и (или) качества очистки сточных вод, мероприятий по энергосбережению и повышению энергетической эффективности, в том числе по снижению потерь воды при транспортировке, а также перечень мероприятий, направленных на повышение качества обслуживания абонентов

№ п/п	Наименование мероприятия	График реализации мероприятий производственной программы	Объем финансовых потребностей, необходимых для реализации производственной программы, тыс. руб.
2019 год			
1.	Контроль качества питьевой воды		45,879
2.	Расходы на текущий ремонт объектов водоснабжения		27,083
	Контроль качества очистки сточных вод		-
	Расходы на текущий ремонт объектов водоотведения		16 872
2020 год			
1.	Контроль качества питьевой воды		45,879
2.	Расходы на текущий ремонт объектов водоснабжения		27,724
	Контроль качества очистки сточных вод		-
	Расходы на текущий ремонт объектов водоотведения		17 271
2021 год			
1.	Контроль качества питьевой воды		45,879
2.	Расходы на текущий ремонт объектов водоснабжения		28,544
	Контроль качества очистки сточных вод		-
	Расходы на текущий ремонт объектов водоотведения		17 782
2022 год			
1.	Контроль качества питьевой воды		45,879
2.	Расходы на текущий ремонт объектов водоснабжения		29,389
	Контроль качества очистки сточных вод		-
	Расходы на текущий ремонт объектов водоотведения		18 308
2023 год			
1.	Контроль качества питьевой воды		45,879
2.	Расходы на текущий ремонт объектов водоснабжения		30,259
	Контроль качества очистки сточных вод		-
	Расходы на текущий ремонт объектов водоотведения		18 851

3. Планируемый объем подачи воды (принимаемых сточных вод) ООО «Курорт Оболсуново»

№ п/п	Показатели производственной программы	Единица измерения	2019 год	2020 год	2021 год	2022 год	2023 год
1.	Подано воды, всего	куб. м	64 776	64 776	64 776	64 776	64 776
	в том числе:						
1.1	Населению	куб. м	-	-	-	-	-
1.2	Бюджетным потребителям	куб. м	-	-	-	-	-
1.3	Прочим потребителям	куб. м	-	-	-	-	-
1.4	Другим организациям, осуществляющим водоснабжение	куб. м	14 921	14 921	14 921	14 921	14 921
1.5.	Собственные нужды, не связанные с регулируемым видом деятельности	куб. м	917	917	917	917	917

№ п/п	Показатели производственной программы	Единица измерения	2019 год	2020 год	2021 год	2022 год	2023 год
1.	Принято сточных вод, всего	куб. м	64 776	64 776	64 776	64 776	64 776
	в том числе:						
1.1	От других организаций, осуществляющих водоотведение	куб. м	14 554	14 554	14 554	14 554	14 554
1.2	От населения	куб. м	-	-	-	-	-
1.3	От бюджетных потребителей	куб. м	-	-	-	-	-
1.4	От прочих потребителей	куб. м	-	-	-	-	-
1.5.	Собственные нужды, не связанные с регулируемым видом деятельности	куб. м	0,0	0,0	0,0	0,0	0,0

4. Плановые значения показателей надежности, качества и энергетической эффективности объектов централизованных систем водоснабжения (водоотведения), расчет эффективности производственной программы

№ п/п	Наименование показателя	Значение				
1. Показатели качества воды (в отношении питьевой воды)		2019	2020	2021	2022	2023
1.1.	Доля проб питьевой воды, подаваемой с источников водоснабжения, водопроводных станций или иных объектов централизованной системы водоснабжения в распределительную водопроводную сеть, не соответствующих установленным требованиям, в общем объеме проб, отобранных по результатам производственного контроля качества питьевой воды	-	-	-	-	-
	Динамика изменения показателя (в процентах)	-	-	-	-	-
1.2.	Доля проб питьевой воды в распределительной водопроводной сети, не соответствующих установленным требованиям, в общем объеме проб, отобранных по результатам производственного контроля качества питьевой воды	-	-	-	-	-
	Динамика изменения показателя (в процентах)	-	-	-	-	-
2. Показатель надежности и бесперебойности						
2.1.	Для централизованных систем холодного водоснабжения: количество перерывов в подаче воды, зафиксированных в местах исполнения обязательств организацией, осуществляющей холодное водоснабжение, по подаче холодной воды, возникших в результате аварий, повреждений и иных технологических нарушений на объектах централизованной системы холодного водоснабжения, принадлежащих организации, осуществляющей холодное водоснабжение, в расчете на протяженность водопроводной сети в год (ед./км)	-	-	-	-	-
	Динамика изменения показателя (в процентах)	-	-	-	-	-
2.2.	Для централизованных систем водоотведения: удельное количество аварий и засоров в расчете на протяженность канализационной сети в год (ед./км)	-	-	-	-	-
	Динамика изменения показателя (в процентах)	-	-	-	-	-
3. Показатели качества очистки сточных вод						
3.1.	Доля сточных вод, не подвергающихся очистке, в общем объеме сточных вод, сбрасываемых в централизованные общесплавные или бытовые системы водоотведения (в процентах)	-	-	-	-	-
	Динамика изменения показателя (в процентах)	-	-	-	-	-
3.2.	Доля поверхностных сточных вод, не подвергающихся очистке, в общем объеме поверхностных сточных вод, принимаемых в централизованную ливневую систему водоотведения (в процентах)	-	-	-	-	-
	Динамика изменения показателя (в процентах)	-	-	-	-	-
3.3.	Доля проб сточных вод, не соответствующих установленным нормативам допустимых сбросов, лимитам на сбросы, рассчитанная применительно к видам централизованных систем водоотведения раздельно для централизованной общесплавной (бытовой) и централизованной ливневой систем водоотведения (в процентах)	-	-	-	-	-
	Динамика изменения показателя (в процентах)	-	-	-	-	-
4. Показатели энергетической эффективности						
4.1.	Доля потерь воды в централизованных системах водоснабжения при транспортировке в общем объеме воды, поданной в водопроводную сеть (в процентах)	0,021	0,021	0,021	0,021	0,021
	Динамика изменения показателя (в процентах)	-	100	100	100	100
4.2.	Удельный расход электрической энергии, потребляемой в технологическом процессе подготовки питьевой воды, на единицу объема воды, отпускаемой в сеть (кВт*ч/куб. м)	1,07	1,07	1,07	1,07	1,07
	Динамика изменения показателя (в процентах)	-	100	100	100	100
4.3.	Удельный расход электрической энергии, потребляемой в технологическом процессе транспортировки питьевой воды, на единицу объема транспортируемой воды (кВт*ч/куб. м)	-	-	-	-	-
	Динамика изменения показателя (в процентах)	-	-	-	-	-
4.4.	Удельный расход электрической энергии, потребляемой в технологическом процессе очистки сточных вод, на единицу объема очищаемых сточных вод (кВт*ч/куб. м)	-	-	-	-	-
	Динамика изменения показателя (в процентах)	-	-	-	-	-
4.5.	Удельный расход электрической энергии, потребляемой в технологическом процессе транспортировки сточных вод, на единицу объема транспортируемых сточных вод (кВт*ч/куб. м)	1,58	1,58	1,58	1,58	1,58
	Динамика изменения показателя (в процентах)	-	100	100	100	100

Приложение 4 к постановлению Департамента энергетики и тарифов Ивановской области от 20.12.2018 № 239-к/10

ПРОИЗВОДСТВЕННАЯ ПРОГРАММА В СФЕРЕ ХОЛОДНОГО ВОДОСНАБЖЕНИЯ И ВОДООТВЕДЕНИЯ МУП ЖКХ «Новолеушинское коммунальное объединение» на 2019-2023 годы

1. Паспорт производственной программы

1.	Наименование регулируемой организации, ее местонахождение	МУП ЖКХ «Новолеушинское коммунальное объединение» 155053, Ивановская обл., Тейковский р-н, с. Светлый, ул. Светлая, д.7
2.	Наименование уполномоченного органа, утвердившего производственную программу, его местонахождение	Департамент энергетики и тарифов Ивановской области, г. Иваново, ул. Велижская, 8
3.	Период реализации программы	С 01.01.2019 по 31.12.2023

2. Перечень плановых мероприятий по ремонту объектов централизованных систем водоснабжения и (или) водоотведения, мероприятий, направленных на улучшение качества питьевой воды и (или) качества очистки сточных вод, мероприятий по энергосбережению и повышению энергетической эффективности, в том числе по снижению потерь воды при транспортировке, а также перечень мероприятий, направленных на повышение качества обслуживания абонентов

№ п/п	Наименование мероприятия	График реализации мероприятий производственной программы	Объем финансовых потребностей, необходимых для реализации производственной программы, тыс. руб.
2019 год			
1.	Контроль качества питьевой воды		11,243
2.	Расходы на текущий ремонт объектов водоснабжения		37,601
3	Контроль качества очистки сточных вод		-
4	Расходы на текущий ремонт объектов водоотведения		5,33
2020 год			
1.	Контроль качества питьевой воды		11,509
2.	Расходы на текущий ремонт объектов водоснабжения		38,302
3	Контроль качества очистки сточных вод		-
4	Расходы на текущий ремонт объектов водоотведения		6,11
2021 год			
1.	Контроль качества питьевой воды		12,012
2.	Расходы на текущий ремонт объектов водоснабжения		39,006
3	Контроль качества очистки сточных вод		-
4	Расходы на текущий ремонт объектов водоотведения		7,39
2022 год			
1.	Контроль качества питьевой воды		13,056
2.	Расходы на текущий ремонт объектов водоснабжения		39,878
3	Контроль качества очистки сточных вод		-
4	Расходы на текущий ремонт объектов водоотведения		8,06
2023 год			
1.	Контроль качества питьевой воды		15,05
2.	Расходы на текущий ремонт объектов водоснабжения		40,12
3	Контроль качества очистки сточных вод		-
4	Расходы на текущий ремонт объектов водоотведения		9,01

3. Планируемый объем подачи воды (принимаемых сточных вод) МУП ЖКХ «Новолеушинское коммунальное объединение»

№ п/п	Показатели производственной программы	Единица измерения	2019 год	2020 год	2021 год	2022 год	2023 год
1.	Подано воды, всего	куб. м	11 740	11 740	11 740	11 740	11 740
	в том числе:						
1.1	Населению	куб. м	9 165	9 165	9 165	9 165	9 165
1.2	Бюджетным потребителям	куб. м	188	188	188	188	188
1.3	Прочим потребителям	куб. м	2 387	2 387	2 387	2 387	2 387
1.4	Другим организациям, осуществляющим водоснабжение	куб. м	-	-	-	-	-
1.5.	Собственные нужды, не связанные с регулируемым видом деятельности	куб. м	-	-	-	-	-

№ п/п	Показатели производственной программы	Единица измерения	2019 год	2020 год	2021 год	2022 год	2023 год
1.	Принято сточных вод, всего	куб. м	8 855	64 776	64 776	64 776	64 776
	в том числе:						
1.1	От других организаций, осуществляющих водоотведение	куб. м	-	-	-	-	-
1.2	От населения	куб. м	7 423	7 423	7 423	7 423	7 423
1.3	От бюджетных потребителей	куб. м	188	188	188	188	188
1.4	От прочих потребителей	куб. м	1 244	1 244	1 244	1 244	1 244
1.5.	Собственные нужды, не связанные с регулируемым видом деятельности	куб. м	0,0	0,0	0,0	0,0	0,0

4. Плановые значения показателей надежности, качества и энергетической эффективности объектов централизованных систем водоснабжения (водоотведения), расчет эффективности производственной программы

№ п/п	Наименование показателя	Значение				
1. Показатели качества воды (в отношении питьевой воды)		2019	2020	2021	2022	2023
1.1.	Доля проб питьевой воды, подаваемой с источников водоснабжения, водопроводных станций или иных объектов централизованной системы водоснабжения в распределительную водопроводную сеть, не соответствующих установленным требованиям, в общем объеме проб, отобранных по результатам производственного контроля качества питьевой воды	-	-	-	-	-
	Динамика изменения показателя (в процентах)	-	-	-	-	-
1.2.	Доля проб питьевой воды в распределительной водопроводной сети, не соответствующих установленным требованиям, в общем объеме проб, отобранных по результатам производственного контроля качества питьевой воды	-	-	-	-	-
	Динамика изменения показателя (в процентах)	-	-	-	-	-
2. Показатель надежности и бесперебойности						
2.1.	Для централизованных систем холодного водоснабжения: количество перерывов в подаче воды, зафиксированных в местах исполнения обязательств организацией, осуществляющей холодное водоснабжение, по подаче холодной воды, возникших в результате аварий, повреждений и иных технологических нарушений на объектах централизованной системы холодного водоснабжения, принадлежащих организации, осуществляющей холодное водоснабжение, в расчете на протяженность водопроводной сети в год (ед./км)	0,17	0,17	0,17	0,17	0,17
	Динамика изменения показателя (в процентах)	-	100	100	100	100
2.2.	Для централизованных систем водоотведения: удельное количество аварий и засоров в расчете на протяженность канализационной сети в год (ед./км)	-	-	-	-	-
	Динамика изменения показателя (в процентах)	-	-	-	-	-
3. Показатели качества очистки сточных вод						
3.1.	Доля сточных вод, не подвергающихся очистке, в общем объеме сточных вод, сбрасываемых в централизованные общесплавные или бытовые системы водоотведения (в процентах)	-	-	-	-	-
	Динамика изменения показателя (в процентах)	-	-	-	-	-
3.2.	Доля поверхностных сточных вод, не подвергающихся очистке, в общем объеме поверхностных сточных вод, принимаемых в централизованную ливневую систему водоотведения (в процентах)	-	-	-	-	-
	Динамика изменения показателя (в процентах)	-	-	-	-	-
3.3.	Доля проб сточных вод, не соответствующих установленным нормативам допустимых сбросов, лимитам на сбросы, рассчитанная применительно к видам централизованных систем водоотведения раздельно для централизованной общесплавной (бытовой) и централизованной ливневой систем водоотведения (в процентах)	-	-	-	-	-
	Динамика изменения показателя (в процентах)	-	-	-	-	-
4. Показатели энергетической эффективности						
4.1.	Доля потерь воды в централизованных системах водоснабжения при транспортировке в общем объеме воды, поданной в водопроводную сеть (в процентах)	9,5	9,5	9,5	9,5	9,5
	Динамика изменения показателя (в процентах)	-	100	100	100	100
4.2.	Удельный расход электрической энергии, потребляемой в технологическом процессе подготовки питьевой воды, на единицу объема воды, отпускаемой в сеть (кВт*ч/куб. м)	1,47	1,47	1,47	1,47	1,47
	Динамика изменения показателя (в процентах)	-	100	100	100	100
4.3.	Удельный расход электрической энергии, потребляемой в технологическом процессе транспортировки питьевой воды, на единицу объема транспортируемой воды (кВт*ч/куб. м)	-	-	-	-	-
	Динамика изменения показателя (в процентах)	-	-	-	-	-
4.4.	Удельный расход электрической энергии, потребляемой в технологическом процессе очистки сточных вод, на единицу объема очищаемых сточных вод (кВт*ч/куб. м)	-	-	-	-	-
	Динамика изменения показателя (в процентах)	-	-	-	-	-
4.5.	Удельный расход электрической энергии, потребляемой в технологическом процессе транспортировки сточных вод, на единицу объема транспортируемых сточных вод (кВт*ч/куб. м)	0,21	0,21	0,21	0,21	0,21
	Динамика изменения показателя (в процентах)	-	100	100	100	100

ДЕПАРТАМЕНТ ЭНЕРГЕТИКИ И ТАРИФОВ ИВАНОВСКОЙ ОБЛАСТИ

П О С Т А Н О В Л Е Н И Е

от 25 декабря 2018 г. № 241-к/1

Об установлении цен на твердое топливо, реализуемое организациями и индивидуальными предпринимателями на территории Ивановской области

В соответствии с постановлением Правительства Российской Федерации от 07.03.1995 № 239 «О мерах по упорядочению государственного регулирования цен (тарифов)», Положением о Департаменте энергетики и тарифов Ивановской области, утвержденным постановлением Правительства Ивановской области от 25.12.2014 № 577-п, Департамент энергетики и тарифов Ивановской области постановляет:

1. Установить цены на твердое топливо, реализуемое организациями и индивидуальными предпринимателями на территории Ивановской области гражданам, управляющим организациям, товариществам собственников жилья, жилищным, жилищно-строительным или иным специализированным потребительским кооперативам, созданным в целях удовлетворения потребностей граждан в жилье, с календарной разбивкой согласно приложению к настоящему постановлению.
2. Цены на твердое топливо, установленные в пункте 1 настоящего постановления, являются отпускными ценами без учета стоимости доставки топлива покупателям.
3. С 01.01.2019 признать утратившими силу постановления Департамента энергетики и тарифов Ивановской области от 23.12.2016 № 125-к/1, от 20.12.2017 № 177-к/9.
4. Настоящее постановление вступает в силу со дня его официального опубликования.

Начальник Департамента **Е.Н. Морева**

Приложение к постановлению Департамента энергетики и тарифов Ивановской области от 25.12.2018 № 241-к/1

Цены на твердое топливо, реализуемое организациями и индивидуальными предпринимателями на территории Ивановской области

№п/п	Наименование организации, местонахождение	Цены на каменный уголь, руб. за 1 тонну		Цены на дрова (разнолесок), руб. за 1 складочный кубический метр	
		с 01.01.2019 по 30.06.2019	с 01.07.2019 по 31.12.2019	с 01.01.2019 по 30.06.2019	с 01.07.2019 по 31.12.2019
1	2	3	4	5	6
Городской округ Вичуга					
1	ИП Бубнов А.Ю. (с учетом НДС)	4 921,00 (марка ДПК)	5768,00 (марка ДПК)	-	-
Гаврилово-Посадский муниципальный район					
2	ЗАО «Гаврилов-Посадагропромснаб» (НДС не облагается)	5 570,97 (марка ДПК)	6 403,50 (марка ДПК)	-	-
Городской округ Тейково					
3	ИП Кириллов А.Б. (НДС не облагается)	4 021,14 (марка Д)	4 021,14 (марка Д)	-	-
Верхнеландеховский муниципальный район					
4	ООО «ЛесТрансХолдинг» (НДС не облагается)	-	-	572,59	572,59
Комсомольский муниципальный район					
5	ЗАО «Комсомольское лесопромышленное предприятие» (с учетом НДС)	-	-	565,00	565,00
Лухский муниципальный район					
6	ИП Бесхлебнов Н.К. (НДС не облагается)	-	-	689,00	689,00
Пестяковский муниципальный район					
7	ИП Гордеев В.Н. (НДС не облагается)	-	-	755,69	755,69
Пучежский муниципальный район					
8	МУП «Пучежский Райтопсбыт» (НДС не облагается)	4 600,00 (марка Д)	4 600,00 (марка Д)	-	-
9	ИП Хрулев В.П. (НДС не облагается)	-	-	604,00	604,00
Родниковский муниципальный район					
10	ИП Горбачев О.А. (НДС не облагается)	-	-	953,00 (березовые колотые)	990,00 (березовые колотые)
11	ЗАО «Агропромснаб» (с учетом НДС)	4 305,00 (марка Д)	4 499,00 (марка Д)	-	-
Тейковский муниципальный район					
12	ООО «Морозовское лесопромышленное предприятие» (НДС не облагается)	-	-	606,70	606,70
Фурмановский муниципальный район					
13	МУП Фурмановского муниципального района «Теплосеть» (с учетом НДС)	5 526,73 (марка Д)	5 786,49 (марка Д)	-	-

Официальные материалы публикуются в полном соответствии с их электронными версиями. Стилистика и пунктуация оригинала сохранены.

ДЕПАРТАМЕНТ ЭНЕРГЕТИКИ И ТАРИФОВ ИВАНОВСКОЙ ОБЛАСТИ

П О С Т А Н О В Л Е Н И Е

от 20 декабря 2018 г. № 239-к/14

Об установлении тарифов в сфере холодного водоснабжения и водоотведения для организаций, оказывающих услуги потребителям городского округа Кинешма

В соответствии с Федеральным законом от 07.12.2011 № 416-ФЗ «О водоснабжении и водоотведении», постановлением Правительства Российской Федерации от 13.05.2013 № 406 «О государственном регулировании тарифов в сфере водоснабжения и водоотведения» Департамент энергетики и тарифов Ивановской области постановляет:

1. Установить одноставочные тарифы в сфере холодного водоснабжения и водоотведения для организаций, оказывающих услуги потребителям городского округа Кинешма, с календарной разбивкой согласно приложению 1.
2. Установить долгосрочные параметры регулирования для формирования тарифов в сфере холодного водоснабжения и водоотведения с использованием метода индексации установленных тарифов для организаций, оказывающих услуги потребителям городского округа Кинешма, согласно приложению 2.
3. Возмещение выпадающих доходов от разницы между тарифами для бюджетных и прочих потребителей и льготными тарифами для населения осуществляется за счет средств областного бюджета в соответствии с законодательством Ивановской области.
4. С 01.01.2019 утрачивают силу пункт 2 таблицы к приложению 1 и приложение 2 к постановлению Департамента энергетики и тарифов Ивановской области от 13.12.2017 № 173-к/1, постановление Департамента энергетики и тарифов Ивановской области от 12.09.2018 № 219-к/1.
5. Настоящее постановление вступает в силу со дня его официального опубликования.

Начальник Департамента **Е.Н. Морева**

Приложение 1к постановлению Департамента энергетики и тарифов Ивановской области от 20.12.2018 № 239-к/14

Тарифы в сфере холодного водоснабжения и водоотведения для организаций, оказывающих услуги потребителям городского округа Кинешма

№ п/п	Наименование организаций, категории потребителей, виды тарифов	с 01.01.2019 по 30.06.2019	с 01.07.2019 по 31.12.2019	с 01.01.2020 по 30.06.2020	с 01.07.2020 по 31.12.2020	с 01.01.2021 по 30.06.2021	с 01.07.2021 по 31.12.2021	с 01.01.2022 по 30.06.2022	с 01.07.2022 по 31.12.2022	с 01.01.2023 по 30.06.2023	с 01.07.2023 по 31.12.2023
1	2	3	4	5	6	7	8	9	10	11	12
1	ООО «Водоканал-Сервис»:										
1.1	Для бюджетных и прочих потребителей: тариф на питьевую воду, руб. за 1 куб.м, без учета НДС	20,56	21,64	21,64	23,36	23,36	24,17	-	-	-	-
1.2	Для бюджетных и прочих потребителей: тариф на водоотведение руб. за 1 куб.м, без учета НДС	34,67	40,25	40,25	47,86	47,86	52,60	-	-	-	-
1.3	Для бюджетных и прочих потребителей: тариф на водоотведение (м-н Поликор) руб. за 1 куб.м, без учета НДС	24,34	26,37	26,37	30,24	30,24	35,47	-	-	-	-
1.4	Для бюджетных и прочих потребителей: тариф на водоотведение руб. за 1 куб.м, без учета НДС (система ООО «РегионИнфраСистема-Иваново»)	24,89	24,89	24,89	26,11	26,11	25,33	-	-	-	-
1.5	Для бюджетных и прочих потребителей: тариф на водоотведение руб. за 1 куб.м, без учета НДС (система ООО «ДХЗ-Производство»)	28,78	44,52	41,00	41,00	40,40	40,40	-	-	-	-
1.6	Для бюджетных и прочих потребителей: тариф на водоотведение руб. за 1 куб.м, без учета НДС (система ООО «Спецмаш», мкр-н Молокозавод)	25,73	43,13	34,58	34,58	34,39	34,39	-	-	-	-
1.7	Для бюджетных и прочих потребителей: тариф на водоотведение руб. за 1 куб.м, без учета НДС (система ООО «Спецмаш», мкр-ны Томна и Озерки)	20,40	25,44	23,26	23,26	23,26	23,59	-	-	-	-
1.8	Для населения: тариф на питьевую воду, руб. за 1 куб.м, без учета НДС	19,82*	20,12*	20,12*	20,92*	20,92*	21,76*	-	-	-	-
1.9	Для населения: тариф на питьевую воду, руб. за 1 куб.м, с учетом НДС	23,78*	24,14*	24,14*	25,11*	25,11*	26,11*	-	-	-	-
1.10	Для населения: тариф на водоотведение, руб. за 1 куб.м, без учета НДС	11,57*	11,74*	11,74*	12,21*	12,21*	12,70*	-	-	-	-
1.11	Для населения: тариф на водоотведение, руб. за 1 куб.м, с учетом НДС	13,88*	14,09*	14,09*	14,66*	14,66*	15,24*	-	-	-	-
1.12	Для населения: тариф на водоотведение (м-н Поликор), руб. за 1 куб.м, без учета НДС	13,44*	13,64*	13,64*	14,19*	14,19*	14,75*	-	-	-	-
1.13	Для населения: тариф на водоотведение (м-н Поликор), руб. за 1 куб.м, с учетом НДС	16,13*	16,37*	16,37*	17,02*	17,02*	17,71*	-	-	-	-
1.14	Для населения: тариф на водоотведение (в системе РегионИнфраСистема-Иваново), руб. за 1 куб.м, без учета НДС	11,57*	11,74*	11,74*	12,21*	12,21*	12,70*	-	-	-	-
1.15	Для населения: тариф на водоотведение (в системе РегионИнфраСистема-Иваново), руб. за 1 куб.м, с учетом НДС	13,88*	14,09*	14,09*	14,66*	14,66*	15,24*	-	-	-	-
1.16	Для населения: тариф на водоотведение (в системе ДХЗ-Производство), руб. за 1 куб.м, без учета НДС	17,24*	17,50*	17,50*	18,20*	18,20*	18,93*	-	-	-	-
1.17	Для населения: тариф на водоотведение (в системе ДХЗ-Производство), руб. за 1 куб.м, с учетом НДС	20,69*	21,00*	21,00*	21,84*	21,84*	22,72*	-	-	-	-
1.18	Для населения: тариф на водоотведение (в системе ООО «Спецмаш» м-н Молокозавод, руб. за 1 куб.м, без учета НДС	21,02*	21,34*	21,34*	22,19*	22,19*	23,08*	-	-	-	-
1.19	Для населения: тариф на водоотведение (в системе ООО «Спецмаш» мкр-н Молокозавод), руб. за 1 куб.м, с учетом НДС	25,22*	25,60*	25,60*	26,63*	26,63*	27,70*	-	-	-	-
1.20	Для населения: тариф на водоотведение (в системе ООО «Спецмаш» мкр-ны Томна и Озерки, руб. за 1 куб.м, без учета НДС	11,37*	11,54*	11,54*	12,00*	12,00*	12,48*	-	-	-	-
1.21	Для населения: тариф на водоотведение (в системе ООО «Спецмаш» мкр-ны Томна и Озерки), руб. за 1 куб.м, с учетом НДС	13,65*	13,85*	13,85*	14,40*	14,40*	14,98*	-	-	-	-

№ п/п	Наименование организаций, категории потребителей, виды тарифов	с 01.01.2019 по 30.06.2019	с 01.07.2019 по 31.12.2019	с 01.01.2020 по 30.06.2020	с 01.07.2020 по 31.12.2020	с 01.01.2021 по 30.06.2021	с 01.07.2021 по 31.12.2021	с 01.01.2022 по 30.06.2022	с 01.07.2022 по 31.12.2022	с 01.01.2023 по 30.06.2023	с 01.07.2023 по 31.12.2023
1	2	3	4	5	6	7	8	9	10	11	12
2	ООО «Спецмаш»:										
2.1	Для бюджетных и прочих потребителей: тариф на очистку сточных вод (м-н Молокозавод), руб. за 1 куб.м, НДС не облагается	30,36	30,76	30,57	30,57	30,57	29,99	29,99	30,31	30,31	29,74
2.3	Для бюджетных и прочих потребителей: тариф на очистку сточных вод(м-н Томна и Озерки),руб. за 1 куб.м, НДС не облагается	19,05	19,05	19,05	19,45	19,25	19,37	19,37	19,54	19,54	19,67
3	АО «Кинешемская прядильно-ткацкая фабрика»:										
3.1	Для бюджетных и прочих потребителей: тариф на транспортировку сточных вод, руб. за 1 куб.м, без учета НДС	7,41	7,64	7,64	7,97	7,97	8,09	8,09	8,49	8,49	8,63
4	ООО «СпинЭф»:										
4.1	Для бюджетных и прочих потребителей: тариф на транспортировку сточных вод, руб. за 1 куб.м, без учета НДС	14,12	14,12	14,12	14,22	14,22	13,97	13,97	14,20	14,20	13,96
5.	ООО «Дмитриевский химический завод-Производство»:										
5.1	Для бюджетных и прочих потребителей: тариф на очистку сточных вод, руб. за 1 куб.м, без учета НДС	28,78	36,78	36,78	36,82	36,82	34,95	34,95	44,30	44,30	43,18
6	ООО «МИП «Кинешма»:										
6.1	Для бюджетных и прочих потребителей: тариф на транспортировку воды, руб. за 1 куб.м, без учета НДС	11,40	11,92	11,88	11,88	11,88	12,12	12,12	12,23	12,23	12,48
6.2	Для бюджетных и прочих потребителей: тариф на транспортировку сточных вод, руб. за 1 куб.м, без учета НДС	21,12	22,04	22,04	22,67	22,67	23,34	23,34	24,20	24,20	24,95
7	ООО «РегионИнфраСистема-Иваново»:										
7.1	Для бюджетных и прочих потребителей: тариф на очистку сточных вод руб. за 1 куб.м, без учета НДС	19,84	19,84	19,84	20,71	20,71	20,03	20,03	20,55	20,55	12,52

*-льготные тарифы для населения

Приложение 2 к постановлению Департамента энергетики и тарифов Ивановской области от 20.12.2018 № 239-к/14

Долгосрочные параметры регулирования для формирования тарифов в сфере холодного водоснабжения и водоотведения с использованием метода индексации установленных тарифов для организаций, оказывающих услуги потребителям городского округа Кинешма

№ п/п	Наименование организаций	Год	Базовый уровень операционных расходов	Индекс эффективности операционных расходов	Нормативный уровень прибыли	Показатели энергосбережения и энергетической эффективности	
						Доля потерь воды в централизованных системах водоснабжения при транспортировке в общем объеме воды, поданной в водопроводную сеть	Удельный расход электрической энергии, на подъем (отпуск) воды
			тыс. руб.	%	%	%	кВт ч/ куб.м
1.	ООО «Водоканал-Сервис» (питьевая вода)	2019	72734,905	-	0,0	2,20	1,13
		2020	-	1	0,0	2,20	1,13
		2021	-	1	0,0	2,20	1,13
2.	ООО «Водоканал-Сервис» (водоотведение)	2019	13076,448	-	0,0	-	0,446
		2020	-	1	0,0	-	0,446
		2021	-	1	0,0	-	0,446
3.	ООО «Водоканал-Сервис» м-н Поликор (водоотведение)	2019	2390,941	-	0,0	-	2,096
		2020	-	1	0,0	-	2,096
		2021	-	1	0,0	-	2,096
4.	ООО «Спецмаш» м-н Молокозавод (водоотведение)	2019	1158,147	-	0,0	-	0,515
		2020	-	5	0,0	-	0,515
		2021	-	5	0,0	-	0,515
5.	ООО «Спецмаш» м-н Томна и Озерки (водоотведение)	2019	5961,724	-	0,0	-	0,851
		2020	-	5	0,0	-	0,851
		2021	-	5	0,0	-	0,851
6.	АО «Кинешемская прядильно-ткацкая фабрика» (транспортировка сточных вод)	2019	565,052	-	0,0	-	0,742
		2020	-	1	0,0	-	0,742
		2021	-	1	0,0	-	0,742
		2022	-	1	0,0	-	0,742
		2023	-	1	0,0	-	0,742
7.	ООО «СпинЭф» (транспортировка сточных вод)	2019	928,845	-	0,0	-	0,740
		2020	-	5	0,0	-	0,740
		2021	-	5	0,0	-	0,740
		2022	-	5	0,0	-	0,740
		2023	-	5	0,0	-	0,740
8.	ООО «Дмитриевский химический завод-Производство» (водоотведение)	2019	3263,121	-	0,0	-	2,020
		2020	-	5	0,0	-	2,119
		2021	-	5	0,0	-	2,220
		2022	-	5	0,0	-	2,325
		2023	-	5	0,0	-	2,435
9.	ООО «МИП «Кинешма» (транспортировка воды)	2019	1 839,513	-	0,0	-	0,523
		2020	-	2,7	0,0	-	0,523
		2021	-	2,7	0,0	-	0,523
		2022	-	2,7	0,0	-	0,523
		2023	-	2,7	0,0	-	0,523
10.	ООО «МИП «Кинешма» (транспортировка сточных вод)	2019	577,520	-	0,0	-	0,173
		2020	-	1	0,0	-	0,173
		2021	-	1	0,0	-	0,173
		2022	-	1	0,0	-	0,173
		2023	-	1	0,0	-	0,173
11.	ООО «РегионИнфраСистема-Иваново» (водоотведение)	2019	22 159,526	-	19,66	-	0,376
		2020	-	1	19,58	-	0,376
		2021	-	1	19,47	-	0,376
		2022	-	1	19,56	-	0,376
		2023	-	1	0,0	-	0,376

ДЕПАРТАМЕНТ ЭНЕРГЕТИКИ И ТАРИФОВ ИВАНОВСКОЙ ОБЛАСТИ

П О С Т А Н О В Л Е Н И Е

от 20 декабря 2018 г. № 239-к/16

Об установлении и корректировке тарифов в сфере холодного водоснабжения и водоотведения для организаций, оказывающих услуги потребителям городского округа Кохма

В соответствии с Федеральным законом от 07.12.2011 № 416-ФЗ «О водоснабжении и водоотведении», постановлением Правительства Российской Федерации от 13.05.2013 № 406 «О государственном регулировании тарифов в сфере водоснабжения и водоотведения» Департамент энергетики и тарифов Ивановской области постановляет:

1. Установить одноставочные тарифы в сфере холодного водоснабжения и водоотведения для организаций, оказывающих услуги потребителям городского округа Кохма, с календарной разбивкой согласно приложению 1 к настоящему постановлению.
2. Установить долгосрочные параметры регулирования для формирования тарифов в сфере холодного водоснабжения и водоотведения с использованием метода индексации установленных тарифов для организаций, оказывающего услуги потребителям городского округа Кохма, согласно приложению 2 к настоящему постановлению.
3. С 01.01.2019 произвести корректировку установленных долгосрочных тарифов в сфере холодного водоснабжения и водоотведения для ООО «Контур-ВК», оказывающего услуги потребителям городского округа Кохма, изложив приложение 1 к постановлению Департамента энергетики и тарифов Ивановской области от 15.12.2017 № 174-к/5 в новой редакции в соответствии с приложением 3 к настоящему постановлению.
4. С 01.01.2019 произвести корректировку установленных долгосрочных тарифов в сфере холодного водоснабжения и водоотведения для ООО «Промэнергосеть» оказывающего услуги потребителям городского округа Кохма, изложив приложение 1 к постановлению Департамента энергетики и тарифов Ивановской области от 20.12.2016 № 124-к/9 в новой редакции в соответствии с приложением 4 к настоящему постановлению.
5. Возмещение выпадающих доходов от разницы между тарифами для бюджетных и прочих потребителей и льготными тарифами для населения осуществляется за счет средств областного бюджета в соответствии с законодательством Ивановской области.
6. С 01.01.2019 утрачивает силу приложение 3 к постановлению Департамента энергетики и тарифов Ивановской области от 15.12.2017 № 174-к/5, приложение 1 к постановлению Департамента энергетики и тарифов Ивановской области от 11.12.2015 № 55-к/1,постановление Департамента энергетики и тарифов Ивановской области от 01.08.2018 № 214-к/1.
7. Настоящее постановление вступает в силу со дня его официального опубликования.

Начальник Департамента **Е.Н. Морева**

Приложение 1 к постановлению Департамента энергетики и тарифов Ивановской области от 20.12.2018 № 239-к/16

Тарифы в сфере холодного водоснабжения и водоотведения для организаций, оказывающих услуги потребителям городского округа Кохма

№ п/п	Наименование организаций, категории потребителей, виды тарифов	с 01.01.2019 по 30.06.2019	с 01.07.2019 по 31.12.2019	с 01.01.2020 по 30.06.2020	с 01.07.2020 по 31.12.2020	с 01.01.2021 по 30.06.2021	с 01.07.2021 по 31.12.2021	с 01.01.2022 по 30.06.2022	с 01.07.2022 по 31.12.2022	с 01.01.2023 по 30.06.2023	с 01.07.2023 по 31.12.2023
1	2	3	4	5	6	7	8	9	10	11	12
1	МУПП «Кохмабытсервис»:										
1.1	Для бюджетных и прочих потребителей: тариф на питьевую воду, руб. за 1 куб.м, без учета НДС	35,91	37,55	36,91	36,91	36,91	37,75	37,75	38,02	38,02	38,93
1.2	Для бюджетных и прочих потребителей: тариф на водоотведение руб. за 1 куб.м, без учета НДС	39,28	39,28	31,96	31,96	31,96	35,30	35,30	35,62	35,62	39,21
1.4	Для населения: тариф на питьевую воду, руб. за 1 куб.м, без учета НДС	27,58*	27,99*	27,99*	29,11*	29,11*	30,28*	30,28*	31,49*	31,49*	32,75*
1.5	Для населения: тариф на питьевую воду, руб. за 1 куб.м, с учетом НДС	33,10*	33,59*	33,59*	34,94*	34,94*	36,33*	36,33*	37,79*	37,79*	39,30*
1.6	Для населения: тариф на водоотведение, руб. за 1 куб.м, без учета НДС	22,64*	22,98*	22,98*	23,90*	23,90*	24,85*	24,85*	25,85*	25,85*	26,88*
1.7	Для населения: тариф на водоотведение, руб. за 1 куб.м, с учетом НДС	27,17*	27,58*	27,58*	28,68*	28,68*	29,82*	29,82*	30,02*	31,02*	32,26*
2	ООО «Строммашшина»:										
2.1	Для бюджетных и прочих потребителей: тариф на питьевую воду, руб. за 1 куб.м, НДС не облагается	11,07	12,62	12,62	14,19	14,08	14,08	13,35	13,35	13,35	13,97
3	ООО «Крайтекс-Ресурс»:										
3.1	Для бюджетных и прочих потребителей: тариф на транспортировку воды руб. за 1 куб.м, без учета НДС	4,94	4,94	-	-	-	-	-	-	-	-
3.2	Для бюджетных и прочих потребителей: тариф на транспортировку сточных вод руб. за 1 куб.м, без учета НДС	2,74	2,74	-	-	-	-	-	-	-	-

*-льготные тарифы для населения

Приложение 2 к постановлению Департамента энергетики и тарифов Ивановской области от 20.12.2018 № 239-к/16

Долгосрочные параметры регулирования для формирования тарифов в сфере холодного водоснабжения и водоотведения с использованием метода индексации установленных тарифов для организаций, оказывающих услуги потребителям г. Кохмы

№ п/п	Наименование организаций	Год	Базовый уровень операционных расходов	Индекс эффективности операционных расходов	Нормативный уровень прибыли	Показатели энергосбережения и энергетической эффективности	
						Доля потерь воды в централизованных системах водоснабжения при транспортировке в общем объеме воды, поданной в водопроводную сеть	Удельный расход электрической энергии (на подъем/ отпуск)
			тыс. руб.	%	%	%	кВт ч/ куб.м
1.	МУПП «Кохмабытсервис» (тариф на питьевую воду)	2019	20 329,899	-	0,132	7,34	0,404
		2020	-	5,0	0,132	7,34	0,404
		2021	-	5,0	0,130	7,34	0,404
		2022	-	5,0	0,128	7,34	0,404
		2023	-	5,0	0,126	7,34	0,404
2.	МУПП «Кохмабытсервис» (тариф на водоотведение)	2019	10 972,656	-	0,140	-	0,176
		2020	-	5,0	0,128	-	0,176
		2021	-	5,0	0,122	-	0,176
		2022	-	5,0	0,115	-	0,176
		2023	-	5,0	0,109	-	0,176
3.	ООО «Строммашина» (тариф на питьевую воду)	2019	2 212,092	-	0,0	0,0	1,323
		2020	-	5,0	0,0	0,0	1,323
		2021	-	5,0	0,0	0,0	1,323
		2022	-	5,0	0,0	0,0	1,323
		2023	-	5,0	0,0	0,0	1,323

Приложение 3 к постановлению Департамента энергетики и тарифов Ивановской области от 20.12.2018 № 239-к/16
Приложение 1 к постановлению Департамента энергетики и тарифов Ивановской области от 15.12.2017 № 174-к/5

Тарифы в сфере холодного водоснабжения и водоотведения для ООО «Контур-ВК», оказывающего услуги потребителям микрорайона «Просторный» городского округа Кохмы

№ п/п	Наименование организаций и виды тарифов	Тарифы по категориям потребителей, рублей за 1 куб.метр, без учета НДС											
		Для бюджетных и прочих потребителей		Для населения		Для бюджетных и прочих потребителей		Для населения		Для бюджетных и прочих потребителей		Для населения	
		с 01.01.2018 по 30.06.2018	с 01.07.2018 по 31.12.2018	с 01.01.2018 по 30.06.2018	с 01.07.2018 по 31.12.2018	с 01.01.2019 по 30.06.2019	с 01.07.2019 по 31.12.2019	с 01.01.2019 по 30.06.2019	с 01.07.2019 по 31.12.2019	с 01.01.2020 по 30.06.2020	с 01.07.2020 по 31.12.2020	с 01.01.2020 по 30.06.2020	с 01.07.2020 по 31.12.2020
1	2	3	4	5	6	7	8	9	10	11	12	13	14
1	ООО «Контур-ВК»:												
1.1	тариф на питьевую воду	27,52	36,09	26,44* 31,20<*>*	27,58* 32,54<*>*	36,09	39,05	27,58* 33,10<*>*	27,99* 33,59<*>*	39,05	41,93	27,99* 33,59<*>*	29,11* 34,93<*>*
1.2	тариф на водоотведение	23,76	27,81	21,71* 25,62<*>*	22,64* 26,72<*>*	27,81	31,73	22,64* 27,17<*>*	22,98* 27,58<*>*	31,73	33,12	22,98* 27,58<*>*	23,90* 28,68<*>*

* - льготные тарифы для населения
<*> - с учетом НДС

Приложение 4 к постановлению Департамента энергетики и тарифов Ивановской области от 20.12.2018 № 239-к/16
Приложение 1 к постановлению Департамента энергетики и тарифов Ивановской области от 20.12.2016 № 124 -к/9

Тарифы в сфере холодного водоснабжения и водоотведения для ООО «Промэнергосеть», оказывающего услуги потребителям г. Кохмы

№ п/п	Наименование организаций и виды тарифов	Тарифы по категориям потребителей, рублей за 1 куб. метр, НДС не облагается											
		Для бюджетных и прочих потребителей		Для населения		Для бюджетных и прочих потребителей		Для населения		Для бюджетных и прочих потребителей		Для населения	
		с 01.01.2017 по 30.06.2017	с 01.07.2017 по 31.12.2017	с 01.01.2017 по 30.06.2017	с 01.07.2017 по 31.12.2017	с 01.01.2018 по 30.06.2018	с 01.07.2018 по 31.12.2018	с 01.01.2018 по 30.06.2018	с 01.07.2018 по 31.12.2018	с 01.01.2019 по 30.06.2019	с 01.07.2019 по 31.12.2019	с 01.01.2019 по 30.06.2019	с 01.07.2019 по 31.12.2019
1	2	3	4	5	6	7	8	9	10	11	12	13	14
1	ООО «Промэнергосеть»:												
1.1	тариф на питьевую воду	45,39	56,86	-	-	56,86	57,95	-	-	57,95	117,74	-	-
1.2	тариф на водоотведение	20,27	25,55	-	-	25,55	30,76	-	-	30,76	45,43	-	-

Официальные материалы публикуются в полном соответствии с их электронными версиями. Стилистика и пунктуация оригинала сохранены.

ДЕПАРТАМЕНТ ЭНЕРГЕТИКИ И ТАРИФОВ ИВАНОВСКОЙ ОБЛАСТИ

П О С Т А Н О В Л Е Н И Е

от 20 декабря 2018 г. № 239-к/18

Об установлении тарифов в сфере холодного водоснабжения и водоотведения для организаций, оказывающих услуги потребителям Кинешемского муниципального района

В соответствии с Федеральным законом от 07.12.2011 № 416-ФЗ «О водоснабжении и водоотведении», постановлением Правительства Российской Федерации от 13.05.2013 № 406 «О государственном регулировании тарифов в сфере водоснабжения и водоотведения» Департамент энергетики и тарифов Ивановской области постановляет:

1. С 01.01.2019 произвести корректировку установленных долгосрочных тарифов в сфере холодного водоснабжения и водоотведения для организаций, оказывающих услуги потребителям Кинешемского муниципального района, изложив приложение 1 к постановлению Департамента энергетики и тарифов Ивановской области от 20.12.2016 № 124-к/13 в новой редакции в соответствии с приложением 1.
2. Установить одноставочные долгосрочные тарифы в сфере холодного водоснабжения для организаций, оказывающих услуги потребителям Кинешемского муниципального района, согласно приложению 2.
3. Установить долгосрочные параметры регулирования для формирования тарифов в сфере холодного водоснабжения и водоотведения с использованием метода индексации установленных тарифов для организаций, оказывающих услуги потребителям Кинешемского муниципального района, согласно приложению 3.
4. С 01.01.2019 считать утратившим силу приложение 3 к постановлению Департамента энергетики и тарифов Ивановской области от 19.12.2017 № 176-к/2, приложение 2 к постановлению Департамента энергетики и тарифов Ивановской области от 19.12.2017 № 176-к/2.
5. Возмещение выпадающих доходов от разницы между тарифами для бюджетных и прочих потребителей и льготными тарифами для населения осуществляется за счет средств областного бюджета в соответствии с законодательством Ивановской области.
6. Настоящее постановление вступает в силу со дня его официального опубликования.

Начальник Департамента **Е.Н. Морева**

Приложение 1 к постановлению Департамента энергетики и тарифов Ивановской области от 20.12.2018 № 239-к/18
Приложение 1 к постановлению Департамента энергетики и тарифов Ивановской области от 20.12.2016 № 124-к/13

Тарифы в сфере холодного водоснабжения и водоотведения для организаций, оказывающих услуги потребителям Кинешемского муниципального района

№ п/п	Наименование организаций, категории потребителей, виды тарифов	с 01.01.2017 по 30.06.2017	с 01.07.2017 по 31.12.2017	с 01.01.2018 по 30.06.2018	с 01.07.2018 по 31.12.2018	с 01.01.2019 по 30.06.2019	с 01.07.2019 по 31.12.2019
1	2	3	4	5	6	7	8
Наволокское городское поселение							
1.	ООО «Алекс»:						
	тариф на водоотведение для потребителей с. Октябрьский, руб. за 1 куб.м, НДС не облагается						
1.1	для бюджетных и прочих потребителей	31,72	41,11	41,11	58,37	58,37	81,60
1.2	для населения	31,72	33,31*	33,31*	34,74*	34,74*	35,26*
2.	ООО «Водно-канализационное хозяйство»:						
2.1.	для бюджетных и прочих потребителей:						
	тариф на питьевую воду, руб. за 1 куб.м, НДС не облагается	44,66	46,85	46,23	46,23	46,23	52,44
	тариф на водоотведение, руб. за 1 куб.м, НДС не облагается	24,89	24,50	24,50	24,66	24,66	26,10
2.2.	для населения:						
	тариф на питьевую воду, руб. за 1 куб.м, НДС не облагается	44,66	46,85	46,23	46,23	46,23	46,92*
	тариф на водоотведение, руб. за 1 куб.м, НДС не облагается	24,89	24,50	24,50	24,66	24,66	25,03*
3.	ООО «Жилкомсервис»:						
3.1	для бюджетных и прочих потребителей:						
	тариф на водоотведение руб. за 1 куб.м, НДС не облагается	31,72	42,39	42,39	52,00	52,00	64,75
3.2.	для населения:						
	тариф на водоотведение руб. за 1 куб.м, НДС не облагается	31,72	33,31*	33,31*	34,74*	34,74*	35,26*
Батмановское сельское поселение							
4.	МУП Кинешемского муниципального района «Сириус»:						
4.1.	для бюджетных и прочих потребителей:						
	тариф на питьевую воду, руб. за 1 куб.м, без учета НДС	43,74	49,26	49,26	51,68	51,68	55,98
4.2.	для населения:						
	тариф на питьевую воду, руб. за 1 куб.м, без учета НДС	36,73*	38,57*	38,57*	40,23*	40,23*	40,83*
	тариф на питьевую воду, руб. за 1 куб.м, с учетом НДС	43,34*	45,51*	45,51*	47,47*	48,27*	49,00*
Горковское сельское поселение							
5.	МУП Кинешемского муниципального района «Сириус»:						
5.1.	для бюджетных и прочих потребителей:						
	тариф на питьевую воду, руб. за 1 куб.м, без учета НДС	36,42	39,34	39,34	41,37	41,37	46,20
5.2.	для населения:						
	тариф на питьевую воду, руб. за 1 куб.м, без учета НДС	32,22*	33,83*	33,83*	35,28*	35,28*	35,81*
	тариф на питьевую воду, руб. за 1 куб.м, с учетом НДС	38,02*	39,92*	39,92*	41,63*	42,34*	42,98*
Луговское сельское поселение							
6.	ООО «ТеплокоммунСервис»:						
6.1.	для бюджетных и прочих потребителей:						
	тариф на питьевую воду, руб. за 1 куб.м, без учета НДС	43,02	45,18	42,66	42,66	39,07	39,07
	тариф на водоотведение, руб. за 1 куб.м, с учетом НДС	27,02	29,34	29,34	31,19	31,19	45,47
6.2.	для населения:						
	тариф на питьевую воду, руб. за 1 куб.м, без учета НДС	14,02*	14,72*	14,72*	15,35*	15,35*	15,58*
	тариф на питьевую воду, руб. за 1 куб.м, с учетом НДС	16,54*	17,37*	17,37*	18,11*	18,42*	18,70*
	тариф на водоотведение, руб. за 1 куб.м, без учета НДС	24,70*	25,94*	25,94*	27,06*	27,06*	27,47*
	тариф для населения на водоотведение, руб. за 1 куб.м, с учетом НДС	29,15*	30,61*	30,61*	31,93*	32,47*	32,96*
Решемское сельское поселение							
7.	МУП Кинешемского муниципального района «Сириус»:						
7.1.	для бюджетных и прочих потребителей:						
	тариф на питьевую воду, руб. за 1 куб.м, без учета НДС	45,62	46,99	46,99	48,66	48,66	58,47
7.2.	для населения:						
	тариф на питьевую воду, руб. за 1 куб.м, без учета НДС	34,05*	35,75*	35,75*	37,29*	37,29*	37,85*
	тариф на питьевую воду, руб. за 1 куб.м, с учетом НДС	40,18*	42,19*	42,19*	44,00*	44,74*	45,42*

* – льготный тариф для населения

Приложение 2 к постановлению Департамента энергетики и тарифов Ивановской области от 20.12.2018 № 239-к/18

Тарифы в сфере холодного водоснабжения и водоотведения для организаций, оказывающих услуги потребителям Кинешемского муниципального района

№ п/п	Наименование организаций, категории потребителей, виды тарифов	с 01.01.2019 по 30.06.2019	с 01.07.2019 по 31.12.2019	с 01.01.2020 по 30.06.2020	с 01.07.2020 по 31.12.2020	с 01.01.2021 по 30.06.2021	с 01.07.2021 по 31.12.2021	с 01.01.2022 по 30.06.2022	с 01.07.2022 по 31.12.2022	с 01.01.2023 по 30.06.2023	с 01.07.2023 по 31.12.2023
1	2	3	4	5	6	7	8	9	10	11	12
Наволокское городское поселение											
1	ООО «Алекс»:										
1.1	Для бюджетных и прочих потребителей (п. Лесной):										
1.2	тариф на питьевую воду, руб. за 1 куб.м, НДС не облагается	45,70	49,58	48,14	48,14	48,14	48,32	48,32	48,75	48,75	49,00
1.3	тариф на водоотведение, руб. за 1 куб.м, НДС не облагается	72,78	80,09	80,09	80,13	79,37	79,37	79,37	78,37	78,37	87,38
1.4	Для населения (п. Лесной):										
1.5	тариф на питьевую воду, руб. за 1 куб.м, НДС не облагается	45,70	46,39*	46,39*	48,14	48,14	48,32	48,32	48,75	48,75	49,00
1.6	тариф на водоотведение, руб. за 1 куб.м, НДС не облагается	28,38*	28,81*	28,81*	29,96*	29,96*	31,16*	31,16*	32,40*	32,40*	33,70*
1.7	Для бюджетных и прочих потребителей (с. Октябрьский):										
1.8	тариф на питьевую воду, руб. за 1 куб.м, НДС не облагается	32,23	35,23	33,68	33,68	33,68	36,17	36,17	36,34	36,34	38,93
1.9	Для населения (с. Октябрьский):										
1.10	тариф на питьевую воду, руб. за 1 куб.м, НДС не облагается	32,23	32,71*	32,71*	33,68	33,68	33,68*	33,68*	35,03*	35,03*	36,43*
2	ООО «Приволжская коммуна»:										
2.1	для бюджетных и прочих потребителей:										
2.2	тариф на питьевую воду, руб. за 1 куб.м, без учета НДС	17,28	19,04	19,04	19,74	19,74	20,18	18,61	18,61	18,61	18,47
2.3	тариф на техническую воду, руб. за 1 куб.м, без учета НДС	6,76	8,60	7,72	7,72	7,72	7,69	7,69	7,76	7,76	7,75
2.4	тариф на водоотведение, руб. за 1 куб.м, без учета НДС	10,27	12,29	11,71	11,71	11,71	12,34	12,34	13,26	13,26	13,89
3	ООО «Санаторий имени Станко»:										
3.1	Для бюджетных и прочих потребителей:										
3.2	тариф на питьевую воду, руб. за 1 куб.м, без учета НДС	23,05	23,28	23,28	24,66	24,66	30,22	30,22	31,70	28,56	28,56
3.3	тариф на водоотведение, руб. за 1 куб.м, без учета НДС	28,72	29,56	29,56	30,25	29,47	29,47	29,47	28,81	28,81	30,86
3.4	Для населения:										
3.5	тариф на питьевую воду, руб. за 1 куб.м, без учета НДС	23,05	23,28	23,28	24,21*	24,21*	25,18*	25,18*	25,18*	25,18*	27,23*
3.6	тариф на питьевую воду, руб. за 1 куб.м, с учетом НДС	27,66	27,94	27,94	29,05*	29,05*	30,22*	30,22*	30,22*	30,22*	32,68*
3.7	тариф на водоотведение, руб. за 1 куб.м, без учета НДС	19,50*	19,79*	19,79*	20,58*	20,58*	21,41*	21,41*	22,26*	22,26*	23,15*
3.8	тариф на водоотведение, руб. за 1 куб.м, с учетом НДС	23,40*	23,75*	23,75*	24,70*	24,70*	25,69*	25,69*	26,71*	26,71*	27,78*
4	СПК (колхоз) им. XXI Партсъезда / СПК «Луч»										
4.1	Для бюджетных и прочих потребителей:										
4.2	тариф на питьевую воду, руб. за 1 куб.м, НДС не облагается	39,61	40,20	40,20	40,68	40,68	53,51	53,51	54,22	54,22	54,68
4.3	Для населения:										
4.4	тариф на питьевую воду, руб. за 1 куб.м, НДС не облагается	39,61	40,20	40,20	40,68	40,68	42,31*	42,31*	44,00*	44,00*	45,76*
5	ОБСУ СО «Кинешемский психоневрологический интернат «Новинки»:										
5.1	Для бюджетных и прочих потребителей:										
5.2	тариф на питьевую воду, руб. за 1 куб.м, НДС не облагается	13,30	15,29	15,29	15,52	15,52	16,94	16,94	17,91	17,86	17,86
5.3	тариф на водоотведение, руб. за 1 куб.м, НДС не облагается	6,91	8,53	8,53	9,73	9,73	9,92	9,92	10,47	10,38	10,38
5.4	Для населения:										
5.5	тариф на питьевую воду, руб. за 1 куб.м, НДС не облагается	9,69*	9,84*	9,84*	10,23*	10,23*	10,64*	10,64*	11,06*	11,06*	11,51*
5.6	тариф на водоотведение, руб. за 1 куб.м, НДС не облагается	4,40*	4,47*	4,47*	4,64*	4,64*	4,83*	4,83*	5,02*	5,02*	5,22*
6	ОБСУ СО «Боготский психоневрологический интернат»:										
6.1	Для бюджетных и прочих потребителей:										
6.2	тариф на питьевую воду, руб. за 1 куб.м, без учета НДС	8,73	8,86	8,86	9,59	9,52	9,52	9,52	10,19	10,19	10,22
6.3	Для населения:										
6.4	тариф на питьевую воду, руб. за 1 куб.м, без учета НДС	8,73	8,86	8,86	9,22*	9,22*	9,52	9,52	9,90*	9,90*	10,22
6.5	тариф на питьевую воду, руб. за 1 куб.м, с учетом НДС	10,48	10,63	10,63	11,06*	11,06*	11,42	11,42	11,88*	11,88*	12,64
Луговское сельское поселение											
7	ОАО «Птицефабрика «Кинешемская»:										
7.1	Для бюджетных и прочих потребителей:										
7.2	тариф на водоотведение, руб. за 1 куб.м, НДС не облагается	20,80	21,36	21,36	23,08	23,08	23,61	22,72	22,72	22,72	23,28
Решемское сельское поселение											
8	ФГБУЗ «Медицинский центр «Решма»:										
8.1	Для бюджетных и прочих потребителей:										
8.2	тариф на питьевую воду, руб. за 1 куб.м, без учета НДС	19,59	19,88	19,88	20,89	20,89	20,96	20,96	22,01	22,01	22,20
8.3	тариф на водоотведение, руб. за 1 куб.м, без учета НДС	11,70	11,87	11,87	12,42	12,95	12,95	12,95	12,58	12,58	14,74
8.4	Для населения:										
8.5	тариф на питьевую воду, руб. за 1 куб.м, без учета НДС	19,59	19,88	19,88	20,68*	20,68*	20,96	20,96	21,80*	21,80*	22,20
8.6	тариф на питьевую воду, руб. за 1 куб.м, с учетом НДС	23,51	23,86	23,86	24,82*	24,82*	25,15	25,15	26,16*	26,16*	26,64
8.7	тариф на водоотведение, руб. за 1 куб.м, без учета НДС	11,70	11,87	11,87	12,35*	12,35*	12,84*	12,84*	12,58	12,58	13,08*
8.8	тариф на водоотведение, руб. за 1 куб.м, с учетом НДС	14,04	14,24	14,24	14,81*	14,81*	15,41*	15,41*	15,10	15,10	15,70*
Ласхаринское сельское поселение											
9	МУП Кинешемского муниципального района «Сириус»:										
9.1	Для бюджетных и прочих потребителей:										
9.2	тариф на питьевую воду, руб. за 1 куб.м, без учета НДС	39,09	39,62	39,62	41,22	41,22	45,63	45,63	46,66	46,66	52,37
9.3	Для населения:										
9.4	тариф на питьевую воду, руб. за 1 куб.м, без учета НДС	39,09	39,62	39,62	41,21*	41,21*	42,86*	42,86*	44,57*	44,57*	46,35*
9.5	тариф на питьевую воду, руб. за 1 куб.м, с учетом НДС	46,91	47,55	47,55	49,45*	49,45*	51,43*	51,43*	53,49*	53,49*	55,62*
Наволокское городское поселение (с. Первомайское)											
	ООО «Водоканал-Сервис»										
	Для бюджетных и прочих потребителей:										
	тариф на питьевую воду, руб. за 1 куб.м, без учета НДС	20,56	21,64	-	-	-	-	-	-	-	-
	Для населения:										
	тариф на питьевую воду, руб. за 1 куб.м, без учета НДС	19,82	20,12	-	-	-	-	-	-	-	-
	тариф на питьевую воду, руб. за 1 куб.м, с учетом НДС	23,78	24,14	-	-	-	-	-	-	-	-

* – льготный тариф для населения

Приложение 3 к постановлению Департамента энергетики и тарифов Ивановской области от 20.12.2018 № 239-к/18

Долгосрочные параметры регулирования для формирования тарифов в сфере холодного водоснабжения и водоотведения с использованием метода индексации установленных тарифов для организаций, оказывающих услуги потребителям Кинешемского муниципального района

№ п/п	Наименование организаций	Год	Базовый уровень операционных расходов	Индекс эффективности операционных расходов	Нормативный уровень прибыли	Показатели энергосбережения и энергетической эффективности	
						Доля потерь воды в централизованных системах водоснабжения при транспортировке в общем объеме воды, поданной в водопроводную сеть	Удельный расход электрической энергии (на подъем/ отпуск)
			тыс. руб.	%	%	%	кВт ч/ куб.м
1.	ООО «Алекс» (водоснабжение) п. Лесной	2019	419,870	-	0,0	0,0	1,307
		2020	-	5	0,0	0,0	1,307
		2021	-	5	0,0	0,0	1,307
		2022	-	5	0,0	0,0	1,307
		2023	-	5	0,0	0,0	1,307
2.	ООО «Алекс» (водоотведение) п. Лесной	2019	378,549	-	0,0	-	0,387
		2020	-	5	0,0	-	0,387
		2021	-	5	0,0	-	0,387
		2022	-	5	0,0	-	0,387
		2023	-	5	0,0	-	0,387
3.	ООО «Алекс» (водоснабжение) с. Октябрьский	2019	298,216	-	0,0	0,0	-
		2020	-	1	0,0	0,0	-
		2021	-	1	0,0	0,0	-
		2022	-	1	0,0	0,0	-
		2023	-	1	0,0	0,0	
4.	ООО «Приволжская коммуна» (водоснабжение)	2019	3096,117	-	0,0	2,52	0,684
		2020	-	5	0,0	2,52	0,684
		2021	-	5	0,0	2,52	0,684
		2022	-	5	0,0	2,52	0,684
		2023	-	5	0,0	2,52	0,684
5.	ООО «Приволжская коммуна» (водоотведение)	2019	5197,756	-	0,0	-	0,328
		2020	-	5	0,0	-	0,328
		2021	-	5	0,0	-	0,328
		2022	-	5	0,0	-	0,328
		2023	-	5	0,0	-	0,328
6.	ООО «Приволжская коммуна» (техническая вода)	2019	3352,700	-	0,0	1,82	0,353
		2020	-	5	0,0	1,82	0,353
		2021	-	5	0,0	1,82	0,353
		2022	-	5	0,0	1,82	0,353
		2023	-	5	0,0	1,82	0,353
7.	ООО «Санаторий имени Станко» (водоснабжение)	2019	1 630,267	-	0,0	0,0	1,448
		2020	-	5	0,0	0,0	1,448
		2021	-	5	0,0	0,0	1,448
		2022	-	5	0,0	0,0	1,448
		2023	-	5	0,0	0,0	1,448
8.	ООО «Санаторий имени Станко» (водоотведение)	2019	1 547,103	-	0,0	-	1,344
		2020	-	5	0,0	-	1,344
		2021	-	5	0,0	-	1,344
		2022	-	5	0,0	-	1,344
		2023	-	5	0,0	-	1,344
9.	СПК (колхоз) им. XXI Партсъезда / СПК «Луч» (водоснабжение)	2019	250,522	-	0,0	23,30	2,907
		2020	-	5	0,0	23,30	2,907
		2021	-	5	0,0	23,30	2,907
		2022	-	5	0,0	23,30	2,907
		2023	-	5	0,0	23,30	2,907
10.	ОБСУ СО «Кинешемский психоневрологический интернат «Новинки» (водоснабжение)	2019	209,732	-	0,0	0,0	1,050
		2020	-	1	0,0	0,0	1,050
		2021	-	1	0,0	0,0	1,050
		2022	-	1	0,0	0,0	1,050
		2023	-	1	0,0	0,0	1,05
11.	ОБСУ СО «Кинешемский психоневрологический интернат «Новинки» (водоотведение)	2019	83,870	-	0,0	-	0,698
		2020	-	1	0,0	-	0,698
		2021	-	1	0,0	-	0,698
		2022	-	1	0,0	-	0,698
		2023	-	1	0,0	-	0,698
12.	ОБСУ СО «Боготский психоневрологический интернат» (водоснабжение)	2019	39,293	-	0,0	6,51	0,660
		2020	-	1	0,0	6,51	0,660
		2021	-	1	0,0	6,51	0,660
		2022	-	1	0,0	6,51	0,660
		2023	-	1	0,0	6,51	0,660
13.	ОАО «Птицефабрика «Кинешемская» (водоотведение)	2019	860,571	-	0,0	-	1,388
		2020	-	5	0,0	-	1,388
		2021	-	5	0,0	-	1,388
		2022	-	5	0,0	-	1,388
		2023	-	5	0,0	-	1,388
14.	ФГБУЗ «Медицинский центр «Решма» (водоснабжение)	2019	3 582,474	-	0,0	2,0	0,427
		2020	-	1	0,0	2,0	0,427
		2021	-	1	0,0	2,0	0,427
		2022	-	1	0,0	2,0	0,427
		2023	-	1	0,0	2,0	0,427
15.	ФГБУЗ «Медицинский центр «Решма» (водоотведение)	2019	1 793,716	-	0,0	-	0,325
		2020	-	1	0,0	-	0,325
		2021	-	1	0,0	-	0,325
		2022	-	1	0,0	-	0,325
		2023	-	1	0,0	-	0,325
16.	МУП Кинешемского муниципального района «Сириус» (водоснабжение) Ласхаринское с.п.	2019	247,515	-	0,0	3,44	1,117
		2020	-	1	0,0	3,44	1,117
		2021	-	1	0,0	3,44	1,117
		2022	-	1	0,0	3,44	1,117
		2023	-	1	0,0	3,44	1,117

Официальные материалы публикуются в полном соответствии с их электронными версиями. Стилистика и пунктуация оригинала сохранены.

ДЕПАРТАМЕНТ ЭНЕРГЕТИКИ И ТАРИФОВ ИВАНОВСКОЙ ОБЛАСТИ

П О С Т А Н О В Л Е Н И Е

от 20 декабря 2018 г. № 239-к/19

Об утверждении производственных программ в сфере холодного водоснабжения, в том числе плановых значений показателей надежности, качества и энергетической эффективности объектов централизованных систем водоснабжения для организаций, оказывающих услуги потребителям Кинешемского муниципального района

В соответствии с Федеральным законом от 07.12.2011 № 416-ФЗ «О водоснабжении и водоотведении», постановлением Правительства Российской Федерации от 13.05.2013 № 406 «О государственном регулировании тарифов в сфере водоснабжения и водоотведения» Департамент энергетики и тарифов Ивановской области постановляет:

1. Утвердить производственные программы в сфере холодного водоснабжения и водоотведения, в том числе плановые значения показателей надежности, качества и энергетической эффективности объектов централизованных систем холодного водоснабжения и водоотведения, для организаций Кинешемского муниципального района Ивановской области согласно приложениям 1-11.

2. Настоящее постановление вступает в силу со дня его официального опубликования.

Начальник Департамента **Е.Н. Морева**

Приложение 1 к постановлению Департамента энергетики и тарифов Ивановской области от 20.12.2018 № 239-к/19

ПРОИЗВОДСТВЕННАЯ ПРОГРАММА В СФЕРЕ ВОДОСНАБЖЕНИЯ И ВОДООТВЕДЕНИЯ
ФГБУЗ «Медицинский центр «Решма» (Решемское сельское поселение)
на 2019-2023 годы

1. Паспорт производственной программы

1.	Наименование регулируемой организации, ее местонахождение	ФГБУЗ МЦ «Решма» ФМБА России, Ивановская область, Кинешемский район, п/о Решма-1
2.	Наименование уполномоченного органа, утвердившего производственную программу, его местонахождение	Департамент энергетики и тарифов Ивановской области, Иваново, ул. Велижская, д.8
3.	Период реализации программы	С 01.01.2019 по 31.12.2023

2. Перечень плановых мероприятий по ремонту объектов централизованных систем водоснабжения и (или) водоотведения, мероприятий, направленных на улучшение качества питьевой воды и (или) качества очистки сточных вод, мероприятий по энергосбережению и повышению энергетической эффективности, в том числе по снижению потерь воды при транспортировке, а также перечень мероприятий, направленных на повышение качества обслуживания абонентов

№ п/п	Наименование мероприятия	График реализации мероприятий производственной программы	Объем финансовых потребностей, необходимых для реализации производственной программы, руб.
2019 год			
1.	Ремонтные работы на водопроводных сетях	в течении года	868994
2.	Ремонтные работы на канализационных сетях	в течении года	314699
2020 год			
1.	Ремонтные работы на водопроводных сетях	в течении года	898540
2.	Ремонтные работы на канализационных сетях	в течении года	325399
2021 год			
1.	Ремонтные работы на водопроводных сетях	в течении года	934482
2.	Ремонтные работы на канализационных сетях	в течении года	338415
2022 год			
1.	Ремонтные работы на водопроводных сетях	в течении года	971861
2.	Ремонтные работы на канализационных сетях	в течении года	351952
2023 год			
1.	Ремонтные работы на водопроводных сетях	в течении года	1010735
2.	Ремонтные работы на канализационных сетях	в течении года	351952

3. Планируемый объем подачи воды (принимаемых сточных вод)

№ п/п	Показатели производственной программы (водоснабжения)	Единица измерения	2019 год	2020 год	2021 год	2022 год	2023 год
1.	Подано воды, всего	куб. м	274400	274400	274400	274400	274400
	в том числе:		-	-	-	-	-
1.1.	Населению	куб. м	96000	96000	96000	96000	96000
1.2.	Бюджетным потребителям	куб. м	10000	10000	10000	10000	10000
1.3.	Прочим потребителям	куб. м	7000	7000	7000	7000	7000
1.4.	Другим организациям, осуществляющим водоснабжение	куб. м	-	-	-	-	-
1.5.	Собственные нужды, не связанные с регулируемым видом деятельности	куб. м	-	-	-	-	-

№ п/п	Показатели производственной программы (водоотведения)	Единица измерения	2019 год	2020 год	2021 год	2022 год	2023 год
1.	Принято сточных вод, всего	куб. м	257500	257500	257500	257500	257500
	в том числе:		-	-	-	-	-
1.1.	От других организаций, осуществляющих водоотведение	куб. м	-	-	-	-	-
1.2.	От населения	куб. м	95000	95000	95000	95000	95000
1.3.	От бюджетных потребителей	куб. м	3500	3500	3500	3500	3500
1.4.	От прочих потребителей	куб. м	-	-	-	-	-
1.5.	Собственные нужды, не связанные с регулируемым видом деятельности	куб. м	-	-	-	-	-

4. Плановые значения показателей надежности, качества и энергетической эффективности объектов централизованных систем водоснабжения (водоотведения), расчет эффективности производственной программы

№ п/п	Наименование показателя	Значение				
	1. Показатели качества воды (в отношении питьевой воды)	2019	2020	2021	2022	2023
1.1.	Доля проб питьевой воды, подаваемой с источников водоснабжения, водопроводных станций или иных объектов централизованной системы водоснабжения в распределительную водопроводную сеть, не соответствующих установленным требованиям, в общем объеме проб, отобранных по результатам производственного контроля качества питьевой воды	-	-	-	-	-
1.1.1.	Динамика изменения показателя (в процентах)	-	-	-	-	-
1.2.	Доля проб питьевой воды в распределительной водопроводной сети, не соответствующих установленным требованиям, в общем объеме проб, отобранных по результатам производственного контроля качества питьевой воды	-	-	-	-	-
1.2.1.	Динамика изменения показателя (в процентах)	-	-	-	-	-
	2. Показатель надежности и бесперебойности					
2.1.	Для централизованных систем холодного водоснабжения: количество перерывов в подаче воды, зафиксированных в местах исполнения обязательств организацией, осуществляющей холодное водоснабжение, по подаче холодной воды, возникших в результате аварий, повреждений и иных технологических нарушений на объектах централизованной системы холодного водоснабжения, принадлежащих организации, осуществляющей холодное водоснабжение, в расчете на протяженность водопроводной сети в год (ед./км)	-	-	-	-	-
2.1.1.	Динамика изменения показателя (в процентах)	-	-	-	-	-
2.2.	Для централизованных систем водоотведения: удельное количество аварий и засоров в расчете на протяженность канализационной сети в год (ед./км)	-	-	-	-	-
2.2.1.	Динамика изменения показателя (в процентах)	-	-	-	-	-
	3. Показатели качества очистки сточных вод					
3.1.	Доля сточных вод, не подвергающихся очистке, в общем объеме сточных вод, сбрасываемых в централизованные общесплавные или бытовые системы водоотведения (в процентах)	-	-	-	-	-
3.1.1.	Динамика изменения показателя (в процентах)	-	-	-	-	-
3.2.	Доля поверхностных сточных вод, не подвергающихся очистке, в общем объеме поверхностных сточных вод, принимаемых в централизованную ливневую систему водоотведения (в процентах)	-	-	-	-	-
3.2.1.	Динамика изменения показателя (в процентах)	-	-	-	-	-
3.3.	Доля проб сточных вод, не соответствующих установленным нормативам допустимых сбросов, лимитам на сбросы, рассчитанная применительно к видам централизованных систем водоотведения раздельно для централизованной общесплавной (бытовой) и централизованной ливневой систем водоотведения (в процентах)	-	-	-	-	-
3.3.1.	Динамика изменения показателя (в процентах)	-	-	-	-	-
	4. Показатели энергетической эффективности					
4.1.	Доля потерь воды в централизованных системах водоснабжения при транспортировке в общем объеме воды, поданной в водопроводную сеть (в процентах)	2	2	2	2	2
4.1.1.	Динамика изменения показателя (в процентах)	138%	100%	100%	100%	100%
4.2.	Удельный расход электрической энергии, потребляемой в технологическом процессе подготовки питьевой воды, на единицу объема воды, отпускаемой в сеть (кВт*ч/куб. м)	0,427	0,427	0,427	0,427	0,427
4.2.1.	Динамика изменения показателя (в процентах)	85%	100%	100%	100%	100%
4.3.	Удельный расход электрической энергии, потребляемой в технологическом процессе транспортировки питьевой воды, на единицу объема транспортируемой воды (кВт*ч/куб. м)	-	-	-	-	-
4.3.1.	Динамика изменения показателя (в процентах)	-	-	-	-	-
4.4.	Удельный расход электрической энергии, потребляемой в технологическом процессе очистки сточных вод, на единицу объема очищаемых сточных вод (кВт*ч/куб. м)	0,325	0,325	0,325	0,325	0,325
4.4.1.	Динамика изменения показателя (в процентах)	93%	100%	100%	100%	100%
4.5.	Удельный расход электрической энергии, потребляемой в технологическом процессе транспортировки сточных вод, на единицу объема транспортируемых сточных вод (кВт*ч/куб. м)	-	-	-	-	-
4.5.1.	Динамика изменения показателя (в процентах)	-	-	-	-	-

5. Отчет об исполнении производственной программы за 2017 год.

№ п/п	Показатели производственной программы водоснабжения	Единица измерения	План	Факт
1.	Подано воды, всего	куб. м	254 270	232 750
	в том числе:			
1.1	Населению	куб. м	96 000	48 570
1.2	Бюджетным потребителям	куб. м	9 550	-
1.3	Прочим потребителям	куб. м	15 020	-
1.4	Другим организациям, осуществляющим водоснабжение	куб. м		-
1.5	Собственные нужды, не связанные с регулируемым видом деятельности	куб. м	133 700	-
2.	Объем финансовых потребностей, направленных на реализацию производственной программы, всего	руб.	4 662 730	9 406 762
	в том числе:			
2.1	Объем финансовых потребностей, направленных на реализацию мероприятий по ремонту объектов централизованных систем водоснабжения	руб.	-	-
2.2.	Объем финансовых потребностей, направленных на реализацию мероприятий на улучшение качества питьевой воды	руб.	-	-
2.3.	Объем финансовых потребностей, направленных на реализацию мероприятий по энергосбережению и повышению энергетической эффективности	руб.	-	-
2.4.	Объем финансовых потребностей, направленных на реализацию мероприятий, направленных на повышение качества обслуживания абонентов	руб.	-	-

№ п/п	Показатели производственной программы водоотведения	Единица измерения	План	Факт
1.	Принято сточных вод, всего	куб. м	254 270	239 070
	в том числе:			
1.1	От других организаций, осуществляющих водоотведение	куб. м	-	-
1.2	От населения	куб. м	96 000	48 570
1.3	От бюджетных потребителей	куб. м	9 550	3 700
1.4	От прочих потребителей	куб. м	15 020	-
1.5.	Собственные нужды, не связанные с регулируемым видом деятельности	куб. м	133 700	-
2.	Объем финансовых потребностей, направленных на реализацию производственной программы, всего	руб.	2 764 764	9 302 764
	в том числе:			
2.1	Объем финансовых потребностей, направленных на реализацию мероприятий по ремонту объектов централизованных систем водоотведения	руб.	-	-
2.2.	Объем финансовых потребностей, направленных на реализацию мероприятий на улучшение качества очистки сточных вод	руб.	-	-
2.3.	Объем финансовых потребностей, направленных на реализацию мероприятий по энергосбережению и повышению энергетической эффективности	руб.	-	-
2.4.	Объем финансовых потребностей, направленных на реализацию мероприятий, направленных на повышение качества обслуживания абонентов	руб.	-	-

Приложение 2 к постановлению Департамента энергетики и тарифов Ивановской области от 20.12.2018 № 239-к/19

ПРОИЗВОДСТВЕННАЯ ПРОГРАММА В СФЕРЕ ВОДОСНАБЖЕНИЯ И ВОДООТВЕДЕНИЯ
ОБСУСО «Кинешемский психоневрологический интернат «Новинки»
(Наволокское городское поселение Кинешемского муниципального района)
на 2019-2023 годы

1. Паспорт производственной программы

1.	Наименование регулируемой организации, ее местонахождение	ОБСУСО «Кинешемский психоневрологический интернат «Новинки», Ивановская область, Кинешемский район. д. Новинки, ул. Парковая, д. 9
2.	Наименование уполномоченного органа, утвердившего производственную программу, его местонахождение	Департамент энергетики и тарифов Ивановской области, Иваново, ул. Велижская, д.8
3.	Период реализации программы	С 01.01.2019 по 31.12.2023

2. Перечень плановых мероприятий по ремонту объектов централизованных систем водоснабжения и (или) водоотведения, мероприятий, направленных на улучшение качества питьевой воды и (или) качества очистки сточных вод, мероприятий по энергосбережению и повышению энергетической эффективности, в том числе по снижению потерь воды при транспортировке, а также перечень мероприятий, направленных на повышение качества обслуживания абонентов

№ п/п	Наименование мероприятия	График реализации мероприятий производственной программы	Объем финансовых потребностей, необходимых для реализации производственной программы, руб.
2019 год			
1.	Ремонтные работы на водопроводных сетях	в течение года	38400
2.	Ремонтные работы на канализационных сетях	в течение года	15000
2020 год			
1.	Ремонтные работы на водопроводных сетях	в течение года	39706
2.	Ремонтные работы на канализационных сетях	в течение года	15510
2021 год			
1.	Ремонтные работы на водопроводных сетях	в течение года	41294
2.	Ремонтные работы на канализационных сетях	в течение года	16130
2022 год			
1.	Ремонтные работы на водопроводных сетях	в течение года	42946
2.	Ремонтные работы на канализационных сетях	в течение года	16775
2023 год			
1.	Ремонтные работы на водопроводных сетях	в течение года	44664
2.	Ремонтные работы на канализационных сетях	в течение года	17446

3. Планируемый объем подачи воды (принимаемых сточных вод)

№ п/п	Показатели производственной программы (водоснабжения)	Единица измерения	2019 год	2020 год	2021 год	2022 год	2023 год
1.	Подано воды, всего	куб. м	32800	32800	32800	32800	32800
	в том числе:		-	-	-	-	-
1.1.	Населению	куб. м	4200	4200	4200	4200	4200
1.2.	Бюджетным потребителям	куб. м	-	-	-	-	-
1.3.	Прочим потребителям	куб. м	9700	9700	9700	9700	9700
1.4.	Другим организациям, осуществляющим водоснабжение	куб. м	-	-	-	-	-
1.5.	Собственные нужды, не связанные с регулируемым видом деятельности	куб. м	-	-	-	-	-

№ п/п	Показатели производственной программы (водоотведения)	Единица измерения	2019 год	2020 год	2021 год	2022 год	2023 год
1.	Принято сточных вод, всего	куб. м	25 100	25 100	25 100	25 100	25 100
	в том числе:						
1.1.	От других организаций, осуществляющих водоотведение	куб. м	-	-	-	-	-
1.2.	От населения	куб. м	4 200	4 200	4 200	4 200	4 200
1.3.	От бюджетных потребителей	куб. м	-	-	-	-	-
1.4.	От прочих потребителей	куб. м	2 000	2 000	2 000	2 000	2 000
1.5.	Собственные нужды, не связанные с регулируемым видом деятельности	куб. м	-	-	-	-	-

4. Плановые значения показателей надежности, качества и энергетической эффективности объектов централизованных систем водоснабжения (водоотведения), расчет эффективности производственной программы

№ п/п	Наименование показателя	Значение				
	1. Показатели качества воды (в отношении питьевой воды)	2019	2020	2021	2022	2023
1.1.	Доля проб питьевой воды, подаваемой с источников водоснабжения, водопроводных станций или иных объектов централизованной системы водоснабжения в распределительную водопроводную сеть, не соответствующих установленным требованиям, в общем объеме проб, отобранных по результатам производственного контроля качества питьевой воды	-	-	-	-	-
1.1.1.	Динамика изменения показателя (в процентах)	-	-	-	-	-
1.2.	Доля проб питьевой воды в распределительной водопроводной сети, не соответствующих установленным требованиям, в общем объеме проб, отобранных по результатам производственного контроля качества питьевой воды	-	-	-	-	-
1.2.1.	Динамика изменения показателя (в процентах)	-	-	-	-	-
	2. Показатель надежности и бесперебойности					
2.1.	Для централизованных систем холодного водоснабжения: количество перерывов в подаче воды, зафиксированных в местах исполнения обязательств организацией, осуществляющей холодное водоснабжение, по подаче холодной воды, возникших в результате аварий, повреждений и иных технологических нарушений на объектах централизованной системы холодного водоснабжения, принадлежащих организации, осуществляющей холодное водоснабжение, в расчете на протяженность водопроводной сети в год (ед./км)	-	-	-	-	-
2.1.1.	Динамика изменения показателя (в процентах)	-	-	-	-	-
2.2.	Для централизованных систем водоотведения: удельное количество аварий и засоров в расчете на протяженность канализационной сети в год (ед./км)	-	-	-	-	-
2.2.1.	Динамика изменения показателя (в процентах)	-	-	-	-	-
	3. Показатели качества очистки сточных вод					
3.1.	Доля сточных вод, не подвергающихся очистке, в общем объеме сточных вод, сбрасываемых в централизованные общесплавные или бытовые системы водоотведения (в процентах)	-	-	-	-	-
3.1.1.	Динамика изменения показателя (в процентах)	-	-	-	-	-
3.2.	Доля поверхностных сточных вод, не подвергающихся очистке, в общем объеме поверхностных сточных вод, принимаемых в централизованную ливневую систему водоотведения (в процентах)	-	-	-	-	-
3.2.1.	Динамика изменения показателя (в процентах)	-	-	-	-	-
3.3.	Доля проб сточных вод, не соответствующих установленным нормативам допустимых сбросов, лимитам на сбросы, рассчитанная применительно к видам централизованных систем водоотведения раздельно для централизованной общесплавной (бытовой) и централизованной ливневой систем водоотведения (в процентах)	-	-	-	-	-
3.3.1.	Динамика изменения показателя (в процентах)	-	-	-	-	-
	4. Показатели энергетической эффективности					
4.1.	Доля потерь воды в централизованных системах водоснабжения при транспортировке в общем объеме воды, поданной в водопроводную сеть (в процентах)	-	-	-	-	-
4.1.1.	Динамика изменения показателя (в процентах)	-	-	-	-	-
4.2.	Удельный расход электрической энергии, потребляемой в технологическом процессе подготовки питьевой воды, на единицу объема воды, отпускаемой в сеть (кВт*ч/куб. м)	1,05	0,427	0,427	0,427	0,427
4.2.1.	Динамика изменения показателя (в процентах)	75%	100%	100%	100%	100%
4.3.	Удельный расход электрической энергии, потребляемой в технологическом процессе транспортировки питьевой воды, на единицу объема транспортируемой воды (кВт*ч/куб. м)	-	-	-	-	-
4.3.1.	Динамика изменения показателя (в процентах)	-	-	-	-	-
4.4.	Удельный расход электрической энергии, потребляемой в технологическом процессе очистки сточных вод, на единицу объема очищаемых сточных вод (кВт*ч/куб. м)	0,698	0,698	0,698	0,698	0,698
4.4.1.	Динамика изменения показателя (в процентах)	104%	100%	100%	100%	100%
4.5.	Удельный расход электрической энергии, потребляемой в технологическом процессе транспортировки сточных вод, на единицу объема транспортируемых сточных вод (кВт*ч/куб. м)	-	-	-	-	-
4.5.1.	Динамика изменения показателя (в процентах)	-	-	-	-	-

5. Отчет об исполнении производственной программы за 2017 год.

№ п/п	Показатели производственной программы водоснабжения	Единица измерения	План	Факт
1.	Подано воды, всего	куб. м	35 367	25 880
	в том числе:			
1.1	Населению	куб. м	4 200	3 800
1.2	Бюджетным потребителям	куб. м	-	-
1.3	Прочим потребителям	куб. м	12 267	9 200
1.4	Другим организациям, осуществляющим водоснабжение	куб. м	-	-
1.5	Собственные нужды, не связанные с регулируемым видом деятельности	куб. м	18 900	-
2.	Объем финансовых потребностей, направленных на реализацию производственной программы, всего	руб.	385 555	1 184 319
	в том числе:			
2.1	Объем финансовых потребностей, направленных на реализацию мероприятий по ремонту объектов централизованных систем водоснабжения	руб.	-	-
2.2.	Объем финансовых потребностей, направленных на реализацию мероприятий на улучшение качества питьевой воды	руб.	-	-
2.3.	Объем финансовых потребностей, направленных на реализацию мероприятий по энергосбережению и повышению энергетической эффективности	руб.	-	-
2.4.	Объем финансовых потребностей, направленных на реализацию мероприятий, направленных на повышение качества обслуживания абонентов	руб.	-	-

№ п/п	Показатели производственной программы водоотведения	Единица измерения	План	Факт
1.	Принято сточных вод, всего	куб. м	25 100	22 190
	в том числе:			
1.1	От других организаций, осуществляющих водоотведение	куб. м	-	-
1.2	От населения	куб. м	4 200	1 641
1.3	От бюджетных потребителей	куб. м	-	-
1.4	От прочих потребителей	куб. м	2000	867
1.5.	Собственные нужды, не связанные с регулируемым видом деятельности	куб. м	18 900	-
2.	Объем финансовых потребностей, направленных на реализацию производственной программы, всего	руб.	141 388	1 073 694
	в том числе:			
2.1	Объем финансовых потребностей, направленных на реализацию мероприятий по ремонту объектов централизованных систем водоотведения	руб.	-	-
2.2.	Объем финансовых потребностей, направленных на реализацию мероприятий на улучшение качества очистки сточных вод	руб.	-	-
2.3.	Объем финансовых потребностей, направленных на реализацию мероприятий по энергосбережению и повышению энергетической эффективности	руб.	-	-
2.4.	Объем финансовых потребностей, направленных на реализацию мероприятий, направленных на повышение качества обслуживания абонентов	руб.	-	-

Приложение 3 к постановлению Департамента энергетики и тарифов Ивановской области от 20.12.2018 № 239-к/19

ПРОИЗВОДСТВЕННАЯ ПРОГРАММА В СФЕРЕ ВОДОСНАБЖЕНИЯ И ВОДООТВЕДЕНИЯ
ООО «Санаторий имени Станко» (Наволокского г.п., Кинешемского муниципального района)
на 2019-2023 годы

1. Паспорт производственной программы

1.	Наименование регулируемой организации, ее местонахождение	ООО «Санаторий имени Станко» Ивановская область, Кинешемский район, село Станко
2.	Наименование уполномоченного органа, утвердившего производственную программу, его местонахождение	Департамент энергетики и тарифов Ивановской области, Иваново, ул. Велижская, д.8
3.	Период реализации программы	С 01.01.2019 по 31.12.2023

2. Перечень плановых мероприятий по ремонту объектов централизованных систем водоснабжения и (или) водоотведения, мероприятий, направленных на улучшение качества питьевой воды и (или) качества очистки сточных вод, мероприятий по энергосбережению и повышению энергетической эффективности, в том числе по снижению потерь воды при транспортировке, а также перечень мероприятий, направленных на повышение качества обслуживания абонентов

№ п/п	Наименование мероприятия	График реализации мероприятий производственной программы	Объем финансовых потребностей, необходимых для реализации производственной программы, руб.
2019 год			
1.	Ремонтные работы на водопроводных сетях	в течение года	349160
2.	Ремонтные работы на канализационных сетях	в течение года	433816
2020 год			
1.	Ремонтные работы на водопроводных сетях	в течение года	352812
2.	Ремонтные работы на канализационных сетях	в течение года	438354
2021 год			
1.	Ремонтные работы на водопроводных сетях	в течение года	356460
2.	Ремонтные работы на канализационных сетях	в течение года	442887
2022 год			
1.	Ремонтные работы на водопроводных сетях	в течение года	360167
2.	Ремонтные работы на канализационных сетях	в течение года	447493
2023 год			
1.	Ремонтные работы на водопроводных сетях	в течение года	363913
2.	Ремонтные работы на канализационных сетях	в течение года	452147

3. Планируемый объем подачи воды (принимаемых сточных вод)

№ п/п	Показатели производственной программы (водоснабжения)	Единица измерения	2019 год	2020 год	2021 год	2022 год	2023 год
1.	Подано воды, всего	куб. м	119578	119578	119578	119578	119578
	в том числе:		-	-	-	-	-
1.1.	Населению	куб. м	9900	9900	9900	9900	9900
1.2.	Бюджетным потребителям	куб. м	480	480	480	480	480
1.3.	Прочим потребителям	куб. м	79	79	79	79	79
1.4.	Другим организациям, осуществляющим водоснабжение	куб. м	-	-	-	-	-
1.5.	Собственные нужды, не связанные с регулируемым видом деятельности	куб. м	-	-	-	-	-

№ п/п	Показатели производственной программы (водоотведения)	Единица измерения	2019 год	2020 год	2021 год	2022 год	2023 год
1.	Принято сточных вод, всего	куб. м	98023	98023	98023	98023	98023
	в том числе:		-	-	-	-	-
1.1.	От других организаций, осуществляющих водоотведение	куб. м	-	-	-	-	-
1.2.	От населения	куб. м	11848	11848	11848	11848	11848
1.3.	От бюджетных потребителей	куб. м	877	877	877	877	877
1.4.	От прочих потребителей	куб. м	418	418	418	418	418
1.5.	Собственные нужды, не связанные с регулируемым видом деятельности	куб. м	-	-	-	-	-

4. Плановые значения показателей надежности, качества и энергетической эффективности объектов централизованных систем водоснабжения (водоотведения), расчет эффективности производственной программы

№ п/п	Наименование показателя	Значение				
	1. Показатели качества воды (в отношении питьевой воды)	2019	2020	2021	2022	2023
1.1.	Доля проб питьевой воды, подаваемой с источников водоснабжения, водопроводных станций или иных объектов централизованной системы водоснабжения в распределительную водопроводную сеть, не соответствующих установленным требованиям, в общем объеме проб, отобранных по результатам производственного контроля качества питьевой воды	-	-	-	-	-
1.1.1.	Динамика изменения показателя (в процентах)	-	-	-	-	-
1.2.	Доля проб питьевой воды в распределительной водопроводной сети, не соответствующих установленным требованиям, в общем объеме проб, отобранных по результатам производственного контроля качества питьевой воды	-	-	-	-	-
1.2.1.	Динамика изменения показателя (в процентах)	-	-	-	-	-
	2. Показатель надежности и бесперебойности					
2.1.	Для централизованных систем холодного водоснабжения: количество перерывов в подаче воды, зафиксированных в местах исполнения обязательств организацией, осуществляющей холодное водоснабжение, по подаче холодной воды, возникших в результате аварий, повреждений и иных технологических нарушений на объектах централизованной системы холодного водоснабжения, принадлежащих организации, осуществляющей холодное водоснабжение, в расчете на протяженность водопроводной сети в год (ед./км)	-	-	-	-	-
2.1.1.	Динамика изменения показателя (в процентах)	-	-	-	-	-
2.2.	Для централизованных систем водоотведения: удельное количество аварий и засоров в расчете на протяженность канализационной сети в год (ед./км)	-	-	-	-	-
2.2.1.	Динамика изменения показателя (в процентах)	-	-	-	-	-
	3. Показатели качества очистки сточных вод					
3.1.	Доля сточных вод, не подвергающихся очистке, в общем объеме сточных вод, сбрасываемых в централизованные общесплавные или бытовые системы водоотведения (в процентах)	-	-	-	-	-
3.1.1.	Динамика изменения показателя (в процентах)	-	-	-	-	-
3.2.	Доля поверхностных сточных вод, не подвергающихся очистке, в общем объеме поверхностных сточных вод, принимаемых в централизованную ливневую систему водоотведения (в процентах)	-	-	-	-	-
3.2.1.	Динамика изменения показателя (в процентах)	-	-	-	-	-
3.3.	Доля проб сточных вод, не соответствующих установленным нормативам допустимых сбросов, лимитам на сбросы, рассчитанная применительно к видам централизованных систем водоотведения раздельно для централизованной общесплавной (бытовой) и централизованной ливневой систем водоотведения (в процентах)	-	-	-	-	-

(Продолжение на стр. В34)

(Продолжение. Начало на стр. В33)

3.3.1.	Динамика изменения показателя (в процентах)	-	-	-	-	-
	4. Показатели энергетической эффективности					
4.1.	Доля потерь воды в централизованных системах водоснабжения при транспортировке в общем объеме воды, поданной в водопроводную сеть (в процентах)	-	-	-	-	-
4.1.1.	Динамика изменения показателя (в процентах)	-	-	-	-	-
4.2.	Удельный расход электрической энергии, потребляемой в технологическом процессе подготовки питьевой воды, на единицу объема воды, отпускаемой в сеть (кВт*ч/куб. м)	1,448	1,448	1,448	1,448	1,448
4.2.1.	Динамика изменения показателя (в процентах)	149%	100%	100%	100%	100%
4.3.	Удельный расход электрической энергии, потребляемой в технологическом процессе транспортировки питьевой воды, на единицу объема транспортируемой воды (кВт*ч/куб. м)	-	-	-	-	-
4.3.1.	Динамика изменения показателя (в процентах)	-	-	-	-	-
4.4.	Удельный расход электрической энергии, потребляемой в технологическом процессе очистки сточных вод, на единицу объема очищаемых сточных вод (кВт*ч/куб. м)	1,344	1,344	1,344	1,344	1,344
4.4.1.	Динамика изменения показателя (в процентах)	127%	100%	100%	100%	100%
4.5.	Удельный расход электрической энергии, потребляемой в технологическом процессе транспортировки сточных вод, на единицу объема транспортируемых сточных вод (кВт*ч/куб. м)	-	-	-	-	-
4.5.1.	Динамика изменения показателя (в процентах)	-	-	-	-	-

5. Отчет об исполнении производственной программы за 2017 год.

№ п/п	Показатели производственной программы водоснабжения	Единица измерения	План	Факт
1.	Подано воды, всего	куб. м	137 865	63 200
	в том числе:			
1.1	Населению	куб. м	12 700	9 862
1.2	Бюджетным потребителям	куб. м	700	477
1.3	Прочим потребителям	куб. м	300	79
1.4	Другим организациям, осуществляющим водоснабжение	куб. м	-	-
1.5	Собственные нужды, не связанные с регулируемым видом деятельности	куб. м	124 165	52 790
2.	Объем финансовых потребностей, направленных на реализацию производственной программы, всего	руб.	2 973 823	4 326 276
	в том числе:			
2.1	Объем финансовых потребностей, направленных на реализацию мероприятий по ремонту объектов централизованных систем водоснабжения	руб.	-	-
2.2.	Объем финансовых потребностей, направленных на реализацию мероприятий на улучшение качества питьевой воды	руб.	-	-
2.3.	Объем финансовых потребностей, направленных на реализацию мероприятий по энергосбережению и повышению энергетической эффективности	руб.	-	-
2.4.	Объем финансовых потребностей, направленных на реализацию мероприятий, направленных на повышение качества обслуживания абонентов	руб.	-	-

№ п/п	Показатели производственной программы водоотведения	Единица измерения	План	Факт
1.	Принято сточных вод, всего	куб. м	129 000	60,500
	в том числе:			
1.1	От других организаций, осуществляющих водоотведение	куб. м	-	-
1.2	От населения	куб. м	9 300	7 162
1.3	От бюджетных потребителей	куб. м	700	477
1.4	От прочих потребителей	куб. м	300	79
1.5.	Собственные нужды, не связанные с регулируемым видом деятельности	куб. м	118 700	52 782
2.	Объем финансовых потребностей, направленных на реализацию производственной программы, всего	руб.	3 319 459	3 285 707
	в том числе:			
2.1	Объем финансовых потребностей, направленных на реализацию мероприятий по ремонту объектов централизованных систем водоотведения	руб.	-	-
2.2.	Объем финансовых потребностей, направленных на реализацию мероприятий на улучшение качества очистки сточных вод	руб.	-	-
2.3.	Объем финансовых потребностей, направленных на реализацию мероприятий по энергосбережению и повышению энергетической эффективности	руб.	-	-
2.4.	Объем финансовых потребностей, направленных на реализацию мероприятий, направленных на повышение качества обслуживания абонентов	руб.	-	-

Приложение 4 к постановлению Департамента энергетики и тарифов Ивановской области от 20.12.2018 № 239-к/19

ПРОИЗВОДСТВЕННАЯ ПРОГРАММА В СФЕРЕ ВОДОСНАБЖЕНИЯ
Областное бюджетное стационарное учреждение социального обслуживания Ивановской области
«Боготский психоневрологический интернат» (Наволокское городское поселение Кинешемского муниципального района)
на 2019-2023 годы

1. Паспорт производственной программы

1.	Наименование регулируемой организации, ее местонахождение	ОБСУСО «Боготский психоневрологический интернат», 155824 Ивановская область, Наволокское городское поселение, д. Богот, ул. Молодежная, д.27
2.	Наименование уполномоченного органа, утвердившего производственную программу, его местонахождение	Департамент энергетики и тарифов Ивановской области, Иваново, ул. Велижская, д.8
3.	Период реализации программы	С 01.01.2019 по 31.12.2023

2. Перечень плановых мероприятий по ремонту объектов централизованных систем водоснабжения и (или) водоотведения, мероприятий, направленных на улучшение качества питьевой воды и (или) качества очистки сточных вод, мероприятий по энергосбережению и повышению энергетической эффективности, в том числе по снижению потерь воды при транспортировке, а также перечень мероприятий, направленных на повышение качества обслуживания абонентов

№ п/п	Наименование мероприятия	График реализации мероприятий производственной программы	Объем финансовых потребностей, необходимых для реализации производственной программы, руб.
2019 год			
1.	-	-	-
2020 год			
1.	-	-	-
2021 год			
1.	-	-	-
2022 год			
1.	-	-	-
2023 год			
1.	-	-	-

3. Планируемый объем подачи воды (принимаемых сточных вод)

№ п/п	Показатели производственной программы (водоснабжения)	Единица измерения	2019 год	2020 год	2021 год	2022 год	2023 год
1.	Подано воды, всего	куб. м	9465	9465	9465	9465	9465
	в том числе:						
1.1.	Населению	куб. м	2623	2623	2623	2623	2623
1.2.	Бюджетным потребителям	куб. м	-	-	-	-	-
1.3.	Прочим потребителям	куб. м	-	-	-	-	-
1.4.	Другим организациям, осуществляющим водоснабжение	куб. м	-	-	-	-	-
1.5.	Собственные нужды, не связанные с регулируемым видом деятельности	куб. м	6 841	6 841	6 841	6 841	6 841

4. Плановые значения показателей надежности, качества и энергетической эффективности объектов централизованных систем водоснабжения (водоотведения), расчет эффективности производственной программы

№ п/п	Наименование показателя	Значение				
	1. Показатели качества воды (в отношении питьевой воды)	2019	2020	2021	2022	2023
1.1.	Доля проб питьевой воды, подаваемой с источников водоснабжения, водопроводных станций или иных объектов централизованной системы водоснабжения в распределительную водопроводную сеть, не соответствующих установленным требованиям, в общем объеме проб, отобранных по результатам производственного контроля качества питьевой воды	-	-	-	-	-
1.1.1.	Динамика изменения показателя (в процентах)	-	-	-	-	-
1.2.	Доля проб питьевой воды в распределительной водопроводной сети, не соответствующих установленным требованиям, в общем объеме проб, отобранных по результатам производственного контроля качества питьевой воды	-	-	-	-	-
1.2.1.	Динамика изменения показателя (в процентах)	-	-	-	-	-
	2. Показатель надежности и бесперебойности					
2.1.	Для централизованных систем холодного водоснабжения: количество перерывов в подаче воды, зафиксированных в местах исполнения обязательств организацией, осуществляющей холодное водоснабжение, по подаче холодной воды, возникших в результате аварий, повреждений и иных технологических нарушений на объектах централизованной системы холодного водоснабжения, принадлежащих организации, осуществляющей холодное водоснабжение, в расчете на протяженность водопроводной сети в год (ед./км)	-	-	-	-	-
2.1.1.	Динамика изменения показателя (в процентах)	-	-	-	-	-
2.2.	Для централизованных систем водоотведения: удельное количество аварий и засоров в расчете на протяженность канализационной сети в год (ед./км)	-	-	-	-	-
2.2.1.	Динамика изменения показателя (в процентах)	-	-	-	-	-
	3. Показатели качества очистки сточных вод		-	-	-	-
3.1.	Доля сточных вод, не подвергающихся очистке, в общем объеме сточных вод, сбрасываемых в централизованные общесплавные или бытовые системы водоотведения (в процентах)	-	-	-	-	-
3.1.1.	Динамика изменения показателя (в процентах)	-	-	-	-	-
3.2.	Доля поверхностных сточных вод, не подвергающихся очистке, в общем объеме поверхностных сточных вод, принимаемых в централизованную ливневую систему водоотведения (в процентах)	-	-	-	-	-
3.2.1.	Динамика изменения показателя (в процентах)	-	-	-	-	-
3.3.	Доля проб сточных вод, не соответствующих установленным нормативам допустимых сбросов, лимитам на сбросы, рассчитанная применительно к видам централизованных систем водоотведения раздельно для централизованной общесплавной (бытовой) и централизованной ливневой систем водоотведения (в процентах)	-	-	-	-	-
3.3.1.	Динамика изменения показателя (в процентах)	-	-	-	-	-
	4. Показатели энергетической эффективности					
4.1.	Доля потерь воды в централизованных системах водоснабжения при транспортировке в общем объеме воды, поданной в водопроводную сеть (в процентах)	6,51	6,51	6,51	6,51	6,51
4.1.1.	Динамика изменения показателя (в процентах)	100%	100%	100%	100%	100%
4.2.	Удельный расход электрической энергии, потребляемой в технологическом процессе подготовки питьевой воды, на единицу объема воды, отпускаемой в сеть (кВт*ч/куб. м)	0,66	0,66	0,66	0,66	0,66
4.2.1.	Динамика изменения показателя (в процентах)	79%	100%	100%	100%	100%
4.3.	Удельный расход электрической энергии, потребляемой в технологическом процессе транспортировки питьевой воды, на единицу объема транспортируемой воды (кВт*ч/куб. м)	-	-	-	-	-
4.3.1.	Динамика изменения показателя (в процентах)	-	-	-	-	-
4.4.	Удельный расход электрической энергии, потребляемой в технологическом процессе очистки сточных вод, на единицу объема очищаемых сточных вод (кВт*ч/куб. м)	-	-	-	-	-
4.4.1.	Динамика изменения показателя (в процентах)	-	-	-	-	-
4.5.	Удельный расход электрической энергии, потребляемой в технологическом процессе транспортировки сточных вод, на единицу объема транспортируемых сточных вод (кВт*ч/куб. м)	-	-	-	-	-
4.5.1.	Динамика изменения показателя (в процентах)	-	-	-	-	-

5. Отчет об исполнении производственной программы за 2017 год.
Отчет об исполнении производственной программы в сфере водоснабжения и водоотведения за истекший период регулирования отсутствует.

Приложение 5 к постановлению Департамента энергетики и тарифов Ивановской области от 20.12.2018 № 239-к/19

ПРОИЗВОДСТВЕННАЯ ПРОГРАММА В СФЕРЕ ВОДОСНАБЖЕНИЯ И ВОДООТВЕДЕНИЯ
МУП Кинешемского муниципального района «Сириус»
на 2019-2023 годы

1. Паспорт производственной программы

1.	Наименование регулируемой организации, ее местонахождение	МУП Кинешемского муниципального района «Сириус» 155840, Ивановская область, Кинешемский район, село Решма, улица Ленина, 3
2.	Наименование уполномоченного органа, утвердившего производственную программу, его местонахождение	Департамент энергетики и тарифов Ивановской области, Иваново, ул. Велижская, д.8
3.	Период реализации программы	С 01.01.2019 по 31.12.2023

2. Перечень плановых мероприятий по ремонту объектов централизованных систем водоснабжения и (или) водоотведения, мероприятий, направленных на улучшение качества питьевой воды и (или) качества очистки сточных вод, мероприятий по энергосбережению и повышению энергетической эффективности, в том числе по снижению потерь воды при транспортировке, а также перечень мероприятий, направленных на повышение качества обслуживания абонентов

№ п/п	Наименование мероприятия	График реализации мероприятий производственной программы	Объем финансовых потребностей, необходимых для реализации производственной программы, руб.
2019 год			
1.	-	-	-
2020 год			
1.	-	-	-
2021 год			
1.	-	-	-
2022 год			
1.	-	-	-
2023 год			
1.	-	-	-

3. Планируемый объем подачи воды (принимаемых сточных вод)

№ п/п	Показатели производственной программы (водоснабжения)	Единица измерения	2019 год	2020 год	2021 год	2022 год	2023 год
1.	Подано воды, всего	куб. м	7496	7496	7496	7496	7496
	в том числе:						
1.1.	Населению	куб. м	7055	7055	7055	7055	7055
1.2.	Бюджетным потребителям	куб. м	441	441	441	441	441
1.3.	Прочим потребителям	куб. м	-	-	-	-	-
1.4.	Другим организациям, осуществляющим водоснабжение	куб. м	-	-	-	-	-
1.5.	Собственные нужды, не связанные с регулируемым видом деятельности	куб. м	-	-	-	-	-

4. Плановые значения показателей надежности, качества и энергетической эффективности объектов централизованных систем водоснабжения (водоотведения), расчет эффективности производственной программы

№ п/п	Наименование показателя	Значение				
	1. Показатели качества воды (в отношении питьевой воды)	2019	2020	2021	2022	2023
1.1.	Доля проб питьевой воды, подаваемой с источников водоснабжения, водопроводных станций или иных объектов централизованной системы водоснабжения в распределительную водопроводную сеть, не соответствующих установленным требованиям, в общем объеме проб, отобранных по результатам производственного контроля качества питьевой воды	-	-	-	-	-
1.1.1.	Динамика изменения показателя (в процентах)	-	-	-	-	-
1.2.	Доля проб питьевой воды в распределительной водопроводной сети, не соответствующих установленным требованиям, в общем объеме проб, отобранных по результатам производственного контроля качества питьевой воды	-	-	-	-	-
1.2.1.	Динамика изменения показателя (в процентах)	-	-	-	-	-
	2. Показатель надежности и бесперебойности					
2.1.	Для централизованных систем холодного водоснабжения: количество перерывов в подаче воды, зафиксированных в местах исполнения обязательств организацией, осуществляющей холодное водоснабжение, по подаче холодной воды, возникших в результате аварий, повреждений и иных технологических нарушений на объектах централизованной системы холодного водоснабжения, принадлежащих организации, осуществляющей холодное водоснабжение, в расчете на протяженность водопроводной сети в год (ед./км)	-	-	-	-	-
2.1.1.	Динамика изменения показателя (в процентах)	-	-	-	-	-
2.2.	Для централизованных систем водоотведения: удельное количество аварий и засоров в расчете на протяженность канализационной сети в год (ед./км)	-	-	-	-	-
2.2.1.	Динамика изменения показателя (в процентах)	-	-	-	-	-
	3. Показатели качества очистки сточных вод		-	-	-	-
3.1.	Доля сточных вод, не подвергающихся очистке, в общем объеме сточных вод, сбрасываемых в централизованные общесплавные или бытовые системы водоотведения (в процентах)	-	-	-	-	-
3.1.1.	Динамика изменения показателя (в процентах)	-	-	-	-	-
3.2.	Доля поверхностных сточных вод, не подвергающихся очистке, в общем объеме поверхностных сточных вод, принимаемых в централизованную ливневую систему водоотведения (в процентах)	-	-	-	-	-
3.2.1.	Динамика изменения показателя (в процентах)	-	-	-	-	-
3.3.	Доля проб сточных вод, не соответствующих установленным нормативам допустимых сбросов, лимитам на сбросы, рассчитанная применительно к видам централизованных систем водоотведения раздельно для централизованной общесплавной (бытовой) и централизованной ливневой систем водоотведения (в процентах)	-	-	-	-	-
3.3.1.	Динамика изменения показателя (в процентах)	-	-	-	-	-
	4. Показатели энергетической эффективности					
4.1.	Доля потерь воды в централизованных системах водоснабжения при транспортировке в общем объеме воды, поданной в водопроводную сеть (в процентах)	3,44	3,44	3,44	3,44	3,44
4.1.1.	Динамика изменения показателя (в процентах)	100%	100%	100%	100%	100%
4.2.	Удельный расход электрической энергии, потребляемой в технологическом процессе подготовки питьевой воды, на единицу объема воды, отпускаемой в сеть (кВт*ч/куб. м)	1,117	1,117	1,117	1,117	1,117
4.2.1.	Динамика изменения показателя (в процентах)	74%	100%	100%	100%	100%
4.3.	Удельный расход электрической энергии, потребляемой в технологическом процессе транспортировки питьевой воды, на единицу объема транспортируемой воды (кВт*ч/куб. м)	-	-	-	-	-
4.3.1.	Динамика изменения показателя (в процентах)	-	-	-	-	-
4.4.	Удельный расход электрической энергии, потребляемой в технологическом процессе очистки сточных вод, на единицу объема очищаемых сточных вод (кВт*ч/куб. м)	-	-	-	-	-
4.4.1.	Динамика изменения показателя (в процентах)	-	-	-	-	-
4.5.	Удельный расход электрической энергии, потребляемой в технологическом процессе транспортировки сточных вод, на единицу объема транспортируемых сточных вод (кВт*ч/куб. м)	-	-	-	-	-
4.5.1.	Динамика изменения показателя (в процентах)	-	-	-	-	-

5. Отчет об исполнении производственной программы за 2017 год.
Отчет об исполнении производственной программы в сфере водоснабжения и водоотведения за истекший период регулирования отсутствует.

Приложение 6 к постановлению Департамента энергетики и тарифов Ивановской области от 20.12.2018 № 239-к/19

ПРОИЗВОДСТВЕННАЯ ПРОГРАММА В СФЕРЕ ВОДОСНАБЖЕНИЯ И ВОДООТВЕДЕНИЯ
ООО «Приволжская коммуна» (Наволокское городское поселение Кинешемского муниципального района)
на 2019-2023 годы

1. Паспорт производственной программы

1.	Наименование регулируемой организации, ее местонахождение	ООО «Приволжская коммуна», Ивановская область, Кинешемский район. д. Новинки, ул. Промышленная, д. 1
2.	Наименование уполномоченного органа, утвердившего производственную программу, его местонахождение	Департамент энергетики и тарифов Ивановской области, Иваново, ул. Велижская, д.8
3.	Период реализации программы	С 01.01.2019 по 31.12.2023

2. Перечень плановых мероприятий по ремонту объектов централизованных систем водоснабжения и (или) водоотведения, мероприятий, направленных на улучшение качества питьевой воды и (или) качества очистки сточных вод, мероприятий по энергосбережению и повышению энергетической эффективности, в том числе по снижению потерь воды при транспортировке, а также перечень мероприятий, направленных на повышение качества обслуживания абонентов

№ п/п	Наименование мероприятия	График реализации мероприятий производственной программы	Объем финансовых потребностей, необходимых для реализации производственной программы, руб.
2019 год			
1.	Ремонтные работы на водопроводных сетях	в течение года	634386
2.	Ремонтные работы на канализационных сетях	в течение года	1048878
2020 год			
1.	Ремонтные работы на водопроводных сетях	в течение года	655955
2.	Ремонтные работы на канализационных сетях	в течение года	1084540
2021 год			
1.	Ремонтные работы на водопроводных сетях	в течение года	682193
2.	Ремонтные работы на канализационных сетях	в течение года	1127922
2022 год			
1.	Ремонтные работы на водопроводных сетях	в течение года	709481
2.	Ремонтные работы на канализационных сетях	в течение года	1173039
2023 год			
1.	Ремонтные работы на водопроводных сетях	в течение года	737860
2.	Ремонтные работы на канализационных сетях	в течение года	1219961

3. Планируемый объем подачи воды (принимаемых сточных вод)

№ п/п	Показатели производственной программы (водоснабжения)	Единица измерения	2019 год	2020 год	2021 год	2022 год	2023 год
1.	Подано воды, всего	куб. м	190572	190572	190572	190572	190572
	в том числе:						
1.1.	Населению	куб. м	-	-	-	-	-
1.2.	Бюджетным потребителям	куб. м	1514	1514	1514	1514	1514
1.3.	Прочим потребителям	куб. м	6907	6907	6907	6907	6907
1.4.	Другим организациям, осуществляющим водоснабжение	куб. м	-	-	-	-	-
1.5.	Собственные нужды, не связанные с регулируемым видом деятельности	куб. м	182 151	182 151	182 151	182 151	182 151

№ п/п	Показатели производственной программы (водоотведения)	Единица измерения	2019 год	2020 год	2021 год	2022 год	2023 год
1.	Принято сточных вод, всего	куб. м	487855	487855	487855	487855	487855
	в том числе:						
1.1.	От других организаций, осуществляющих водоотведение	куб. м	-	-	-	-	-
1.2.	От населения	куб. м	-	-	-	-	-
1.3.	От бюджетных потребителей	куб. м	1504	1504	1504	1504	1504
1.4.	От прочих потребителей	куб. м	285239	285239	285239	285239	285239
1.5.	Собственные нужды, не связанные с регулируемым видом деятельности	куб. м	201111	201111	201111	201111	201111

4. Плановые значения показателей надежности, качества и энергетической эффективности объектов централизованных систем водоснабжения (водоотведения), расчет эффективности производственной программы

№ п/п	Наименование показателя	Значение				
	1. Показатели качества воды (в отношении питьевой воды)	2019	2020	2021	2022	2023
1.1.	Доля проб питьевой воды, подаваемой с источников водоснабжения, водопроводных станций или иных объектов централизованной системы водоснабжения в распределительную водопроводную сеть, не соответствующих установленным требованиям, в общем объеме проб, отобранных по результатам производственного контроля качества питьевой воды	0,65	0,65	0,65	0,65	0,65
1.1.1.	Динамика изменения показателя (в процентах)	-	100	100	100	100
1.2.	Доля проб питьевой воды в распределительной водопроводной сети, не соответствующих установленным требованиям, в общем объеме проб, отобранных по результатам производственного контроля качества питьевой воды	0	0	0	0	0
1.2.1.	Динамика изменения показателя (в процентах)	-	100	100	100	100
	2. Показатель надежности и бесперебойности					
2.1.	Для централизованных систем холодного водоснабжения: количество перерывов в подаче воды, зафиксированных в местах исполнения обязательств организацией, осуществляющей холодное водоснабжение, по подаче холодной воды, возникших в результате аварий, повреждений и иных технологических нарушений на объектах централизованной системы холодного водоснабжения, принадлежащих организации, осуществляющей холодное водоснабжение, в расчете на протяженность водопроводной сети в год (ед./км)	0	0	0	0	0
2.1.1.	Динамика изменения показателя (в процентах)	-	100	100	100	100
2.2.	Для централизованных систем водоотведения: удельное количество аварий и засоров в расчете на протяженность канализационной сети в год (ед./км)	-	-	-	-	-
2.2.1.	Динамика изменения показателя (в процентах)	-	-	-	-	-
	3. Показатели качества очистки сточных вод					
3.1.	Доля сточных вод, не подвергающихся очистке, в общем объеме сточных вод, сбрасываемых в централизованные общесплавные или бытовые системы водоотведения (в процентах)	-	-	-	-	-
3.1.1.	Динамика изменения показателя (в процентах)	-	-	-	-	-
3.2.	Доля поверхностных сточных вод, не подвергающихся очистке, в общем объеме поверхностных сточных вод, принимаемых в централизованную ливневую систему водоотведения (в процентах)	-	-	-	-	-
3.2.1.	Динамика изменения показателя (в процентах)	-	-	-	-	-
3.3.	Доля проб сточных вод, не соответствующих установленным нормативам допустимых сбросов, лимитам на сбросы, рассчитанная применительно к видам централизованных систем водоотведения раздельно для централизованной общесплавной (бытовой) и централизованной ливневой систем водоотведения (в процентах)	-	-	-	-	-
3.3.1.	Динамика изменения показателя (в процентах)	-	-	-	-	-
	4. Показатели энергетической эффективности					
4.1.	Доля потерь воды в централизованных системах водоснабжения при транспортировке в общем объеме воды, поданной в водопроводную сеть (в процентах)	2,52	2,52	2,52	2,52	2,52
4.1.1.	Динамика изменения показателя (в процентах)	-	100	100	100	100
4.2.	Удельный расход электрической энергии, потребляемой в технологическом процессе подготовки питьевой воды, на единицу объема воды, отпускаемой в сеть (кВт*ч/куб. м)	0,684	0,684	0,684	0,684	0,684
4.2.1.	Динамика изменения показателя (в процентах)	117%	100%	100%	100%	100%
4.3.	Удельный расход электрической энергии, потребляемой в технологическом процессе транспортировки питьевой воды, на единицу объема транспортируемой воды (кВт*ч/куб. м)	-	-	-	-	-
4.3.1.	Динамика изменения показателя (в процентах)	-	-	-	-	-
4.4.	Удельный расход электрической энергии, потребляемой в технологическом процессе очистки сточных вод, на единицу объема очищаемых сточных вод (кВт*ч/куб. м)	0,328	0,328	0,328	0,328	0,328
4.4.1.	Динамика изменения показателя (в процентах)	92%	100%	100%	100%	100%
4.5.	Удельный расход электрической энергии, потребляемой в технологическом процессе транспортировки сточных вод, на единицу объема транспортируемых сточных вод (кВт*ч/куб. м)	-	-	-	-	-
4.5.1.	Динамика изменения показателя (в процентах)	-	-	-	-	-

5. Отчет об исполнении производственной программы за 2017 год.

№ п/п	Показатели производственной программы водоснабжения	Единица измерения	План	Факт
1.	Подано воды, всего	куб. м	243 752	179 457
	в том числе:		-	
1.1	Населению	куб. м	-	-
1.2	Бюджетным потребителям	куб. м	1 583	1 514
1.3	Прочим потребителям	куб. м	38 702	6 907
1.4	Другим организациям, осуществляющим водоснабжение	куб. м	-	-
1.5	Собственные нужды, не связанные с регулируемым видом деятельности	куб. м	203 467	171 036
2.	Объем финансовых потребностей, направленных на реализацию производственной программы, всего	руб.	3 474 299	3 700 029
	в том числе:			
2.1	Объем финансовых потребностей, направленных на реализацию мероприятий по ремонту объектов централизованных систем водоснабжения	руб.	-	-
2.2.	Объем финансовых потребностей, направленных на реализацию мероприятий на улучшение качества питьевой воды	руб.	-	-
2.3.	Объем финансовых потребностей, направленных на реализацию мероприятий по энергосбережению и повышению энергетической эффективности	руб.	-	-
2.4.	Объем финансовых потребностей, направленных на реализацию мероприятий, направленных на повышение качества обслуживания абонентов	руб.	-	-

№ п/п	Показатели производственной программы водоотведения	Единица измерения	План	Факт
1.	Принято сточных вод, всего	куб. м	561 320	653,751
	в том числе:			
1.1	От других организаций, осуществляющих водоотведение	куб. м	-	-
1.2	От населения	куб. м	-	
1.3	От бюджетных потребителей	куб. м	1 583	
1.4	От прочих потребителей	куб. м	346 494	
1.5.	Собственные нужды, не связанные с регулируемым видом деятельности	куб. м	213 242	
2.	Объем финансовых потребностей, направленных на реализацию производственной программы, всего	руб.	5 418 934	5 694 708
	в том числе:			
2.1	Объем финансовых потребностей, направленных на реализацию мероприятий по ремонту объектов централизованных систем водоотведения	руб.	-	-
2.2.	Объем финансовых потребностей, направленных на реализацию мероприятий на улучшение качества очистки сточных вод	руб.	-	-
2.3.	Объем финансовых потребностей, направленных на реализацию мероприятий по энергосбережению и повышению энергетической эффективности	руб.	-	-
2.4.	Объем финансовых потребностей, направленных на реализацию мероприятий, направленных на повышение качества обслуживания абонентов	руб.	-	-

Приложение 7 к постановлению Департамента энергетики и тарифов Ивановской области от 20.12.2018 № 239-к/19

ПРОИЗВОДСТВЕННАЯ ПРОГРАММА В СФЕРЕ ВОДОСНАБЖЕНИЯ И ВОДООТВЕДЕНИЯ
ООО «Приволжская коммуна» (Наволокское городское поселение Кинешемского муниципального района)
(техническая вода)
на 2019-2023 годы

1. Паспорт производственной программы

1.	Наименование регулируемой организации, ее местонахождение	ООО «Приволжская коммуна», Ивановская область, Кинешемский район. д. Новинки, ул. Промышленная, д. 1
2.	Наименование уполномоченного органа, утвердившего производственную программу, его местонахождение	Департамент энергетики и тарифов Ивановской области, Иваново, ул. Велижская, д.8
3.	Период реализации программы	С 01.01.2019 по 31.12.2023

(Продолжение на стр. В35)

(Продолжение. Начало на стр. В33-В34)

2. Перечень плановых мероприятий по ремонту объектов централизованных систем водоснабжения и (или) водоотведения, мероприятий, направленных на улучшение качества питьевой воды и (или) качества очистки сточных вод, мероприятий по энергосбережению и повышению энергетической эффективности, в том числе по снижению потерь воды при транспортировке, а также перечень мероприятий, направленных на повышение качества обслуживания абонентов

№ п/п	Наименование мероприятия	График реализации мероприятий производственной программы	Объем финансовых потребностей, необходимых для реализации производственной программы, руб.
2019 год			
1.	Ремонтные работы на водопроводных сетях	в течение года	943880
2020 год			
1.	Ремонтные работы на водопроводных сетях	в течение года	975972
2021 год			
1.	Ремонтные работы на водопроводных сетях	в течение года	1015011
2022 год			
1.	Ремонтные работы на водопроводных сетях	в течение года	1055611
2023 год			
1.	Ремонтные работы на водопроводных сетях	в течение года	1097835

3. Планируемый объем подачи воды (принимаемых сточных вод)

№ п/п	Показатели производственной программы (водоснабжения)	Единица измерения	2019 год	2020 год	2021 год	2022 год	2023 год
1.	Подано воды, всего	куб. м	614073	614073	614073	614073	614073
	в том числе:		-	-	-	-	-
1.1.	Населению	куб. м	-	-	-	-	-
1.2.	Бюджетным потребителям	куб. м	-	-	-	-	-
1.3.	Прочим потребителям	куб. м	614073	614073	614073	614073	614073
1.4.	Другим организациям, осуществляющим водоснабжение	куб. м	-	-	-	-	-
1.5.	Собственные нужды, не связанные с регулируемым видом деятельности	куб. м	-	-	-	-	-

4. Плановые значения показателей надежности, качества и энергетической эффективности объектов централизованных систем водоснабжения (водоотведения), расчет эффективности производственной программы

№ п/п	Наименование показателя	Значение				
	1. Показатели качества воды (в отношении питьевой воды)	2019	2020	2021	2022	2023
1.1.	Доля проб питьевой воды, подаваемой с источников водоснабжения, водопроводных станций или иных объектов централизованной системы водоснабжения в распределительную водопроводную сеть, не соответствующих установленным требованиям, в общем объеме проб, отобранных по результатам производственного контроля качества питьевой воды	-	-	-	-	-
1.1.1.	Динамика изменения показателя (в процентах)	-	-	-	-	-
1.2.	Доля проб питьевой воды в распределительной водопроводной сети, не соответствующих установленным требованиям, в общем объеме проб, отобранных по результатам производственного контроля качества питьевой воды	-	-	-	-	-
1.2.1.	Динамика изменения показателя (в процентах)	-	-	-	-	-
	2. Показатель надежности и бесперебойности					
2.1.	Для централизованных систем холодного водоснабжения: количество перерывов в подаче воды, зафиксированных в местах исполнения обязательств организацией, осуществляющей холодное водоснабжение, по подаче холодной воды, возникших в результате аварий, повреждений и иных технологических нарушений на объектах централизованной системы холодного водоснабжения, принадлежащих организации, осуществляющей холодное водоснабжение, в расчете на протяженность водопроводной сети в год (ед./км)	-	-	-	-	-
2.1.1.	Динамика изменения показателя (в процентах)	-	-	-	-	-
2.2.	Для централизованных систем водоотведения: удельное количество аварий и засоров в расчете на протяженность канализационной сети в год (ед./км)	-	-	-	-	-
2.2.1.	Динамика изменения показателя (в процентах)	-	-	-	-	-
	3. Показатели качества очистки сточных вод					
3.1.	Доля сточных вод, не подвергающихся очистке, в общем объеме сточных вод, сбрасываемых в централизованные общесплавные или бытовые системы водоотведения (в процентах)	-	-	-	-	-
3.1.1.	Динамика изменения показателя (в процентах)	-	-	-	-	-
3.2.	Доля поверхностных сточных вод, не подвергающихся очистке, в общем объеме поверхностных сточных вод, принимаемых в централизованную ливневую систему водоотведения (в процентах)	-	-	-	-	-
3.2.1.	Динамика изменения показателя (в процентах)	-	-	-	-	-
3.3.	Доля проб сточных вод, не соответствующих установленным нормативам допустимых сбросов, лимитам на сбросы, рассчитанная применительно к видам централизованных систем водоотведения раздельно для централизованной общесплавной (бытовой) и централизованной ливневой систем водоотведения (в процентах)	-	-	-	-	-
3.3.1.	Динамика изменения показателя (в процентах)	-	-	-	-	-
	4. Показатели энергетической эффективности					
4.1.	Доля потерь воды в централизованных системах водоснабжения при транспортировке в общем объеме воды, поданной в водопроводную сеть (в процентах)	1,82	1,82	1,82	1,82	1,82
4.1.1.	Динамика изменения показателя (в процентах)	101%	100%	100%	100%	100%
4.2.	Удельный расход электрической энергии, потребляемой в технологическом процессе подготовки питьевой воды, на единицу объема воды, отпускаемой в сеть (кВт*ч/куб. м)	0,353	0,353	0,353	0,353	0,353
4.2.1.	Динамика изменения показателя (в процентах)	150%	100%	100%	100%	100%
4.3.	Удельный расход электрической энергии, потребляемой в технологическом процессе транспортировки питьевой воды, на единицу объема транспортируемой воды (кВт*ч/куб. м)	-	-	-	-	-
4.3.1.	Динамика изменения показателя (в процентах)	-	-	-	-	-
4.4.	Удельный расход электрической энергии, потребляемой в технологическом процессе очистки сточных вод, на единицу объема очищаемых сточных вод (кВт*ч/куб. м)	-	-	-	-	-
4.4.1.	Динамика изменения показателя (в процентах)	-	-	-	-	-
4.5.	Удельный расход электрической энергии, потребляемой в технологическом процессе транспортировки сточных вод, на единицу объема транспортируемых сточных вод (кВт*ч/куб. м)	-	-	-	-	-
4.5.1.	Динамика изменения показателя (в процентах)	-	-	-	-	-

5. Отчет об исполнении производственной программы за 2017 год.

№ п/п	Показатели производственной программы водоснабжения	Единица измерения	План	Факт
1.	Подано воды, всего	куб. м	850 000	690 373
	в том числе:		-	
1.1	Населению	куб. м	-	-
1.2	Бюджетным потребителям	куб. м	-	-
1.3	Прочим потребителям	куб. м	850 000	690 373
1.4	Другим организациям, осуществляющим водоснабжение	куб. м	-	-
1.5	Собственные нужды, не связанные с регулируемым видом деятельности	куб. м	-	-
2.	Объем финансовых потребностей, направленных на реализацию производственной программы, всего	руб.	4 843 496	4 178 758
	в том числе:			
2.1	Объем финансовых потребностей, направленных на реализацию мероприятий по ремонту объектов централизованных систем водоснабжения	руб.	-	-
2.2.	Объем финансовых потребностей, направленных на реализацию мероприятий на улучшение качества питьевой воды	руб.	-	-
2.3.	Объем финансовых потребностей, направленных на реализацию мероприятий по энергосбережению и повышению энергетической эффективности	руб.	-	-
2.4.	Объем финансовых потребностей, направленных на реализацию мероприятий, направленных на повышение качества обслуживания абонентов	руб.	-	-

Приложение 8 к постановлению Департамента энергетики и тарифов Ивановской области от 20.12.2018 № 239-к/19

ПРОИЗВОДСТВЕННАЯ ПРОГРАММА В СФЕРЕ ВОДОСНАБЖЕНИЯ И ВОДООТВЕДЕНИЯ
ОАО «Птицефабрика «Кинешемская» (Луговское сельское поселение Кинешемского муниципального района)
на 2019-2023 годы

1. Паспорт производственной программы

1.	Наименование регулируемой организации, ее местонахождение	ОАО «Птицефабрика «Кинешемская» Ивановская область, Кинешемский район, д. Луговое, ул. Школьная, д.1
2.	Наименование уполномоченного органа, утвердившего производственную программу, его местонахождение	Департамент энергетики и тарифов Ивановской области, Иваново, ул. Велижская, д.8
3.	Период реализации программы	С 01.01.2019 по 31.12.2023

2. Перечень плановых мероприятий по ремонту объектов централизованных систем водоснабжения и (или) водоотведения, мероприятий, направленных на улучшение качества питьевой воды и (или) качества очистки сточных вод, мероприятий по энергосбережению и повышению энергетической эффективности, в том числе по снижению потерь воды при транспортировке, а также перечень мероприятий, направленных на повышение качества обслуживания абонентов

№ п/п	Наименование мероприятия	График реализации мероприятий производственной программы	Объем финансовых потребностей, необходимых для реализации производственной программы, руб.
2019 год			
1.	Ремонтные работы на канализационных сетях	в течение года	64643
2020 год			
1.	Ремонтные работы на канализационных сетях	в течение года	66841
2021 год			
1.	Ремонтные работы на канализационных сетях	в течение года	69515
2022 год			
1.	Ремонтные работы на канализационных сетях	в течение года	72296
2023 год			
1.	Ремонтные работы на канализационных сетях	в течение года	75188

3. Планируемый объем подачи воды (принимаемых сточных вод)

№ п/п	Показатели производственной программы (водоотведения)	Единица измерения	2019 год	2020 год	2021 год	2022 год	2023 год
1.	Принято сточных вод, всего	куб. м	70862	70862	70862	70862	70862
	в том числе:		-	-	-	-	-
1.1.	От других организаций, осуществляющих водоотведение	куб. м	-	-	-	-	-
1.2.	От населения	куб. м	-	-	-	-	-
1.3.	От бюджетных потребителей	куб. м	-	-	-	-	-
1.4.	От прочих потребителей	куб. м	59047	59047	59047	59047	59047
1.5.	Собственные нужды, не связанные с регулируемым видом деятельности	куб. м	11 815	11 815	11 815	11 815	11 815

4. Плановые значения показателей надежности, качества и энергетической эффективности объектов централизованных систем водоснабжения (водоотведения), расчет эффективности производственной программы

№ п/п	Наименование показателя	Значение				
	1. Показатели качества воды (в отношении питьевой воды)	2019	2020	2021	2022	2023
1.1.	Доля проб питьевой воды, подаваемой с источников водоснабжения, водопроводных станций или иных объектов централизованной системы водоснабжения в распределительную водопроводную сеть, не соответствующих установленным требованиям, в общем объеме проб, отобранных по результатам производственного контроля качества питьевой воды	-	-	-	-	-
1.1.1.	Динамика изменения показателя (в процентах)	-	-	-	-	-
1.2.	Доля проб питьевой воды в распределительной водопроводной сети, не соответствующих установленным требованиям, в общем объеме проб, отобранных по результатам производственного контроля качества питьевой воды	-	-	-	-	-
1.2.1.	Динамика изменения показателя (в процентах)	-	-	-	-	-
	2. Показатель надежности и бесперебойности					
2.1.	Для централизованных систем холодного водоснабжения: количество перерывов в подаче воды, зафиксированных в местах исполнения обязательств организацией, осуществляющей холодное водоснабжение, по подаче холодной воды, возникших в результате аварий, повреждений и иных технологических нарушений на объектах централизованной системы холодного водоснабжения, принадлежащих организации, осуществляющей холодное водоснабжение, в расчете на протяженность водопроводной сети в год (ед./км)	-	-	-	-	-
2.1.1.	Динамика изменения показателя (в процентах)	-	-	-	-	-
2.2.	Для централизованных систем водоотведения: удельное количество аварий и засоров в расчете на протяженность канализационной сети в год (ед./км)	-	-	-	-	-
2.2.1.	Динамика изменения показателя (в процентах)	-	-	-	-	-
	3. Показатели качества очистки сточных вод					
3.1.	Доля сточных вод, не подвергающихся очистке, в общем объеме сточных вод, сбрасываемых в централизованные общесплавные или бытовые системы водоотведения (в процентах)	-	-	-	-	-
3.1.1.	Динамика изменения показателя (в процентах)	-	-	-	-	-
3.2.	Доля поверхностных сточных вод, не подвергающихся очистке, в общем объеме поверхностных сточных вод, принимаемых в централизованную ливневую систему водоотведения (в процентах)	-	-	-	-	-
3.2.1.	Динамика изменения показателя (в процентах)	-	-	-	-	-
3.3.	Доля проб сточных вод, не соответствующих установленным нормативам допустимых сбросов, лимитам на сбросы, рассчитанная применительно к видам централизованных систем водоотведения раздельно для централизованной общесплавной (бытовой) и централизованной ливневой систем водоотведения (в процентах)	-	-	-	-	-
3.3.1.	Динамика изменения показателя (в процентах)	-	-	-	-	-
	4. Показатели энергетической эффективности					
4.1.	Доля потерь воды в централизованных системах водоснабжения при транспортировке в общем объеме воды, поданной в водопроводную сеть (в процентах)	-	-	-	-	-
4.1.1.	Динамика изменения показателя (в процентах)	-	-	-	-	-
4.2.	Удельный расход электрической энергии, потребляемой в технологическом процессе подготовки питьевой воды, на единицу объема воды, отпускаемой в сеть (кВт*ч/куб. м)	-	-	-	-	-
4.2.1.	Динамика изменения показателя (в процентах)	-	-	-	-	-
4.3.	Удельный расход электрической энергии, потребляемой в технологическом процессе транспортировки питьевой воды, на единицу объема транспортируемой воды (кВт*ч/куб. м)	-	-	-	-	-
4.3.1.	Динамика изменения показателя (в процентах)	-	-	-	-	-
4.4.	Удельный расход электрической энергии, потребляемой в технологическом процессе очистки сточных вод, на единицу объема очищаемых сточных вод (кВт*ч/куб. м)	1,388	1,388	1,388	1,388	1,388
4.4.1.	Динамика изменения показателя (в процентах)	85%	100%	100%	100%	100%
4.5.	Удельный расход электрической энергии, потребляемой в технологическом процессе транспортировки сточных вод, на единицу объема транспортируемых сточных вод (кВт*ч/куб. м)	-	-	-	-	-
4.5.1.	Динамика изменения показателя (в процентах)	-	-	-	-	-

5. Отчет об исполнении производственной программы за 2017 год.

№ п/п	Показатели производственной программы водоотведения	Единица измерения	План	Факт
1.	Принято сточных вод, всего	куб. м	73 658	72 100
	в том числе:			
1.1	От других организаций, осуществляющих водоотведение	куб. м	-	-
1.2	От населения	куб. м	-	-
1.3	От бюджетных потребителей	куб. м	-	-
1.4	От прочих потребителей	куб. м	59 279	59 300
1.5.	Собственные нужды, не связанные с регулируемым видом деятельности	куб. м	14 379	12 800
2.	Объем финансовых потребностей, направленных на реализацию производственной программы, всего	руб.	1 436 958	2 107 800
	в том числе:			
2.1	Объем финансовых потребностей, направленных на реализацию мероприятий по ремонту объектов централизованных систем водоотведения	руб.	-	-
2.2.	Объем финансовых потребностей, направленных на реализацию мероприятий на улучшение качества очистки сточных вод	руб.	-	-
2.3.	Объем финансовых потребностей, направленных на реализацию мероприятий по энергосбережению и повышению энергетической эффективности	руб.	-	-
2.4.	Объем финансовых потребностей, направленных на реализацию мероприятий, направленных на повышение качества обслуживания абонентов	руб.	-	-

Приложение 9 к постановлению Департамента энергетики и тарифов Ивановской области от 20.12.2018 № 239-к/19

ПРОИЗВОДСТВЕННАЯ ПРОГРАММА В СФЕРЕ ВОДОСНАБЖЕНИЯ И ВОДООТВЕДЕНИЯ
СПК «Луч» (Наволокского г.п., Кинешемского муниципального района)
на 2019-2023 годы

1. Паспорт производственной программы

1.	Наименование регулируемой организации, ее местонахождение	СПК «Луч», 155826, Ивановская область, Кинешемский район, село Батманы, Центральная улица
2.	Наименование уполномоченного органа, утвердившего производственную программу, его местонахождение	Департамент энергетики и тарифов Ивановской области, Иваново, ул. Велижская, д.8
3.	Период реализации программы	С 01.01.2019 по 31.12.2023

2. Перечень плановых мероприятий по ремонту объектов централизованных систем водоснабжения и (или) водоотведения, мероприятий, направленных на улучшение качества питьевой воды и (или) качества очистки сточных вод, мероприятий по энергосбережению и повышению энергетической эффективности, в том числе по снижению потерь воды при транспортировке, а также перечень мероприятий, направленных на повышение качества обслуживания абонентов

№ п/п	Наименование мероприятия	График реализации мероприятий производственной программы	Объем финансовых потребностей, необходимых для реализации производственной программы, руб.
2019 год			
1.	Ремонтные работы на водопроводных сетях	в течение года	34093
2020 год			
1.	Ремонтные работы на водопроводных сетях	в течение года	35252
2021 год			
1.	Ремонтные работы на водопроводных сетях	в течение года	36662
2022 год			
1.	Ремонтные работы на водопроводных сетях	в течение года	38128
2023 год			
1.	Ремонтные работы на водопроводных сетях	в течение года	39653

3. Планируемый объем подачи воды (принимаемых сточных вод)

№ п/п	Показатели производственной программы (водоснабжения)	Единица измерения	2019 год	2020 год	2021 год	2022 год	2023 год
1.	Подано воды, всего	куб. м	22682	22682	22682	22682	22682
	в том числе:						
1.1.	Населению	куб. м	11468	11468	11468	11468	11468
1.2.	Бюджетным потребителям	куб. м	3010	3010	3010	3010	3010
1.3.	Прочим потребителям	куб. м	-	-	-	-	-
1.4.	Другим организациям, осуществляющим водоснабжение	куб. м	-	-	-	-	-
1.5.	Собственные нужды, не связанные с регулируемым видом деятельности	куб. м	-	-	-	-	-

4. Плановые значения показателей надежности, качества и энергетической эффективности объектов централизованных систем водоснабжения (водоотведения), расчет эффективности производственной программы

№ п/п	Наименование показателя	Значение				
	1. Показатели качества воды (в отношении питьевой воды)	2019	2020	2021	2022	2023
1.1.	Доля проб питьевой воды, подаваемой с источников водоснабжения, водопроводных станций или иных объектов централизованной системы водоснабжения в распределительную водопроводную сеть, не соответствующих установленным требованиям, в общем объеме проб, отобранных по результатам производственного контроля качества питьевой воды	-	-	-	-	-
1.1.1.	Динамика изменения показателя (в процентах)	-	-	-	-	-
1.2.	Доля проб питьевой воды в распределительной водопроводной сети, не соответствующих установленным требованиям, в общем объеме проб, отобранных по результатам производственного контроля качества питьевой воды	-	-	-	-	-
1.2.1.	Динамика изменения показателя (в процентах)	-	-	-	-	-
	2. Показатель надежности и бесперебойности					
2.1.	Для централизованных систем холодного водоснабжения: количество перерывов в подаче воды, зафиксированных в местах исполнения обязательств организацией, осуществляющей холодное водоснабжение, по подаче холодной воды, возникших в результате аварий, повреждений и иных технологических нарушений на объектах централизованной системы холодного водоснабжения, принадлежащих организации, осуществляющей холодное водоснабжение, в расчете на протяженность водопроводной сети в год (ед./км)	-	-	-	-	-
2.1.1.	Динамика изменения показателя (в процентах)	-	-	-	-	-
2.2.	Для централизованных систем водоотведения: удельное количество аварий и засоров в расчете на протяженность канализационной сети в год (ед./км)	-	-	-	-	-
2.2.1.	Динамика изменения показателя (в процентах)	-	-	-	-	-
	3. Показатели качества очистки сточных вод					
3.1.	Доля сточных вод, не подвергающихся очистке, в общем объеме сточных вод, сбрасываемых в централизованные общесплавные или бытовые системы водоотведения (в процентах)	-	-	-	-	-
3.1.1.	Динамика изменения показателя (в процентах)	-	-	-	-	-
3.2.	Доля поверхностных сточных вод, не подвергающихся очистке, в общем объеме поверхностных сточных вод, принимаемых в централизованную ливневую систему водоотведения (в процентах)	-	-	-	-	-
3.2.1.	Динамика изменения показателя (в процентах)	-	-	-	-	-
3.3.	Доля проб сточных вод, не соответствующих установленным нормативам допустимых сбросов, лимитам на сбросы, рассчитанная применительно к видам централизованных систем водоотведения раздельно для централизованной общесплавной (бытовой) и централизованной ливневой систем водоотведения (в процентах)	-	-	-	-	-
3.3.1.	Динамика изменения показателя (в процентах)	-	-	-	-	-
	4. Показатели энергетической эффективности					
4.1.	Доля потерь воды в централизованных системах водоснабжения при транспортировке в общем объеме воды, поданной в водопроводную сеть (в процентах)	6,89	6,89	6,89	6,89	6,89
4.1.1.	Динамика изменения показателя (в процентах)	97%	100%	100%	100%	100%
4.2.	Удельный расход электрической энергии, потребляемой в технологическом процессе подготовки питьевой воды, на единицу объема воды, отпускаемой в сеть (кВт*ч/куб. м)	2,907	2,907	2,907	2,907	2,907
4.2.1.	Динамика изменения показателя (в процентах)	97%	100%	100%	100%	100%
4.3.	Удельный расход электрической энергии, потребляемой в технологическом процессе транспортировки питьевой воды, на единицу объема транспортируемой воды (кВт*ч/куб. м)	-	-	-	-	-
4.3.1.	Динамика изменения показателя (в процентах)	-	-	-	-	-
4.4.	Удельный расход электрической энергии, потребляемой в технологическом процессе очистки сточных вод, на единицу объема очищаемых сточных вод (кВт*ч/куб. м)	-	-	-	-	-
4.4.1.	Динамика изменения показателя (в процентах)	-	-	-	-	-
4.5.	Удельный расход электрической энергии, потребляемой в технологическом процессе транспортировки сточных вод, на единицу объема транспортируемых сточных вод (кВт*ч/куб. м)	-	-	-	-	-
4.5.1.	Динамика изменения показателя (в процентах)	-	-	-	-	-

5. Отчет об исполнении производственной программы за 2017 год.

№ п/п	Показатели производственной программы водоснабжения	Единица измерения	План	Факт
1.	Подано воды, всего	куб. м	25 120	22,682
	в том числе:			
1.1	Населению	куб. м	10 940	11 468
1.2	Бюджетным потребителям	куб. м	2 660	3 010
1.3	Прочим потребителям	куб. м	-	-
1.4	Другим организациям, осуществляющим водоснабжение	куб. м	-	-
1.5	Собственные нужды, не связанные с регулируемым видом деятельности	куб. м	11 520	8 204
2.	Объем финансовых потребностей, направленных на реализацию производственной программы, всего	руб.	973 511	917 764
	в том числе:			
2.1	Объем финансовых потребностей, направленных на реализацию мероприятий по ремонту объектов централизованных систем водоснабжения	руб.	-	-
2.2.	Объем финансовых потребностей, направленных на реализацию мероприятий на улучшение качества питьевой воды	руб.	-	-
2.3.	Объем финансовых потребностей, направленных на реализацию мероприятий по энергосбережению и повышению энергетической эффективности	руб.	-	-
2.4.	Объем финансовых потребностей, направленных на реализацию мероприятий, направленных на повышение качества обслуживания абонентов	руб.	-	-

Приложение 10 к постановлению Департамента энергетики и тарифов Ивановской области от 20.12.2018 № 239-к/19

ПРОИЗВОДСТВЕННАЯ ПРОГРАММА В СФЕРЕ ВОДОСНАБЖЕНИЯ И ВОДООТВЕДЕНИЯ
ООО «Алекс» (п. Лесное) (Наволокского г.п., Кинешемского муниципального района)
на 2019-2023 годы

1. Паспорт производственной программы

1.	Наименование регулируемой организации, ее местонахождение	ООО «Алекс» 155800, Ивановская обл., г. Кинешма, ул. Лесозаводская, 19
2.	Наименование уполномоченного органа, утвердившего производственную программу, его местонахождение	Департамент энергетики и тарифов Ивановской области, Иваново, ул. Велижская, д.8
3.	Период реализации программы	С 01.01.2019 по 31.12.2023

2. Перечень плановых мероприятий по ремонту объектов централизованных систем водоснабжения и (или) водоотведения, мероприятий, направленных на улучшение качества питьевой воды и (или) качества очистки сточных вод, мероприятий по энергосбережению и повышению энергетической эффективности, в том числе по снижению потерь воды при транспортировке, а также перечень мероприятий, направленных на повышение качества обслуживания абонентов

№ п/п	Наименование мероприятия	График реализации мероприятий производственной программы	Объем финансовых потребностей, необходимых для реализации производственной программы, руб.
2019 год			
1.	Ремонтные работы на водопроводных сетях	в течение года	38941
2.	Ремонтные работы на канализационных сетях	в течение года	21851
2020 год			
1.	Ремонтные работы на водопроводных сетях	в течение года	40265
2.	Ремонтные работы на канализационных сетях	в течение года	22594
2021 год			
1.	Ремонтные работы на водопроводных сетях	в течение года	41876
2.	Ремонтные работы на канализационных сетях	в течение года	23498
2022 год			
1.	Ремонтные работы на водопроводных сетях	в течение года	43551
2.	Ремонтные работы на канализационных сетях	в течение года	24438
2023 год			
1.	Ремонтные работы на водопроводных сетях	в течение года	45293
2.	Ремонтные работы на канализационных сетях	в течение года	25416

3. Планируемый объем подачи воды (принимаемых сточных вод)

№ п/п	Показатели производственной программы (водоснабжения)	Единица измерения	2019 год	2020 год	2021 год	2022 год	2023 год
1.	Подано воды, всего	куб. м	13270	13270	13270	13270	13270
	в том числе:		-	-	-	-	-
1.1.	Населению	куб. м	13000	13000	13000	13000	13000
1.2.	Бюджетным потребителям	куб. м	-	-	-	-	-
1.3.	Прочим потребителям	куб. м	270	270	270	270	270
1.4.	Другим организациям, осуществляющим водоснабжение	куб. м	-	-	-	-	-
1.5.	Собственные нужды, не связанные с регулируемым видом деятельности	куб. м	-	-	-	-	-

№ п/п	Показатели производственной программы (водоотведения)	Единица измерения	2019 год	2020 год	2021 год	2022 год	2023 год
1.	Принято сточных вод, всего	куб. м	13270	13270	13270	13270	13270
	в том числе:		-	-	-	-	-
1.1.	От других организаций, осуществляющих водоотведение	куб. м	-	-	-	-	-
1.2.	От населения	куб. м	13000	13000	13000	13000	13000
1.3.	От бюджетных потребителей	куб. м	-	-	-	-	-
1.4.	От прочих потребителей	куб. м	270	270	270	270	270
1.5.	Собственные нужды, не связанные с регулируемым видом деятельности	куб. м	-	-	-	-	-

4. Плановые значения показателей надежности, качества и энергетической эффективности объектов централизованных систем водоснабжения (водоотведения), расчет эффективности производственной программы

№ п/п	Наименование показателя	Значение				
	1. Показатели качества воды (в отношении питьевой воды)	2019	2020	2021	2022	2023
1.1.	Доля проб питьевой воды, подаваемой с источников водоснабжения, водопроводных станций или иных объектов централизованной системы водоснабжения в распределительную водопроводную сеть, не соответствующих установленным требованиям, в общем объеме проб, отобранных по результатам производственного контроля качества питьевой воды	-	-	-	-	-
1.1.1.	Динамика изменения показателя (в процентах)	-	-	-	-	-
1.2.	Доля проб питьевой воды в распределительной водопроводной сети, не соответствующих установленным требованиям, в общем объеме проб, отобранных по результатам производственного контроля качества питьевой воды	-	-	-	-	-
1.2.1.	Динамика изменения показателя (в процентах)	-	-	-	-	-
	2. Показатель надежности и бесперебойности					
2.1.	Для централизованных систем холодного водоснабжения: количество перерывов в подаче воды, зафиксированных в местах исполнения обязательств организацией, осуществляющей холодное водоснабжение, по подаче холодной воды, возникших в результате аварий, повреждений и иных технологических нарушений на объектах централизованной системы холодного водоснабжения, принадлежащих организации, осуществляющей холодное водоснабжение, в расчете на протяженность водопроводной сети в год (ед./км)	-	-	-	-	-
2.1.1.	Динамика изменения показателя (в процентах)	-	-	-	-	-
2.2.	Для централизованных систем водоотведения: удельное количество аварий и засоров в расчете на протяженность канализационной сети в год (ед./км)	-	-	-	-	-
2.2.1.	Динамика изменения показателя (в процентах)	-	-	-	-	-
	3. Показатели качества очистки сточных вод					
3.1.	Доля сточных вод, не подвергающихся очистке, в общем объеме сточных вод, сбрасываемых в централизованные общесплавные или бытовые системы водоотведения (в процентах)	-	-	-	-	-
3.1.1.	Динамика изменения показателя (в процентах)	-	-	-	-	-

(Окончание на стр. В36)

(Окончание. Начало на стр. В33-35)

3.2.	Доля поверхностных сточных вод, не подвергающихся очистке, в общем объеме поверхностных сточных вод, принимаемых в централизованную ливневую систему водоотведения (в процентах)	-	-	-	-	-
3.2.1.	Динамика изменения показателя (в процентах)	-	-	-	-	-
3.3.	Доля проб сточных вод, не соответствующих установленным нормативам допустимых сбросов, лимитам на сбросы, рассчитанная применительно к видам централизованных систем водоотведения раздельно для централизованной общесплавной (бытовой) и централизованной ливневой систем водоотведения (в процентах)	-	-	-	-	-
3.3.1.	Динамика изменения показателя (в процентах)	-	-	-	-	-
	4. Показатели энергетической эффективности					
4.1.	Доля потерь воды в централизованных системах водоснабжения при транспортировке в общем объеме воды, поданной в водопроводную сеть (в процентах)	-	-	-	-	-
4.1.1.	Динамика изменения показателя (в процентах)	-	-	-	-	-
4.2.	Удельный расход электрической энергии, потребляемой в технологическом процессе подготовки питьевой воды, на единицу объема воды, отпускаемой в сеть (кВт*ч/куб. м)	1,307	1,307	1,307	1,307	1,307
4.2.1.	Динамика изменения показателя (в процентах)	124%	100%	100%	100%	100%
4.3.	Удельный расход электрической энергии, потребляемой в технологическом процессе транспортировки питьевой воды, на единицу объема транспортируемой воды (кВт*ч/куб. м)	-	-	-	-	-
4.3.1.	Динамика изменения показателя (в процентах)	-	-	-	-	-
4.4.	Удельный расход электрической энергии, потребляемой в технологическом процессе очистки сточных вод, на единицу объема очищаемых сточных вод (кВт*ч/куб. м)	0,387	0,387	0,387	0,387	0,387
4.4.1.	Динамика изменения показателя (в процентах)	129%	100%	100%	100%	100%
4.5.	Удельный расход электрической энергии, потребляемой в технологическом процессе транспортировки сточных вод, на единицу объема транспортируемых сточных вод (кВт*ч/куб. м)	-	-	-	-	-
4.5.1.	Динамика изменения показателя (в процентах)	-	-	-	-	-

5. Отчет об исполнении производственной программы за 2017 год.

№ п/п	Показатели производственной программы водоснабжения	Единица измерения	План	Факт
1.	Подано воды, всего	куб. м	13 024	4 773
	в том числе:			
1.1	Населению	куб. м	13 000	4 725
1.2	Бюджетным потребителям	куб. м	-	-
1.3	Прочим потребителям	куб. м	24	48
1.4	Другим организациям, осуществляющим водоснабжение	куб. м	-	-
1.5	Собственные нужды, не связанные с регулируемым видом деятельности	куб. м	-	-
2.	Объем финансовых потребностей, направленных на реализацию производственной программы, всего	руб.	578 950	723 320
	в том числе:			
2.1	Объем финансовых потребностей, направленных на реализацию мероприятий по ремонту объектов централизованных систем водоснабжения	руб.	-	-
2.2.	Объем финансовых потребностей, направленных на реализацию мероприятий на улучшение качества питьевой воды	руб.	-	-
2.3.	Объем финансовых потребностей, направленных на реализацию мероприятий по энергосбережению и повышению энергетической эффективности	руб.	-	-
2.4.	Объем финансовых потребностей, направленных на реализацию мероприятий, направленных на повышение качества обслуживания абонентов	руб.	-	-

№ п/п	Показатели производственной программы водоотведения	Единица измерения	План	Факт
1.	Принято сточных вод, всего	куб. м	17 094	4 741
	в том числе:			
1.1	От других организаций, осуществляющих водоотведение	куб. м	-	-
1.2	От населения	куб. м	13 000	4 693
1.3	От бюджетных потребителей	куб. м	-	-
1.4	От прочих потребителей	куб. м	24	48
1.5.	Собственные нужды, не связанные с регулируемым видом деятельности	куб. м	4 070	4 070
2.	Объем финансовых потребностей, направленных на реализацию производственной программы, всего	руб.	880 390	564 970
	в том числе:			
2.1	Объем финансовых потребностей, направленных на реализацию мероприятий по ремонту объектов централизованных систем водоотведения	руб.	-	-
2.2.	Объем финансовых потребностей, направленных на реализацию мероприятий на улучшение качества очистки сточных вод	руб.	-	-
2.3.	Объем финансовых потребностей, направленных на реализацию мероприятий по энергосбережению и повышению энергетической эффективности	руб.	-	-
2.4.	Объем финансовых потребностей, направленных на реализацию мероприятий, направленных на повышение качества обслуживания абонентов	руб.	-	-

Приложение 11 к постановлению Департамента энергетики и тарифов Ивановской области от 20.12.2018 № 239-к/19

ПРОИЗВОДСТВЕННАЯ ПРОГРАММА В СФЕРЕ ВОДОСНАБЖЕНИЯ И ВОДООТВЕДЕНИЯ
ООО «Алекс» (с. Октябрьский) (Наволокского г.п., Кинешемского муниципального района)
на 2019-2023 годы

1. Паспорт производственной программы

1.	Наименование регулируемой организации, ее местонахождение	ООО «Алекс» 155800, Ивановская обл., г. Кинешма, ул. Лесозаводская, 19
2.	Наименование уполномоченного органа, утвердившего производственную программу, его местонахождение	Департамент энергетики и тарифов Ивановской области, Иваново, ул. Велижская, д.8
3.	Период реализации программы	С 01.01.2019 по 31.12.2023

2. Перечень плановых мероприятий по ремонту объектов централизованных систем водоснабжения и (или) водоотведения, мероприятий, направленных на улучшение качества питьевой воды и (или) качества очистки сточных вод, мероприятий по энергосбережению и повышению энергетической эффективности, в том числе по снижению потерь воды при транспортировке, а также перечень мероприятий, направленных на повышение качества обслуживания абонентов

№ п/п	Наименование мероприятия	График реализации мероприятий производственной программы	Объем финансовых потребностей, необходимых для реализации производственной программы, руб.
2019 год			
1.	Ремонтные работы на водопроводных сетях	в течение года	10270
2020 год			
1.	Ремонтные работы на водопроводных сетях	в течение года	10619
2021 год			
1.	Ремонтные работы на водопроводных сетях	в течение года	11044
2022 год			
1.	Ремонтные работы на водопроводных сетях	в течение года	11486
2023 год			
1.	Ремонтные работы на водопроводных сетях	в течение года	11945

3. Планируемый объем подачи воды (принимаемых сточных вод)

№ п/п	Показатели производственной программы (водоснабжения)	Единица измерения	2019 год	2020 год	2021 год	2022 год	2023 год
1.	Подано воды, всего	куб. м	49626	49626	49626	49626	49626
	в том числе:		-	-	-	-	-
1.1.	Населению	куб. м	48522	48522	48522	48522	48522
1.2.	Бюджетным потребителям	куб. м	1104	1104	1104	1104	1104
1.3.	Прочим потребителям	куб. м	-	-	-	-	-
1.4.	Другим организациям, осуществляющим водоснабжение	куб. м	-	-	-	-	-
1.5.	Собственные нужды, не связанные с регулируемым видом деятельности	куб. м	-	-	-	-	-

4. Плановые значения показателей надежности, качества и энергетической эффективности объектов централизованных систем водоснабжения (водоотведения), расчет эффективности производственной программы

№ п/п	Наименование показателя	Значение				
	1. Показатели качества воды (в отношении питьевой воды)	2019	2020	2021	2022	2023
1.1.	Доля проб питьевой воды, подаваемой с источников водоснабжения, водопроводных станций или иных объектов централизованной системы водоснабжения в распределительную водопроводную сеть, не соответствующих установленным требованиям, в общем объеме проб, отобранных по результатам производственного контроля качества питьевой воды (в процентах)	-	-	-	-	-
1.1.1.	Динамика изменения показателя (в процентах)	-	-	-	-	-
1.2.	Доля проб питьевой воды в распределительной водопроводной сети, не соответствующих установленным требованиям, в общем объеме проб, отобранных по результатам производственного контроля качества питьевой воды (в процентах)	-	-	-	-	-
1.2.1.	Динамика изменения показателя (в процентах)	-	-	-	-	-
	2. Показатель надежности и бесперебойности					
2.1.	Для централизованных систем холодного водоснабжения: количество перерывов в подаче воды, зафиксированных в местах исполнения обязательств организацией, осуществляющей холодное водоснабжение, по подаче холодной воды, возникших в результате аварий, повреждений и иных технологических нарушений на объектах централизованной системы холодного водоснабжения, принадлежащих организации, осуществляющей холодное водоснабжение, в расчете на протяженность водопроводной сети в год (ед./км)	-	-	-	-	-
2.1.1.	Динамика изменения показателя (в процентах)	-	-	-	-	-
2.2.	Для централизованных систем водоотведения: удельное количество аварий и засоров в расчете на протяженность канализационной сети в год (ед./км)	-	-	-	-	-
2.2.1.	Динамика изменения показателя (в процентах)	-	-	-	-	-
	3. Показатели качества очистки сточных вод					
3.1.	Доля сточных вод, не подвергающихся очистке, в общем объеме сточных вод, сбрасываемых в централизованные общесплавные или бытовые системы водоотведения (в процентах)	-	-	-	-	-
3.1.1.	Динамика изменения показателя (в процентах)	-	-	-	-	-
3.2.	Доля поверхностных сточных вод, не подвергающихся очистке, в общем объеме поверхностных сточных вод, принимаемых в централизованную ливневую систему водоотведения (в процентах)	-	-	-	-	-
3.2.1.	Динамика изменения показателя (в процентах)	-	-	-	-	-
3.3.	Доля проб сточных вод, не соответствующих установленным нормативам допустимых сбросов, лимитам на сбросы, рассчитанная применительно к видам централизованных систем водоотведения раздельно для централизованной общесплавной (бытовой) и централизованной ливневой систем водоотведения (в процентах)	-	-	-	-	-
3.3.1.	Динамика изменения показателя (в процентах)	-	-	-	-	-
	4. Показатели энергетической эффективности					
4.1.	Доля потерь воды в централизованных системах водоснабжения при транспортировке в общем объеме воды, поданной в водопроводную сеть (в процентах)	-	-	-	-	-
4.1.1.	Динамика изменения показателя (в процентах)	-	-	-	-	-
4.2.	Удельный расход электрической энергии, потребляемой в технологическом процессе подготовки питьевой воды, на единицу объема воды, отпускаемой в сеть (кВт*ч/куб. м)	-	-	-	-	-
4.2.1.	Динамика изменения показателя (в процентах)	-	-	-	-	-
4.3.	Удельный расход электрической энергии, потребляемой в технологическом процессе транспортировки питьевой воды, на единицу объема транспортируемой воды (кВт*ч/куб. м)	-	-	-	-	-
4.3.1.	Динамика изменения показателя (в процентах)	-	-	-	-	-
4.4.	Удельный расход электрической энергии, потребляемой в технологическом процессе очистки сточных вод, на единицу объема очищаемых сточных вод (кВт*ч/куб. м)	-	-	-	-	-
4.4.1.	Динамика изменения показателя (в процентах)	-	-	-	-	-
4.5.	Удельный расход электрической энергии, потребляемой в технологическом процессе транспортировки сточных вод, на единицу объема транспортируемых сточных вод (кВт*ч/куб. м)	-	-	-	-	-
4.5.1.	Динамика изменения показателя (в процентах)	-	-	-	-	-

5. Отчет об исполнении производственной программы за 2017 год.

№ п/п	Показатели производственной программы водоснабжения	Единица измерения	План	Факт
1.	Подано воды, всего	куб. м	49 626	22 261
	в том числе:			
1.1	Населению	куб. м	48 522	22 007
1.2	Бюджетным потребителям	куб. м	1 103	254
1.3	Прочим потребителям	куб. м	-	-
1.4	Другим организациям, осуществляющим водоснабжение	куб. м	-	-
1.5	Собственные нужды, не связанные с регулируемым видом деятельности	куб. м	-	-
2.	Объем финансовых потребностей, направленных на реализацию производственной программы, всего	руб.	1 496 232	1 045 347
	в том числе:			
2.1	Объем финансовых потребностей, направленных на реализацию мероприятий по ремонту объектов централизованных систем водоснабжения	руб.	-	-
2.2.	Объем финансовых потребностей, направленных на реализацию мероприятий на улучшение качества питьевой воды	руб.	-	-
2.3.	Объем финансовых потребностей, направленных на реализацию мероприятий по энергосбережению и повышению энергетической эффективности	руб.	-	-
2.4.	Объем финансовых потребностей, направленных на реализацию мероприятий, направленных на повышение качества обслуживания абонентов	руб.	-	-

ДЕПАРТАМЕНТ ЭНЕРГЕТИКИ И ТАРИФОВ ИВАНОВСКОЙ ОБЛАСТИ

П О С Т А Н О В Л Е Н И Е

от 20 декабря 2018 г. № 239-к/21

Об утверждении производственных программ в сфере холодного водоснабжения и водоотведения, в том числе плановых значений показателей надежности, качества и энергетической эффективности объектов централизованных систем водоснабжения и водоотведения для АО «Водоканал» (г. Иваново)

В соответствии с Федеральным законом от 07.12.2011 № 416-ФЗ «О водоснабжении и водоотведении», постановлением Правительства Российской Федерации от 13.05.2013 № 406 «О государственном регулировании тарифов в сфере водоснабжения и водоотведения» Департамент энергетики и тарифов Ивановской области постановляет:

1. Утвердить производственную программу в сфере холодного водоснабжения и водоотведения, в том числе плановые значения показателей надежности, качества и энергетической эффективности объектов централизованных систем холодного водоснабжения и водоотведения, для АО «Водоканал» (г. Иваново), оказывающего услуги потребителям городского округа Иваново, городского округа Кохма и Ивановского муниципального района, на 2019-2023 гг. согласно приложению 1.

2. Утвердить производственную программу в сфере холодного водоснабжения и водоотведения, в том числе плановые значения показателей надежности, качества и энергетической эффективности объектов централизованных систем холодного водоснабжения и водоотведения, для АО «Водоканал» (г. Иваново), оказывающего услуги потребителям Богданихского сельского поселения Ивановского муниципального района, на 2019-2023 гг. согласно приложению 2.

3. Настоящее постановление вступает в силу со дня его официального опубликования.

Начальник Департамента **Е.Н. Морева**

Приложение 1 к постановлению Департамента энергетики и тарифов Ивановской области от 20.12.2018 № 239-к/21

ПРОИЗВОДСТВЕННАЯ ПРОГРАММА В СФЕРЕ ВОДОСНАБЖЕНИЯ И ВОДООТВЕДЕНИЯ
АО «Водоканал» (городской округ Иваново, городской округ Кохма и Ивановский муниципальный район)
на 2019-2023 гг.

1. Паспорт производственной программы

1.	Наименование регулируемой организации, ее местонахождение	АО «Водоканал», 153038, г. Иваново, пр-т Строителей, 4А
2.	Наименование уполномоченного органа, утвердившего производственную программу, его местонахождение	Департамент энергетики и тарифов Ивановской области, Иваново, ул. Велижская, д.8
3.	Период реализации программы	С 01.01.2019 по 31.12.2023

2. Перечень плановых мероприятий по ремонту объектов централизованных систем водоснабжения и (или) водоотведения, мероприятий, направленных на улучшение качества питьевой воды и (или) качества очистки сточных вод, мероприятий по энергосбережению и повышению энергетической эффективности, в том числе по снижению потерь воды при транспортировке, а также перечень мероприятий, направленных на повышение качества обслуживания абонентов

№ п/п	Наименование мероприятия	График реализации мероприятий производственной программы	Объем финансовых потребностей, необходимых для реализации производственной программы, тыс. руб.*
2019 год			
1.	Текущий и капитальный ремонт объектов водоснабжения либо объектов, входящих в состав таких систем	в течение года	41 448,146
2.	Текущий и капитальный ремонт объектов водоотведения либо объектов, входящих в состав таких систем	в течение года	74 935,636
2020 год			
1.	Текущий и капитальный ремонт объектов водоснабжения либо объектов, входящих в состав таких систем	в течение года	42 873,523
2.	Текущий и капитальный ремонт объектов водоотведения либо объектов, входящих в состав таких систем	в течение года	77 598,848
2021 год			
1.	Текущий и капитальный ремонт объектов водоснабжения либо объектов, входящих в состав таких систем	в течение года	43 839,146
2.	Текущий и капитальный ремонт объектов водоотведения либо объектов, входящих в состав таких систем	в течение года	79 434,837
2022 год			
1.	Текущий и капитальный ремонт объектов водоснабжения либо объектов, входящих в состав таких систем	в течение года	45 086,633
2.	Текущий и капитальный ремонт объектов водоотведения либо объектов, входящих в состав таких систем	в течение года	81 786,108
2023 год			
1.	Текущий и капитальный ремонт объектов водоснабжения либо объектов, входящих в состав таких систем	в течение года	46 369,618
2.	Текущий и капитальный ремонт объектов водоотведения либо объектов, входящих в состав таких систем	в течение года	84 206,977

*Расходы учтены в составе операционных расходов при формировании тарифов на 2019-2023 годы.

3. Планируемый объем подачи воды (принимаемых сточных вод)

№ п/п	Показатели производственной программы (водоснабжение)	Единица измерения	2019 год	2020 год	2021 год	2022 год	2023 год
1.	Подано воды, всего	тыс. куб. м	26704,847	26704,847	26704,847	26704,847	26704,847
	в том числе:						
1.1.	Населению	тыс. куб. м	16703,241	16703,241	16703,241	16703,241	16703,241
1.2.	Бюджетным потребителям	тыс. куб. м	9523,845	9523,845	9523,845	9523,845	9523,845
1.3.	Прочим потребителям	тыс. куб. м					
1.4.	Другим организациям, осуществляющим водоснабжение	тыс. куб. м	-	-	-	-	-
1.5.	Новым потребителям	тыс. куб. м	477,761	477,761	477,761	477,761	477,761
1.6.	Собственные нужды, не связанные с регулируемым видом деятельности	тыс. куб. м	-	-	-	-	-
2.	Объем финансовых потребностей, направленных на реализацию производственной программы (указана сумма в соответствии с утвержденными тарифами)	тыс. руб.	464 959,840	446 369,150	449 660,605	460 120,781	470 880,481

№ п/п	Показатели производственной программы (водоотведение)	Единица измерения	2019 год	2020 год	2021 год	2022 год	2023 год
1.	Принято сточных вод, всего	тыс. куб. м	32197,326	32197,326	32197,326	32197,326	32197,326
	в том числе:						
1.1.	Жидкие бытовые отходы	тыс. куб. м	27,453	27,453	27,453	27,453	27,453
1.2.	От других организаций, осуществляющих водоотведение	тыс. куб. м	88,168	88,168	88,168	88,168	88,168
1.3.	От населения	тыс. куб. м	19538,577	19538,577	19538,577	19538,577	19538,577
1.4.	От бюджетных потребителей	тыс. куб. м	12174,002	12174,002	12174,002	12174,002	12174,002
1.5.	От прочих потребителей	тыс. куб. м					
1.6.	Новым потребителям	тыс. куб. м	369,126	369,126	369,126	369,126	369,126
1.7.	Собственные нужды, не связанные с регулируемым видом деятельности	тыс. куб. м	-	-	-	-	-
2.	Объем финансовых потребностей, направленных на реализацию производственной программы (указана сумма в соответствии с утвержденными тарифами)	тыс. руб.	441 705,959	397 315,930	406 176,284	417 510,751	429 157,965

4. Плановые значения показателей надежности, качества и энергетической эффективности объектов централизованных систем водоснабжения (водоотведения), расчет эффективности производственной программы

№ п/п	Наименование показателя	Значение				
	1. Показатели качества воды (в отношении питьевой воды)	2019	2020	2021	2022	2023
1.1.	Доля проб питьевой воды, подаваемой с источников водоснабжения, водопроводных станций или иных объектов централизованной системы водоснабжения в распределительную водопроводную сеть, не соответствующих установленным требованиям, в общем объеме проб, отобранных по результатам производственного контроля качества питьевой воды (в процентах)	4,0	3,0	2,0	1,0	0,0
1.1.1.	Динамика изменения показателя (в процентах)	-	75,0%	66,7%	50,0%	0,0%
1.2.	Доля проб питьевой воды в распределительной водопроводной сети, не соответствующих установленным требованиям, в общем объеме проб, отобранных по результатам производственного контроля качества питьевой воды (в процентах)	11,0	10,0	8,0	7,0	5,0
1.2.1.	Динамика изменения показателя (в процентах)	-	90,9%	80,0%	87,5%	71,4%
	2. Показатель надежности и бесперебойности					
2.1.	Для централизованных систем холодного водоснабжения: количество перерывов в подаче воды, зафиксированных в местах исполнения обязательств организацией, осуществляющей холодное водоснабжение, по подаче холодной воды, возникших в результате аварий, повреждений и иных технологических нарушений на объектах централизованной системы холодного водоснабжения, принадлежащих организации, осуществляющей холодное водоснабжение, в расчете на протяженность водопроводной сети в год (ед./км)	0,43	0,43	0,40	0,39	0,38
2.1.1.	Динамика изменения показателя (в процентах)	-	100,0%	93,0%	97,5%	97,4%
2.2.	Для централизованных систем водоотведения: удельное количество аварий и засоров в расчете на протяженность канализационной сети в год (ед./км)	0,08	0,08	0,07	0,07	0,06
2.2.1.	Динамика изменения показателя (в процентах)	-	100,0%	87,5%	100,0%	85,7%
	3. Показатели качества очистки сточных вод					
3.1.	Доля сточных вод, не подвергающихся очистке, в общем объеме сточных вод, сбрасываемых в централизованные общесплавные или бытовые системы водоотведения (в процентах)	0,0	0,0	0,0	0,0	0,0
3.1.1.	Динамика изменения показателя (в процентах)	-	100%	100%	100%	100%
3.2.	Доля поверхностных сточных вод, не подвергающихся очистке, в общем объеме поверхностных сточных вод, принимаемых в централизованную ливневую систему водоотведения (в процентах)	-	-	-	-	-
3.2.1.	Динамика изменения показателя (в процентах)	-	-	-	-	-
3.3.	Доля проб сточных вод, не соответствующих установленным нормативам допустимых сбросов, лимитам на сбросы, рассчитанная применительно к видам централизованных систем водоотведения раздельно для централизованной общесплавной (бытовой) и централизованной ливневой систем водоотведения (в процентах)	80,0	70,0	50,0	30,0	20,0
3.3.1.	Динамика изменения показателя (в процентах)	-	87,5%	71,4%	60,0%	66,7%
	4. Показатели энергетической эффективности					
4.1.	Доля потерь воды в централизованных системах водоснабжения при транспортировке в общем объеме воды, поданной в водопроводную сеть (в процентах)	12,10	12,10	12,05	12,05	12,00
4.1.1.	Динамика изменения показателя (в процентах)	-	100,0%	99,6%	100,0%	99,6%
4.2.	Удельный расход электрической энергии, потребляемой в технологическом процессе подготовки и транспортировки питьевой воды, на единицу объема воды, отпускаемой в сеть (кВт*ч/куб. м)	0,372	0,372	0,372	0,372	0,373
4.2.1.	Динамика изменения показателя (в процентах)	-	100%	100%	100%	100,3%
4.3.	Удельный расход электрической энергии, потребляемой в технологическом процессе очистки и транспортировки сточных вод, на единицу объема очищаемых сточных вод (кВт*ч/куб. м)	0,476	0,476	0,476	0,476	0,476
4.3.1.	Динамика изменения показателя (в процентах)	-	100%	100%	100%	100%
4.4.	Удельный расход электрической энергии, потребляемой в технологическом процессе очистки и транспортировки сточных вод, на единицу объема очищаемых сточных вод (кВт*ч/куб. м) – станция ЖБО (г. Иваново)	1,914	1,914	1,914	1,914	1,914
4.4.1.	Динамика изменения показателя (в процентах)	-	100%	100%	100%	100%

5. Отчет об исполнении производственной программы за 2017 год.

№ п/п	Показатели производственной программы водоснабжения	Единица измерения	План	Факт
1.	Подано воды, всего	тыс. куб. м	26 693,664	26 163,600
	в том числе:			
1.1	Населению	тыс. куб. м	-	16 667,400
1.2	Бюджетным потребителям	тыс. куб. м	-	1 757,100
1.3	Прочим потребителям	тыс. куб. м	-	7 739,100
1.4	Другим организациям, осуществляющим водоснабжение	тыс. куб. м	-	-
1.5	Собственные нужды, не связанные с регулируемым видом деятельности	тыс. куб. м	-	-
2.	Объем финансовых потребностей, направленных на реализацию производственной программы (указана сумма в соответствии с утвержденными тарифами)	тыс. руб.	423 775,218	415 347,785

№ п/п	Показатели производственной программы водоотведения	Единица измерения	План	Факт
1.	Принято сточных вод, всего	тыс. куб. м	30 585,600	31 624,692
	в том числе:			
1.1	От других организаций, осуществляющих водоотведение	тыс. куб. м	-	83,551
1.2	От населения	тыс. куб. м	-	20 181,760
1.3	От бюджетных потребителей	тыс. куб. м	-	2 370,972
1.4	От прочих потребителей	тыс. куб. м	-	8 988,409
1.5.	Собственные нужды, не связанные с регулируемым видом деятельности	тыс. куб. м	-	-
2.	Объем финансовых потребностей, направленных на реализацию производственной программы (указана сумма в соответствии с утвержденными тарифами)	тыс. руб.	338 441,763	354 424,785

Приложение 2 к постановлению Департамента энергетики и тарифов Ивановской области от 20.12.2018 № 239-к/21

ПРОИЗВОДСТВЕННАЯ ПРОГРАММА В СФЕРЕ ВОДОСНАБЖЕНИЯ И ВОДООТВЕДЕНИЯ
АО «Водоканал» (Богданихское сельское поселение Ивановского муниципального района)
на 2019-2023 гг.

1. Паспорт производственной программы

1.	Наименование регулируемой организации, ее местонахождение	АО «Водоканал», 153038, г. Иваново, пр-т Строителей, 4А
2.	Наименование уполномоченного органа, утвердившего производственную программу, его местонахождение	Департамент энергетики и тарифов Ивановской области, Иваново, ул. Велижская, д.8
3.	Период реализации программы	С 01.01.2019 по 31.12.2023

2. Перечень плановых мероприятий по ремонту объектов централизованных систем водоснабжения и (или) водоотведения, мероприятий, направленных на улучшение качества питьевой воды и (или) качества очистки сточных вод, мероприятий по энергосбережению и повышению энергетической эффективности, в том числе по снижению потерь воды при транспортировке, а также перечень мероприятий, направленных на повышение качества обслуживания абонентов

№ п/п	Наименование мероприятия	График реализации мероприятий производственной программы	Объем финансовых потребностей, необходимых для реализации производственной программы, тыс. руб.*
2019 год			
1.	Текущий и капитальный ремонт объектов водоснабжения либо объектов, входящих в состав таких систем	в течение года	1 960,000
2.	Текущий и капитальный ремонт объектов водоотведения либо объектов, входящих в состав таких систем	в течение года	1 890,000
2020 год			
1.	Текущий и капитальный ремонт объектов водоснабжения либо объектов, входящих в состав таких систем	в течение года	2 027,403
2.	Текущий и капитальный ремонт объектов водоотведения либо объектов, входящих в состав таких систем	в течение года	1 957,171
2021 год			
1.	Текущий и капитальный ремонт объектов водоснабжения либо объектов, входящих в состав таких систем	в течение года	2 073,066
2.	Текущий и капитальный ремонт объектов водоотведения либо объектов, входящих в состав таких систем	в течение года	2 003,477
2022 год			
1.	Текущий и капитальный ремонт объектов водоснабжения либо объектов, входящих в состав таких систем	в течение года	2 132,057
2.	Текущий и капитальный ремонт объектов водоотведения либо объектов, входящих в состав таких систем	в течение года	2 062,780
2023 год			
1.	Текущий и капитальный ремонт объектов водоснабжения либо объектов, входящих в состав таких систем	в течение года	2 192,727
2.	Текущий и капитальный ремонт объектов водоотведения либо объектов, входящих в состав таких систем	в течение года	2 123,838

*Расходы учтены в составе операционных расходов при формировании тарифов на 2019-2023 годы.

3. Планируемый объем подачи воды (принимаемых сточных вод)

№ п/п	Показатели производственной программы (водоснабжение)	Единица измерения	2019 год	2020 год	2021 год	2022 год	2023 год
1.	Подано воды, всего	тыс. куб. м	220,351	218,135	215,952	213,802	211,684
	в том числе:						
1.1.	Населению	тыс. куб. м	68,063	68,063	68,063	68,063	68,063
1.2.	Бюджетным потребителям	тыс. куб. м	2,410	2,410	2,410	2,410	2,410
1.3.	Прочим потребителям	тыс. куб. м	2,133	2,133	2,133	2,133	2,133
1.4.	Другим организациям, осуществляющим водоснабжение	тыс. куб. м	-	-	-	-	-
1.5.	Новым потребителям	тыс. куб. м	-	-	-	-	-

(Окончание на стр. В37)

Официальные материалы публикуются в полном соответствии с их электронными версиями. Стилистика и пунктуация оригинала сохранены.

(Окончание. Начало на стр. В36)

1.6.	Собственные нужды, не связанные с регулируемым видом деятельности	тыс. куб. м	147,745	145,529	143,346	141,196	139,078
2.	Объем финансовых потребностей, направленных на реализацию производственной программы (указана сумма в соответствии с утвержденными тарифами)	тыс. руб.	7 087,714	6 137,971	6 302,863	6 512,316	6 728,774

№ п/п	Показатели производственной программы (водоотведение)	Единица измерения	2019 год	2020 год	2021 год	2022 год	2023 год
1.	Принято сточных вод, всего	тыс. куб. м	64,418	64,418	64,418	64,418	64,418
	в том числе:						
1.1.	Жидкие бытовые отходы	тыс. куб. м	-	-	-	-	-
1.2.	От других организаций, осуществляющих водоотведение	тыс. куб. м	-	-	-	-	-
1.3.	От населения	тыс. куб. м	61,164	61,164	61,164	61,164	61,164
1.4.	От бюджетных потребителей	тыс. куб. м	2,055	2,055	2,055	2,055	2,055
1.5.	От прочих потребителей	тыс. куб. м	1,200	1,200	1,200	1,200	1,200
1.6.	Новым потребителям	тыс. куб. м	-	-	-	-	-
1.7.	Собственные нужды, не связанные с регулируемым видом деятельности	тыс. куб. м	-	-	-	-	-
2.	Объем финансовых потребностей, направленных на реализацию производственной программы (указана сумма в соответствии с утвержденными тарифами)	тыс. руб.	3 170,404	3 110,722	3 191,416	3 296,304	3 393,923

4. Плановые значения показателей надежности, качества и энергетической эффективности объектов централизованных систем водоснабжения (водоотведения), расчет эффективности производственной программы

№ п/п	Наименование показателя	Значение				
	1. Показатели качества воды (в отношении питьевой воды)	2019	2020	2021	2022	2023
1.1.	Доля проб питьевой воды, подаваемой с источников водоснабжения, водопроводных станций или иных объектов централизованной системы водоснабжения в распределительную водопроводную сеть, не соответствующих установленным требованиям, в общем объеме проб, отобранных по результатам производственного контроля качества питьевой воды	100,0	100,0	100,0	100,0	0,0
1.1.1.	Динамика изменения показателя (в процентах)	-	100,0%	100,0%	100,0%	0,0
1.2.	Доля проб питьевой воды в распределительной водопроводной сети, не соответствующих установленным требованиям, в общем объеме проб, отобранных по результатам производственного контроля качества питьевой воды	21,0	21,0	15,0	15,0	15,0
1.2.1.	Динамика изменения показателя (в процентах)	-	100,0%	71,4%	100,0%	100,0%
	2. Показатель надежности и бесперебойности					
2.1.	Для централизованных систем холодного водоснабжения: количество перерывов в подаче воды, зафиксированных в местах исполнения обязательств организацией, осуществляющей холодное водоснабжение, по подаче холодной воды, возникших в результате аварий, повреждений и иных технологических нарушений на объектах централизованной системы холодного водоснабжения, принадлежащих организации, осуществляющей холодное водоснабжение, в расчете на протяженность водопроводной сети в год (ед./км)	0,67	0,67	0,67	0,67	0,67
2.1.1.	Динамика изменения показателя (в процентах)	-	100%	100%	100%	100%
2.2.	Для централизованных систем водоотведения: удельное количество аварий и засоров в расчете на протяженность канализационной сети в год (ед./км)	0,2	0,2	0,2	0,2	0,2
2.2.1.	Динамика изменения показателя (в процентах)	-	100%	100%	100%	100%
	3. Показатели качества очистки сточных вод					
3.1.	Доля сточных вод, не подвергающихся очистке, в общем объеме сточных вод, сбрасываемых в централизованные общесплавные или бытовые системы водоотведения (в процентах)	-	-	-	-	-
3.1.1.	Динамика изменения показателя (в процентах)	-	-	-	-	-
3.2.	Доля поверхностных сточных вод, не подвергающихся очистке, в общем объеме поверхностных сточных вод, принимаемых в централизованную ливневую систему водоотведения (в процентах)	-	-	-	-	-
3.2.1.	Динамика изменения показателя (в процентах)	-	-	-	-	-
3.3.	Доля проб сточных вод, не соответствующих установленным нормативам допустимых сбросов, лимитам на сбросы, рассчитанная применительно к видам централизованных систем водоотведения раздельно для централизованной общесплавной (бытовой) и централизованной ливневой систем водоотведения (в процентах)	80,0	70,0	50,0	30,0	20,0
3.3.1.	Динамика изменения показателя (в процентах)	-	87,5%	71,4%	60,0%	66,7%
	4. Показатели энергетической эффективности					
4.1.	Доля потерь воды в централизованных системах водоснабжения при транспортировке в общем объеме воды, поданной в водопроводную сеть (в процентах)	6,40	6,40	6,40	6,30	6,30
4.1.1.	Динамика изменения показателя (в процентах)	-	100,0%	100,0%	98,4%	100,0%
4.2.	Удельный расход электрической энергии, потребляемой в технологическом процессе подготовки и транспортировки питьевой воды, на единицу объема воды, отпускаемой в сеть (кВт*ч/куб. м)	0,557	0,557	0,557	0,557	0,557
4.2.1.	Динамика изменения показателя (в процентах)	-	100,0%	100,0%	100,0%	100,0%
4.3.	Удельный расход электрической энергии, потребляемой в технологическом процессе очистки и транспортировки сточных вод, на единицу объема очищаемых сточных вод (кВт*ч/куб. м)	-	-	-	-	-
4.3.1.	Динамика изменения показателя (в процентах)	-	-	-	-	-

5. Отчет об исполнении производственной программы за 2017 год.

№ п/п	Показатели производственной программы водоснабжения	Единица измерения	План	Факт
1.	Подано воды, всего	тыс. куб. м	209,267	237,052
	в том числе:			
1.1	Населению	тыс. куб. м	101,385	75,416
1.2	Бюджетным потребителям	тыс. куб. м	1,522	1,808
1.3	Прочим потребителям	тыс. куб. м	1,494	2,363
1.4	Другим организациям, осуществляющим водоснабжение	тыс. куб. м	-	-
1.5	Собственные нужды, не связанные с регулируемым видом деятельности	тыс. куб. м	104,866	157,465
2.	Объем финансовых потребностей, направленных на реализацию производственной программы (указана сумма в соответствии с утвержденными тарифами)	тыс. руб.	5 679,594	6 433,591

№ п/п	Показатели производственной программы водоотведения	Единица измерения	План	Факт
1.	Принято сточных вод, всего	тыс. куб. м	104,013	70,429
	в том числе:			
1.1	От других организаций, осуществляющих водоотведение	тыс. куб. м	-	-
1.2	От населения	тыс. куб. м	102,105	67,772
1.3	От бюджетных потребителей	тыс. куб. м	0,957	1,426
1.4	От прочих потребителей	тыс. куб. м	0,843	1,231
1.5.	Собственные нужды, не связанные с регулируемым видом деятельности	тыс. куб. м	-	-
2.	Объем финансовых потребностей, направленных на реализацию производственной программы (указана сумма в соответствии с утвержденными тарифами)	тыс. руб.	2 136,482	1 446,612

ДЕПАРТАМЕНТ ЭНЕРГЕТИКИ И ТАРИФОВ ИВАНОВСКОЙ ОБЛАСТИ

П О С Т А Н О В Л Е Н И Е

от 20.12.2018 г. № 239-к/9

Об установлении тарифов в сфере холодного водоснабжения и водоотведения для организаций, оказывающих услуги потребителям Тейковского муниципального района

В соответствии с Федеральным законом от 07.12.2011 № 416-ФЗ «О водоснабжении и водоотведении», постановлением Правительства Российской Федерации от 13.05.2013 № 406 «О государственном регулировании тарифов в сфере водоснабжения и водоотведения» Департамент энергетики и тарифов Ивановской области постановляет:

1. Установить долгосрочные одноставочные тарифы в сфере холодного водоснабжения и водоотведения для организаций, оказывающих услуги потребителям Тейковского муниципального района, с календарной разбивкой согласно приложению 1 к настоящему постановлению.

2. Установить долгосрочные параметры регулирования тарифов в сфере водоснабжения и водоотведения с использованием метода индексации установленных тарифов организаций, оказывающих услуги потребителям Тейковского муниципального района, согласно приложению 2 к настоящему постановлению.

3. Возмещение выпадающих доходов от разницы между тарифами для бюджетных и прочих потребителей и льготными тарифами для населения осуществляется за счет средств областного бюджета в соответствии с законодательством Ивановской области.

4. С 01.01.2019 считать утратившими силу постановления Департамента энергетики и тарифов Ивановской области от 05.12.2017 № 170-к/1, от 15.12.2015 № 57-к/2.

5. Настоящее постановление вступает в силу со дня его официального опубликования.

Начальник Департамента **Е.Н. Морева**

Приложение 1 к постановлению Департамента энергетики и тарифов Ивановской области от 20.12.2018 № 239-к/9

Тарифы в сфере холодного водоснабжения и водоотведения для организаций, оказывающих услуги потребителям Тейковского муниципального района

N п/п	Наименование организаций, категории потребителей, виды тарифов	с 01.01.2019 по 30.06.2019	с 01.07.2019 по 31.12.2019	с 01.01.2020 по 30.06.2020	с 01.07.2020 по 31.12.2020	с 01.01.2021 по 30.06.2021	с 01.07.2021 по 31.12.2021	с 01.01.2022 по 30.06.2022	с 01.07.2022 по 31.12.2022	с 01.01.2023 по 30.06.2023	с 01.07.2023 по 31.12.2023
1	2	3	4	5	6	7	8	9	10	11	12
1	МУП ЖКХ «Нерльское коммунальное объединение» (за исключением потребителей с. Кибергино):										
	для бюджетных и прочих потребителей (за исключением потребителей с. Кибергино):										
1.1	тариф на питьевую воду, руб. за 1 куб. м, НДС не облагается	49,78	51,36	51,36	49,75	49,75	50,68	50,68	49,27	49,27	50,24
1.2	тариф на водоотведение, руб. за 1 куб. м, НДС не облагается	26,41	27,32	27,32	28,33	28,33	28,66	28,66	30,03	30,03	30,41
	для населения (за исключением потребителей с. Кибергино):										
1.3	тариф на питьевую воду, руб. за 1 куб. м, НДС не облагается	47,44*	48,15*	48,15*	49,75	49,75	50,68	50,68	49,27	49,27	50,24
1.4	тариф на водоотведение, руб. за 1 куб. м, НДС не облагается	18,70*	18,98*	18,98*	19,74*	19,74*	20,53*	20,53*	21,35*	21,35*	22,20*
	МУП ЖКХ «Нерльское коммунальное объединение» (потребители с. Кибергино):										
	для бюджетных и прочих потребителей (потребители с. Кибергино):										
1.5	тариф на питьевую воду, руб. за 1 куб. м, НДС не облагается	46,32	47,94	47,94	46,71	46,71	47,49	47,49	46,73	46,73	47,55
	для населения (потребители с. Кибергино):										
1.6	тариф на питьевую воду, руб. за 1 куб. м, НДС не облагается	28,16*	28,58*	28,58*	29,73*	29,73*	30,91*	30,91*	32,15*	32,15*	33,44*
2	ООО «Сельскохозяйственное предприятие «Нельша»:										
	для бюджетных и прочих потребителей:										
2.1	тариф на питьевую воду, руб. за 1 куб. м, НДС не облагается	20,56	26,33	26,33	22,29	22,29	27,70	27,70	23,94	23,94	29,36
	для населения:										
2.2	тариф на питьевую воду, руб. за 1 куб. м, НДС не облагается	20,56	20,87*	20,87*	21,70*	21,70*	22,57*	22,57*	23,47*	23,47*	24,41*
3	МУП ЖКХ Тейковского муниципального района (д. Клочково и с. Алферьево Большеклочковского сельского поселения):										
	для бюджетных и прочих потребителей д. Клочково и с. Алферьево:										
3.1	тариф на питьевую воду, руб. за 1 куб. м, НДС не облагается	51,04	54,23	54,23	57,79	57,79	61,35	61,35	66,76	66,76	72,23
3.2	тариф на водоотведение, руб. за 1 куб. м, НДС не облагается	35,42	36,34	36,34	39,25	39,25	40,16	40,16	43,52	43,52	47,21
	для населения д. Клочково и с. Алферьево:										
3.3	тариф на питьевую воду, руб. за 1 куб. м, НДС не облагается	33,96*	34,47*	34,47*	35,85*	35,85*	37,28*	37,28*	38,77*	38,77*	40,32*
3.4	тариф на водоотведение, руб. за 1 куб. м, НДС не облагается	10,87*	11,03*	11,03*	11,47*	11,47*	11,93*	11,93*	12,41*	12,41*	12,91*
	МУП ЖКХ Тейковского муниципального района (с. Оболсуново Большеклочковского сельского поселения):										
	для бюджетных и прочих потребителей с. Оболсуново:										
3.5	тариф на питьевую воду, руб. за 1 куб. м, НДС не облагается	38,09	41,71	41,71	45,34	45,34	47,41	47,41	50,72	50,72	51,98
3.6	тариф на водоотведение, руб. за 1 куб. м, НДС не облагается	25,91	33,59	33,59	39,85	39,85	45,57	45,57	53,79	53,79	70,81
	для населения с. Оболсуново:										
3.7	тариф на питьевую воду, руб. за 1 куб. м, НДС не облагается	23,80*	24,16*	24,16*	25,12*	25,12*	26,13*	26,13*	27,17*	27,17*	28,26*
3.8	тариф на водоотведение, руб. за 1 куб. м, НДС не облагается	20,76*	21,07*	21,07*	21,91*	21,91*	22,79*	22,79*	23,70*	23,70*	24,65*
	МУП ЖКХ Тейковского муниципального района (с. Зиново Большеклочковского сельского поселения):										
	для бюджетных и прочих потребителей с. Зиново:										
3.9	тариф на питьевую воду, руб. за 1 куб. м, НДС не облагается	50,31	67,49	67,49	73,36	73,36	69,71	69,71	75,98	75,98	72,39
	для населения с. Зиново:										
3.10	тариф на питьевую воду, руб. за 1 куб. м, НДС не облагается	21,16*	21,48*	21,48*	22,34*	22,34*	23,23*	23,23*	24,16*	24,16*	25,13*
	МУП ЖКХ Тейковского муниципального района (Крапивновское сельское поселение):										
	для бюджетных и прочих потребителей Крапивновского сельского поселения:										
3.11	тариф на питьевую воду, руб. за 1 куб. м, НДС не облагается	37,66	37,66	37,66	40,60	40,60	40,16	40,16	43,44	43,44	43,10
3.12	тариф на водоотведение, руб. за 1 куб. м, НДС не облагается	11,15	11,36	11,36	11,97	11,97	11,97	11,97	12,71	12,71	12,73
	для населения Крапивновского сельского поселения:										
3.13	тариф на питьевую воду, руб. за 1 куб. м, НДС не облагается	27,40*	27,81*	27,81*	28,92**	28,92*	30,08*	30,08*	31,28*	31,28*	32,54*
3.14	тариф на водоотведение, руб. за 1 куб. м, НДС не облагается	10,34*	10,50*	10,50*	10,92*	10,92*	11,35*	11,35*	11,81*	11,81*	12,27*
	МУП ЖКХ Тейковского муниципального района (Морозовское сельское поселение):										
	для бюджетных и прочих потребителей Морозовского сельского поселения:										
3.15	тариф на питьевую воду, руб. за 1 куб. м, НДС не облагается	42,42	43,58	43,58	45,31	45,31	45,78	45,78	47,98	47,98	48,52
3.16	тариф на водоотведение, руб. за 1 куб. м, НДС не облагается	24,37	25,64	25,64	26,15	26,15	26,87	26,87	27,72	27,72	28,48
	для населения Морозовского сельского поселения:										
3.17	тариф на питьевую воду, руб. за 1 куб. м, НДС не облагается	27,30*	27,71*	27,71*	28,82*	28,82*	29,97*	29,97*	31,17*	31,17*	32,42*
3.18	тариф на водоотведение, руб. за 1 куб. м, НДС не облагается	13,15*	13,35*	13,35*	13,88*	13,88*	14,44*	14,44*	15,01*	15,01*	15,61*
4	ООО «Курорт Оболсуново»:										
	для бюджетных и прочих потребителей:										
4.1	тариф на питьевую воду, руб. за 1 куб. м, без учета НДС	21,21	23,41	23,41	24,24	24,24	26,21	26,21	27,41	27,41	29,58
4.2	тариф на водоотведение, руб. за 1 куб. м, без учета НДС	19,96	28,12	28,12	23,03	23,03	30,97	30,97	26,23	26,23	34,34
5	МУП ЖКХ «Новогоряновское коммунальное объединение»:										
	для бюджетных и прочих потребителей:										
5.1	тариф на питьевую воду, руб. за 1 куб. м, без учета НДС	45,54	46,97	46,97	45,69	45,69	46,24	46,24	45,49	45,49	46,10
5.2	тариф на водоотведение, руб. за 1 куб. м, без учета НДС	23,54	23,54	23,53	23,53	23,28	23,28	23,17	23,17	23,05	23,05
	для населения:										
5.3	тариф на питьевую воду, руб. за 1 куб. м, без учета НДС	42,98*	43,62*	43,62*	45,37*	45,37*	46,24	46,24	45,49	45,49	46,10
5.4	тариф на питьевую воду, руб. за 1 куб. м, с учетом НДС	51,58*	52,35*	52,35*	54,44*	54,44*	55,49	55,49	54,59	54,59	55,32
5.5	тариф на водоотведение, руб. за 1 куб. м, без учета НДС	22,06*	22,39*	22,39*	23,29*	23,28	23,28	23,17	23,17	23,05	23,05
5.6	тариф на водоотведение, руб. за 1 куб. м, с учетом НДС	26,47	26,87	26,87	27,94	27,94	29,06	27,80	27,80	27,66	27,66
6.	МУП ЖКХ «Новолеушинское коммунальное объединение»:										
	для бюджетных и прочих потребителей с. Новое Леушино:										
6.1	тариф на питьевую воду, руб. за 1 куб. м, НДС не облагается	30,99	32,93	32,93	34,39	34,39	37,64	37,64	39,50	39,50	40,76
6.2	тариф на водоотведение, руб. за 1 куб. м, НДС не облагается	21,23	28,53	28,53	32,15	32,15	36,46	36,46	40,47	40,47	47,03
	для населения с. Новое Леушино:										
6.3	тариф на питьевую воду, руб. за 1 куб. м, НДС не облагается	30,10*	30,55*	30,55*	31,77*	31,77*	33,04*	33,04*	34,37*	34,37*	35,74*
6.4	тариф на водоотведение, руб. за 1 куб. м, НДС не облагается	21,23	21,55*	21,55*	22,41*	22,41*	23,31*	23,31*	24,24*	24,24*	25,21*
	для бюджетных и прочих потребителей с. Светлый:										
6.5	тариф на питьевую воду, руб. за 1 куб. м, НДС не облагается	42,58	43,42	43,42	45,83	45,83	45,60	45,60	48,94	48,94	49,35
6.6	тариф на водоотведение, руб. за 1 куб. м, НДС не облагается	23,61	31,88	31,88	32,76	32,76	36,32	36,32	39,18	39,18	41,92
	для населения с. Светлый:										
6.7	тариф на питьевую воду, руб. за 1 куб. м, НДС не облагается	37,67*	38,24*	38,24*	39,76*	39,76*	41,36*	41,36*	43,01*	43,01*	44,73*
6.8	тариф на водоотведение, руб. за 1 куб. м, НДС не облагается	18,89*	19,17*	19,17*	19,94*	19,94*	20,74*	20,74*	21,57*	21,57*	22,43*

*Льготный тариф для населения

Приложение 2 к постановлению Департамента энергетики и тарифов Ивановской области от 20.12.2018 № 239-к/9

Долгосрочные параметры регулирования для формирования тарифов в сфере холодного водоснабжения и водоотведения с использованием метода индексации установленных тарифов для организаций, оказывающих услуги потребителям Тейковского муниципального района

N п/п	Наименование организаций	Год	Базовый уровень операционных расходов	Индекс эффектив-ности операционных расходов	Нормативный уровень прибыли	Показатели энергосбережения и энергетической эффективности	
						Доля потерь воды в централизованных системах водоснабжения при транспортировке в общем объеме воды, поданной в водопроводную сеть	Удельный расход электрической энергии
			тыс. руб.	%	%	%	кВт·ч/куб. м
1	МУП ЖКХ «Нерльское коммунальное объединение» (с. Кибергино) (водоснабжение)	2019	161,373	-	-	15,44	0,97
		2020	-	5,0	-	15,44	0,97
		2021	-	5,0	-	15,44	0,97
		2022		5,0	-	15,44	0,97
		2023		5,0	-	15,44	0,97
	МУП ЖКХ «Нерльское коммунальное объединение» (за искл. потребителей с. Кибергино) (водоснабжение)	2019	1523,646	-	-	15,87	0,55
		2020	-	5,0	-	15,87	0,55
		2021	-	5,0	-	15,87	0,55
		2022		5,0	-	15,87	0,55
		2023		5,0	-	15,87	0,55
	МУП ЖКХ «Нерльское коммунальное объединение» (водоотведение)	2019	350,703	-	-	-	0,02
		2020		1,0	-	-	0,02
		2021		1,0	-	-	0,02
		2022		1,0	-	-	0,02
		2023		1,0	-	-	0,02
2	ООО «Сельскохозяйственное предприятие «Нельша» (водоснабжение)	2019	317,402	-	-	1,81	0,8
		2020		1,0	-	1,81	0,8
		2021		1,0	-	1,81	0,8
		2022		1,0	-	1,81	0,8
		2023		1,0	-	1,81	0,8
3	МУП ЖКХ Тейковского муниципального района (д. Клочково и с. Алферьево Большеклочковского сельского поселения) (водоснабжение)	2019	189,188	-	-	27,62	2,35
		2020		5,0	-	27,62	2,35
		2021		5,0	-	27,62	2,35
		2022		5,0	-	27,62	2,35
		2023		5,0	-	27,62	2,35
	МУП ЖКХ Тейковского муниципального района (д. Клочково и с. Алферьево Большеклочковского сельского поселения) (водоотведение)	2019	74,057	-	-	-	0,68
		2020		1,0	-	-	0,68
		2021		1,0	-	-	0,68
		2022		1,0	-	-	0,68
		2023		1,0	-	-	0,68
	МУП ЖКХ Тейковского муниципального района (с. Оболсуново Большеклочковского сельского поселения) (водоснабжение)	2019	198,301	-	0,23	0,0	-
		2020		1,0	0,22	0,0	-
		2021		1,0	0,21	0,0	-
		2022		1,0	0,20	0,0	-
		2023		1,0	0,19	0,0	-
	МУП ЖКХ Тейковского муниципального района (с. Оболсуново Большеклочковского сельского поселения) (водоотведение)	2019	227,745	-	0,17	-	-
		2020		1,0	0,16	-	-
		2021		1,0	0,16	-	-
		2022		1,0	0,15	-	-
		2023		1,0	0,14	-	-
	МУП ЖКХ Тейковского муниципального района (с. Зиново Большеклочковского сельского поселения) (водоснабжение)	2019	73,716	-	-	0,86	4,24
		2020		5,0	-	0,86	4,24
		2021		5,0	-	0,86	4,24
		2022		5,0	-	0,86	4,24
		2023		5,0	-	0,86	4,24
	МУП ЖКХ Тейковского муниципального района (Крапивновское сельское поселение) (водоснабжение)	2019	261,835	-	-	0,00	2,35
		2020		1,0	-	0,00	2,35
		2021		1,0	-	0,00	2,35
		2022		1,0	-	0,00	2,35
		2023		1,0	-	0,00	2,35
	МУП ЖКХ Тейковского муниципального района (Крапивновское сельское поселение) (водоотведение)	2019	74,057	-	-	-	0,68
		2020		1,0	-	-	0,68
		2021		1,0	-	-	0,68
		2022		1,0	-	-	0,68
		2023		1,0	-	-	0,68
3	МУП ЖКХ Тейковского муниципального района (Морозовское сельское поселение) (водоснабжение)	2019	901,751	-	-	0,94	0,91
		2020		1,0	-	0,94	0,91
		2021		1,0	-	0,94	0,91
		2022		1,0	-	0,94	0,91
		2023		1,0	-	0,94	0,91
	МУП ЖКХ Тейковского муниципального района (Морозовское сельское поселение) (водоотведение)	2019	372,661	-	-	-	-
		2020		1,0	-	-	-
		2021		1,0	-	-	-
		2022		1,0	-	-	-
		2023		1,0	-	-	-
4	ООО «Курорт Оболсуново» (водоснабжение)	2019	1082,609	-	0,20	1,95	1,07
		2020		1,0	0,21	2,03	1,07
		2021		1,0	0,21	2,10	1,07
		2022		1,0	0,21	2,18	1,07
		2023		1,0	0,22	2,27	1,07
	ООО «Курорт Оболсуново» (водоотведение)	2019	1095,797	-	0,26	-	1,58
		2020		1,0	0,27	-	1,58
		2021		1,0	0,27	-	1,58
		2022		1,0	0,28	-	1,58
		2023		1,0	0,29	-	1,58
5	МУП ЖКХ «Новогоряновское коммунальное объединение» (водоснабжение)	2019	3824,031	-	-	11,44	1,43
		2020		5,0	-	11,44	1,43
		2021		5,0	-	11,44	1,43
		2022		5,0	-	11,44	1,43
		2023		5,0	-	11,44	1,43
	«Новогоряновское коммунальное объединение» (водоотведение)	2019	1017,154	-	-	-	0,4
		2020		5,0	-	-	0,4
		2021		5,0	-	-	0,4
		2022		5,0	-	-	0,4
		2023		5,0	-	-	0,4
6	МУП ЖКХ «Новолеушинское коммунальное объединение» (с. Н. Леушино) (водоснабжение)	2019	1785,712	-	-	8,96	0,48
		2020		5,0	-	8,96	0,48
		2021		5,0	-	8,96	0,48
		2022		5,0	-	8,96	0,48
		2023		5,0	-	8,96	0,48
	МУП ЖКХ «Новолеушинское коммунальное объединение» (с. Н. Леушино) (водоотведение)	2019	1483,509	-	-	-	0,21
		2020		5,0	-	-	0,21
		2021		5,0	-	-	0,21
		2022		5,0	-	-	0,21
		2023		5,0	-	-	0,21
	МУП ЖКХ «Новолеушинское коммунальное объединение» (с. Н. Леушино) (водоснабжение)	2019	332,027	-	-	11,17	1,68
		2020		1,0	-	11,17	1,68
		2021		1,0	-	11,17	1,68
		2022		1,0	-	11,17	1,68
		2023		1,0	-	11,17	1,68
	МУП ЖКХ «Новолеушинское коммунальное объединение» (с. Н. Леушино) (водоотведение)	2019	211,055	-	-	-	1,64
		2020		5,0	-	-	1,64
		2021		5,0	-	-	1,64
		2022		5,0	-	-	1,64
		2023		5,0	-	-	1,64

Официальные материалы публикуются в полном соответствии с их электронными версиями. Стилистика и пунктуация оригинала сохранены.

ДЕПАРТАМЕНТ ЭНЕРГЕТИКИ И ТАРИФОВ ИВАНОВСКОЙ ОБЛАСТИ

П О С Т А Н О В Л Е Н И Е

от 20 декабря 2018 г. № 239-к/17

Об утверждении производственных программ в сфере холодного водоснабжения и водоотведения для организаций, оказывающих услуги потребителям городского округа Кохма

В соответствии с Федеральным законом от 07.12.2011 № 416-ФЗ «О водоснабжении и водоотведении», постановлением Правительства Российской Федерации от 13.05.2013 № 406 «О государственном регулировании тарифов в сфере водоснабжения и водоотведения», постановлением Правительства РФ от 29.07.2013 № 641 «Об инвестиционных и производственных программах организаций, осуществляющих деятельность в сфере водоснабжения и водоотведения» Департамент энергетики и тарифов Ивановской области постановляет:

1. Утвердить производственные программы в сфере холодного водоснабжения и водоотведения, в том числе плановые значения показателей надежности, качества и энергетической эффективности объектов централизованных систем холодного водоснабжения и водоотведения, для организаций городского округа Кохма Ивановской области на 2019 год согласно приложениям 1-3.

2. Настоящее постановление вступает в силу со дня его официального опубликования.

Начальник Департамента **Е.Н. Морева**

Приложение 1 к постановлению Департамента энергетики и тарифов Ивановской области от 20.12.2018 № 239-к/17

ПРОИЗВОДСТВЕННАЯ ПРОГРАММА В СФЕРЕ ХОЛОДНОГО ВОДОСНАБЖЕНИЯ И ВОДООТВЕДЕНИЯ
МУПП «Кохмабытсервис»
на 2019-2023 годы

1. Паспорт производственной программы

1.	Наименование регулируемой организации, ее местонахождение	МУПП «Кохмабытсервис» 153510, Ивановская область, Ивановский район, город Кохма, Рабочая улица, дом 13
2.	Наименование уполномоченного органа, утвердившего производственную программу, его местонахождение	Департамент энергетики и тарифов Ивановской области, Иваново, ул. Велижская, д.8
3.	Период реализации программы	С 01.01.2019 по 31.12.2023

2. Перечень плановых мероприятий по ремонту объектов централизованных систем водоснабжения и (или) водоотведения, мероприятий, направленных на улучшение качества питьевой воды и (или) качества очистки сточных вод, мероприятий по энергосбережению и повышению энергетической эффективности, в том числе по снижению потерь воды при транспортировке, а также перечень мероприятий, направленных на повышение качества обслуживания абонентов

№ п/п	Наименование мероприятия	График реализации мероприятий производственной программы	Объем финансовых потребностей, необходимых для реализации производственной программы, руб.
2019 год			
1.	Ремонтные работы зданий	в течение года	508 201
2.	Замена участка водопровода	в течение года	59 896
	Всего		568 097
2020 год			
1	Ремонтные работы зданий	в течение года	504 999
2	Замена участка водопровода	в течение года	59 518
	Всего		564 518
2021 год			
1	Ремонтные работы зданий	в течение года	496 061
2	Замена участка водопровода	в течение года	58 465
	Всего		554 526
2022 год			
1	Ремонтные работы зданий	в течение года	490 108
2	Замена участка водопровода	в течение года	57 763
	Всего		547 871
2023 год			
1	Ремонтные работы зданий	в течение года	484 227
2	Замена участка водопровода	в течение года	57 070
	Всего		541 297

3. Планируемый объем подачи воды (принимаемых сточных вод) МУПП «Кохмабытсервис»

№ п/п	Показатели производственной программы (водоснабжение)	Единица измерения	2019 год	2020 год	2021 год	2022 год	2023 год
1.	Подано воды, всего	куб. м	1 132 355	1 132 355	1 132 355	1 132 355	1 132 355
	в том числе:						
1.1	Населению	куб. м	1 048 049	1 048 049	1 048 049	1 048 049	1 048 049
1.2	Бюджетным потребителям	куб. м	24 448	24 448	24 448	24 448	24 448
1.3	Прочим потребителям	куб. м	59 858	59 858	59 858	59 858	59 858
1.4	Другим организациям, осуществляющим водоснабжение	куб. м	-	-	-	-	-
1.5.	Собственные нужды, не связанные с регулируемым видом деятельности	куб. м	-	-	-	-	-

№ п/п	Показатели производственной программы (водоотведение)	Единица измерения	2019 год	2020 год	2021 год	2022 год	2023 год
1.	Принято сточных вод, всего	куб. м	1 392 798	1 392 798	1 392 798	1 392 798	1 392 798
	в том числе:						
1.1	От других организаций, осуществляющих водоотведение	куб. м	-	-	-	-	-
1.2	От населения	куб. м	1 128 842	1 128 842	1 128 842	1 128 842	1 128 842
1.3	От бюджетных потребителей	куб. м	134 487	134 487	134 487	134 487	134 487
1.4	От прочих потребителей	куб. м	129 469	129 469	129 469	129 469	129 469
1.5.	Собственные нужды, не связанные с регулируемым видом деятельности	куб. м	-	-	-	-	-

4. Плановые значения показателей надежности, качества и энергетической эффективности объектов централизованных систем водоснабжения (водоотведения), расчет эффективности производственной программы

№ п/п	Наименование показателя	Значение				
1. Показатели качества воды (в отношении питьевой воды)		2019	2020	2021	2022	2023
1.1.	Доля проб питьевой воды, подаваемой с источников водоснабжения, водопроводных станций или иных объектов централизованной системы водоснабжения в распределительную водопроводную сеть, не соответствующих установленным требованиям, в общем объеме проб, отобранных по результатам производственного контроля качества питьевой воды	5	5	5	5	5
1.1.1	Динамика изменения показателя (в процентах)	-	100	100	100	100
1.2.	Доля проб питьевой воды в распределительной водопроводной сети, не соответствующих установленным требованиям, в общем объеме проб, отобранных по результатам производственного контроля качества питьевой воды	3	3	3	3	3
1.2.1	Динамика изменения показателя (в процентах)	-	100	100	100	100
2. Показатель надежности и бесперебойности						
2.1.	Для централизованных систем холодного водоснабжения: количество перерывов в подаче воды, зафиксированных в местах исполнения обязательств организацией, осуществляющей холодное водоснабжение, по подаче холодной воды, возникших в результате аварий, повреждений и иных технологических нарушений на объектах централизованной системы холодного водоснабжения, принадлежащих организации, осуществляющей холодное водоснабжение, в расчете на протяженность водопроводной сети в год (ед./км)	0,78	0,78	0,77	0,77	0,77
	Динамика изменения показателя (в процентах)	-	100	100	100	100
2.2.	Для централизованных систем водоотведения: удельное количество аварий и засоров в расчете на протяженность канализационной сети в год (ед./км)	0,77	0,76	0,76	0,76	0,76
	Динамика изменения показателя (в процентах)	-	100	100	100	100
3. Показатели качества очистки сточных вод						
3.1.	Доля сточных вод, не подвергающихся очистке, в общем объеме сточных вод, сбрасываемых в централизованные общесплавные или бытовые системы водоотведения (в процентах)	100	100	100	100	100
	Динамика изменения показателя (в процентах)	-	100	100	100	100
3.2.	Доля поверхностных сточных вод, не подвергающихся очистке, в общем объеме поверхностных сточных вод, принимаемых в централизованную ливневую систему водоотведения (в процентах)	100	100	100	100	100
	Динамика изменения показателя (в процентах)	-	100	100	100	100
3.3.	Доля проб сточных вод, не соответствующих установленным нормативам допустимых сбросов, лимитам на сбросы, рассчитанная применительно к видам централизованных систем водоотведения раздельно для централизованной общесплавной (бытовой) и централизованной ливневой систем водоотведения (в процентах)	0	0	0	0	0
	Динамика изменения показателя (в процентах)	-	100	100	100	100
4. Показатели энергетической эффективности						
4.1.	Доля потерь воды в централизованных системах водоснабжения при транспортировке в общем объеме воды, поданной в водопроводную сеть (в процентах)	7,34	7,34	7,34	7,34	7,34
	Динамика изменения показателя (в процентах)	52,03	100,0	100,0	100,0	100,0
4.2.	Удельный расход электрической энергии, потребляемой в технологическом процессе подготовки питьевой воды, на единицу объема воды, отпускаемой в сеть (кВт*ч/куб. м)	0,404	0,404	0,404	0,404	0,404
	Динамика изменения показателя (в процентах)	60,3	100,0	100,0	100,0	100,0
4.3.	Удельный расход электрической энергии, потребляемой в технологическом процессе транспортировки питьевой воды, на единицу объема транспортируемой воды (кВт*ч/куб. м)	-	-	-	-	-
	Динамика изменения показателя (в процентах)	-	-	-	-	-
4.4.	Удельный расход электрической энергии, потребляемой в технологическом процессе очистки сточных вод, на единицу объема очищаемых сточных вод (кВт*ч/куб. м)	0,176	0,176	0,176	0,176	0,176
	Динамика изменения показателя (в процентах)	159,8	100,0	100,0	100,0	100,0
4.5.	Удельный расход электрической энергии, потребляемой в технологическом процессе транспортировки сточных вод, на единицу объема транспортируемых сточных вод (кВт*ч/куб. м)	-	-	-	-	-
	Динамика изменения показателя (в процентах)	-	-	-	-	-

5. Отчет об исполнении производственной программы за 2017 год.

№ п/п	Показатели производственной программы водоснабжения	Единица измерения	План	Факт
1.	Подано воды, всего	куб. м	1 219 748	1 132 536
	в том числе:			
1.1	Населению	куб. м	1 106 548	1 048 049
1.2	Бюджетным потребителям	куб. м	27 500	24 629
1.3	Прочим потребителям	куб. м	85 700	59 858
1.4	Другим организациям, осуществляющим водоснабжение	куб. м	-	-
1.5	Собственные нужды, не связанные с регулируемым видом деятельности	куб. м	-	-
2.	Объем финансовых потребностей, направленных на реализацию производственной программы, всего	руб.	42 340 422	36 212 970
	в том числе:			
2.1	Объем финансовых потребностей, направленных на реализацию мероприятий по ремонту объектов централизованных систем водоснабжения	руб.	-	514 632
2.2.	Объем финансовых потребностей, направленных на реализацию мероприятий на улучшение качества питьевой воды	руб.	526 004	526 004
2.3.	Объем финансовых потребностей, направленных на реализацию мероприятий по энергосбережению и повышению энергетической эффективности	руб.	-	-
2.4.	Объем финансовых потребностей, направленных на реализацию мероприятий, направленных на повышение качества обслуживания абонентов	руб.	-	-

№ п/п	Показатели производственной программы водоотведения	Единица измерения	План	Факт
1.	Принято сточных вод, всего	куб. м	1 944 890	1 392 798
	в том числе:			
1.1	От других организаций, осуществляющих водоотведение	куб. м	-	-
1.2	От населения	куб. м	980 190	1 128 842
1.3	От бюджетных потребителей	куб. м	160 000	134 487
1.4	От прочих потребителей	куб. м	804 700	129 469
1.5.	Собственные нужды, не связанные с регулируемым видом деятельности	куб. м	-	-
2.	Объем финансовых потребностей, направленных на реализацию производственной программы, всего	руб.	44 533 302	37 365 970
	в том числе:			
2.1	Объем финансовых потребностей, направленных на реализацию мероприятий по ремонту объектов централизованных систем водоотведения	руб.	6 334 172	451 838
2.2.	Объем финансовых потребностей, направленных на реализацию мероприятий на улучшение качества очистки сточных вод	руб.	-	-
2.3.	Объем финансовых потребностей, направленных на реализацию мероприятий по энергосбережению и повышению энергетической эффективности	руб.	-	-
2.4.	Объем финансовых потребностей, направленных на реализацию мероприятий, направленных на повышение качества обслуживания абонентов	руб.	-	-

Приложение 2 к постановлению Департамента энергетики и тарифов Ивановской области от 20.12.2018 № 239-к/17

ПРОИЗВОДСТВЕННАЯ ПРОГРАММА В СФЕРЕ ХОЛОДНОГО ВОДОСНАБЖЕНИЯ
ОАО «Строммашина»
на 2019-2023 годы

1. Паспорт производственной программы

1.	Наименование регулируемой организации, ее местонахождение	ОАО «Строммашина», 153512, Ивановская область, Ивановский район, город Кохма, Кочетовой улица, 2
2.	Наименование уполномоченного органа, утвердившего производственную программу, его местонахождение	Департамент энергетики и тарифов Ивановской области, Иваново, ул. Велижская, д.8
3.	Период реализации программы	С 01.01.2019 по 31.12.2023

2. Перечень плановых мероприятий по ремонту объектов централизованных систем водоснабжения и (или) водоотведения, мероприятий, направленных на улучшение качества питьевой воды и (или) качества очистки сточных вод, мероприятий по энергосбережению и повышению энергетической эффективности, в том числе по снижению потерь воды при транспортировке, а также перечень мероприятий, направленных на повышение качества обслуживания абонентов

№ п/п	Наименование мероприятия	График реализации мероприятий производственной программы	Объем финансовых потребностей, необходимых для реализации производственной программы, руб.
2019 год			
1	Расходы на текущий ремонт	в течение года	434 956
	Всего		434 956
2020 год			
2	Расходы на текущий ремонт	в течение года	432 215
	Всего		432 215
2021 год			
3	Расходы на текущий ремонт	в течение года	424 565
	Всего		424 565
2022 год			
4	Расходы на текущий ремонт	в течение года	419 470
	Всего		419 470
2023 год			
1	Расходы на текущий ремонт	в течение года	414 437
	Всего		414 437

3. Планируемый объем подачи воды для ОАО «Строммашина»

№ п/п	Показатели производственной программы (водоснабжение)	Единица измерения	2019 год	2020 год	2021 год	2022 год	2023 год
1.	Подано воды, всего	куб. м	499 000	499 000	499 000	499 000	499 000
	в том числе:						
1.1	Населению	куб. м	-	-	-	-	-
1.2	Бюджетным потребителям	куб. м	1 000	1 000	1 000	1 000	1 000
1.3	Прочим потребителям	куб. м	-	-	-	-	-
1.4	Другим организациям, осуществляющим водоснабжение	куб. м	408 000	408 000	408 000	408 000	408 000
1.5.	Собственные нужды, не связанные с регулируемым видом деятельности	куб. м	90 000	90 000	90 000	90 000	90 000

4. Плановые значения показателей надежности, качества и энергетической эффективности объектов централизованных систем водоснабжения (водоотведения), расчет эффективности производственной программы

№ п/п	Наименование показателя	Значение				
1. Показатели качества воды (в отношении питьевой воды)		2019	2020	2021	2022	2023
1.1.	Доля проб питьевой воды, подаваемой с источников водоснабжения, водопроводных станций или иных объектов централизованной системы водоснабжения в распределительную водопроводную сеть, не соответствующих установленным требованиям, в общем объеме проб, отобранных по результатам производственного контроля качества питьевой воды	0	0	0	0	0
1.1.1	Динамика изменения показателя (в процентах)	100	100	100	100	100
1.2.	Доля проб питьевой воды в распределительной водопроводной сети, не соответствующих установленным требованиям, в общем объеме проб, отобранных по результатам производственного контроля качества питьевой воды	0	0	0	0	0
1.2.1	Динамика изменения показателя (в процентах)	100	100	100	100	100
2. Показатель надежности и бесперебойности						
2.1.	Для централизованных систем холодного водоснабжения: количество перерывов в подаче воды, зафиксированных в местах исполнения обязательств организацией, осуществляющей холодное водоснабжение, по подаче холодной воды, возникших в результате аварий, повреждений и иных технологических нарушений на объектах централизованной системы холодного водоснабжения, принадлежащих организации, осуществляющей холодное водоснабжение, в расчете на протяженность водопроводной сети в год (ед./км)	0	0	0	0	0
	Динамика изменения показателя (в процентах)	100	100	100	100	100
2.2.	Для централизованных систем водоотведения: удельное количество аварий и засоров в расчете на протяженность канализационной сети в год (ед./км)	-	-	-	-	-
	Динамика изменения показателя (в процентах)	-	-	-	-	-
3. Показатели качества очистки сточных вод						
3.1.	Доля сточных вод, не подвергающихся очистке, в общем объеме сточных вод, сбрасываемых в централизованные общесплавные или бытовые системы водоотведения (в процентах)	-	-	-	-	-
	Динамика изменения показателя (в процентах)	-	-	-	-	-
3.2.	Доля поверхностных сточных вод, не подвергающихся очистке, в общем объеме поверхностных сточных вод, принимаемых в централизованную ливневую систему водоотведения (в процентах)	-	-	-	-	-
	Динамика изменения показателя (в процентах)	-	-	-	-	-
3.3.	Доля проб сточных вод, не соответствующих установленным нормативам допустимых сбросов, лимитам на сбросы, рассчитанная применительно к видам централизованных систем водоотведения раздельно для централизованной общесплавной (бытовой) и централизованной ливневой систем водоотведения (в процентах)	-	-	-	-	-
	Динамика изменения показателя (в процентах)	-	-	-	-	-
4. Показатели энергетической эффективности						
4.1.	Доля потерь воды в централизованных системах водоснабжения при транспортировке в общем объеме воды, поданной в водопроводную сеть (в процентах)	0	0	0	0	0
	Динамика изменения показателя (в процентах)	0	0	0	0	0
4.2.	Удельный расход электрической энергии, потребляемой в технологическом процессе подготовки питьевой воды, на единицу объема воды, отпускаемой в сеть (кВт*ч/куб. м)	1,323	1,323	1,323	1,323	1,323
	Динамика изменения показателя (в процентах)	157,4	100,0	100,0	100,0	100,0
4.3.	Удельный расход электрической энергии, потребляемой в технологическом процессе транспортировки питьевой воды, на единицу объема транспортируемой воды (кВт*ч/куб. м)	-	-	-	-	-
	Динамика изменения показателя (в процентах)	-	-	-	-	-
4.4.	Удельный расход электрической энергии, потребляемой в технологическом процессе очистки сточных вод, на единицу объема очищаемых сточных вод (кВт*ч/куб. м)	-	-	-	-	-
	Динамика изменения показателя (в процентах)	-	-	-	-	-
4.5.	Удельный расход электрической энергии, потребляемой в технологическом процессе транспортировки сточных вод, на единицу объема транспортируемых сточных вод (кВт*ч/куб. м)	-	-	-	-	-
	Динамика изменения показателя (в процентах)	-	-	-	-	-

5. Отчет об исполнении производственной программы за 2017 год.

№ п/п	Показатели производственной программы водоснабжения	Единица измерения	План	Факт
1.	Подано воды, всего	куб. м	499 000	381 916
	в том числе:			
1.1	Населению	куб. м	-	-
1.2	Бюджетным потребителям	куб. м	300	452
1.3	Прочим потребителям	куб. м	700	-
1.4	Другим организациям, осуществляющим водоснабжение	куб. м	398 000	359 391
1.5	Собственные нужды, не связанные с регулируемым видом деятельности	куб. м	100 000	22 073
2.	Объем финансовых потребностей, направленных на реализацию производственной программы, всего	руб.	5 511 160	4 641 624
	в том числе:			
2.1	Объем финансовых потребностей, направленных на реализацию мероприятий по ремонту объектов централизованных систем водоснабжения	руб.	1 028 480	400 599
2.2.	Объем финансовых потребностей, направленных на реализацию мероприятий на улучшение качества питьевой воды	руб.	504 320	983 327
2.3.	Объем финансовых потребностей, направленных на реализацию мероприятий по энергосбережению и повышению энергетической эффективности	руб.	-	-
2.4.	Объем финансовых потребностей, направленных на реализацию мероприятий, направленных на повышение качества обслуживания абонентов	руб.	-	-

ДЕПАРТАМЕНТ ЭНЕРГЕТИКИ И ТАРИФОВ ИВАНОВСКОЙ ОБЛАСТИ

П О С Т А Н О В Л Е Н И Е

от 20 декабря 2018 г. № 239-к/6

Об установлении ставок на подключение (технологическое присоединение) к централизованным системам водоснабжения, водоотведения МУПП «Кохмабытсервис»

В соответствии с Федеральным законом от 07.12.2011 № 416-ФЗ «О водоснабжении и водоотведении», постановлением Правительства Российской Федерации от 13.05.2013 № 406 «О государственном регулировании тарифов в сфере водоснабжения и водоотведения» Департамент энергетики и тарифов Ивановской области постановляет:

1. Установить на 2019 год ставки тарифов на подключение (технологическое присоединение) к централизованным системам водоснабжения, водоотведения МУПП «Кохмабытсервис», оказывающего услуги потребителям г. Кохма, согласно приложению к настоящему постановлению.

2. С 01.01.2019 считать утратившим силу постановление Департамента энергетики и тарифов Ивановской области от 20.12.2017 № 177-к/8.

3. Настоящее постановление вступает в силу со дня его официального опубликования.

Начальник Департамента **Е.Н. Морева**

Приложение
к постановлению Департамента энергетики и тарифов
Ивановской области
от 20.12.2018 № 239-к/6

Ставки тарифов на подключение
(технологическое присоединение)
к централизованным системам водоснабжения,
водоотведения МУПП «Кохмабытсервис»

№ п/п	Наименование показателя	Единица измерения	Ставка тарифа (без учета НДС)	Ставка тарифа (с учетом НДС)
I. Ставки тарифа на подключение (технологическое присоединение) к централизованной системе водоснабжения				
1.	Ставка тарифа за подключаемую нагрузку водопроводной сети			
1.1.	2019 год	тыс. руб./куб. м в сут.	2,786	3,343
2.	Ставка тарифа за протяженность водопроводной сети			
	2019 год			
2.1.	- сети диаметром от 70 мм до 100 мм (включительно)	тыс. руб./км	6 024,593	7 229,512
II. Ставки тарифа на подключение (технологическое присоединение) к централизованной системе водоотведения				
1.	Ставка тарифа за подключаемую нагрузку канализационной сети			
1.1.	2019 год	тыс. руб./куб. м в сут.	0,559	0,671
2.	Ставка тарифа за протяженность канализационной сети			
	2019 год			
2.1.	- сети диаметром от 150 мм до 200 мм (включительно)	тыс. руб./км	3 230,900	3 877,08

Официальные материалы публикуются в полном соответствии с их электронными версиями. Стилистика и пунктуация оригинала сохранены.

ДЕПАРТАМЕНТ УПРАВЛЕНИЯ ИМУЩЕСТВОМ ИВАНОВСКОЙ ОБЛАСТИ

Р А С П О Р Я Ж Е Н И Е

от 27.12.2018 № 461

г. Иваново

О внесении изменения в распоряжение Департамента управления имуществом Ивановской области от 13.12.2010 № 981 «Об утверждении перечня имущества Ивановской области, свободного от прав третьих лиц (за исключением имущественных прав субъектов малого и среднего предпринимательства), предназначенного для предоставления его во владение и (или) в пользование на долгосрочной основе (в том числе по льготным ставкам арендной платы для субъектов малого и среднего предпринимательства, занимающихся социально-значимыми видами деятельности, иными установленными региональными программами развития субъектов малого и среднего предпринимательства приоритетными видами деятельности) субъектам малого и среднего предпринимательства и организациям, образующим инфраструктуру поддержки субъектов малого и среднего предпринимательства»

В соответствии с ч. 4 ст. 18 Федерального закона от 24.07.2007 № 209-ФЗ «О развитии малого и среднего предпринимательства в Российской Федерации», постановлением Правительства Ивановской области от 02.06.2010 № 181-п «О порядке формирования, ведения, обязательного опубликования перечня имущества Ивановской области, свободного от прав третьих лиц (за исключением имущественных прав субъектов малого и среднего предпринимательства), а также порядке и условиях предоставления указанного имущества в аренду», на основании Протокола заседания координационной комиссии по малому и среднему предпринимательству от 26.12.2018 № ЛБ–06–02-31/4.

1. Внести изменение в распоряжение Департамента управления имуществом Ивановской области от 13.12.2010 № 981, изложив Приложение к распоряжению в новой редакции (прилагается).

2. Отделу ведения реестров, разграничения собственности и регистрации прав на имущество областной казны обеспечить размещение настоящего распоряжения на официальном сайте Департамента в сети Интернет http://dui.ivanovoobl.ru.

3. Отделу аренды направить настоящее распоряжение для опубликования в информационное издание «Ивановская газета».

4. Контроль за исполнением настоящего распоряжения оставляю за собой.

Начальник Департамента **С.Ю. Рощин**

Приложение к распоряжению Департамента управления имуществом Ивановской области от 27.12.2018 № 461

«Приложение к распоряжению Департамента управления имуществом Ивановской области от 13.12.2010 № 981

№ п/п	Номер в реестре имуществ-ва[1]	Адрес (местоположение) объекта	Структурированный адрес объекта: Наименование субъекта Российской Федерации[3]	Наименование муниципального района / городского округа / внутригородского округа территории города федерального значения	Наименование городского поселения / сельского поселения/ внутригородского района городского округа	Вид населенного пункта	Наименование населенного пункта	Тип элемента планировочной структуры	Наименование элемента планировочной структуры	Тип элемента улично-дорожной сети	Наименование элемента улично-дорожной сети	Номер дома (включая литеру)	Тип и номер корпуса, строения, владения	Вид объекта недвижимости: движимое имущество	Сведения о недвижимом имуществе или его части: Кадастровый номер[7]: Номер	Тип (кадастровый, условный, устаревший)	Номер части объекта недвижимости согласно сведениям государственного кадастра недвижимости[8]	Основная характеристика объекта недвижимости[9]: Тип (площадь - для земельных участков, зданий, помещений; протяженность, объем, площадь, глубина залегания и т.п. - для сооружений; протяженность, объем, площадь, глубина залегания и т.п. - для объектов незавершенного строительства)	Фактическое значение / Проектируемое значение (для объектов незавершенного строительства)	Единица измерения (для площади - кв. м; для протяженности - м; для глубина залегания - м; для объема - куб. м)	Наименование объекта учета[10]	Сведения о движимом имуществе[11]: Тип: оборудование, машины, механизмы, установки, транспортные средства, инвентарь, инструменты, иное	Государственный регистрационный знак (при наличии)	Наименование объекта учета	Марка, модель	Год выпуска	Кадастровый номер объекта недвижимого имущества, в том числе земельного участка, в (на) котором расположен объект	Сведения о праве аренды или безвозмездного пользования имуществом[12]: организации, образующей инфраструктуру поддержки субъектов малого и среднего предпринимательства: Правообладатель: Полное наименование	ОГРН	ИНН	Документы основание: Дата заключения договора	Дата окончания действия договора	субъекта малого и среднего предпринимательства: Правообладатель: Полное наименование	ОГРН	ИНН	Документы основание: Дата заключения договора	Дата окончания действия договора	Указать одно из значений: в перечне (изменениях в перечни)	Сведения о правовом акте, в соответствии с которым имущество включено в перечень (изменены сведения об имуществе в перечне)[14]: Наименование органа, принявшего документ	Вид документа	Реквизиты документа: Дата	Номер
1	2	3	4	5	6	7	8	9	10	11	12	13	14	15	16	17	18	19	20	21	22	23	24	25	26	27	28	29	30	31	32	33	34	35	36	37	38	39	40	41	42	43
1	О03700372	Ивановская область, Приволжский район, с. Северцево, д. 3	Ивановская область	Приволжский муниципальный район		село	Северцево					3		помещение	37:13:033011:299	кадастровый		площадь	35,6	кв. м	встроенное нежилое помещение в здании																		В перечне	Департамент управления имуществом Ивановской области	Распоряжение	13.12.2010	981
2	О03700372	Ивановская область, Приволжский район, с. Северцево, д. 5а, лит. А	Ивановская область	Приволжский муниципальный район		село	Северцево					5а (Лит. А)		здание	37:13:033028:102	кадастровый		площадь	325,8	кв. м	здание кормоцеха АВМ																		В перечне	Департамент управления имуществом Ивановской области	Распоряжение	13.12.2010	981
3	О03700372	Ивановская область, Приволжский район, с. Северцево, д. 1а, лит. А	Ивановская область	Приволжский муниципальный район		село	Северцево					1а (Лит. А)		здание	37:13:033028:101	кадастровый		площадь	319,9	кв. м	здание АВМ 0,65																		В перечне	Департамент управления имуществом Ивановской области	Распоряжение	13.12.2010	981
4	О03700372	Ивановская область, г. Юрьевец, ул. Титова, д. 4	Ивановская область	Юрьевецкий муниципальный район	г. Юрьевец	город	Юрьевец			улица	Титова	4		помещения	37:22:010119:506	кадастровый		площадь	70	кв. м	помещения в нежилом здании																		В перечне	Департамент управления имуществом Ивановской области	Распоряжение	13.12.2010	981
5	О03700372	Ивановская область, г. Иваново, ул. Суворова, д. 44 лит. А3	Ивановская область	городской округ Иваново	г. Иваново	город	Иваново			улица	Суворова	44 (Лит. А3)		помещение				площадь	10,7	кв. м	помещение в административном здании (3 этаж)																		Изменения	Департамент управления имуществом Ивановской области	Распоряжение	27.12.2018	461
6	О03700372	Ивановская область, г. Иваново, ул. Суворова, д. 44 лит. А3	Ивановская область	городской округ Иваново	г. Иваново	город	Иваново			улица	Суворова	44 (Лит. А3)		помещения				площадь	41,4	кв. м	помещения в административном здании													Общество с ограниченной ответственностью «Ивановские семена»		3702740072	13.12.2001	неопределенный срок	В перечне	Департамент управления имуществом Ивановской области	Распоряжение	13.12.2010	981
7	О03700372	Ивановская область, г. Иваново, ул. Суворова, д. 44 (лит. А-А2)	Ивановская область	городской округ Иваново	г. Иваново	город	Иваново			улица	Суворова	44 (Лит. А-А2)		помещения				площадь	70,3	кв. м	помещения в административном здании													Общество с ограниченной ответственностью «Ивановские семена»		3702740072	28.05.2009	неопределенный срок	В перечне	Департамент управления имуществом Ивановской области	Распоряжение	13.12.2010	981
8	О03700372	Ивановская область, г. Иваново, ул. Суворова, д. 44 (лит. А)	Ивановская область	городской округ Иваново	г. Иваново	город	Иваново			улица	Суворова	44 (Лит. А)		помещения				площадь	152,8	кв. м	помещения в административном здании													Индивидуальный предприниматель Кольцов Владимир Аркадьевич		373000025540	13.12.2001	неопределенный срок	В перечне	Департамент управления имуществом Ивановской области	Распоряжение	13.12.2010	981
9	О03700372	Ивановская область, г. Иваново, ул. Суворова, д. 44 (лит. А3)	Ивановская область	городской округ Иваново	г. Иваново	город	Иваново			улица	Суворова	44 (Лит. А3)		помещения				площадь	322	кв. м	помещения в административном здании													Индивидуальный предприниматель Колодина Вера Михайловна		370230329314	21.02.2002	неопределенный срок	В перечне	Департамент управления имуществом Ивановской области	Распоряжение	13.12.2010	981
10	О03700372	Ивановская область, г. Иваново, ул. Суворова, д. 44 (лит. А3)	Ивановская область	городской округ Иваново	г. Иваново	город	Иваново			улица	Суворова	44 (Лит. А3)		помещения				площадь	89,2	кв. м	помещения в административном здании																		В перечне	Департамент управления имуществом Ивановской области	Распоряжение	13.12.2010	981
11	О03700372	Ивановская область, г. Иваново, ул. Суворова, д. 44 (лит. А3-А6)	Ивановская область	городской округ Иваново	г. Иваново	город	Иваново			улица	Суворова	44 (Лит. А3)		помещение				площадь	7,1	кв. м	помещение																		В перечне	Департамент управления имуществом Ивановской области	Распоряжение	13.12.2010	981
12	О03700372	Ивановская область, г. Иваново, ул. Суворова, д. 44 (лит. А3-А6)	Ивановская область	городской округ Иваново	г. Иваново	город	Иваново			улица	Суворова	44 (Лит. А3)		помещение				площадь	10,8	кв. м	помещение																		В перечне	Департамент управления имуществом Ивановской области	Распоряжение	01.11.2016	541
13	О03700372	Ивановская область, г. Иваново, пр. Ленина, д.41	Ивановская область	городской округ Иваново	г. Иваново	город	Иваново			проспект	Ленина	41		помещения	37:24:010101:8182	кадастровый		площадь	33,9	кв. м	помещения в нежилом здании													Индивидуальный предприниматель Фролов Иван Михайлович		370224690459	06.04.2017	06.04.2022	В перечне	Департамент управления имуществом Ивановской области	Распоряжение	13.12.2010	981
14	О03700372	Ивановская область, г. Иваново, пр. Ленина, д.41	Ивановская область	городской округ Иваново	г. Иваново	город	Иваново			проспект	Ленина	41		помещение	37:24:010101:8183	кадастровый		площадь	16,8	кв. м	помещение в нежилом здании													ООО «Евросвязь»		3702718119	08.12.2017	08.12.2022	Изменения	Департамент управления имуществом Ивановской области	Распоряжение	27.12.2018	461
15	О03700372	Ивановская область, г. Иваново, пр. Ленина, д. 43	Ивановская область	городской округ Иваново	г. Иваново	город	Иваново			проспект	Ленина	43		помещения				площадь	11,2	кв. м	помещения в нежилом здании													Индивидуальный предприниматель Козлов Роман Владимирович		370231050971	01.04.2014	01.04.2019	В перечне	Департамент управления имуществом Ивановской области	Распоряжение	13.12.2010	981

(Окончание на стр. В40)

Официальные материалы публикуются в полном соответствии с их электронными версиями. Стилистика и пунктуация оригинала сохранены.

(Окончание. Начало на стр. В39)

16	03700372	Ивановская область, г. Иваново, пр. Ленина, д. 43	Ивановская область	городской округ Иваново	г. Иваново	город	Иваново			проспект	Ленина	43 (Лит. А)		помещения				площадь	45,2	кв. м	помещения в нежилом здании											Общество с ограниченной ответственностью «Иваново-СДЭК»		3702728212	28.12.2016	28.12.2021	В перечне	Департамент управления имуществом Ивановской области	Распоряжение	13.12.2010	981
17	03700372	Ивановская область, г. Иваново, пр. Ленина, д. 43	Ивановская область	городской округ Иваново	г. Иваново	город	Иваново			проспект	Ленина	43		помещение	37:24:010101:8219	кадастровый		площадь	42,8	кв. м	помещение в нежилом здании																В перечне	Департамент управления имуществом Ивановской области	Распоряжение	27.12.2017	612
18	03700372	Ивановская область, г. Иваново, пр. Ленина, д. 43	Ивановская область	городской округ Иваново	г. Иваново	город	Иваново			проспект	Ленина	43		помещение	37:24:010101:8223	кадастровый		площадь	50,5	кв. м	помещение в нежилом здании																В перечне	Департамент управления имуществом Ивановской области	Распоряжение	27.12.2017	612
19	03700372	Ивановская область, г. Иваново, пр. Ленина, д. 43	Ивановская область	городской округ Иваново	г. Иваново	город	Иваново			проспект	Ленина	43		помещение	37:24:010101:8224	кадастровый		площадь	10,7	кв. м	помещение в нежилом здании																В перечне	Департамент управления имуществом Ивановской области	Распоряжение	27.12.2017	612
20	03700372	Ивановская область, г. Иваново, пр. Ленина, д. 43	Ивановская область	городской округ Иваново	г. Иваново	город	Иваново			проспект	Ленина	43		помещения	37:24:010101:8222	кадастровый		площадь	45,4	кв. м	помещения в нежилом здании																Изменения	Департамент управления имуществом Ивановской области	Распоряжение	27.12.2018	461
21	03700372	Ивановская область, г. Иваново,пр. Ленина, д. 16	Ивановская область	городской округ Иваново	г. Иваново	город	Иваново			проспект	Ленина	16		помещения				площадь	275,5	кв. м	помещения в административно-торговом здании											Общество с ограниченной ответственностью «Родолит»		5024075406	08.10.2007	08.10.2056	В перечне	Департамент управления имуществом Ивановской области	Распоряжение	13.12.2010	981
22	03700372	Ивановская область, г. Иваново ул. Театральная, д. 16 (лит. А)	Ивановская область	городской округ Иваново	г. Иваново	город	Иваново			улица	Театральная	16 (Лит. А)		помещения				площадь	218,2	кв. м	помещения в нежилом здании																В перечне	Департамент управления имуществом Ивановской области	Распоряжение	13.12.2010	981
23	03700372	Ивановская область, г. Иваново ул. Кузнецова, д. 44	Ивановская область	городской округ Иваново	г. Иваново	город	Иваново			улица	Кузнецова	44		помещения				площадь	45,7	кв. м	помещения											Общество с ограниченной ответственностью «ЧОО «Секрет-Сервис»		3702135318	14.11.2017	14.11.2022	В перечне	Департамент управления имуществом Ивановской области	Распоряжение	13.12.2010	981
24	03700372	Ивановская область, г. Иваново ул. Кузнецова, д. 44	Ивановская область	городской округ Иваново	г. Иваново	город	Иваново			улица	Кузнецова	44		помещения				площадь	18,2	кв. м	помещения																В перечне	Департамент управления имуществом Ивановской области	Распоряжение	13.12.2010	981
25	03700372	Ивановская область, г. Иваново ул. Кузнецова, д. 44	Ивановская область	городской округ Иваново	г. Иваново	город	Иваново			улица	Кузнецова	44		помещение				площадь	12,3	кв. м	помещение																В перечне	Департамент управления имуществом Ивановской области	Распоряжение	13.12.2010	981
26	03700372	Ивановская область, г. Иваново ул. Кузнецова, д. 44	Ивановская область	городской округ Иваново	г. Иваново	город	Иваново			улица	Кузнецова	44		помещение				площадь	19,3	кв. м	помещение											Индивидуальный предприниматель Касьяненко Александр Прокофьевич		370253092333	05.12.2017	05.12.2022	В перечне	Департамент управления имуществом Ивановской области	Распоряжение	13.12.2010	981
27	03700372	Ивановская область, г. Ивановолл. Кузнецова, д. 44	Ивановская область	городской округ Иваново	г. Иваново	город	Иваново			улица	Кузнецова	44		помещения				площадь	56,9	кв. м	помещения																В перечне	Департамент управления имуществом Ивановской области	Распоряжение	13.12.2010	981
28	03700372	Ивановская область, г. Иваново ул. Кузнецова, д. 44	Ивановская область	городской округ Иваново	г. Иваново	город	Иваново			улица	Кузнецова	44		помещения				площадь	49,5	кв. м	помещения																В перечне	Департамент управления имуществом Ивановской области	Распоряжение	13.12.2010	981
29	03700372	Ивановская область, г. Иваново ул. Кузнецова, д. 44	Ивановская область	городской округ Иваново	г. Иваново	город	Иваново			улица	Кузнецова	44		помещение				площадь	14,6	кв. м	помещение																В перечне	Департамент управления имуществом Ивановской области	Распоряжение	13.12.2010	981
30	03700372	Ивановская область, г. Иваново ул. Кузнецова, д. 44	Ивановская область	городской округ Иваново	г. Иваново	город	Иваново			улица	Кузнецова	44		помещение				площадь	13,6	кв. м	помещение																В перечне	Департамент управления имуществом Ивановской области	Распоряжение	13.12.2010	981
31	03700372	Ивановская область, г. Иваново ул. Кузнецова, д. 44	Ивановская область	городской округ Иваново	г. Иваново	город	Иваново			улица	Кузнецова	44		помещения				площадь	95,6	кв. м	помещения в нежилом здании																В перечне	Департамент управления имуществом Ивановской области	Распоряжение	13.12.2010	981
32	03700372	Ивановская область, г. Иваново ул. Кузнецова, д. 44	Ивановская область	городской округ Иваново	г. Иваново	город	Иваново			улица	Кузнецова	44		помещения				площадь	63,9	кв. м	помещения в нежилом здании																В перечне	Департамент управления имуществом Ивановской области	Распоряжение	27.12.2017	612
33	03700372	Ивановская область, г. Иваново ул. Кузнецова, д. 44	Ивановская область	городской округ Иваново	г. Иваново	город	Иваново			улица	Кузнецова	44		помещение				площадь	14,9	кв. м	помещение в нежилом здании																В перечне	Департамент управления имуществом Ивановской области	Распоряжение	27.12.2017	612
34	03700372	Ивановская область, г. Иваново ул. Кузнецова, д. 44	Ивановская область	городской округ Иваново	г. Иваново	город	Иваново			улица	Кузнецова	44		помещения				площадь	54,2	кв. м	помещения в нежилом здании																В перечне	Департамент управления имуществом Ивановской области	Распоряжение	27.12.2017	612
35	03700372	Ивановская область, г. Иваново, пр. Ленина, д. 52	Ивановская область	городской округ Иваново	г. Иваново	город	Иваново			проспект	Ленина	52		здание	37:24:020107:43	кадастровый		площадь	297,3	кв. м	административное здание											Общество с ограниченной ответственностью «Инжспецстройсервис»		3729025866	20.11.2002	20.11.2024	В перечне	Департамент управления имуществом Ивановской области	Распоряжение	13.12.2010	981
36	03700372	Ивановская область, г. Иваново, пр. Ленина, д. 16	Ивановская область	городской округ Иваново	г. Иваново	город	Иваново			проспект	Ленина	16		помещения				площадь	319,5	кв. м	подвальные помещения											Индивидуальный предприниматель Лукаш Сергей Владимирович		370603810880	02.06.2014	02.06.2019	В перечне	Департамент управления имуществом Ивановской области	Распоряжение	13.12.2010	981
37	03700733	Ивановская область, г. Иваново, ул. Лежневская, д. 205, Лит. В	Ивановская область	городской округ Иваново	г. Иваново	город	Иваново			улица	Лежневская	205		помещение				площадь	100	кв. м	нежилое помещение в здании с кадастровым номером 37:24:010324:301											Индивидуальный предприниматель Матвеев Владимир Михайлович		372800282625	15.05.2006	неопределенный срок	Изменения	Департамент управления имуществом Ивановской области	Распоряжение	27.12.2018	461
38	03700935	Ивановская область, г.Шуя ул. Горелова д. 14	Ивановская область	городской округ Шуя	г. Шуя	город	Шуя			улица	Горелова	14		здание	37:28:050446:32	кадастровый		площадь	153,9	кв. м	Здание - гараж, назначение: нежилое здание											Индивидуальный предприниматель Золин Артур Вячеславович		370605459635	25.06.2018	25.06.2023	Изменения	Департамент управления имуществом Ивановской области	Распоряжение	27.12.2018	461

Официальные материалы публикуются в полном соответствии с их электронными версиями. Стилистика и пунктуация оригинала сохранены.

ЭКОНОМИКА РАЙОНОВ

Салфетки и рушники на новогодней ярмарке

Шуйская строчевышивальная фабрика с успехом участвовала в XXV выставке-ярмарке «Ладья. Зимняя сказка – 2018», которая прошла в Москве, в Экспо-центре.

Предновогодняя ярмарка, организованная Ассоциацией «Народные художественные промыслы России» и мэрией Москвы (последняя оплатила участникам расходы), собрала свыше 1600 экспонентов.

На этом фоне шуяне выглядели достойно. Строчевышивальная фабрика, основанная в 1934 году, показала легкую женскую одежду из 100-процентного льна с вышивкой, а также скатерти, салфетки, дорожки, рушники. Как сообщили на предприятии, ассортимент выпускаемой продукции здесь насчитывает более двухсот наименований. На «Ладье» модели представлялись небольшими партиями и по большей части были реализованы.

Чуть позже фабрика развернула экспозицию уже на православной рождественской выставке-ярмарке в Сокольниках.

Спад производства из-за кадрового голода

На градообразующем предприятии поселка Савино подвели предварительные итоги уходящего года.

По сравнению с 2017-м, рассказал гендиректор «Солидарности» Михаил Осколков, особых изменений не отмечалось: стабильны ассортимент продукции, клиентская база, коллектив. Но, считает руководитель, наступающий год ожидается трудным и в ближайшее трехлетие возможен спад производства. В первую очередь – из-за острейшего кадрового кризиса. Предприятие уже сейчас могло бы увеличить объемы выпуска продукции на 15%, но не хватает ткачей и помощников мастеров.

Текстильщики, говорит Михаил Осколков, завидуют сельхозпроизводителям, получающим весомую господдержку: в текстиле она существенно меньше. Тревожит савинцев и растущая конкуренция со стороны Турции, Китая и даже Узбекистана, который развивает в республике собственное прядильное производство и сокращает поставки хлопка.

Торты пока не пекут

Фурмановский хлебокомбинат планирует построить кондитерский цех.

Как рассказал гендиректор Мансур Хусяинов, сейчас предприятие выпекает традиционный набор хлебобулочных изделий, обеспечивая ими райцентр и район и выдерживая конкуренцию с производителями хлеба из других городов. Стабильной работе помогают собственные магазины.

Новогодней мечтой фурмановского предприятия остается выпуск кондитерских изделий. Торты и пирожные здесь не пекут из-за отсутствия специального цеха, который только еще планируется построить. На новогодний стол фурмановцев местный комбинат, кроме буханок и булок, поставит еще выпечку: сочни, пирожки и пышки.

Настоящий творог не всем по карману…

Южский молокозавод нуждается в модернизации оборудования.

Как рассказали в бухгалтерии предприятия, объемы производства и реализации продукции в этом году не снизились. Это финансисты уже расценивают как позитивный результат года. На предприятии работают около 100 человек, все они стабильно получали зарплату и даже премиальные. Не подводили и поставщики сырья.

Из 30 выпускаемых наименований продукции основную прибыль молокозаводу приносит творожный продукт. Он поставляется не только в местные магазины, но и за пределы района и благодаря невысокой цене имеет спрос.

Серьезной проблемой предприятия остается износ оборудования. Вот и в уходящем году не удалось закупить и установить ни одной новой машины.

Для овец и баранов – собственные корма

В селе Мугреево-Никольское (Южский район) открылась овцеферма – первый в районе за постсоветское время животноводческий объект.

Овчарня построена на средства инвестора, московской агрофирмы «Эко-Фуд». Сейчас в ней содержатся 800 ярок и 30 баранов необычной для нашей области породы – эдильбаевской. Эта мясная порода выведена в Казахстане и отличается устойчивостью к жаре и холоду. Дает она и шерсть. Племенных животных завезли из Волгоградской области... Поголовье животных планируется расширить до двух тысяч голов. Администрация района выделила под новое хозяйство 1870 гектаров земли, на которой оно будет вести заготовку собственных кормов.

Ленточку на производственной новостройке разрезал директор департамента сельского хозяйства Денис Черкесов, который отметил важность события. Ведь сегодня товарное производство в сельском хозяйстве Южского района, в том числе животноводство, имеет мизерные объемы.

Подготовил Павел РАЗУВАЕВ

Использованы материалы департаментов экономического развития и торговли, сельского хозяйства и продовольствия, сайтов городских и районных администраций Ивановской области, а также предприятий и организаций региона.

Принимают депутаты облдумы

10 января с 10.00 до 12.00 – Фомин Александр Германович, депутат по избирательному округу № 4, зампред областной думы, председатель комитета по жилищной политике и ЖКХ, член комитетов по бюджету, по государственному строительству, законности и местному самоуправлению.

15 января с 10.00 до 12.00 – Бойков Александр Дмитриевич, депутат от ИРО КПРФ, член комитетов по социальной политике, по жилищной политике и ЖКХ.

15 января с 14.00 до 16.00 – Клюев Сергей Анатольевич, депутат от ИРО ЛДПР, член комитета по экономике, промышленности и сельскому хозяйству.

Телефон для записи на прием и справок: 93-77-54.

ИЗВЕЩЕНИЕ О НЕОБХОДИМОСТИ СОГЛАСОВАНИЯ ПРОЕКТА МЕЖЕВАНИЯ ЗЕМЕЛЬНОГО УЧАСТКА

Кадастровый инженер Масленикова Ирина Сергеевна, почтовый адрес: 603000, г. Нижний Новгород, ул. Короленко, д. 29, 3 этаж, офис 306, тел.89051935470, эл.почта: Maslennicova.I@era-nn.ru, квалификационный аттестат №52-11-445, СРО Союз «Кадастровые инженеры», № в реестре СРО 676 от 24.09.2016, номер регистрации в государственном реестре лиц, осуществляющих кадастровую деятельность № 18067, извещает заинтересованных лиц о необходимости согласования проекта межевания, размера и местоположения границ земельных участков, выделяемых из общей долевой собственности СПК «Писцовский». Исходный земельный участок с кадастровым номером 37:08:000000:316, расположен по адресу: Ивановская область, Комсомольский муниципальный район, СПК «Писцовский». Заказчиком работ является: Вальт Нина Валентиновна, адрес: Ивановская область, Комсомольский район, п.Писцово, ул.Комсомольская, д.39, кв.16. С проектом межевания земельного участка можно ознакомиться в течение тридцати дней с момента опубликования настоящего извещения по адресу: г. Нижний Новгород, ул. Короленко, д. 29, 3 этаж, офис 306, с 9 до 18 часов ежедневно, кроме субботы и воскресенья. Обоснованные возражения относительно размера и местоположения границ земельных участков, выделяемых в счет земельных долей, принимаются в течение тридцати дней с момента опубликования настоящего извещения по адресу: 603000, г. Нижний Новгород, ул. Короленко, д. 29, 3 этаж, офис 306.

ИЗВЕЩЕНИЕ О ПРОВЕДЕНИИ ОТКРЫТОГО АУКЦИОНА ПО ПРОДАЖЕ АРЕСТОВАННОГО ИМУЩЕСТВА № 63

МТУ Росимущества во Владимирской, Ивановской, Костромской и Ярославской областях (продавец) в лице ООО «АС ГРУПП» (организатор торгов, ОГРН 1173328017543, Ивановская область, Ивановский район, севернее д. Коляново, стр. 1, оф. 220 (ТЦ Московский)) объявляет о проведении торгов по реализации арестованного имущества 23.01.2018 г. в 12.00.

На торги выставлено следующее заложенное имущество:

ЛОТ № 1: Вторичные торги. Квартира, пл. 64,6 кв.м., кад. № 37:25:011001:1862. Адрес: Ивановская обл. г. Кинешма, ул. Красноветкинская, д.9А, кв.90. Должник Рогов А.Е. Обременение: кр.дог с АО «Россельхозбанк». Нач. продажная цена 1 516 400 руб. Задаток 75 000 руб.

ЛОТ № 2: Вторичные торги. Квартира, пл. 43,2 кв.м., кад. № 37:04:040402:707. Адрес: Ивановская обл., г. Заволжск, ул. Калинина, д.33, кв.2. Должник Смирнова А.А., Смирнов П.С. Обременение: кр. дог. с ПАО «Сбербанк». Начальная продажная цена 425 204 руб. Задаток 21 000 руб.

ЛОТ № 3: Вторичные торги. Земельный участок, кад. № 37:05:021002:489.Адрес: Ивановская обл., Ивановский р-н, с. Котцыно, ул. Фрунзе, у д. 2А. Должник Голубев В.И. Обременение: дог.залога от 01.10.2015 г. с Прокоповым Ю.Н. Начальная продажная цена 425 000 руб. Задаток 21 000 руб.

ЛОТ № 4: Вторичные торги. Земельный участок, кад. № 37:05:021002:181.Адрес: Ивановская обл., Ивановский р-н, с. Котцыно, ул. Фрунзе, д. 2А.Должник Голубев В.И. Обременение: дог.залога от 01.10.2015 г. с Прокоповым Ю.Н. Начальная продажная цена 42 500 руб. Задаток 2 000 руб.

ЛОТ № 5: Вторичные торги. Гараж, 1 этаж., нежилое, пл. 206,7 кв.м., условный номер 37-37-01/054/2014-771.Адрес: Ивановская обл., Ивановский р-н, с. Котцыно, ул. Фрунзе, д. 2А, строение 2А, литер 1Г. Должник Голубев В.И. Обременение: дог.залога от 01.10.2015 г. с Прокоповым Ю.Н. Начальная продажная цена 68 000 руб. Задаток 3 000 руб.

ЛОТ № 6: Вторичные торги. Нежилое здание, 1 этаж, нежилое, пл. 18,8 кв. м., условный номер 37:05:022101:0015:002:000006360.Адрес: Ивановская обл., Ивановский р-н, с. Котцыно, строение 2А. Должник Голубев В.И. Обременение: дог.залога от 01.10.2015 г. с Прокоповым Ю.Н. Начальная продажная цена 17 000 руб. Задаток 800 руб.

ЛОТ № 7: Квартира, пл. 60,7 кв.м, кад. (условный) № 37:24:010314:24:001:002:190330:0100:10019. Адрес: г. Иваново, пр. Текстильщиков, д.2А, кв.19. Должник Макарова С.Б. Обременение: залог АО «АИЖК». Начальная продажная цена 2 028 000 руб. Задаток 100 000 руб.

ЛОТ № 8: Земельный участок, пл. 445 кв.м, кад. № 37:27:011735:3. Жилой дом, пл. 49,1 кв.м, кад. № 37:27:011735:31. Адрес: Ивановская обл., г. Фурманов, ул. Молодежная, д.15. Должник Горбенко В.В., Горбенко М.Ю., Немтырев А.И. Обременение: кр. дог. № 160265 от 10.11.2014 г. с ПАО Сбербанк. Начальная продажная цена 519 045,60 руб. Задаток 25 000 руб.

Торги проводятся по месту организатора торгов в форме аукциона (открытого по составу лиц и закрытого по форме подачи предложения о цене).

Условием допуска к участию в торгах по лотам является поступление задатка на расчетный счет МТУ Росимущества (УФК по Владимирской области (МТУ Росимущества во Владимирской, Ивановской, Костромской и Ярославской областях, л/с 05281A88170), БИК 041708001, р/сч40302810100001000002) с 28.12.2018 г. до 12:00 16.01.2019 г. Заявки оформляются и подаются с 28.12.2018 г. до 12.00 16.01.2019 г.по предварительной записи за 1 (один) рабочий день в соответствии с аукционной документацией, размещенной на сайте www.torgi.gov.ru.

Данное сообщение является публичной офертой для заключения договора о задатке в соответствии со ст.437 ГК РФ, а подача претендентом заявки и перечисление задатка на вышеуказанный счет или кассу являются акцептом такой оферты, после чего договор о задатке считается заключенным в письменной форме.

Выигравшим торги признается лицо, предложившее наиболее высокую цену. Выигравшим торги признается лицо, предложившее наиболее высокую цену. Протокол о результатах торгов подписывается в день проведения торгов. В течение пяти рабочих дней после их окончания вносится покупная цена заложенного имущества, за вычетом ранее внесенного задатка. Не ранее, чем через 10 календарных дней после подписания протокола о результатах торгов заключается договор купли-продажи.

Информация об аукционе размещена на официальном сайте www.torgi.gov.ru. Телефон для справок и записи: **8(920) 937-19-35.**

ИЗВЕЩЕНИЕ О НЕОБХОДИМОСТИ ПРОВЕДЕНИЯ СОБРАНИЯ ПО СОГЛАСОВАНИЮ ПРОЕКТА МЕЖЕВАНИЯ ЗЕМЕЛЬНОГО УЧАСТКА

ЗАО «Производственное объединение «РУСЬ», адрес: Ивановская область, Ивановский район, с. Буньково, ул. Лесная, д. 17, тел. 89158143536, являющееся собственником долей в праве общей долевой собственности на земельный участок с К№ 37:05:000000:250 Ивановская область, Ивановский район, ЗАО «Русь», сообщает остальным участникам общей долевой собственности ЗАО «Русь» о необходимости проведения собрания о согласовании проекта межевания, размера и местоположения границ земельного участка, выделяемого из общей долевой собственности. Адрес Исходного земельного участка К№ 37:05:000000:250 Ивановская область, Ивановский район, ЗАО «Русь». С проектом межевания земельного участка, подготовленного кадастровым инженером Дементьевым Павлом Вячеславовичем, почтовый адрес: 153048 г. Иваново, мкр. Московский, д. 2, кв. 249, тел.: 89203400549, адрес: 153048 г. Иваново, мкр. Московский, д. 2, кв. 249; эл. почта dementevpavel@mail.ru, квалификационный аттестат № 37-11-36, член Ассоциации СРО ОПКД, реестровый номер 2302 от 15.09.2016 г. , номер регистрации в государственном реестре лиц, осуществляющих кадастровую деятельность – 11648, можно ознакомиться в течение тридцати дней с момента опубликования настоящего извещения по адресу: 153048 г. Иваново, мкр. Московский, д. 2, кв. 249. Тел. 8 (920) 340-05-49 с 9.00 до 16.00. Собрание по согласованию проекта межевания, размера и местоположения границ земельного участка, выделяемого из общей долевой собственности в счет земельных долей с К№ 37:05:000000:250 Ивановская область, Ивановский район, ЗАО «Русь», состоится по вышеуказанному адресу 29 января 2019 г. с 10.00 до 11.00. Обоснованные возражения относительно размера и местоположения границ земельного участка принимаются в течение тридцати дней с момента опубликования настоящего извещения по адресу: 153048 г. Иваново, мкр. Московский, д. 2, кв. 249. Участники долевой собственности извещаются, что возражения относительно размера и местоположения границ выделяемого в счет земельной доли или земельных долей земельного участка должны содержать фамилию, имя и отчество лица, выдвинувшего эти возражения, реквизиты документа, удостоверяющего его личность, обоснование причин его несогласия с предложенными размером и местоположением границ выделяемого в счет земельной доли или земельных долей земельного участка, кадастровый номер исходного земельного участка. К этим возражениям должны быть приложены копии документов, подтверждающих право лица, выдвинувшего эти возражения, на земельную долю в исходном земельном участке.

Арбитражный управляющий Крупин Николай Павлович (ИНН 3702500046024, СНИЛС 04733978897, 155900, г. Шуя, ул. 3. Касаткиной, д.21, +7(49351)43321, 040256@mail.ru), член ассоциации СРО АУ ЦФО (ИНН7705431418,ОГРН1027700542209, адрес:109316, г.Москва, Остаповский пр.3, стр.6, офис201), является организатором торгов ООО «Сельскохозяйственная компания «Решма» (ООО «СХК «Решма»), ОГРН1053703038086, ИНН3713007484, адрес: 155840, Ивановская обл., Кинешемский р-н, с.Решма, ул.Ленина, д.12, действующий на основании Решения АС Ивановской области от 27.07.2017, по делу №А17-6293/2016., сообщает о проведении 22.02.2019 г. в 13 ч. 00 мин. по МСК на электронной площадке «Центр реализации», расположенной в сети Интернет по адресу- http://centerr.ru/ (далее-ЭТП) электронных торгов в форме аукциона с открытой формой представления предложений о цене на повышение. На торги выставляется Лот №1 Предприятие Должника сельскохозяйственная организация (ООО «СХК «Решма») включая имущество (в том числе залоговое), имущественных прав и обязательств должника в соответствии со ст.179 Закона о банкротстве. Перечень, состав имущества, имущественных прав и обязательств размещены в ЕФРСБ и на сайте ТП. Ознакомление с документами на имущество:155900,Ивановская обл, г. Шуя, ул. 3.Касаткиной, д.21, вторник, четверг с 15.00 ч. до 16.00 ч. Осмотр по предварительной записи по тел.+7(49351)43321. Начальная цена:172747472,72. Шаг аукциона-5% от начальной цены продажи Имущества. Задаток-10% от начальной цены лота вносится по реквизитам ООО «СХК Решма» р/с 40702810138080000317 в Ивановском РФ АО «Россельхозбанк» г. Иваново, БИК 042406780, к/с 30101810300000000780 не позднее окончания приема заявок.

Заявки на участие и предложения о цене подаются в электронной форме на ЭТП. Заявки на участие и документы, прилагаемые к заявке, оформляются в соответствии с п.11 ст.110 ФЗ О банкротстве. Прием заявок на участие с 11ч.00мин. 10.01.2019 г. по 12 ч. 00 мин. 13.02.2019 г. Протокол о допуске к торгам составляется в течение 5 дней.

Победителем аукциона признается участник, предложивший наиболее высокую цену за имущество должника. Подведение итогов тогов:25.02.2019г. в 12.00ч.

Для обеспечения реализации имущественного права приобретения Имущества Должника АУ направляет уведомление о продаже предприятия лицам, которые занимаются производством и/или переработкой сельскохозяйственной продукции и владеют земельным участком, непосредственно прилегающим к земельному участку Должника. А также АУ продает имущество Должника лицу, имеющему право их преимущественного приобретения, по цене определенной на торгах, В случае, если о намерении воспользоваться преимущественным правом приобретения заявили несколько лиц, Имущество Должника продается по цене, определенной на торгах, лицу, заявление которого поступило АУ первым. В случае если указанные лица в течение месяца не заявили о своем желании приобрести Имущество, АУ осуществляет продажу предприятия победителю торгов.

Предложение о заключении договора купли-продажи направляется победителю торгов.

Договор подписывается в течение 5 рабочих дней с даты его получения. Оплата имущества – не позднее 30 дней с даты подписания договора купли-продажи на реквизиты должника ООО «СХК Решма» р/с 40702810338080000175 в Ивановском РФ АО «Россельхозбанк» г. Иваново, БИК 042406780, к/с 30101810300000000780.

ИЗВЕЩЕНИЕ О НЕОБХОДИМОСТИ СОГЛАСОВАНИЯ ПРОЕКТА МЕЖЕВАНИЯ ЗЕМЕЛЬНЫХ УЧАСТКОВ

Администрация Новолеушинского сельского поселения Тейковского муниципального района Ивановской области, почтовый адрес: 155051, Ивановская обл., Тейковский р-н, с.Новое Леушино, пл.Ленина, д.12. Контактный телефон 8(49343)49010, являющаяся участником долевой собственности на земельный участок с К№-37:18:000000:196, расположенный по адресу:Ивановская область, Тейковский р-н, ТОО «Тейковское» и кадастровый инженер Стальмаков Игорь Александрович, квалификационный аттестат 37-11-31, адрес:155040, Ивановская область, г.Тейково, ул.Октябрьская, д.2а, адрес электронной почты: zemlemersi@yandex.ru, телефон 8(49343)22415, реестровый №10824, извещают о необходимости согласования проекта межевания земельных участков из земель сельскохозяйственного назначения, выделяемых в счет долей в праве общей долевой собственности ТОО «Тейковское» с К№-37:18:000000:196, расположенного: Ивановская область, Тейковский район, вблизи д.Репново. С проектом межевания земельного участка можно ознакомиться с 9.00 до 17.00 ежедневно, кроме субботы, воскресенья и выходных дней, по адресу: Ивановская область, г.Тейково, ул.Октябрьская, д.2а, ООО «Тейковский землемер» в течение тридцати дней со дня опубликования настоящего извещения. Обоснованные возражения по проекту межевания земельного участка относительно размера и местоположения границ выделяемого в счет земельных долей земельного участка направлять или вручать по адресу: 155040, Ивановская область, г.Тейково, ул.Октябрьская, д.2а, ООО «Тейковский землемер» в течение 30 дней после публикации настоящего извещения. При проведении согласования проекта межевания при себе необходимо иметь документ, удостоверяющий личность, а также документы о правах на земельные участки(часть 12 статьи 39, часть 2 статьи 40 Федерального закона от 24.07.2007 №221-ФЗ «О кадастровой деятельности).

Организатор торгов – КУ ООО «СтройТехнологии» (ОГРН 1033700117296, ИНН 3702047189,153002, Ивановская обл., г. Иваново, ул. Жиделева д. 21, Решением АС ИВ. ОБЛ. от 09.02.2016г. по делу № А17-4262/2015 введена процедура конкурсного производства, данным решением назначен конкурсный управляющий) – Горбачёв Валерий Игоревич (ИНН 372500051553, СНИЛС 045-760-054-52, рег. № 1161 в СРО, 153009, обл Ивановская, р-н Ивановский, ул.Загородная, д. 12А, vik3540@yandex.ru,) – член Ассоциация МСОПАУ (ОГРН 1027701024878, ИНН 7701321710, 125362, г. Москва, ул. Вишневая, д. 5), сообщает о торгах путем публичного предложения по продаже имущества ООО «СтройТехнологии» на ЭТП Предмет торгов: лот № 1: Газораспределительной станции «Газпроммаш» (ГРС-ГПМ-10-6-5,4) производительностью 6000 м3/ч с дополнительным оборудованием: емкость двустенная для сбора конденсата с контролем межстенного пространства, с изоляцией V=l м3 Не 5,4 Мпа -1 шт.; емкость двустенная для хранения одоранта с контролем межстенного пространства, с изоляцией V=l м3 Рраб 0,07 Мпа – 1 шт.; газорегуляторный пункт шкафной UHGI-10 VC-1 с байпасом – 1 шт.; блок передавливания и учета расхода газа на собственные нужды (без учета расхода газа) ЗИ.2.573.503-01 – 1 шт.; полуразъемы гидравлические ПРГ-1 – 1 шт.; полуразъемы гидравлические ПРГ-2 – 1 шт.; кран шаровой стальной ф/ф АРКОР 10с909пМБ Ду50 Ру16 с эл.приводом МЭОФ – 1 шт.; кран шаровой 11с67п исп.пр.Ду-200 Ру-100 с ред. -3 шт.; 11лс570п Ду50 Ру80 п/приварку- 6 шт.; кран шаровой стальной ф/ф АРКОР 10с9пМ Ду50 Ру16 с КОФ (плоские фланцы-болты Ml6*65) – 1 шт.; 11с45п Ду25 Ру80 п/приварку – 3 шт.; 11с45п Ду20 Ру80 п/приварку – 6 шт.; кран шаровой стальной с/с АРКОР 10с9пМ Ду20 Ру 16 – 1 шт.; кран шаровой нержавеющий с/с нж9пМ Ду50 Ру16 – 1 шт.; кран шаровой нержавеющий с/с нж9пМ Ду25 Ру16 – 1 шт.; кран шаровой нержавеющий с/с нж9пМ Ду20 Ру16 – 1 шт.; кран шаровой нержавеющий с/с нж9пМ Ду15 Ру16 – 2 шт.; кран шаровой КШ-16/50 – 1 шт.; клапан предохранительный нерж.ст.20 DN25 PN16 Рр фланцевый – 1 шт.; клапан предохранительный нерж.ст.20 DN50 PN16 Рр фланцевый – 1 шт.

Имущество является предметом залога **Банк «Траст» (ПАО).**

Начальная цена 8 039 184,30 рублей, величина снижения начальной цены продажи имущества должника 10 % от начальной цены указанной в сообщении о продаже имущества Должника на повторных торгах, последовательность снижения НПЦ каждые 7 календарных дней.

Интервалы снижения цен.

1 период: с 18.02.2019 (09:00 ч.) по 28.02.2019 (00:00 ч.), прием заявок с 18.02.2019 (09:00 ч.) по 24.02.2019 (16:00 ч.), задаток 803 918,43 руб., цена 8 039 184,30 руб.;

2 период: с 28.02.2019 (00:00 ч.) по 10.03.2019 (00:00 ч.), прием заявок с 28.02.2019 (00:00 ч.) по 06.03.2019 (16:00 ч.), задаток 723 592,65 руб., цена 7 235 926,46 руб.;

3 период: с 10.03.2019 (00:00 ч.) по 20.09.2019 (00:00 ч.), прием заявок с 10.00.2019 (00:00 ч.) по 16.03.2019 (16:00 ч.), задаток 643 193,46 руб., цена 6 431 934,62 руб.;

4 период: с 20.03.2019 (00:00 ч.) по 30.03.2019 (00:00 ч.), прием заявок с 20.03.2019 (00:00 ч.) по 26.03.2019 (16:00 ч.), задаток 562 794,28 руб., цена 5 627942,78 руб.;

5 период: с 30.03.2019 (00:00 ч.) по 09.04.2019 (00:00 ч.), прием заявок с 30.03.2019 (00:00 ч.) по 05.04.2019 (16:00 ч.), задаток 482 395,09 руб., цена 4 823 950,94 руб.;

6 период: с 09.04.2019 (00:00 ч.) по 19.04.2019 (00:00 ч.), прием заявок с 09.04.2019 (00:00 ч.) по 15.04.2019 (16:00 ч.), задаток 401 995,91 руб., цена 4 019 859,10 руб.;

7 период: с 19.04.2019 (00:00 ч.) по 28.04.2019 (16:00 ч.), прием заявок с 19.04.2019 (10:00 ч.) по 25.04.2019 (16:00 ч.), задаток 400 000,00 руб., цена 4 000 000,00 руб.

Задаток вносится не позднее даты окончания срока приема заявок на участие в торгах по следующим реквизитам: на р/с № 40702810400500000882, к/с 30101810245250000117 в ГУ Банка России по ЦФО, БИК 044525117 в ПАО «БИНБАНК», ОГРН 1025400001571, ИНН 5408117935, КПП 770501001, ОКПО 09804094.

Представление заявок на участие в торгах производится оператору ЭТП по адресу в сети Интернет: http://www.meta-invest.ru/.

Заявка на участие в торгах оформляется в форме электронного документа, составляется в произвольной форме на русском языке и должна соответствовать Федеральному закону «О несостоятельности (банкротстве)» от 26.10.2002 №127-ФЗ и Приказу Минэкономразвития от 23 июля 2015 г., № 495

К заявке должны прилагаться документы согласно Федерального закона «О несостоятельности (банкротстве) » от 26. 10.2002 №127-ФЗ и Приказа Минэкономразвития от 23 июля 2015 г., № 495

С предметом торгов можно ознакомиться по месту его нахождения, по предварительной записи у организатора торгов, тел. 8(4932)23-46-93, vik3540@yandex.ru.

Победителем торгов признается участник в соответствии Федеральным законом «О несостоятельности (банкротстве) » от 26. 10.2002 №127-ФЗ и Приказом Минэкономразвития от 23 июля 2015 г., № 495

Договор купли-продажи имущества должен быть заключен в течение пяти дней с даты получения победителем торгов предложения о заключении данного договора. Победитель торгов перечисляет денежные средства в оплату приобретенного имущества в течение тридцати дней со дня подписания договора купли-продажи имущества по следующим реквизитам: р/с № 40702810700500000883, к/с 30101810245250000117 в ГУ Банка России по ЦФО, БИК 044525117 в ПАО «БИНБАНК», ОГРН 1025400001571, ИНН 5408117935, КПП 770501001, ОКПО 09804094.

Организатор торгов – конкурсный управляющий Открытого акционерного общества «Ивановский бройлер» (ИНН 3711008940, ОГРН 1023701509798, адрес: 153527, Ивановская область, Ивановский район, с. Подвязновский) Протченко Александр Сергеевич (ИНН 550724646059, СНИЛС 165-217-66470, адрес для корреспонденции: 236008, г. Калининград, а/я 1628), член Ассоциации МСРО «Содействие» (302004, г. Орел, ул. 3-я Курская, д. 15, пом. 6, оф. 14, ОГРН 1025700780071, ИНН 5752030226) действующий на основании решения Арбитражного суда Ивановской области от 15.04.2015 г. по делу № А17-5064/2013 и определения Арбитражного суда Ивановской области от 14.11.2018 г. по делу № А17-5064/2013 сообщает о результатах проведения открытых торгов 32774-ОКОФ (ЭТП – ООО «МЭТС», сайт: www.m-ets.ru) в форме открытого конкурса, назначенных на 14.12.2018 г., по Лоту № 1 признаны несостоявшимися в связи с отсутствием заявок.

Сообщаю о проведении повторных торгов в форме конкурса с открытой формой подачи предложений о цене по продаже имущественного комплекса (предприятия) градообразующей организации ОАО «Ивановский бройлер» (далее по тексту «Предприятие») в электронной форме на электронной торговой площадке – Общество с ограниченной ответственностью «Межрегиональная электронная торговая система» (сокращенное наименование: ООО «МЭТС», ОГРН 1105742000858, ИНН 5751039346, адрес: 302030, Орловская область, г. Орел, ул. Новосильская, д. 11, помещение 4, адрес для направления корреспонденции: 302004, г. Орел, ул. 3-я Курская, д. 15, тел. 8-800-555-70-01, факс: 8 (4862) 54-21-94, адрес электронной почты – mail@m-ets.ru, адрес сайта в сети «Интернет» – www.m-ets.ru.Время, указанное в настоящем сообщении – московское. Форма торгов: торги в форме открытого конкурса. Форма представления предложений о цене: открытая. Шаг торгов: 5% (пять процентов) от начальной цены имущества на повторных торгах. Задаток: 10% (десять процентов) от начальной цены имущества на повторных торгах. Задаток должен поступить на расчетный счет организатора торгов не позднее даты окончания приема заявок. Реквизиты для перечисления задатка: получатель – ОАО «Ивановский бройлер» ИНН 3711008940, КПП 371101001 р/с № 40702810238000002444 в Ивановский РФ ОАО «Россельхозбанк» г. Иваново БИК 042406780, к/с № 30101810300000000780. Задаток считается оплаченным с момента зачисления денежных средств на указанный счет.

Прием заявок на участие в торгах начнется в первый рабочий день после окончания новогодних праздничных дней в январе 2019 г.

Дата и время начала приема заявок – 09.01.2019 г. в 00:00 ч. по мск. времени.

Дата и время окончания приема заявок – 25.02.2019 г. в 18:00 ч. по мск. времени.

Дата и время начала проведения торгов – 01.03.2019 г. в 10:00 ч. по мск. времени в сети «Интернет» на сайте электронной торговой площадки ООО «МЭТС» – www.m-ets.ru.

Дата, время и место подведения результатов торгов: 01.03.2019 г. в 15:00 ч. по мск. времени в сети «Интернет» на сайте электронной торговой площадки ООО «МЭТС» – www.m-ets.ru.

Предмет торгов – Лот №1. Предприятие градообразующей организации ОАО «Ивановский бройлер» (ОГРН/ИНН 1023701509798/3711008940). Начальная цена предприятия на повторных торгах 705 874 804,36 руб.* (НДС не облагается).

*в том числе, начальная цена продажи заложенного имущества в пользу АО «Россельхозбанк» – 206 664 685,20 рублей (двести шесть миллионов шестьсот шестьдесят четыре тысячи шестьсот восемьдесят пять рублей 20 копеек), в том числе в пользу ООО «Ивановский дворик» – 4 349 545,06 (четыре миллиона триста сорок девять тысяч пятьсот сорок пять рублей 06 копеек); в пользу Некоммерческой микрокредитной компании «Ивановский государственный фонд поддержки малого предпринимательства» – 87 159 641,32 рублей (восемьдесят семь миллионов сто пятьдесят девять тысяч шестьсот сорок один рубль 32 копейки); в пользу Маркова Е.А. – 1 372 081,50 (один миллион триста семьдесят две тысячи восемьдесят один рубль 50 копеек).

Полный перечень имущества, входящего в состав Предприятия, а также данные о количестве работников Должника, их должностях и размере заработной платы, размещены в свободном круглосуточном доступе на сайте ЕФРСБ в сети Интернет по адресу: http://bankrot.fedresurs.ru/ и на сайте ЭТП. Поиск информации производится по ИНН или ОГРН ОАО «Ивановский бройлер» (ОГРН/ИНН 1023701509798/3711008940). В случае изменения количества голов птицы в процессе хозяйственной деятельности будет произведено пропорциональное изменение цены продажи при заключении договора купли-продажи.

Для участия в торгах заявитель регистрируется на электронной торговой площадке (www.m-ets.ru), представляет в установленный срок заявку на участие в торгах, вносит задаток. Задаток вносится в сроки, установленные для приема заявок на участие в торгах.

Заявка на участие в торгах составляется в произвольной форме на русском языке и должна содержать сведения, предусмотренные п. 11 ст. 110 ФЗ «О несостоятельности (банкротстве)»: обязательство участника открытых торгов соблюдать требования, указанные в сообщении о проведении открытых торгов; фирменное наименование, сведения об организационно-правовой форме, о месте нахождения, почтовый адрес (для юридического лица), фамилию, имя, отчество, паспортные данные, сведения о месте жительства (для физического лица), номер контактного телефона, адрес электронной почты, идентификационный номер налогоплательщика; сведения о наличии или об отсутствии заинтересованности заявителя по отношению к должнику, кредиторам, арбитражному управляющему и о характере этой заинтересованности, сведения об участии в капитале заявителя арбитражного управляющего, а также сведения о заявителе, саморегулируемой организации арбитражных управляющих, членом или руководителем которой является арбитражный управляющий и обязательство заявителя исполнять условия конкурса:

- сохранение рабочих мест не менее чем пятидесяти процентов работников предприятия Должника, трудоустроенных на дату его продажи, в течение трех лет с момента вступления договора в силу, на основании Ходатайства Администрации Подвязновского сельского поселения Ивановского муниципального района Ивановской области №217 от 18.05.2015г.,

- обеспечение покупателем бесперебойной поставки воды и прием сточных вод водопотребителям села Подвязновский Ивановского района Ивановской области на основании Решения собрания кредиторов от 22.10.2015 (протокол № 4).

- обязанность Покупателя на момент передачи поголовья птицы иметь запас кормов, необходимый для ее кормления в течение 22 дней (2420 тонн).

К заявке на участие в торгах прилагаются: выписка из единого государственного реестра юридических лиц (для юридического лица); выписка из единого государственного реестра индивидуальных предпринимателей (для индивидуального предпринимателя); документы, удостоверяющие личность (для физического лица); надлежащим образом заверенный перевод на русский язык документов о государственной регистрации юридического лица или государственной регистрации физического лица в качестве индивидуального предпринимателя в соответствии с законодательством соответствующего государства (для иностранного лица); документ, подтверждающий полномочия лица на осуществление действий от имени заявителя, решение об одобрении или о совершении крупной сделки, если требование о необходимости наличия такого решения для совершения крупной сделки установлено законодательством РФ и (или) учредительными документами юридического лица и если для участника открытых торгов приобретение имущества или внесение денежных средств в качестве задатка являются крупной сделкой. Документы, прилагаемые к заявке, представляются в форме электронных документов, подписанных электронной цифровой подписью заявителя. Руководство для претендентов и регламент проведения электронных торгов размещены на сайте ООО «МЭТС» в сети Интернет по адресу: www.m-ets.ru.

К участию в торгах допускаются физические и юридические лица – своевременно подавшие заявку, внесшие задаток, а также представившие документы и сведения указанные в п. 11 ст. 110 ФЗ № 127-ФЗ «О несостоятельности (банкротстве)» и выразившие обязательство исполнять условия конкурса.

Конкурс проводится путем повышения начальной цены продажи имущества на «шаг торгов». Победителем открытых торгов в форме конкурса признается участник торгов, предлагавший наиболее высокую цену за продаваемое предприятие, при условии выполнения им условий конкурса. Решение об определении победителя торгов принимается в день подведения результатов торгов и оформляется протоколом о результатах проведения торгов. В случае, если не были представлены заявки на участие в торгах или к участию в торгах был допущен только один участник, организатор торгов принимает решение о признании торгов несостоявшимися. Если к участию в торгах был допущен только один участник, заявка которого на участие в торгах содержит предложение о цене имущества не ниже установленной начальной цены имущества должника, договор купли-продажи заключается арбитражным управляющим с этим участником торгов в соответствии с представленным им предложением о цене имущества.

Договор купли-продажи имущества будет заключен с победителем торгов в порядке п.16 ст. 110 ФЗ № 127-ФЗ «О несостоятельности (банкротстве)». Датой получения предложения о заключении договора купли-продажи победителем торгов считается срок не позднее 10 (десяти) рабочих дней с даты направления арбитражным управляющим предложения о заключении договора купли-продажи победителю торгов. Оплата приобретаемого имущества, на указанный в соответствии с договором купли-продажи расчетный счет должника, должна быть осуществлена покупателем в течение тридцати дней со дня подписания этого договора.

Ознакомление с условиями и порядком проведения торгов с характеристиками, содержанием и документами, подтверждающими права на имущество, прием запросов, предоставление документации и сведений производится по адресу: Калининградская обл. г. Калининград, ул. Генерал-Лейтенанта Озерова, д. 19, оф. 305 или по электронной почте: vip.box1@mail.ru. Ознакомление с документами осуществляется в рабочие дни с 11:00 до 18:00 по предварительной записи по телефону 89097799125, 8(4012)376327. Осмотр имущества производится в месте его нахождения по предварительной записи по телефону: 89097799125, 8(4012)376327 с представлением письменной заявки конкурсному управляющему на электронный адрес: vip.box1@mail.ru, не позднее, чем за три дня до планируемого посещения, с указанием ФИО посетителя, его паспортных данных и данных доверенности (в случае представления интересов юридических и (или) иных лиц), датой посещения. Проход по закрытой территории и осмотр Предприятия осуществляется только в сопровождении представителя ОАО «Ивановский бройлер» в рабочие дни с 10.00 до 13.00.

ВЫСТАВКА

Сокровенные пейзажи Владимира Добродеева

Смешение классической живописи и импрессионизма, спокойных оттенков и буйства красок – всё это можно увидеть на полотнах талантливого художника-пейзажиста Владимира Добродеева. Его выставка в галерее «Классика» посвящена выдающемуся живописцу Вячеславу Фёдорову.

Ксения КАБАНОВА

Владимир Валентинович – художник деревенский, искренне влюбленный в природу родных мест. Он родился в 1956 году в деревне Поповское Ивановского района. В 1985-м окончил Ивановское художественное училище. Его учителями были выдающиеся ивановские художники: Евгений Кисляков, Борис Павлов, Валерий Бахарев... В восьмидесятые годы Владимиру Добродееву посчастливилось работать на пленэрах с заслуженным художником России Вячеславом Фёдоровым – в Плёсе и в окрестностях Иванова.

Добродеев преподавал живопись и в Доме пионеров № 4, и в художественной школе, и в художественном училище, курировал детский «Волжский пленэр». Его работы находятся в Ивановском художественном музее, в частных коллекциях, в том числе в Ватикане.

Владимир Валентинович – участник множества художественных выставок. Выставка в «Классике» под названием «Тайны сокровенного пейзажа» – первая персональная. На ней представлено 75 работ мастера. На первый взгляд, все они очень разные: спокойные, тонкие мазки классических пейзажей соседствуют с буйством импрессионистических красок; зимние деревенские виды – с летними пейзажами; покосившиеся домики – со старинными церквями. Но стоит вглядеться в работы и проникнуться их настроением, как начинаешь понимать, насколько они «на одной волне», как тонко и проникновенно художник чувствует родную природу в любых ее проявлениях.

Выставка в «Классике» работает по адресу: ул. Палехская, 10.


«Плёс»

«Липы, освещенные солнцем».

«Вечер».


«Полдень».

Фоторепродукции Евгения ТИМОФЕЕВА

ТРАНСНЕФТЬ ВЕРХНЯЯ ВОЛГА
АО «ТРАНСНЕФТЬ – ВЕРХНЯЯ ВОЛГА»
сообщает, что сведения о тарифе на холодную воду на 2019-2023 гг. по п. Залесье Ивановского района размещены на официальном сайте организации http://uppervolga.transneft.ru/
2018 ГОД ЭНЕРГОСБЕРЕЖЕНИЯ

ИЗВЕЩЕНИЕ
о созыве общего собрания участников общей долевой собственности

По инициативе ТНВ «РАССВЕТ И Компания» созывается общее собрание участников долевой собственности колхоз СПК «Качаловский» К№ 37:20:000000:325.

Собрание состоится 06 февраля 2019 года в 12.00 по адресу: Ивановская область, Шуйский район, д. Качалово, ул. Северная, д. 7.

Время регистрации участников общего собрания- 06 февраля 2019 года с 11.30. до 12.00.

Собрание проводится в форме совместного присутствия участников долевой собственности.

Повестка дня: 1. Выбор председателя собрания. 2. Вопрос о разделе и передаче в собственность земельных участков в связи с наличием на них объектов недвижимости, право собственности на которые зарегистрировано. 3. Выбор лица, уполномоченного действовать от имени участников долевой собственности без доверенности 4. Прочие вопросы.

Ознакомиться с документами по вопросам, вынесенным на обсуждение общего собрания, возможно в течение сорока дней с момента опубликования настоящего извещения по адресу: г. Иваново, ул. Парижской Коммуны, д. 7-а, оф. 212, тел. 59-08-44 с 9-00 до 17-00 (в рабочие дни).

Испрашиваемые земельные участки располагаются в кадастровом квартале 37:20:011102 категория земель: земли сельскохозяйственного назначения, разрешенное использование для ведения сельскохозяйственного производства.

Ориентир: Ивановская область, Шуйский район, западнее д. Воронеж.

Для регистрации в качестве участника общего собрания необходимо иметь при себе правоподтверждающие документы и документ, удостоверяющий личность.

Спортарена

Рубрику ведет Андрей БОБРОВИЦКИЙ

ОРИЕНТИРОВАНИЕ

Кинешемец выступит на Универсиаде

Отбор на главный студенческий форум планеты для Сергея Шалина сложился непросто: в одной из гонок он сломал лыжи, в другой его подвела электроника

В Башкирии прошел Кубок России, а затем и чемпионат страны. По результатам шести личных гонок определялась сборная для участия в чемпионате Европы, а также во Всемирной универсиаде.

У победителя первенства мира 2014 года Сергея Шалина задача была максимальной: отобраться на оба старта. Однако соревнования для него получились очень непростыми. В первой гонке Кубка России кинешемец не смог проявить себя из-за акклиматизации. *«Мы хоть и приехали в Октябрьский заранее, но Сергей чувствовал себя не очень хорошо»,* – поясняет тренер и отец ориентировщика Александр Шалин.

Во второй день наш земляк шел примерно на восьмой результат, однако на одном из лесных участков сломал лыжи. *«Ребята предлагали ему две другие пары, но к ним не подошло крепление ботинок. Пришлось Сергею сняться. А в ориентировании по результатам предыдущих гонок формируется стартовый лист на последующие. Очень важно попасть в так называемую красную группу – здесь у лыжников преимущество. Сергею же досталась первая группа, где выступали самые слабые участники. Пришлось ему «утюжить» лыжню для всех остальных – скольжение было очень плохим».*

К чемпионату России, который состоялся в том же Октябрьском, Сергей Шалин подошел в подавленном состоянии: ведь неудача на первых официальных стартах, являющихся отборочными, могла поставить крест на весь сезон. Прессинг был большой, а в первой же гонке чемпионата неудачи продолжили преследовать кинешемца. На финишном контрольном пункте не сработала система электронной регистрации, и нашего земляка дисквалифицировали. *«Эта новая бесконтактная система отметки в Башкирии постоянно давала сбои,* – комментирует Александр Витальевич. – *Проблемы возникли человек у десяти. Многим приходилось возвращаться к станциям повторно. Когда Сергей прошел последний контрольный пункт, световой сигнал о том, что всё нормально, на его чипе сработал. Есть еще и звуковой сигнал, однако его невозможно было расслышать из-за музыки на стадионе, работы комментатора, шума трибун».*

В итоге в шести гонках лучший результат у Сергея Шалина – 14-е место. О чемпионате Европы было нечего и думать, но на Универсиаду в Красноярске наш земляк попал – седьмым номером. Еще одна кинешемка, Ирина Тулупова, по результатам стартов в Башкирии стала первой запасной.

Спортивное ориентирование впервые включено в программу Всемирной универсиады. В Красноярске будет разыграно четыре комплекта медалей. Ранее Сергей Шалин участвовал в двух студенческих чемпионатах мира. В этом году в Эстонии он дважды занимал самое обидное, четвертое место.

В свободное время Сергей Шалин встает и на горные лыжи.

Со страницы Сергея Шалина «ВКонтакте»

ФУТБОЛ

Сделали первый пас лишь полгода назад

Ивановки стали серебряными призерами первенства «Золотого кольца» по мини-футболу среди женских команд.

Егор ПЕЛЕВИН

Наш регион в состязаниях представлял женский футбольный клуб «Иваново». В последнее время коллектив Артёма Бабаяна претерпел большие изменения. На место уехавших в другие города опытных футболисток, прошлым летом дошедших до 1/8 финала Кубка России, пришли совсем юные девушки. Большинству из них нет еще и 18 лет.

Несмотря на молодость, «Иваново» показало отличный результат. Команда уверенно разгромила столичный «СберТех» (9:1) и костромской «Сбербанк» (7:2), а также сыграла вничью с нерехтинской «Бригантиной» (2:2) и ярославской «Сиестой» (3:3). Лишь в поединке с победителем первенства, угличской «Спартой», клуб не смог набрать очков (2:7). В итоге у наших футболисток – серебряные медали.

«Такой результат стал неожиданным для меня. Вопрос с нашим участием в первенстве решился в последний момент, поэтому мы не ставили себе задачу показать высокий результат, ведь многие футболистки серьезно занимаются игрой только полгода, – рассказал Бабаян. – *Главной задачей было просмотреть юных девушек в играх со взрослыми соперницами. Как показали результаты, у многих из них при должной работе может сложиться карьера в футболе».*

Отлично проявила себя в первенстве Юлия Величко, ставшая лучшим бомбардиром соревнований. В феврале ивановские девушки планируют принять участие в юношеском первенстве «Золотого кольца» для футболисток не старше 15 лет.

* * *

В Твери состоялся шестой новогодний турнир по мини-футболу среди сборных сотрудников региональных федераций футбола. В состав команды Ивановской области вошли многие представители вичугского «Кооператора». Ее возглавил главный тренер клуба Алексей Нагналов. На групповом этапе ивановцы сыграли вничью с коллективом из Ярославской области (1:1) и разгромили команду ярославского правительства (3:0).

В финале соревнований ивановцы не оставили шансов предыдущему победителю турнира – коллективу ассоциации мини-футбола «Золотого кольца» (6:0). Лучшим футболистом в составе сборной был признан зампред облдумы Дмитрий Шелякин, уверенно защищавший ворота. Напомним, что ранее представители Ивановской области только один раз побеждали в подобном состязании. Это было в 2016 году, когда костяк сборной составили сотрудники ивановского «Текстильщика».

ВОЛЬНАЯ БОРЬБА

На международном турнире уступила россиянке

Елизавета Крылова стала серебряным призером соревнований в Санкт-Петербурге.

В своей группе в категории 26 килограммов воспитанница 8-й областной спортшколы сначала одолела соперницу из Казахстана, а потом уступила хозяйке ковра. В полуфинале наша землячка была сильней спортсменки из Москвы. В финале Елизавета Крылова вновь вышла на свою обидчицу по группе из Санкт-Петербурга. К сожалению, взять реванш не удалось: спортсменка из Северной столицы была значительно сильнее. В активе ивановки – серебро.

ВОЛЕЙБОЛ

Заработали право на… свадьбу

«ИвГУ-Иваново» вышел на первое место в своей группе чемпионата России после трех побед на домашнем паркете

Своих соперниц из Новомосковска, Белгорода и Череповца наши волейболистки словно и не заметили. Все матчи были выиграны со счетом 3:0. Чтобы разобраться с гостьями, у ивановок уходило менее часа.

Наиболее принципиальным представлялся поединок против «Белогорочки». На этапе в Новомосковске эти команды уже встречались между собой: тогда в очень сложном пятисетовом противостоянии победу одержали ивановки. На своей же площадке наши студентки заработали максимальные три очка – очень легко. *«После матча девчонки спросили у меня: «Это мы так играли или они стояли?». Наши волейболистки показали такой волейбол, что спортсменки на другой половине площадки просто не знали, что с нами делать,* – комментирует главный тренер «ИвГУ-Иваново» Алексей Скалабанов. – *Домашний тур девчонки провели очень здорово: чувствовалась психологическая раскрепощенность, было видно, что они получали удовольствие».*


Ивановки обеспечили себе выход в финал чемпионата ЦФО.

Остается лишь посетовать на расписание, которое не позволило ивановкам у себя дома помериться силами с главным претендентом на золото, победителем прошлой первой лиги российского чемпионата – «Северянкой-3». В пассиве нашей команды лишь два поражения, и оба они нанесены волейболистками из Череповца. В Вологодской области «ИвГУ» уступил без особой борьбы, но уже на нейтральной территории, в Новомосковске, наши сопротивлялись все пять партий. Не исключено, что в родных стенах ивановки взяли бы реванш.

Теперь встреча двух лидеров (наши землячки вышли на первое место в группе, так как «Северянка» пропускала тур) состоится вновь в Череповце. Впрочем, она уже не будет иметь турнирного значения: ивановки досрочно обеспечили себе выход в финальную часть чемпионата ЦФО первой лиги. К тому же в Вологодскую область наша команда поедет лишь всемером: доигровщик «ИвГУ» Анастасия Угарова в начале февраля играет свадьбу, на которую приглашена часть команды. Что ж, девчонки заслужили право немного отдохнуть.

* * *

Шуйские волейболистки вышли в полуфинал первенства России в самой младшей возрастной группе. Отбор проходил в Иванове, где разыгрывалось пять путевок. Начали 12-летние воспитанницы Марины Серовой с поражения от воронежской команды (0:3), однако потом в своей группе всухую обыграли сверстниц из подмосковного Подольска и белгородской Корочи. В четвертьфинале, также со счетом 3:0, шуянки одолели тулячек. Эта победа гарантировала нашей команде путевку в полуфинал. Однако девушки на этом не успокоились, заняв в итоге второе место.

«В полуфинале нам будет очень непросто, – прогнозирует Марина Адольфовна. – *В Иванове мы были самой низкорослой командой. Самая высокая девушка у меня – 1 метр 64 сантиметра. Многие же соперницы – за метр 80».*

У мальчиков отбор в этом возрасте проходил в Костроме. В борьбе за пятую путевку воспитанники 3-й ивановской спортшколы сошлись с командой из Обнинска и уступили в трех партиях. Таким образом, в первенстве России борьбу продолжают два коллектива их Ивановской области. Помимо шуянок в полуфинал пробились еще подопечные Виталия Плотникова. Уже в зимние каникулы в Туле 14-летние девушки будут биться за три путевки в финал.

БАСКЕТБОЛ

Шесть поражений к Новому году

Ивановское «Динамо-Энергия» смазало концовку первого круга, опустившись на предпоследнее место в Суперлиге-2.

Неделю назад «ИГ» сообщала о поражении в Санкт-Петербурге от лидера чемпионата «Черных медведей» (36:77). Повторный матч прошел во многом по схожему сценарию. Почти половину встречи наблюдалась относительно равная борьба. Ивановки даже выиграли первую четверть (11:15), потом пропустили девять очков подряд, но вновь нашли в себе силы практически сравнять счет. Однако следующий рывок петербурженок (изменивший счет с 22:21 на 36:21) оказался смертельным для «Динамо». Итоговое поражение – 82:53.

Как ни странно, с другой петербургской командой, со «Спартаком», занимающей более скромную позицию в турнирной таблице, мы сыграли даже хуже, чем с лидером. Первый матч не заладился с самого начала – 9:1. Во второй четверти хозяйки довели перевес в счете до 20 очков. На долгое время этот отрыв стабилизировался, найдя свое отражение в итоговом счете – 62:43.

Повторная игра получилась для «Динамо-Энергии» еще менее радостной. Уже в середине первой четверти петербурженки набрали 15 очков подряд, сломив какое-либо желание сопротивляться. Итоговый счет – 87:58.

«В игре команды наступил какой-то спад, – признался главный тренер Игорь Сидоркин. – *Наши девушки смотрелись на площадке безвольно. А Мария Лиханова выступала полубольной. Порой моим подопечным не хватает понимания того, что они играют не на первенстве России среди девочек, а в профессиональный баскетбол. Особенно не готовы к другому уровню мастерства те, кто выходит на замену».*

В петербургской серии наши девушки показали очень низкий процент попадания. *«Когда мяч не летит один раз, не поражает корзину в другой, самооценка игрока поневоле понижается, он сникает»,* – поясняет Игорь Евгеньевич. Значительная часть ивановской команды – это баскетболистки из Подмосковья. Они не живут постоянно в нашем регионе, меньше тренируются с местными игроками. Всё это сказывается на качестве взаимодействия.

Потерпев шесть поражений подряд, «Динамо» из середины турнирной таблицы опустилось на предпоследнюю строчку. Очень важным для команды станет начало второго круга, после новогодних праздников. Ивановки отправятся в Сибирь, где проведут игры с соседями по турнирной таблице. На своей площадке против «Енисея» и «Динамо-2» наши землячки показали 50-процентный результат. На выезде нужно выступить не хуже.

МЕЖДУ ТЕМ **Высокие позиции в рейтинге самых полезных игроков Суперлиги-2 занимают баскетболистки «Динамо-Энергии». На втором месте – Светлана Корелова, набравшая в среднем 19 очков за игру. Правда, за ивановскую команду она провела всего два матча: это игрок основного состава московского «Динамо», которую делегировали нам на поединки в Оренбурге. Подобное усиление за счет игрока Премьер-лиги произошло впервые за полтора года, что ивановки выступают под эгидой столичного клуба. Капитан «Энергии» Екатерина Кузнецова занимает четвертое место в рейтинге (не так давно она его возглавляла) – 17,1 очка за игру.**

УЧРЕДИТЕЛЬ:
Департамент внутренней политики Ивановской области.
www.ivdvp.ru

ИЗДАТЕЛЬ:
ОГУП «Ивановские газеты»

Главный редактор: **Ф. В. Лапин**
Ответственный за выпуск: **А. Ю. Гладунюк**
Редакционная коллегия: Ф. В. Лапин (главный редактор), А. А. Бобровицкий (заместитель главного редактора), А. Ю. Гладунюк (шеф-редактор), О. И. Кравченко (начальник производственного отдела), Д. В. Бобровицкая, А. С. Парышева (редакторы), К. Е. Кабанова (редактор сайта).
Дежурный по номеру Наталья Быстрянская

ИВАНОВСКАЯ ГАЗЕТА
Областное государственное унитарное предприятие «Ивановские газеты»

Адрес издателя и редакции:
153037, г. Иваново, ул. Генкиной, 35.
E-mail: ivgazeta@bk.ru, igreklama@bk.ru (реклама)
Газета выходит 2 раза в неделю (вторник и пятница)
Подписной индекс 51404 («толстушка» + пятничный выпуск)
Подписной индекс 14274 («толстушка»).
№ 103 (6205) от 28 декабря 2018 г.
Тираж пятничного выпуска – 1000 экз. Заказ 59-103.
Цена свободная.
Номер подписан по факту в 19.00 (по графику в 19.00)

Контактные телефоны:

Приемная	(4932) 41-94-81
Реклама	(4932) 41-94-78
Бухгалтерия	(4932) 37-24-41
Отдел распространения	(4932) 42-17-13

Звоните в редакцию!
Мы готовы ответить на интересующие вас вопросы.

Мнение редакции не обязательно совпадает с мнением авторов публикаций. Ответственность за достоверность рекламных сообщений несут рекламодатели. При перепечатке ссылка на «ИГ» обязательна. Рукописи не рецензируются и не возвращаются. На коммерческой основе публикуются материалы со знаком ✪, а также под рубрикой «Взгляд». Свидетельство о регистрации СМИ выдано Управлением Роскомнадзора по Ивановской области ПИ№ ТУ37-00287 от 10.04.2015 г. Компьютерные набор и верстка – редакции «ИГ». Печать офсетная. Отпечатано в типографии ИП Хлопкова О. Ю., 153043, г. Иваново, ул. Калашникова, 26г.